

วันที่ 16 กรกฎาคม 2567

GLOBAL Morning Routine

 Innovest^x Research





MARKET color

บทสรุป

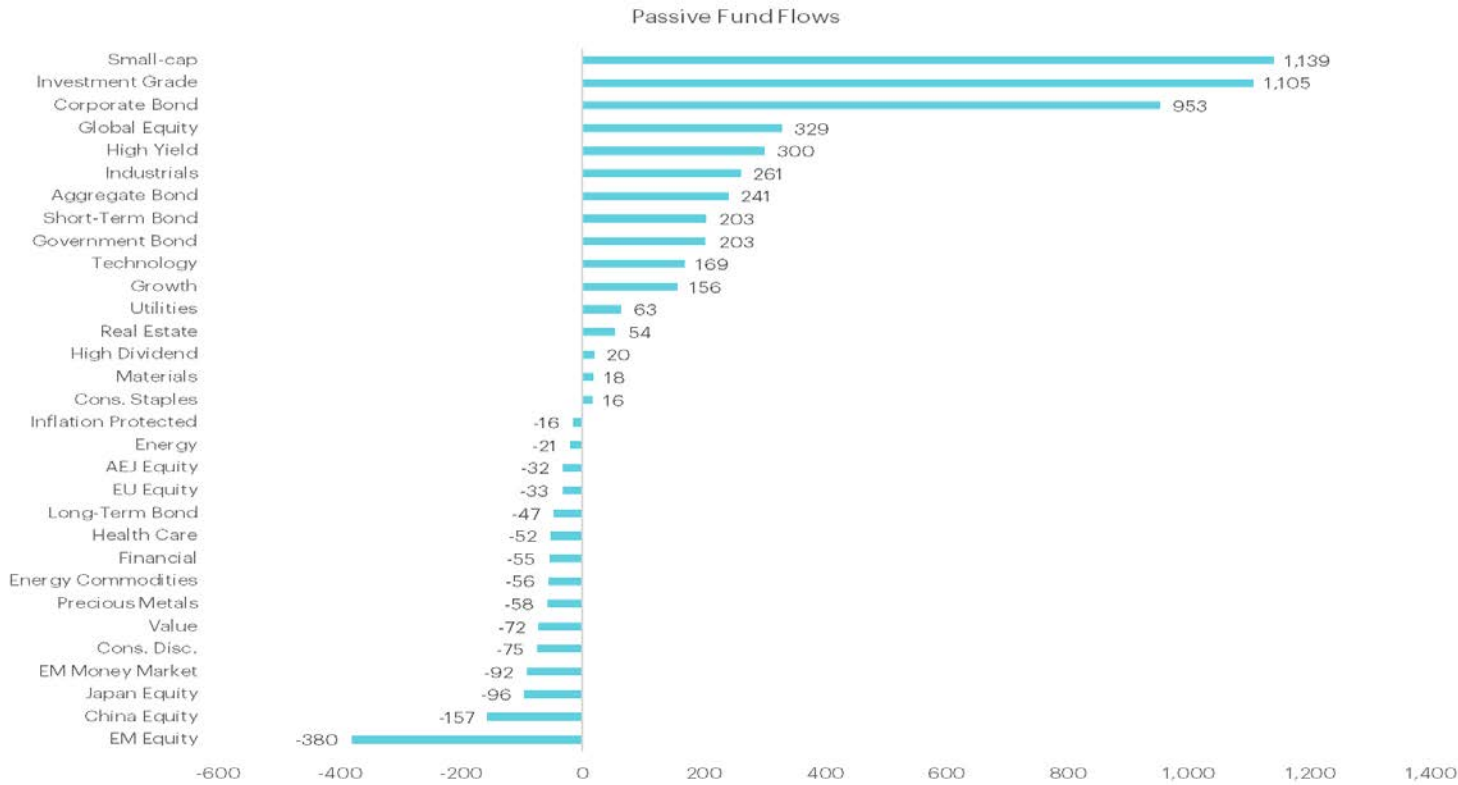
- ตลาดหุ้นทั่วโลกปรับขึ้นหลังมีแรงหนุนจาก 1) ตลาดสหรัฐฯที่ปรับตัวขึ้นดีนำโดยหุ้นที่ได้รับประโยชน์จาก Trumponomics 2) ภาพรวมผลประกอบการกลุ่มธนาคารที่ออกมาดีกว่าคาดหนุนจากกลุ่มธุรกิจ Capital market 3) ตลาดจีนที่มีความคาดหวังเชิงบวกต่อการประชุม Third Plenum ซึ่งช่วยเยียวยาภาพตัวเลขเศรษฐกิจที่ออกมาฟื้นตัวช้าและไม่สม่ำเสมอ
- กระแสเงินในวันที่ 12 ก.ค. 2024 1) กระแสเงินในตราสารหนี้ผันผวน 2) มีแรงซื้อในหุ้นขนาดเล็กจากประเด็นความคาดหวังในการลดดอกเบี้ยของธนาคารกลางสหรัฐฯ 3) มีแรงซื้อในกลุ่มเทคโนโลยีจากแนวโน้มการเติบโตใน 2H24 โดยเฉพาะ Semiconductor 4) มีแรงซื้อกลุ่มที่อิงดอกเบี้ยอย่างอสังหาริมทรัพย์และสาธารณูปโภค 5) มีแรงขายในตลาดหุ้นญี่ปุ่นจากท่าทีของ BOJ ที่จะดำเนินนโยบายการเงินตึงตัวมากขึ้น 7) กระแสเงินไหลออกรายกลุ่ม Consumer Discretionary และกลุ่มการเงินจากกำลังซื้อและเศรษฐกิจที่ชะลอตัวลง รวมไปถึงตลาดหุ้นจีนและ EM ที่ได้รับแรงกดดันจากตัวเลขเศรษฐกิจจีนที่อ่อนแอ
- Alphabet กำลังเจรจาซื้อ Wiz สตาร์ทอัพด้านความปลอดภัยทางไซเบอร์ที่ให้บริการการเชื่อมต่อกับผู้ให้บริการคลาวด์สตอเรจเช่น Amazon Web Services หรือ Microsoft Azure และระบุและสแกนข้อมูลที่จัดเก็บในคลาวด์ เพื่อค้นหาและกำจัดความเสี่ยงด้านความปลอดภัย โดยทั้งสองบริษัทยังอยู่ในช่วงเจรจาและยังไม่บรรลุข้อตกลง ขณะที่มองดีลนี้จะช่วยให้ GOOGLE นำเสนอนำเสนอผลิตภัณฑ์ที่หลากหลายขึ้นและมีเครื่องมือ AI แบบ generative มากขึ้นซึ่งช่วยเพิ่มความสามารถทางการแข่งขันในธุรกิจคลาวด์ที่มีแนวโน้มเติบโตได้
- Apple +1.7% หลังยอดขายในอินเดียสถิติสูงสุดในช่วง 12 เดือนสิ้นสุดเดือนมีนาคมและเพิ่มขึ้น 33% และ \$8bn หนุนจากยอดขาย iPhone เป็นหลัก สะท้อนพัฒนาการณเชิงบวกในการดึงดูดผู้ใช้ในตลาดอินเดียเพื่อกระจายแหล่งการผลิตและรายได้นอกเหนือจากตลาดจีนที่ใหญ่กว่า ซึ่งมีความเสี่ยงมากขึ้นเนื่องจากความตึงเครียดทางการค้ากับสหรัฐอเมริกา
- เศรษฐกิจจีนขยายตัวในอัตรา 4.7% ในไตรมาสที่สอง ต่ำกว่าที่คาดการณ์ไว้ที่ 5.1% นับเป็นการเติบโตที่ช้าที่สุดในรอบห้าไตรมาส สาเหตุหลักมาจากยอดค้าปลีกที่อ่อนแอ ซึ่งขยายตัวช้าที่สุดนับตั้งแต่เดือนธันวาคม 2022 แม้ว่ารัฐบาลจะพยายามเพิ่มความเชื่อมั่นของผู้บริโภค แต่ตลาดผู้บริโภคชาวจีนก็ยังไม่ได้รับการตอบสนองที่ดีนัก
- Burberry และ Swatch เผชิญยอดขายหดตัวและต่ำกว่าประมาณการ โดยในภาพรวมกลุ่มสินค้าฟุ่มเฟือยยังมีความเสี่ยงจาก 1) การปรับประมาณการณลง 2) ความเสี่ยงในกาดำเนินการหลังธุรกิจกำลังอยู่ในช่วงการเปลี่ยนผ่าน CEO 3) ภาพรวมเศรษฐกิจที่อ่อนแอและแรงซื้อที่ชะลอตัวลงทำให้ยอดขายในภาพรวมยังคงอ่อนแอ โดยเฉพาะจีน 4) การแข่งขันที่เพิ่มขึ้นจากคู่แข่ง ด้วยภาพนี้ทำให้เราแนะนำหลีกเลี่ยงการลงทุนในกลุ่มสินค้าฟุ่มเฟือยไปก่อน และแนะนำมองอีกทีในช่วงที่เศรษฐกิจฟื้นตัวดีซึ่งอาจส่งผลให้ภาพรวมยอดขายมีการฟื้นตัวกลับมาได้ ขณะที่ในตอนนี้แนะนำกลุ่มสินค้าจำเป็นอย่าง WMT และ COST ที่ยังคงมีแรงซื้อที่มั่นคงอยู่

สรุปผลตอบแทนรายชั้นสินทรัพย์

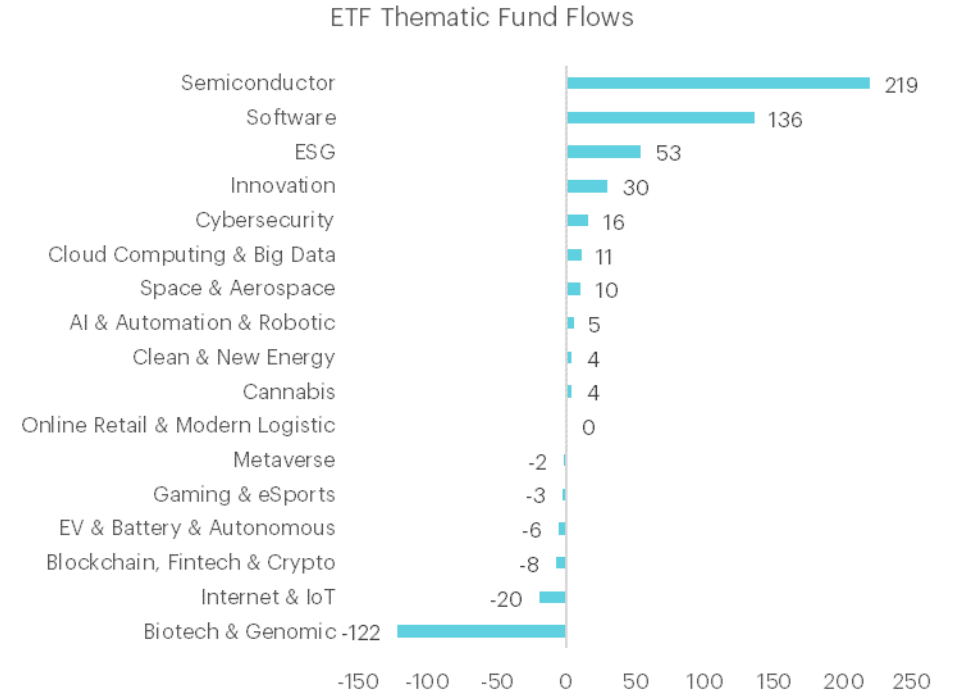
	Index	Stock (Local currency)	Bond 10-year Yield	%DoD (bps)	Currency (vs USD)	%DoD	Commodities	Price	%Chg DoD	Sector	%Chg DoD	Crypto Assets	%Chg DoD
Thailand	1,327.4	-0.3%	2.6	2.5	36.2	0.0%	Rice	14.7	-24.8%	Utilities	-1.8%	TRON	-0.1%
Singapore	3,499.9	0.1%	3.1	-3.5	1.3	0.2%	Soybean meal	333.8	-9.4%	Cons Staples	-0.8%	Binance Coin	1.3%
Malaysia	1,629.8	0.7%	3.8	0.0	4.7	0.0%	Natural Gas	2.2	-7.3%	Cons Disc	-0.6%	Litecoin	4.8%
Indonesia	7,278.9	-0.7%	7.0	1.9	16,170.0	0.2%	Soybean	1,078.0	-5.0%	Materials	-0.5%	Avalanche	4.9%
Philippines	6,689.4	0.6%	5.1	2.6	58.5	0.1%	Coffee	244.2	-2.5%	Healthcare	-0.5%	Cardano	6.2%
Vietnam	1,279.8	-0.1%	2.7	0.0	25,370.0	-0.2%	Corn	390.5	-2.4%	ICT	0.1%	Polkadot	6.8%
India	36,662.6	0.5%	7.0	0.8	83.6	0.1%	Copper	452.9	-1.5%	Industrials	0.1%	Polygon	7.1%
China	2,974.0	0.1%	2.3	-0.9	7.3	0.1%	EU Gas	31.2	-1.5%	Real Estate	0.2%	Cronos	8.0%
Hong Kong	18,015.9	-1.5%	3.2	-5.3	7.8	0.0%	Wheat	532.5	-1.0%	IT	0.3%	Bitcoin Cash	8.5%
Japan	41,190.7	Closed	1.1	Closed	158.1	0.1%	Aluminium	2,402.7	-0.6%	REIT	0.4%	Ethereum	10.5%
South Korea	2,860.9	0.1%	3.2	0.8	1,383.6	0.6%	Silver	30.7	-0.4%	Financials	0.5%	Bitcoin	10.8%
Taiwan	23,879.4	-0.2%	1.7	0.0	32.6	0.0%	Oil - Brent	84.9	-0.2%	Energy	0.9%	Solana	12.3%
Australia	8,262.4	0.7%	4.3	-0.1	1.5	0.4%	Baltic Dry Index	1,993.0	-0.2%			Chainlink	12.6%
UK	8,183.0	-0.8%	4.1	-0.8	0.8	0.2%	Palm oil	3,980.0	0.3%		%Chg	XRP	13.5%
Germany	18,590.9	-0.8%	2.5	-2.4	1.8	0.1%	Gold	2,422.3	0.4%	Style/Basket	DoD	Dogecoin	14.4%
France	7,632.7	-1.2%	3.0	-3.9	6.0	0.1%	EU Coal	112.5	1.5%	High Beta	-1.0%		
Switzerland	12,279.9	-0.7%	0.6	-2.5	0.9	0.2%	Cotton	70.9	2.8%	Growth	-0.7%	ETF	%Chg
Italy	34,375.9	-0.6%	3.7	-4.6	1,777.3	0.1%	Sugar	19.8	2.9%	Large	-0.6%	Thematics	DoD
Spain	11,143.0	-1.0%	3.1	-3.1	152.7	0.1%	Rubber	322.8	Closed	Low vol	-0.6%	Semiconductor	-9.2%
Greece	1,458.5	0.4%	3.4	-3.9	312.8	0.1%				Defensive	-0.5%	Clean Energy	-3.9%
US	5,631.2	0.3%	4.2	4.7	104.2	0.1%	Fixed Income		%Chg	Global Cyclical	-0.5%	Cybersecurity	-3.9%
Canada	22,751.7	0.3%	3.4	0.7	1.4	0.4%			DoD	Value	-0.4%	EV	-1.9%
Mexico	54,312.0	-1.2%	5.8	5.3	17.8	0.8%	Global Investment Grade		-0.3%	High Dividend	-0.4%	ESG	0.0%
Brazil	129,321.0	0.3%	10.5	0.0	5.4	0.3%	U.S. Treasury		-0.2%	Domestic	-0.3%	Gaming	0.1%
Argentina	1,504,984.0	-12.3%	7.3	19.3	922.3	0.3%	Global Inflation-linked		0.0%	Rate Sensitive	-0.1%	Metaverse	0.8%
World		0.1%					Global Treasury		0.0%	Asset Sensitive	0.0%	Genomic	0.9%
DM		0.0%					Thai Govt bond - 10yr		0.0%	Commodities	0.1%	Cloud & Big Data	0.9%
EM		-0.3%					Global HY		0.1%	Small	0.1%	Innovation	1.9%

Source: Bloomberg, InnovestX

แนวโน้มดอกเบี้ยที่ลดลงและเศรษฐกิจที่อ่อนแอส่งผลกับกระแสเงิน

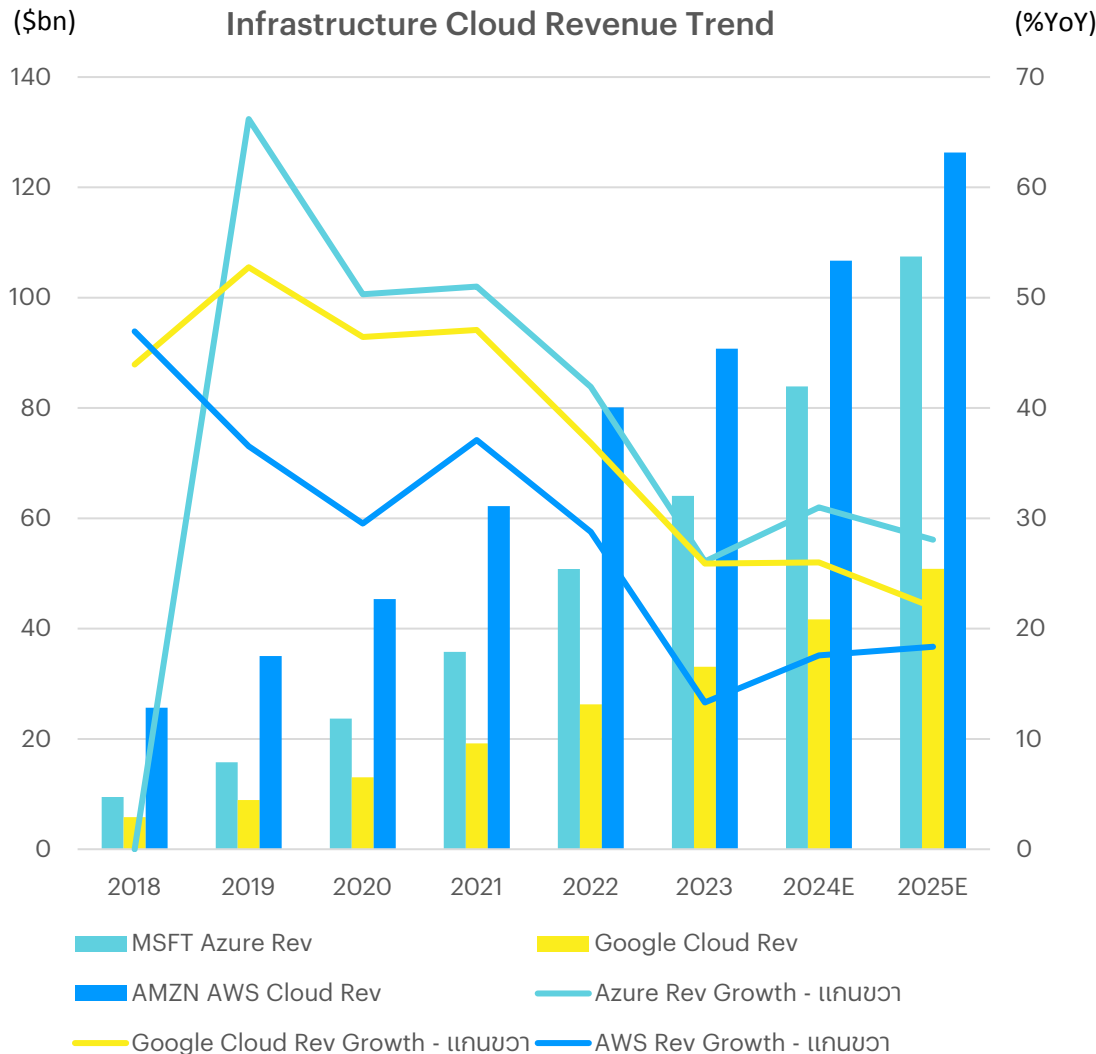


Source: Bloomberg, InnoVestX



กระแสเงินในวันที่ 12 ก.ค. 2024 1) กระแสเงินในตราสารหนี้ผันผวน มีแรงซื้อในตราสารหนี้คุณภาพดีและพันธบัตรรัฐบาลจากตัวเลขเศรษฐกิจสหรัฐที่ชะลอตัวลงทำให้ตลาดมองว่าธนาคารกลางสหรัฐจะลดดอกเบี้ยได้เร็วขึ้น 2) มีแรงซื้อในหุ้นขนาดเล็กจากประเด็นความคาดหวังในการลดดอกเบี้ยของธนาคารกลางสหรัฐ 3) มีแรงซื้อในกลุ่มเทคโนโลยีจากแนวโน้มการเติบโตใน 2H24 โดยเฉพาะ Semiconductor 4) มีแรงซื้อกลุ่มที่อิงดอกเบี้ยอย่างอสังหาริมทรัพย์และสาธารณูปโภค 5) มีแรงขายในตลาดหุ้นญี่ปุ่นจากท่าทีของ BOJ ที่จะดำเนินนโยบายการเงินตึงตัวมากขึ้น 7) กระแสเงินไหลออกรายกลุ่ม Consumer Discretionary และกลุ่มการเงินจากกำลังซื้อและเศรษฐกิจที่ชะลอตัวลง รวมไปถึงตลาดหุ้นจีนและ EM ที่ได้รับแรงกดดันจากตัวเลขเศรษฐกิจจีนที่อ่อนแอ

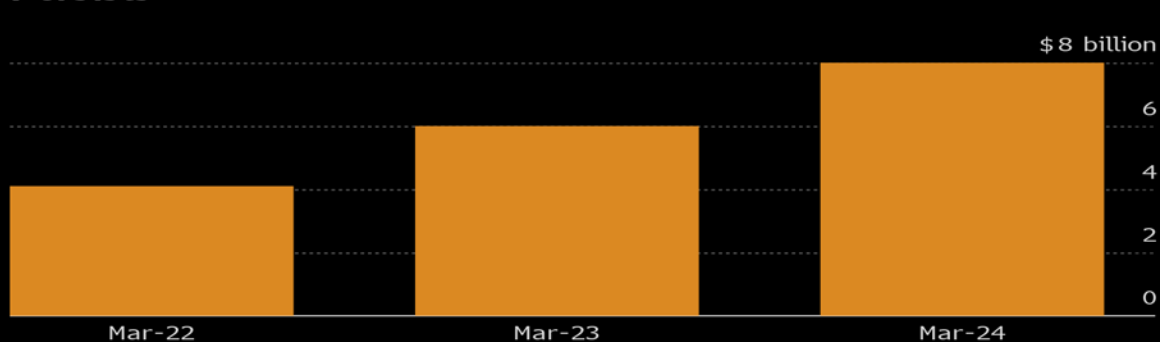
Alphabet เจรจาซื้อบริษัท Cybersecurity อย่าง Wiz



- Alphabet กำลังเจรจาซื้อ Wiz สตาร์ทอัพด้านความปลอดภัยทางไซเบอร์ซึ่งจะเป็นการซื้อกิจการที่ใหญ่ที่สุดของ Alphabet ในมูลค่า 23 พันล้านดอลลาร์
- Wiz เป็นบริษัทที่ให้บริการการเชื่อมต่อกับผู้ให้บริการคลาวด์สตอเรจเช่น Amazon Web Services หรือ Microsoft Azure และระบุและสแกนข้อมูลที่จัดเก็บในคลาวด์เพื่อค้นหาและกำจัดความเสี่ยงด้านความปลอดภัย
- ทั้งสองบริษัทยังอยู่ในช่วงเจรจาและยังไม่บรรลุข้อตกลงซึ่งข่าวนี้มาหลังจากการยกเลิกความพยายามในการซื้อ HubSpot บริษัทการจัดการความสัมพันธ์ลูกค้า
- เรามองว่า GOOGLE กำลังเพิ่มการลงทุนในธุรกิจคลาวด์ที่มีแนวโน้มโตดี ซึ่งการซื้อกิจการ Cybersecurity นี้เป็นส่วนหนึ่งที่ช่วยให้บริษัทนำเสนอเสนอผลิตภัณฑ์ที่หลากหลายขึ้นและมีเครื่องมือ AI แบบ generative มากขึ้นซึ่งช่วยเพิ่มความสามารถในการแข่งขันกับคู่แข่งอย่าง MSFT และ AMZN
- อย่างไรก็ตามความเสี่ยงที่เราเฝ้าติดตามคือการตรวจสอบอย่างเข้มงวดจากหน่วยงานกำกับดูแลด้านการต่อต้านการผูกขาดหลังดีลนี้มีมูลค่าสูง
- เรายังคงแนะนำการลงทุนใน GOOGLE หลังมองแนวโน้มการเติบโตในปี 24 ยังคงดีจาก Ads ที่ฟื้นตัวและอุปสงค์ AI ที่โตหนุนรายได้คลาวด์ นอกจากนี้มองการออกสินค้าและบริการใหม่ๆจะเป็นตัวสนับสนุนราคาหุ้นได้ โดยอาจหาจังหวะที่ราคาย่อตัว

Apple ยอดขายในอินเดียทำสถิติใหม่

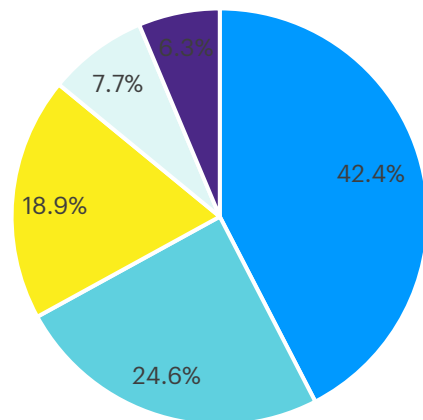
Apple's India Sales Grow 33% to Set New High as China Shift Persists



Source: Bloomberg News, India's Registrar of Companies
Note: Annual sales in the year to March

Bloomberg

Revenue by geography in FY23



■ Americas ■ Europe ■ Greater China ■ Rest of Asia Pacific ■ Japan

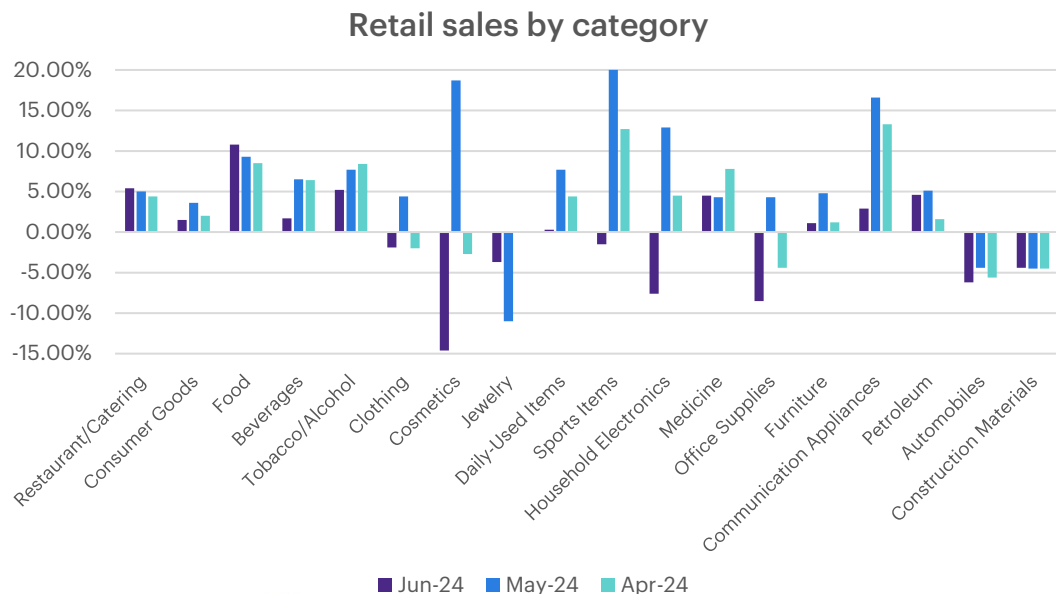
Source: Bloomberg, InnovestX

- Apple +1.7% หลังยอดขายในอินเดียสถิติสูงสุดในช่วง 12 เดือนสิ้นสุดเดือนมีนาคมและเพิ่มขึ้น 33% และ \$8bn หนุนจากยอดขาย iPhone เป็นหลัก
- ตลาดอินเดียถูกครองโดยอุปกรณ์จีนราคาถูกที่ใช้ระบบปฏิบัติการ Android ของ Google โดย 1) iPhone มีส่วนแบ่งเพียง 3.5% ของสมาร์ทโฟนทั้งหมดในอินเดีย (ประมาณ 690 ล้านเครื่อง) 2) แม้ว่าอินเดียจะเป็นหนึ่งในตลาดที่เติบโตเร็วที่สุดของ Apple แต่มีส่วนเพียง 2% จากยอดขายรวมในปี 23 เท่านั้น
- อย่างไรก็ดี ภาพยอดขายในอินเดียที่เติบโตสะท้อนพัฒนาการเชิงบวกในการดึงดูดผู้ใช้ในตลาดอินเดียเพื่อกระจายแหล่งการผลิตและรายได้นอกเหนือจากตลาดจีนที่ใหญ่กว่า ซึ่งมีความเสี่ยงมากขึ้นเนื่องจากความตึงเครียดทางการค้ากับสหรัฐอเมริกา
- กลยุทธ์ AAPL ในการมุ่งตลาดอินเดีย: 1) เปิด Apple Store สองแห่งแรกในปี 23 2) ขยายกำลังการผลิต โดยปัจจุบันผลิต iPhone ราว 14% หรือ 1 ใน 7 เครื่องในอินเดีย 3) ส่งออกอุปกรณ์ส่วนใหญ่ที่ประกอบในอินเดียและพันธมิตรในอินเดียเพิ่มการผลิต iPhone เป็นสองเท่าในปี 23
- เรายังคงมองบวกต่อ AAPL ที่มีแนวโน้มฟื้นตัวดีจากยอดขายสมาร์ทโฟนที่เริ่มฟื้นตัวซึ่งมีแรงหนุนจาก AI และ วงจรการเปลี่ยนโทรศัพท์เป็นหลัก ทั้งนี้เรามองว่าการเติบโตของ Apple ใน 2H24 จะดีกว่า 1H24 ทั้งนี้มาจากการออกสินค้าใหม่และกลยุทธ์ของ AI นอกจากนั้นเริ่มเห็นสัญญาณการฟื้นตัวอย่างช้าๆในจีน
- ขณะที่ในระยะถัดไปแนะนำติดตามพัฒนาการ AAPL จาก 1) ก.ค. : ผลประกอบการ 2Q24 2) ส.ค.: เปิดตัว smart phone ใหม่ 3) ก.ย.: ยอดขายสมาร์ทโฟน 4) ต.ค.: AI PC และ AI server liquid cooling 5) ธ.ค.: ยอดขายเทศกาลคริสต์มาส

GDP จีนชะลอตัวลงเหลือ 4.7% จากยอดค้าปลีกที่อ่อนแออุตสาหกรรมกิจ



- เศรษฐกิจจีนขยายตัวในอัตรา 4.7% ในไตรมาสที่สอง ต่ำกว่าที่คาดการณ์ไว้ที่ 5.1% นับเป็นการเติบโตที่ช้าที่สุดในรอบห้าไตรมาส สาเหตุหลักมาจากยอดค้าปลีกที่อ่อนแอ ซึ่งขยายตัวช้าที่สุดนับตั้งแต่เดือนธันวาคม 2022 แม้ว่ารัฐบาลจะพยายามเพิ่มความเชื่อมั่นของผู้บริโภค แต่ตลาดผู้บริโภคชาวจีนก็ยังไม่ได้รับการตอบสนองที่ดีนัก
- ยอดขายปลีกในเดือนมิถุนายนเพิ่มขึ้นเพียง 2% YoY และลดลงจาก 3.7% ในเดือนพฤษภาคม และต่ำกว่าที่คาดการณ์ไว้ที่ 3.4% แสดงให้เห็นถึงความเชื่อมั่นของผู้บริโภคที่อ่อนแอ กลุ่มสำคัญที่ชะลอตัว คือ รถยนต์ -6.2% เครื่องสำอาง -14.6% เครื่องใช้ไฟฟ้า -7.6% เสื้อผ้า -1.9% ส่วนกลุ่มที่ปรับตัวขึ้น อาหาร +10.8% ร้านอาหาร +5.4%
- การปรับตัวลงของยอดค้าปลีก โดยเฉพาะในสินค้าราคาแพงและสินค้าฟุ่มเฟือย บ่งชี้ถึงความเชื่อมั่นและกำลังซื้อของผู้บริโภคที่อ่อนแอ ส่วนภาคอสังหาริมทรัพย์ (การลงทุนลดลง 10.1%) ส่งผลให้การใช้จ่ายในพื้นที่ที่เกี่ยวข้อง เช่น วัสดุก่อสร้าง และสินค้าในครัวเรือนลดลง เน้นย้ำถึงความจำเป็นในการใช้มาตรการที่มีประสิทธิภาพมากขึ้นเพื่อกระตุ้นอุปสงค์ภายในประเทศและความเชื่อมั่นของผู้บริโภค



Burberry เผยผลประกอบการ 1QFY25 ต่ำกว่าคาด

Burberry

RETAIL REVENUE 13 WEEKS ENDED 29 JUNE

£ million	29 June	1 July	% change	
	2024	2023	Reported FX	CER*
Retail revenue	458	589	-22%	-20%
Comparable store sales*	-21%	18%		

*See page 3 for definition

Comparable store sales by region

Q1 FY25 vs LY	Asia Pacific*	EMEIA	Americas
Comparable store sales	-23%	-16%	-23%

*Asia Pacific consists of: Mainland China -21%, South Asia Pacific -38%, Japan +6%, South Korea -26%

Swatch

	1st half 2024		1st half 2023	
	CHF million	%	CHF million	%
Net sales	3 445	100.0	4 019	100.0
Other operating income	61	1.8	64	1.6
Changes in inventories	268	7.8	398	9.9
Material purchases	-798	-23.2	-967	-24.1
Personnel expense	-1 316	-38.2	-1 292	-32.1
Depreciation and impairment on property, plant and equipment	-177	-5.2	-171	-4.3
Amortization and impairment on intangible assets	-25	-0.7	-21	-0.5
Other operating expenses	-1 254	-36.4	-1 344	-33.4
Operating result	204	5.9	686	17.1
Other financial income and expense	22	0.6	-28	-0.7
Interest expense	-1	-0.0	-2	-0.1
Share of result from associates and joint ventures	-1	-0.0	-4	-0.1
Ordinary result	224	6.5	652	16.2
Non-operating result	1	0.0	1	0.0
Result before income taxes	225	6.5	653	16.2
Income taxes	-78	-2.2	-155	-3.8
Net result	147	4.3	498	12.4
Attributable to shareholders of The Swatch Group Ltd	136		486	
Attributable to non-controlling interests	11		12	

Source: Bloomberg, InnovestX

- Burberry เผยยอดขายปลีกลดลง 22% YoY และต่ำกว่าประมาณการ โดยยอดขายในเอเชียแปซิฟิกลดลง 23% EMEIA ลดลง 16% อเมริกา ลดลง 23%
- ทั้งนี้ บริษัทมองว่าการชะลอตัวใน 1QFY25 จะต่อเนื่องไปจนถึงเดือนกรกฎาคม ซึ่งส่งผลให้บริษัทคาดว่ารายงานผลขาดทุนจากการดำเนินงานใน 1HFY25 และกำไรจากการดำเนินงานในปีงบประมาณ 2025 คาดจะต่ำกว่าที่ประเมินไว้
- Swatch รายงานกำไรจากการดำเนินงาน 1H24 ต่ำกว่าคาดมาก หลังยอดขายลดลงเนื่องจากความต้องการสินค้าฟุ่มเฟือยในจีนลดลงอย่างรวดเร็ว ด้านกำไรจากการดำเนินงานอยู่ลดลง 70% YoY ต่ำกว่าคาดอย่างมาก
- ภาพนี้สะท้อนให้เห็นได้ว่ากลุ่มสินค้าฟุ่มเฟือยยังคงมีความเสี่ยงจาก 1) การปรับประมาณการณลง 2) ความเสี่ยงในการดำเนินการหลังธุรกิจกำลังอยู่ในช่วงการเปลี่ยนผ่าน CEO 3) ภาพรวมเศรษฐกิจที่อ่อนแอและแรงซื้อที่ชะลอตัวโดยเฉพาะในตลาดหลักอย่างจีน 4) การแข่งขันที่เพิ่มขึ้นจากคู่แข่ง
- ด้วยภาพนี้ทำให้เราแนะนำหลีกเลี่ยงการลงทุนในกลุ่มสินค้าฟุ่มเฟือยไปก่อน และแนะนำมองอีกทีในช่วงที่เศรษฐกิจฟื้นตัวดีซึ่งอาจส่งผลให้ภาพรวมยอดขายมีการฟื้นตัวกลับมาได้ ขณะที่ในตอนนี้แนะนำมองกลุ่มสินค้าจำเป็นอย่าง WMT และ COST ที่ยังคงมีแรงซื้อที่มั่นคงอยู่

ข้อมูลหุ้นที่เกี่ยวข้องในฉบับนี้

	Currency	Current price (Local Currency)	Beta	Analyst Rating	Average Target Price	Upside	QTD Performance	MTD Performance	Growth FY22F	FY23F	P/E FY23F	P/B FY23F	Div Yield FY23F	Net D/E	กรอบราคาจากมุมมองด้านเทคนิค	
															แนวรับ	แนวต้าน
Apple Inc	USD	234.4	1.1	4.2	221.3	-6%	11.3%	11.3%	10%	6%	32.1	48.2	0.5	-0.6	201.8	236.5
Alphabet Inc	USD	186.5	1.2	4.6	199.6	7%	2.4%	2.4%	13%	13%	21.7	5.5	0.2	-0.3	174	193
Microsoft Corp	USD	454.0	1.1	4.8	493.9	9%	1.6%	1.6%	13%	18%	34.1	10.0	0.8	-0.2	439.9	468.3
Amazon.com Inc	USD	192.7	1.2	4.9	222.5	15%	-0.3%	-0.3%	23%	21%	29.5	5.8	0.0	0.3	180.8	204.9
Alphabet Inc	USD	185.6	1.2	4.6	198.9	7%	1.9%	1.9%	13%	13%	21.6	5.4	0.2	-0.3	172.5	192.8
Burberry Group PLC	EUR	744.0	1.2	2.8	1,006.2	35%	-15.2%	-15.2%	18%	18%	11.6	2.2	7.3	1.0	779.3	1031.6

คำแนะนำ

Alphabet
Apple

มองแนวโน้มธุรกิจยังดีจากการฟื้นตัวของ Ads และตำแหน่งที่ดีจากการได้รับประโยชน์จาก AI
ยอดขายสมาร์ตโฟนเริ่มฟื้นตัวซึ่งมีแรงหนุนจาก AI และ วงจรการเปลี่ยนโทรศัพท์เป็นหลัก ทั้งนี้มองแนวโน้มเชิงบวกใน 2H24 จากการออกสินค้าใหม่และกลยุทธ์ของ AI

Bloomberg
Target Price

198.9 USD
221.3 USD

Source: Bloomberg, Morningstar, InnovestX

- **Follow us**



Innovestx

 **@innovestx**



ทีมผู้จัดทำ

Global Morning Routine

 InnovestX Research



สิริชัย ดวงรัตนดงยา

นักกลยุทธ์อาวุโสตลาดหุ้นไทยและต่างประเทศ
ฝ่ายกลยุทธ์การลงทุน



ธนาวดี รัตนแสง

ผู้ช่วยนักวิเคราะห์

Disclaimer

ข้อมูลในรายงานนี้เป็นข้อมูลที่มีการเปิดเผยต่อสาธารณะ ซึ่งนักลงทุนสามารถเข้าถึงได้โดยทั่วไป และเป็นข้อมูลที่เชื่อว่าน่าเชื่อถือได้ แต่ทั้งนี้ บริษัทหลักทรัพย์ อินโนเวสต์ เอกซ์ จำกัด (“บริษัท”) มิได้ยืนยันหรือรับรองถึงความถูกต้อง หรือ สมบูรณ์ของข้อมูลดังกล่าวแต่อย่างใด ความคิดเห็นที่ปรากฏอยู่ในรายงานนี้เป็นเพียงการนำเสนอในมุมมองของบริษัท และเป็นความคิดเห็น ณ วันที่ที่ปรากฏในรายงานเท่านั้น ซึ่งอาจเปลี่ยนแปลงได้ภายหลังวันดังกล่าว โดยบริษัทไม่ จำเป็นต้องแจ้งให้สาธารณชน หรือนักลงทุนทราบ รายงานนี้จัดทำขึ้นเพื่อเผยแพร่ข้อมูลให้นักลงทุนเท่านั้น บริษัทไม่รับผิดชอบต่อการนำข้อมูลหรือความคิดเห็นใดๆ ไปใช้ในทุกระณ ดั้งนั้นนักลงทุนจึงควรใช้ดุลพินิจในการพิจารณาตัดสินใจ ก่อนการลงทุน นอกจากนี้ บริษัท และ/หรือ บริษัทในเครือของบริษัทอาจมีส่วนเกี่ยวข้องหรือผลประโยชน์ใดๆ กับบริษัทใดๆ ที่ถูกกล่าวถึงในรายงานนี้ก็ได้

บริษัทหลักทรัพย์ อินโนเวสต์ เอกซ์ จำกัด (“INVX”) เป็นบริษัทย่อยที่บริษัท เอสซีบี เอกซ์ จำกัด (มหาชน) (“เอสซีบี เอกซ์”) เป็นผู้ถือหุ้นรายใหญ่แต่เพียงผู้เดียว และธนาคารไทยพาณิชย์ จำกัด (มหาชน) (“ธนาคารฯ”) เป็นบริษัทย่อยที่เอสซีบี เอกซ์ เป็นผู้ถือหุ้นรายใหญ่ ข้อมูลใด ๆ ก็เกี่ยวข้องกัธนาคารฯ มีวัตถุประสงค์เพื่อใช้ในการเปรียบเทียบเท่านั้น

เอกสารฉบับนี้จัดทำโดย บริษัทหลักทรัพย์ อินโนเวสต์ เอกซ์ จำกัด (“INVX”) ซึ่งมี บริษัท เอสซีบี เอกซ์ จำกัด (มหาชน) (“เอสซีบี เอกซ์”) เป็นผู้ถือหุ้นรายใหญ่ โดยธนาคารไทยพาณิชย์ จำกัด (มหาชน) (“ธนาคารฯ”) ซึ่งเป็นบริษัทย่อยที่เอสซีบี เอกซ์ เป็นผู้ถือหุ้นรายใหญ่ เป็นที่ปรึกษาทางการเงินสำหรับธุรกรรมใด ๆ ของ ทรัสต์เพื่อการลงทุนในสิทธิการเช่าอสังหาริมทรัพย์ แอล เอช โฮเทล ความเห็น ข่าว บทวิจัย บทวิเคราะห์ ราคา ข้อความ การคาดการณ์ การประเมิน และ/หรือ ข้อมูลอื่นที่ระบุในเอกสารฉบับนี้ (“ข้อมูล”) มีวัตถุประสงค์เพื่อใช้เป็นข้อมูลทั่วไปเท่านั้น และไม่อาจตีความได้ว่าเป็นการให้คำแนะนำแก่บุคคลใดๆ หรือเป็นการเสนอซื้อ หรือเสนอขาย หรือชักชวนให้เสนอซื้อหรือเสนอขายหลักทรัพย์ โดย INVX และ/หรือกรรมการ พนักงาน และลูกจ้างของ INVX ย่อมไม่ต้องรับผิดชอบความเสียหายใดๆ ทั้งความเสียหายทางตรง ความเสียหายทางอ้อม ความเสียหายจากการผิดสัญญา หรือความเสียหายอันสืบเนื่อง อันเป็นผลมาจากการใช้หรือการ เชื่อถือต่อการใช้ข้อมูล ทั้งนี้ รวมถึงแต่ไม่จำกัดเพียงการสูญเสียผลกำไร นักลงทุนพึงใช้ข้อมูลในเอกสารฉบับนี้ประกอบข้อมูลและความเห็นอื่นๆ รวมถึงพิจารณาของตนในการตัดสินใจลงทุน ข้อมูลในเอกสารฉบับนี้จัดทำขึ้นจาก แหล่งข้อมูลที่ INVX เห็นว่าน่าเชื่อถือ โดย INVX ไม่รับรองถึงความถูกต้อง สมบูรณ์ และ/หรือ ครบถ้วนของข้อมูลดังกล่าว

INVX สงวนสิทธิในการใช้ดุลพินิจของตนแต่เพียงผู้เดียวในการแก้ไขเพิ่มเติมข้อมูลเป็นครั้งคราวโดยไม่ต้องบอกกล่าว เอกสารฉบับนี้จัดส่งให้แก่เฉพาะบุคคลที่กำหนดเท่านั้น และห้ามมิให้มีการทำซ้ำ ดัดแปลง เผยแพร่ ขยาย จำหน่าย พิมพ์ซ้ำ ส่งต่อ หรือแสวงหาประโยชน์ในเชิงพาณิชย์ไม่ว่าในลักษณะใดๆ เว้นแต่จะได้รับอนุญาตเป็นลายลักษณ์อักษรจาก INVX ก่อน

การซื้อขายฟิวเจอร์สและออปชั่น (Futures and Options) มีความเสี่ยงสูงที่อาจก่อให้เกิดผลขาดทุนอย่างมีนัยสำคัญ จึงไม่เหมาะสมกับบุคคลทุกคน ทั้งนี้ ก่อนการตัดสินใจซื้อขายฟิวเจอร์สและออปชั่น ท่านควรพิจารณาถึงฐานะทางการเงิน วัตถุประสงค์ในการลงทุน ประสบการณ์ในการลงทุนของท่าน ตลอดจนความเสี่ยงที่ท่านสามารถยอมรับได้อย่างรอบคอบ เนื่องจากมีความเป็นไปได้ที่ท่านอาจสูญเสียเงินลงทุนมากกว่าเงินลงทุนเริ่มแรก ท่านควรพิจารณาถึงความเสี่ยง ทั้งหมดที่อาจเกิดขึ้นจากการซื้อขายฟิวเจอร์สและออปชั่น และท่านควรตัดสินใจลงทุนด้วยตนเอง และ/หรือ ในกรณีที่มีข้อสงสัย ท่านควรขอคำแนะนำจากที่ปรึกษาทางการลงทุน

เอกสารฉบับนี้จัดส่งให้กับเฉพาะบุคคลที่กำหนด (intended recipient) เท่านั้น และห้ามมิให้ผู้ใดนำข้อมูลในเอกสารฉบับนี้ไปทำซ้ำ ส่งต่อ เผยแพร่ ขยาย จำหน่าย คัดลอก นำออกแสดง หรือนำไปแสวงหาประโยชน์ในเชิงพาณิชย์ ไม่ว่าด้วยวิธีการ ใด ๆ โดยไม่ได้รับอนุญาตเป็นลายลักษณ์อักษรจาก INVX เป็นการล่วงหน้า

© สงวนลิขสิทธิ์ 2565 บริษัทหลักทรัพย์ อินโนเวสต์ เอกซ์ จำกัด

CG Rating 2023 Companies with CG Rating

Companies with Excellent CG Scoring

7UP, AAV, ABM, ACE, ACG, ADB, ADD, ADVANC, AEONTS, AF, AGE, AH, AHC, AIRA, AIT, AJ, AKP, AKR, ALLA, ALT, AMA, AMARIN, AMATA, AMATAV, ANAN, AOT, AP, APCO, APCS, ARIP, ARROW, ASEFA, ASK, ASP, ASW, ATP30, AUCTION, AWC, AYUD, B, BA, BAFS, BAM, BANPU, BAY, BBGI, BBIK, BBL, BC, BCH, BCP, BCPG, BDMS, BEC, BEM, BEYOND, BGC, BGRIM, BH, BIZ, BJC, BJCHI, BKI, BLA, BOL, BPP, BRI, BROOK, BRR, BTS, BTW, BWG, BYD, CBG, CENTEL, CFRESH, CHASE, CHEWA, CHG, CHOW, CIMBT, CIVIL, CK, CKP, CM, CNT, COLOR, COM7, COTTO, CPALL, CPAXT, CPF, CPI, CPL, CPN, CPW, CRC, CRD, CSC, CSS, CV, DCC, DDD, DELTA, DEMCO, DMT, DOHOME, DRT, DUSIT, EA, EASTW, ECF, ECL, EE, EGCO, EPG, ERW, ETC, ETE, FE, FLOYD, FN, FPI, FPT, FSX, FVC, GBX, GC, GCAP, GENCO, GFPT, GGC, GLAND, GLOBAL, GPSC, GRAMMY, GULF, GUNKUL, HANA, HARN, HENG, HMPRO, HPT, HTC, ICC, ICHI, ICN, III, ILINK, ILM, IMH, IND, INET, INTUCH, IP, IRC, IRPC, ITC, ITEL, IVL, JAS, JTS, KBANK, KCC, KCE, KEX, KKP, KSL, KTB, KTC, KTMS, KUMWEL, KUN, LALIN, LANNA, LH, LHFG, LIT, LOXLEY, LPN, LRH, LST, M, MAJOR, MALEE, MATCH, MBK, MC, M-CHAI, MCOT, MEGA, MFC, MFEC, MILL, MINT, MONO, MOONG, MSC, MST, MTC, MTI, NC, NCH, NCL, NDR, NER, NKI, NOBLE, NRF, NTV, NVD, NWR, NYT, OCC, OISHI, ONEE, OR, ORI, OSP, OTO, PAP, PATO, PB, PCSGH, PDG, PDJ, PG, PHOL, PIMO, PJW, PLANB, PLAT, PLUS, PM, POLY, PORT, PPP, PPS, PR9, PRG, PRINC, PRM, PRTR, PSH, PSL, PT, PTC, PTT, PTTEP, PTTGC, Q-CON, QH, QTC, RATCH, RBF, RPH, RS, RT, S, S&J, SA, SABINA, SAK, SAMART, SAMTEL, SAPPE, SAT, SBNEXT, SC, SCB, SCC, SCCC, SCG, SCGP, SCM, SDC, SEAFSCO, SEAOL, SECURE, SELIC, SENA, SENX, SFP, SFT, SGC, SGF, SGP, SHR, SICT, SIRI, SIS, SITHAI, SJWD, SKR, SM, SMPC, SMT, SNC, SNNP, SNP, SO, SPALI, SPC, SPCG, SPI, SPRC, SR, SSC, SSF, SSSC, STA, STC, STEC, STGT, STI, SUC, SUN, SUSCO, SUTHA, SVI, SVT, SYMC, SYNEX, SYNTEC, TACC, TAE, TCAP, TCMC, TEAMG, TEGH, TFG, TFMAMA, TGE, TGH, THANA, THANI, THCOM, THIP, THRE, THREL, TIDLOR, TIPH, TISCO, TK, TKN, TKS, TKT, TLI, TM, TMC, TMD, TMT, TNDT, TNITY, TNL, TNR, TOA, TOG, TOP, TPBI, TPCS, TPIPL, TPIPP, TPS, TQM, TQR, TRT, TRUE, TRV, TSC, TSTE, TSTH, TTA, TTB, TTCL, TTW, TURTLE, TVDH, TVH, TVO, TVT, TWPC, UAC, UBE, UBIS, UKEM, UP, UPF, UPOIC, UV, VCOM, VGI, VIBHA, VIH, VL, WACOAL, WGE, WHA, WHAUP, WICE, WINMED, WINNER, XPG, YUASA, ZEN

Companies with Very Good CG Scoring

2S, A5, AAI, AIE, ALUCON, AMR, APURE, ARIN, AS, ASIA, ASIAN, ASIMAR, ASN, AURA, BR, BSBM, BTG, CEN, CGH, CH, CHIC, CI, CIG, CMC, COMAN, CSP, DOD, DPAINT, DV8, EFORL, EKH, ESSO, ESTAR, EVER, FORTH, FSMART, FTI, GEL, GPI, HEALTH, HUMAN, IFS, INSET, IT, J, JCKH, JDF, JKN, JMART, JUBILE, K, KCAR, KGI, KIAT, KISS, KK, KTIS, KWC, KWM, LDC, LEO, LHK, MACO, METCO, MICRO, MK, MVP, NCAP, NOVA, NTSC, PACO, PIN, PQS, PREB, PRI, PRIME, PROEN, PROS, PROUD, PSTC, PTECH, PYLON, RCL, SALEE, SANKO, SCI, SCN, SE, SE-ED, SFLEX, SINGER, SKN, SONIC, SORKON, SPVI, SSP, SST, STANLY, STP, SUPER, SVOA, SWC, TCC, TEKA, TFM, TMILL, TNP, TPLAS, TPOLY, TRC, TRU, TRUBB, TSE, VRANDA, WAVE, WFX, WIJK, WIN, WP, XO

Companies with Good CG Scoring

24CS, AMANAH, AMARC, AMC, APP, ASAP, BCT, BE8, BIG, BIOTEC, BLESS, BSM, BVG, CAZ, CCET, CHARAN, CHAYO, CHOTI, CITY, CMAN, CMR, CRANE, CWT, DHOUSE, DTCENT, EASON, FNS, FTE, GIFT, GJS, GTB, GTV, GYT, HL, HTECH, HYDRO, IIG, INGRS, INSURE, IRCP, ITD, ITNS, JCK, JMT, JR, JSP, KBS, KGEN, KJL, L&E, LEE, MASTER, MBAX, MEB, MENA, META, MGT, MITSIB, MJD, MOSHI, MUD, NATION, NNCL, NPK, NSL, NV, OGC, PAF, PCC, PEACE, PICO, PK, PL, PLANET, PLE, PMTA, PPM, PRAKIT, PRAPAT, PRECHA, PRIN, PSG, RABBIT, READY, RJH, RSP, RWI, S11, SAAM, SAF, SAMCO, SAWAD, SCAP, SCP, SIAM, SKE, SKY, SMART, SMD, SMIT, SOLAR, SPA, STECH, STPI, SVR, TC, TCCC, TEAM, TFI, TIGER, TITLE, TKC, TMI, TNH, TPA, TPAC, TRITN, UBA, UMI, UMS, UTP, VARO, VPO, W, WARRIX, WORK, WPH, YONG, ZIGA

Corporate Governance Report

The material contained in this publication is for general information only and is not intended as advice on any of the matters discussed herein. Readers and others should perform their own independent analysis as to the accuracy or completeness or legality of such information. The Thai Institute of Directors, its officers, the authors and editor make no representation or warranty as to the accuracy, completeness or legality of any of the information contained herein. By accepting this document, each recipient agrees that the Thai Institute of Directors Association, its officers, the authors and editor shall not have any liability for any information contained in, or for any omission from, this publication.

The survey result is as of the date appearing in the Corporate Governance Report of Thai Listed Companies. As a result, the survey result may be changed after that date. InnovestX Securities Company Limited does not conform nor certify the accuracy of such survey result.

To recognize well performers, the list of companies attaining "Good", "Very Good" and "Excellent" levels of recognition (Not including listed companies qualified in the "no announcement of the results" clause from 1 January 2022 to 31 October 2023) is publicized.

¹OISHI was voluntarily delisted from the Stock Exchange of Thailand, effectively on September 6, 2023

²SFP was voluntarily delisted from the Stock Exchange of Thailand, effectively on July 19, 2023

³TCCC was voluntarily delisted from the Stock Exchange of Thailand effectively on August 25, 2023

Anti-corruption Progress Indicator

Certified (ได้รับรางวัล)

2S, AAI, ADVANC, AE, AF, AH, AI, AIE, AIRA, AJ, AKP, AMA, AMANAH, AMATA, AMATAV, AP, APCS, AS, ASIAN, ASK, ASP, AWC, AYUD, B, BAFS, BAM, BANPU, BAY, BBGI, BBL, BCH, BCP, BCPG, BE8, BEC, BEYOND, BGC, BGRIM, BLA, BPP, BRR, BSBM, BTC, BTS, BWG, CEN, CENTEL, CFRESH, CGH, CHEWA, CHOTI, CHOW, CIG, CIMBT, CM, CMC, COM7, CPALL, CPAXT, CPF, CPI, CPL, CPN, CPW, CRC, CSC, DCC, DELTA, DEMCO, DIMET, DOHOME, DRT, DUSIT, EA, EASTW, ECF, EGCO, EP, EPG, ERW, ESTAR, ETC, ETE, FNS, FPI, FPT, FSMART, FTE, GBX, GC, GCAP, GEL, GFPT, GGC, GJS, GPI, GPSC, GSTEEL, GULF, GUNKUL, HANA, HARN, HENG, HMPRO, HTC, ICC, ICHI, IFS, III, ILINK, ILM, INET, INOX, INSURE, INTUCH, IRPC, ITEL, IVL, JAS, JKN, JR, JTS, KASET, KBANK, KBS, KCAR, KCCAMC, KCE, KGEN, KGI, KKP, KSL, KTB, KTC, L&E, LANNA, LHFG, LHK, LPN, LRH, M, MAJOR, MALEE, MATCH, MBAX, MBK, MC, MCOT, META, MFC, MFEC, MILL, MINT, MONO, MOONG, MSC, MST, MTC, MTI, NATION, NCAP, NEP, NKI, NOBLE, NRF, NWR, OCC, OGC, OR, ORI, PAP, PATO, PB, PCSGH, PDG, PDJ, PG, PHOL, PIMO, PK, PL, PLANB, PLANET, PLAT, PM, PPP, PPPM, PPS, PR9, PREB, PRG, PRINC, PRM, PROS, PSH, PSL, PSTC, PT, PTECH, PTG, PTT, PTTEP, PTTGC, PYLON, Q-CON, QH, QLT, QTC, RABBIT, RML, RS, RWI, S&J, SAAM, SABINA, SAK, SAPPE, SAT, SC, SCC, SCCC, SCG, SCGP, SCM, SCN, SEAOL, SE-ED, SELIC, SENA, SGC, SGP, SIRI, SITHAI, SKR, SMIT, SMK, SMPC, SNC, SNP, SORKON, SPACK, SPALI, SPC, SPI, SPRC, SRICHA, SSF, SSP, SSSC, SST, STA, STGT, STOWER, SUSCO, SVI, SYMC, SYNTEC, TAE, TAKUNI, TASC, TCAP, TCMC, TFG, TFI, TFMAMA, TGE, TGH, THANI, THCOM, THIP, THRE, THREL, TIDLOR, TIPCO, TISCO, TKS, TKT, TMD, TMILL, TMT, TNITY, TNL, TNP, TNR, TOG, TOP, TOPP, TPA, TPCS, TRT, TRU, TSC, TSI, TSTE, TSTH, TTA, TTB, TTCL, TU, TVDH, TVO, TWPC, UBE, UBIS, UEC, UKEM, UOBKH, UV, VCOM, VGI, VIH, WACOAL, WHA, WHAUP, WICE, WIJK, XO, YUASA, ZEN, ZIGA

Declared (ประกาศเจตนา)

ACE, ADB, ALT, AMC, ASW, BLAND, BTG, BYD, CAZ, CBG, CV, DEXON, DMT, EKH, FSX, GLOBAL, GREEN, ICN, IHL, ITC, J, JMART, JMT, LEO, LH, MENA, MITSIB, MODERN, NER, NEX, OSP, PEER, PLUS, POLY, PQS, PRIME, PROEN, PRTR, RBF, RT, SA, SANKO, SCB, SENX, SFLEX, SIS, SKE, SM, SVOA, TBN, TEGH, TIPH, TKN, TPAC, TPLAS, TQM, TRUE, W, WPH, XPG

N/A

24CS, 3K-BAT, A, A5, AAV, ABM, ACAP, ACC, ACG, ADD, ADVICE, AEONTS, AFC, AGE, AHC, AIT, AJA, AKR, AKS, ALL, ALLA, ALPHAX, ALUCON, AMARC, AMARIN, AMR, ANAN, ANI, AOT, APCO, APEX, APO, APP, APURE, AQUA, ARIN, ARIP, ARROW, ASAP, ASEFA, ASIA, ASIMAR, ASN, ATP30, AU, AUCTION, AURA, B52, BA, BBIK, BC, BCT, BDMS, BEAUTY, BEM, BGT, BH, BIG, BIOTEC, BIS, BIZ, BJC, BJCHI, BKD, BKGI, BKIH, BLC, BLESS, BLISS, BM, BOL, BPS, BR, BRI, BROCK, BSM, BSRC, BTNC, BTW, BUI, BVG, CCET, CCP, CEYE, CFARM, CGD, CH, CHAO, CHARAN, CHASE, CHAYO, CHG, CHIC, CHO, CI, CITY, CIVIL, CK, CKP, CMAN, CMO, CMR, CNT, COCOCO, COLOR, COMAN, CPANEL, CPH, CPR, CPT, CRANE, CRD, CREDIT, CSP, CSR, CSS, CTW, CWT, D, DCON, DDD, DHOUSE, DITTO, DOD, DPAINT, DTCENT, DTICI, DV8, EASON, ECL, EE, EFORL, EMC, ETL, EURO, EVER, F&D, FANCY, FE, FLOYD, FMT, FN, FORTH, FTI, FVC, GABLE, GENCO, GFC, GIFT, GL, GLAND, GLOCON, GLORY, GRAMMY, GRAND, GSC, GTB, GTV, GYT, HEALTH, HFT, HL, HPT, HTECH, HUMAN, HYDRO, I2, IFEC, IIG, IMH, IND, INGRS, INSET, IP, IRC, IRCP, IT, ITD, ITNS, ITTHI, JAK, JCK, JCKH, JCT, JDF, JPARK, JSP, JUBILE, K, KAMART, KC, KCC, KCG, KCM, KDH, KEX, KIAT, KISS, KJL, KK, KKC, KLINIQ, KOOL, KTIS, KTMS, KUMWEL, KUN, KWC, KWI, KWM, KYE, LALIN, LDC, LEE, LIT, LOXLEY, LPH, LST, LTS, MAGURO, MANRIN, MASTER, MATI, MCA, M-CHAI, MGS, MDX, MEB, MEGA, METCO, MGC, MGI, MGT, MICRO, MIDA, MJD, MK, ML, MORE, MOSHI, MTW, MUD, MVP, NAM, NAT, NC, NCH, NCL, NDR, NEO, NETBAY, NEW, NEWS, NFC, NL, NNCL, NOK, NOVA, NPK, NSL, NTSC, NTV, NUSA, NV, NVD, NYT, OHTL, ONEE, ORN, PACO, PAF, PANEL, PCC, PEACE, PERM, PF, PHG, PICO, PIN, PJW, PLE, PLT, PMTA, POLAR, PORT, POST, PPM, PRAKIT, PRAPAT, PRECHA, PRI, PRIN, PRO, PROUD, PSC, PSP, PTC, PTL, QTCG, RAM, RCL, READY, RICHY, RJH, ROCK, ROCTEC, ROH, ROJNA, RP, RPC, RPH, RSP, S, S11, SABUY, SAF, SAFARI, SAFE, SALEE, SAM, SAMART, SAMCO, SAMTEL, SAUCE, SAV, SAWAD, SAWANG, SBNEXT, SCAP, SCGD, SCI, SCL, SCP, SDC, SE, SEAFSCO, SECURE, SFT, SGF, SHANG, SHR, SIAM, SLP, SIMAT, SINGER, SINO, SISB, SJWD, SK, SKN, SKY, SLM, SLP, SMART, SMD, SMT, SNNP, SO, SOLAR, SONIC, SPA, SPCG, SPG, SPREME, SPVI, SQ, SR, SRS, SSC, STANLY, STARK, STC, STEC, STECH, STHAI, STI, STP, STX, SUC, SUN, SUPER, SUTHA, SVR, SVT, SWC, SYNEX, TACC, TAN, TAPAC, TC, TCC, TCJ, TCOAT, TEAM, TEAMG, TEKA, TERA, TFM, TGPPO, TH, THAI, THANA, THE, THG, THUMUI, TIGER, TITLE, TK, TKC, TLI, TM, TMC, TMI, TMW, TNDT, TNH, TNPC, TOA, TPBI, TPCH, TPIPL, TPIPP, TPL, TPOLY, TPP, TPS, TQR, TR, TRC, TRITN, TRP, TRUBB, TRV, TSE, TTI, TTT, TTW, TURTLE, TVH, TVT, TWP, TWZ, TYCN, UAC, UBA, UMI, UMS, UNIQ, UP, UPF, UPOIC, UREKA, UTP, UVAN, VARO, VIBHA, VL, VNG, VPO, VRANDA, WARRIX, WAVE, WELL, WFX, WGE, WIN, WINDOW, WINMED, WINNER, WORK, WORLD, WP, YGG, YONG, ZAA

Explanations

Companies participating in Thailand's Private Sector Collective Action Coalition Against Corruption programme (Thai CAC) under Thai Institute of Directors (as of November 1, 2023) are categorised into: companies that have declared their intention to join CAC, and companies certified by CAC.