

สิวัสดี ตอนเช้า

แนวโน้มตลาดวันนี้



พื้นที่จำกัด เสี่ยงทดสอบจุดต่ำเดิม

SET สัญญาณยังอ่อนแรง และตลาดที่ขาดปัจจัยหนุนใหม่ รวมถึงปัจจัยการเมืองยังไม่ชัดเจน ทำให้แนวโน้ม SET การฟื้นตัวยังจำกัด โดยมีแนวต้าน 1298 และ 1305 จุด ตามลำดับ ขณะที่ในภาพรวมยังมีความเสี่ยงด้าน downside โดยมีแนวโน้มทดสอบจุดต่ำเดิมบริเวณ 1287 และ 1280 จุด ตามลำดับ

ประเด็นสำคัญ



- GDP 2Q67 (ประมาณการครั้งแรก) ของสหรัฐฯ +2.8% สูงกว่าตลาดคาดที่ +2.1% และสูงกว่า 1Q67 ที่ +1.4% หนุนจากการใช้จ่ายของผู้บริโภคและการลงทุนของภาคเอกชน
- วานนี้ PBOC ประกาศลด ดบ. เงินกู้ระยะกลางสำหรับสถาบันการเงิน และธนาคารต่างๆ ที่ 1% เป็นครั้งแรกในรอบเกือบ 1 ปี ขณะที่รัฐบาลกำลังพยายามกระตุ้น ศก. ที่ซบเซา
- ส.อ.ท. รายงานยอดผลิตรถยนต์ มิ.ย. ลดลง 20.11%YoY และปรับลดเป้าผลิตรถยนต์ปีนี้เหลือ 1.7 จาก 1.9 ล้านคัน โดยปรับยอดผลิตเพื่อจำหน่ายใน ปท. เป็น 5.5 จาก 7.5 แสนคัน จากนี้ครึ่งเรือสูง รายได้ต่ำ
- BOI ระบุ 6M67 มีคำขอรับการส่งเสริมการลงทุน 1,412 โครงการ เพิ่มขึ้น 64%YoY เงินลงทุนรวม 4.58 แสนลบ. เพิ่มขึ้น 35%YoY สะท้อนถึงความเชื่อมั่น นก. และผลจากมาตรการส่งเสริมการลงทุน
- บอร์ด สวท. มีมติอนุมัติโครงการความร่วมมือระหว่างไทยและจีนในการพัฒนาระบบรถไฟความเร็วสูงเพื่อเชื่อมโยงภูมิภาค กรุงเทพ-หนองคาย (ระยะที่ 2) ระยะทาง 357.12 กม. กรอบวงเงิน 3.4 แสนลบ. โดยจะนำเสนอ ครม. พิจารณา คาดได้รับอนุมัติ ม.ค. 68
- พาณิชย์คาดปลายสัปดาห์นี้หรือต้นสัปดาห์หน้า จะแถลงรายละเอียดอีกครั้งเกี่ยวกับการลงทะเบียณร้านค้าที่จะเข้าร่วมโครงการดิจิทัลวอลเล็ต ในช่วง ส.ค.-ก.ย. นี้ คาดจะตั้งร้านเข้าระบบทั้งหมดเกือบ 2 ล้านราย
- วันนี้ติดตามศาลปกครองสูงสุดชี้ขาดคดีนี้จำงเดินรถส่วนต่อขยายรถไฟฟ้าสายสีเขียวของ BTS เปิดเงินรวมกว่า 3.9 หมื่นลบ. อ่านคำพิพากษาคดีแรกวันนี้ 1.2 หมื่นลบ.

กลยุทธ์การลงทุน

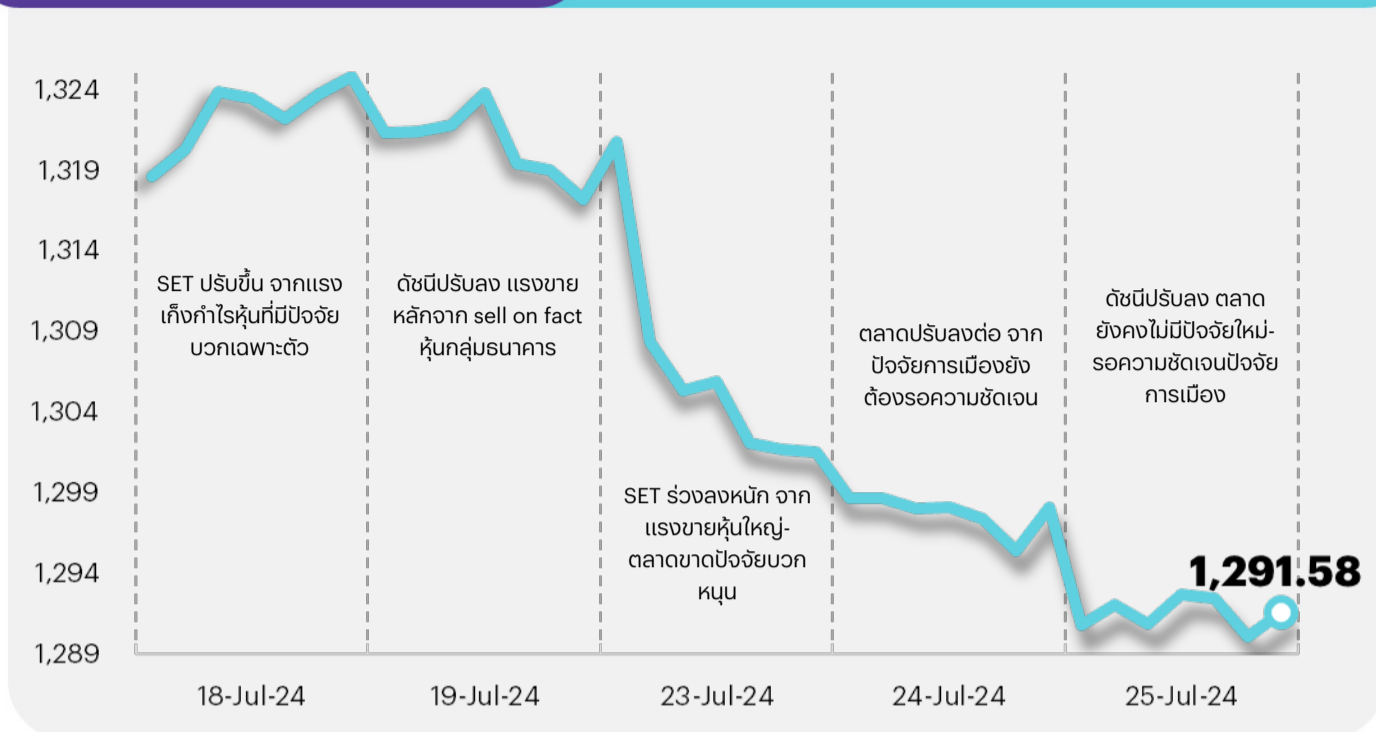


ช่วงสั้นมอง SET ยังคงมี Upside จำกัด เนื่องจากยังรอความชัดเจนของปัจจัยการเมืองในประเทศและรายละเอียดของโครงการดิจิทัลวอลเล็ต อีกทั้งติดตามงบ 2Q67 ของบจ. ไทยกลุ่ม Real Sector ซึ่งคาดจะฟื้นตัวดีขึ้น ส่วนปัจจัยต่างประเทศคาดได้แรงหนุนจากสัญญาณการปรับลดดอกเบี้ย โดยคาดดัชนี PCE และ PMI ของสหรัฐฯจะมีแนวโน้มชะลอตัวลง อีกทั้งงบ 2Q67 ของ บจ. ในสหรัฐน่าจะยังแข็งแกร่ง อย่างไรก็ตาม ความคาดหวังต่อ Fund Flow ที่จะไหลกลับสู่ตลาด EM อาจยังจำกัดจากเศรษฐกิจจีนที่อ่อนแอและค่าเงินดอลลาร์ที่ยังไม่อ่อนค่าอย่างมีนัยสำคัญ นอกจากนี้สงครามเทคโนโลยีที่มีท่าทีรุนแรงขึ้นจะยังเพิ่มความเสี่ยงของตลาดสินทรัพย์เสี่ยงทั่วโลก กลยุทธ์การลงทุนจึงแนะนำ "Selective Buy"

InnovestX Research

แนวรับ - แนวต้าน

1287/1280 - 1298/1305



ลือกเป่าลงทุนประจำสัปดาห์



มองตลาดหุ้นไทยยังมี Upside จำกัด หลังรอความชัดเจนของปัจจัยต่างๆ ในประเทศและติดตามงบ 2Q67 ของบจ. ไทย ส่วนสงครามเทคโนโลยีที่มีท่าทีรุนแรงขึ้นจะเป็นความเสี่ยงของตลาดสินทรัพย์เสี่ยงทั่วโลก ดังนั้นกลยุทธ์ลงทุนจึงแนะนำ "Selective Buy" ใน 4 ธีม ดังนี้

- 1) หุ้นกลุ่ม Earnings Play ซึ่งคาด 2Q67 กำไรจะยังสามารถเติบโตทั้ง YoY และ QoQ อีกทั้ง Valuation ยังไม่แพง เลือก MINT BEM OSP TU KCE CPF TRUE
- 2) หุ้นที่คาดจะได้านิสงส์ Cover Short หลัง ตก. เริ่มใช้มาตรการ Uptick ตั้งแต่ 1 ก.ค. 67 และเป็นหุ้นพื้นฐานดีที่มี ESG Rating ระดับ A-AAA เลือก HANA TOP BEM MINT OSP BBL AOT
- 3) หุ้นที่คาดได้อานิสงส์บวกจากแผนปรับเงื่อนไขกองทุน Thai ESG ใหม่ โดยขยายวงเงินเป็น 3 แสนบาทและลดระยะเวลาถือครองเหลือ 5 ปี เลือก ADVANC AOT CPALL BDMS BBL KTB GULF
- 4)ราคาน้ำมันดิบ Brent ฟื้นตัว แม้ความไม่สงบในตะวันออกกลางยังไม่กระจายออกในวงกว้าง แต่ยังมีโอกาสเรือบรรทุกสินค้าในทะเลแดง และโครงสร้างพื้นฐานน้ำมันในรัสเซียกลับมาเพิ่มขึ้นในช่วงที่ผ่านมา โดยประเมินกรอบราคา 80-90 ดอลลาร์ต่อบาร์เรล ซึ่งมองยังสามารถมีหุ้นน้ำมันสำหรับป้องกันความเสี่ยง (Hedging) ได้ ดังนั้นนักลงทุนที่รับความเสี่ยงได้สูง จึงยังคงเลือกหุ้นน้ำมันขึ้นต้นอย่าง PTTEP

Daily top picks



PTTGC ได้ประโยชน์จากราคาน้ำมันที่ฟื้นตัวในฐานะผู้ผลิตปิโตรเคมีจากก๊าซซึ่งต้นทุนที่ต่ำกว่า อีกทั้งคาดหวัง Sentiment บวกจากจีนออกมาตรการกระตุ้นศก. หนุนการบริโภคนำไปสู่แนวโน้มอุปสงค์ปิโตรเคมีเพิ่มขึ้น ขณะที่ 2H67 คาดกำไรปกติดีขึ้น HoH จาก GRM ฟื้น และ valuation ไม่แพง PBV 67F 0.4 เท่า

CPAXT 2Q67 คาดกำไรปกติ 2 พันลบ. เพิ่มขึ้น 20%YoY จากยอดขายและมาร์จิ้นที่ดีขึ้น และ SG&A/Sales ที่ลดลง ส่วน 3Q67 คาดกำไรโตต่อเนื่อง YoY และทำระดับสูงสุดของปีใน 4Q67 อีกทั้งมี Upside Risk จากโครงการดิจิทัลวอลเล็ต (ยังไม่รวมในประมาณการ) แนะนำราคาซื้อวันนี้ไม่เกิน 29.75 บ.



สิวัสดี ตอนเช้า

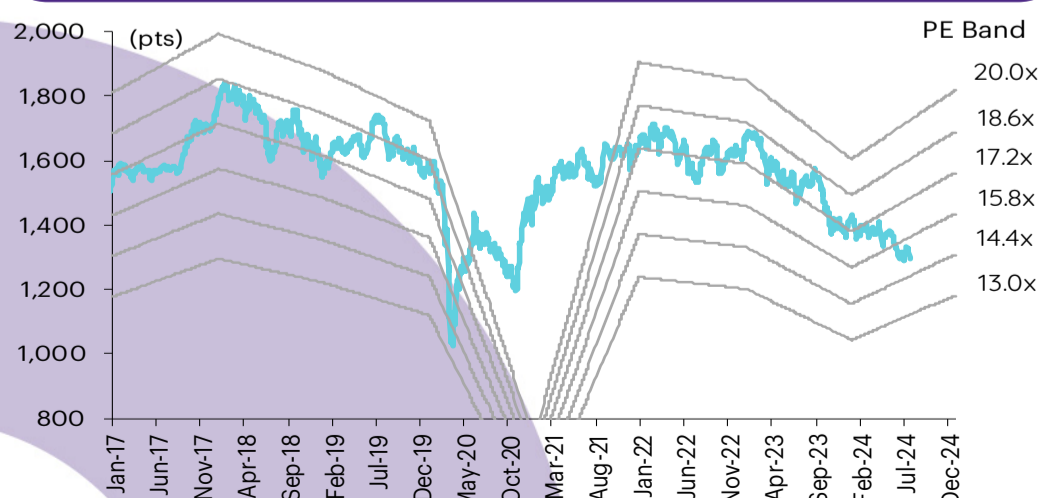
บทวิเคราะห์วันนี้

GLOBAL – 2Q67: กำไรสูงกว่าคาดจากมาร์จีนและส่วนแบ่งกำไร
SPALI – พรวิว 2Q67: คาดกำไรเพิ่มขึ้นแรง QoQ

เกาะข่าวเศรษฐกิจ

วันที่	เหตุการณ์
23 ก.ค.	Economic release: EU - ดัชนีความเชื่อมั่นผู้บริโภคเดือนก.ค.
24 ก.ค.	Economic release: JP/EU/US - ดัชนี PMI ภาคการผลิตและภาคบริการเบื้องต้นเดือนก.ค. US - ปริมาณน้ำมันดิบคงคลังรายสัปดาห์
25 ก.ค.	Economic release: US - GDP 2Q24 รายงานครั้งแรก, จำนวนผู้ขอสวัสดิการว่างงานรายสัปดาห์, ยอดคำสั่งซื้อสินค้าคงทนเดือนมิ.ย.
26 ก.ค.	Economic release: US - ดัชนีราคาการใช้จ่ายด้านการบริโภคส่วนบุคคลพื้นฐาน, รายได้และค่าใช้จ่ายส่วนบุคคลเดือนมิ.ย.

การเคลื่อนไหวของ SET Index



ดัชนีตลาดหลักทรัพย์ของไทย

ดัชนี	25 ก.ค. (จุด)	Chg (จุด)	Chg (%)	มูลค่า (ล้านบาท)
SET	1,291.58	(6.50)	(0.50)	34,128.34
SET50	810.88	(2.34)	(0.29)	22,353.90
SET100	1,768.73	(6.96)	(0.39)	27,343.21
sSET	757.35	(12.69)	(1.65)	1,585.75
SETHD	760.33	(6.85)	(0.89)	16,057.87
SETCLMV	1,065.75	(1.55)	(0.15)	8,900.02
SETESG	825.16	(2.74)	(0.33)	21,510.48
SETWB	783.86	(4.41)	(0.56)	8,533.75
mai	324.15	(4.08)	(1.24)	787.84

สรุปการซื้อขายแยกตามกลุ่มผู้ลงทุน

(ล้านบาท)	25 ก.ค.	WTD	MTD	YTD
ต่างชาติ				
สุทธิ	(225)	233	(2,007)	(119,038)
สัดส่วน (%)	48.02	49.63	47.06	53.26
สถาบันฯ				
สุทธิ	(405)	(2,062)	(2,948)	1,068
สัดส่วน (%)	12.93	10.62	11.55	9.27
บัญชีบล.				
สุทธิ	(139)	275	(901)	(1,690)
สัดส่วน (%)	6.14	5.91	6.77	6.72
บุคคล				
สุทธิ	769	1,554	5,856	119,661
สัดส่วน (%)	32.91	33.84	34.61	30.75

การซื้อขายสุทธิแยกตามกลุ่มผู้ลงทุนของ S50 futures

(สัญญา)	25 ก.ค.	WTD	MTD	YTD
ต่างชาติ	(4,621)	(39,073)	94,007	(5,977)
สถาบัน	(2,093)	115	(12,180)	(9,852)
รายย่อย	6,714	38,958	(81,827)	15,829

การซื้อขายของต่างชาติในตลาดพันธบัตร

(ล้านบาท)	25 ก.ค.	WTD	MTD	YTD
ซื้อ	6,656	20,765	72,044	459,686
ขาย	1,822	8,014	59,721	493,348
สุทธิ	4,834	12,750	12,323	(33,662)

2Q67: กำไรสูงกว่าคาดจากมาร์จิ้นและส่วนแบ่งกำไร

กำไรสุทธิ 2Q67 อยู่ที่ 765 ลบ. เพิ่มขึ้น 9% YoY และ 6% QoQ สูงกว่าตลาด คาดจากอัตราค่าไ้ขึ้นต้นและส่วนแบ่งกำไรจากเงินลงทุนที่สูงกว่าคาด เนื่องจากเราประเมินได้ว่า SSS ใน 3Q67 จะหดตัว YoY ในอัตราที่ชะลอตัวลง จาก 2Q67 จากการเร่งเบิกจ่ายงบประมาณก่อนสิ้นสุดปีงบประมาณ 2567 (สิ้นสุดเดือนก.ย.) และมาร์จิ้นจะเพิ่มขึ้นอย่างต่อเนื่องจากการมียอดขายสินค้า private brand ที่มีมาร์จิ้นสูงเพิ่มขึ้นจากการเติมสต็อกสินค้าได้ดีขึ้น เราจึงคาดว่ากำไร 3Q67 อย่างน้อยจะอยู่ในระดับทรงตัว หรือเพิ่มขึ้น YoY (จะลดลง QoQ จากปัจจัยฤดูกาล) การเบิกจ่ายงบประมาณตามปกติในปีงบประมาณ 2568 (เทียบกับฐานต่ำของปีก่อน) และการเปิดสาขาใหม่ 4 สาขาตามแผนใน 4Q67 จะหนุนให้กำไร 4Q67 เติบโต YoY ต่อเนื่อง เรายังคงคำแนะนำ OUTPERFORM สำหรับ GLOBAL โดยให้ราคาเป้าหมายสิ้นปี 2567 อ้างอิงวิธี DCF (WACC 7% และการเติบโตระยะยาว 2.5%) ที่ 18.5 บาท

กำไรสุทธิ 2Q67 อยู่ที่ 765 ลบ. +9% YoY และ +6% QoQ สิ้นสุดการมีกำไรลดลงในช่วง 6 ไตรมาสที่ผ่านมา โดยกำไรออกมาสูงกว่าตลาดคาด 7% จากอัตราค่าไ้ขึ้นต้นและส่วนแบ่งกำไรที่สูงกว่าคาด กำไรที่ปรับตัวดีขึ้น YoY เกิดจากยอดขายที่ดีขึ้นจากการขยายสาขาซึ่งช่วยชดเชย SSS ที่หดตัวลง (-2.3% YoY) อัตราค่าไ้ขึ้นต้นที่กว้างขึ้น และส่วนแบ่งกำไรจากเงินลงทุนที่สูงขึ้น

รายการที่สำคัญใน 2Q67 รายได้ เติบโต 3% YoY สู่ 8.7 พันลบ. เนื่องจากการขยายสาขาช่วยชดเชย SSS ที่หดตัวลง โดยใน 2Q67 SSS หดตัวลง 2.3% YoY (เทียบกับ -9.5% YoY ใน 2Q66 และ -5.3% YoY ใน 1Q67) จาก: 1) ปริมาณการขายสินค้าวัสดุก่อสร้าง (30-35% ของยอดขายรวม) ที่ลดลงจากกิจกรรมการก่อสร้างในต่างจังหวัดที่เจียมหนะซึ่งเป็นผลมาจากการเบิกจ่ายงบประมาณลงทุนภาครัฐที่ชะลอตัวลง (-7% YoY ในเดือนมี.ย. เนื่องจากได้รับผลกระทบจากฝนที่ตกหนัก และ -22% YoY ในเดือนเม.ย. ก่อนที่จะมีการผ่านงบประมาณปี 2567 ในช่วงสิ้นเดือนเม.ย.); 2) ยอดขายสินค้า private brand ที่ลดลงจากปัญหาการเติมสต็อกสินค้าในบางสาขา (ได้รับผลกระทบเต็มไตรมาสใน 1Q67 แต่สถานการณ์ดีขึ้นหลังจากมีการจัดส่งสินค้าตามคำสั่งซื้อใหม่ในช่วงปลาย 2Q67) ซึ่งทำให้สัดส่วนยอดขายสินค้า private brand ต่อยอดขายรวมลดลง YoY มาอยู่ที่ 23.5% (เทียบกับ 24% ใน 2Q66 และ 23% ใน 1Q67); 3) ราคาสินค้าหลักที่ลดลง YoY ราคาสินค้าหลักในประเทศลดลง 5% YoY และเพิ่มขึ้น 3% QoQ ใน 2Q67 (สินค้าหลักคิดเป็น 15% ของยอดขายรวม) ทั้งนี้ใน 2Q67 GLOBAL เปิดสาขาใหม่ 3 สาขา ส่งผลทำให้บริษัทมีสาขารวมทั้งสิ้น 89 สาขา (+11% YoY และ +3% QoQ ประกอบด้วย 87 สาขาในประเทศไทย และ 2 สาขาในประเทศกัมพูชา) ณ สิ้น 2Q67 **อัตราค่าไ้ขึ้นต้น** เพิ่มขึ้นสู่ 26.6% (+120bps YoY และ +160bps QoQ) ปรับตัวดีขึ้นจากการลดการจัดโปรโมชันราคาสินค้า private brand การมียอดขายสินค้า private brand ที่มีมาร์จิ้นสูงเพิ่มขึ้น QoQ และมาร์จิ้นสินค้าหลักที่ดีขึ้น QoQ (ประเมินได้ที่ +30bps QoQ โดยอิงกับมาร์จิ้นสินค้าหลักที่ 12-13% จากเดิมที่ 10-11%) **อัตราส่วนค่าใช้จ่าย SG&A/ยอดขาย** เพิ่มขึ้น 130bps YoY สู่ 18.1% เนื่องจากค่าใช้จ่าย SG&A เพิ่มขึ้น (+11% YoY) จากการขยายสาขาเพิ่มมากขึ้น **ส่วนแบ่งกำไรจากเงินลงทุน** เพิ่มขึ้นสู่ 61 ลบ. (+186% YoY, +21% QoQ) จากกำไรที่ดีขึ้นจากร้านในประเทศเมียนมา ท่ามกลางกำไรในระดับทรงตัวจากร้านในประเทศลาวและประเทศอินโดนีเซีย

แนวโน้มกำไร ในช่วงครึ่งแรกของเดือนก.ค. เราคาดว่า SSS ลดลง 3% YoY จากการเบิกจ่ายงบประมาณที่ชะลอตัวท่ามกลางฝนที่ตกหนัก อย่างไรก็ตาม เรายังคาดการณ์การเร่งเบิกจ่ายงบประมาณภาครัฐในช่วงที่เหลือของ 3Q67 ก่อนที่จะสิ้นสุดปีงบประมาณ 2567 และราคาเหล็กที่ไม่เปลี่ยนแปลง YoY จากฐานปกติของปีก่อน จะทำให้ SSS ใน 3Q67 ลดลง YoY ในอัตราที่ชะลอตัวลงจาก 2Q67 เมื่อรวมกับมาร์จิ้นที่ดีขึ้นจากการมียอดขายสินค้า private brand ที่มีมาร์จิ้นสูงเพิ่มมากขึ้นท่ามกลางการเติมสต็อกสินค้าที่ดีขึ้นจะส่งผลทำให้กำไรอยู่ในระดับทรงตัวหรือเพิ่มขึ้น YoY ใน 3Q67 (ลดลง QoQ จากปัจจัยฤดูกาล) การเบิกจ่ายงบประมาณตามปกติในปีงบประมาณ 2568 (ต.ค. 2567-ก.ย. 2568) ท่ามกลางฐานต่ำในช่วงต้นปีงบประมาณ 2567 และการเปิดสาขาใหม่ 4 สาขาตามแผนใน 4Q67 จะหนุนให้กำไร 4Q67 เติบโต YoY ต่อเนื่อง

ปัจจัยเสี่ยงที่สำคัญ คือ การเปลี่ยนแปลงในกำลังซื้อ การเปลี่ยนแปลงของราคาเหล็กและรายได้เกษตรกร และนโยบายรัฐบาลใหม่ ความเสี่ยง ESG ที่สำคัญ คือ การบริหารจัดการพลังงาน ผลักดันที่ยั่งยืนและมีคุณภาพ (E) แนวปฏิบัติด้านการจ้างงาน และความปลอดภัยของข้อมูล (S)

ศิริมา ดิสรสา, CFA
นักวิเคราะห์การลงทุนปัจจัยพื้นฐานด้านหลักทรัพย์
0-2949-1004
sirima.dissara@scb.co.th

พรีวิว 2Q67: คาดกำไรเพิ่มขึ้นแรง QoQ

เราคาดว่า SPALI จะรายงานกำไรสุทธิ 2Q67 ที่ 1.7 พันลบ. (+0.7% YoY และ +179% QoQ) โดยได้รับการสนับสนุนจากการโอน backlog คอนโด และส่วนแบ่งกำไรจากโครงการในออสเตรเลีย ในขณะที่คาดว่ากำไรสุทธิ 3Q67 จะเพิ่มขึ้น YoY และ QoQ โดยได้แรงหนุนจากการโอนคอนโดที่มีอยู่ในปัจจุบันและคอนโดใหม่ อย่างไรก็ตาม ยอด presales ใน 1H67 ที่อ่อนแอกว่าคาด ส่งผลทำให้เราปรับประมาณการกำไรปี 2567 ลดลงสู่ระดับทรงตัวที่ 6 พันลบ. เรายังคงคำแนะนำ NEUTRAL สำหรับ SPALI โดยปรับราคาเป้าหมายปี 2567 ลดลงสู่ 19.60 บาท (จาก 23.80 บาท) อ้างอิง PE 6.4 เท่า (-0.25SD) โดยมีความกังวลมากขึ้นต่อแนวโน้มปี 2568 สืบเนื่องมาจาก backlog ระดับต่ำ

คาดการณ์กำไรสุทธิ 2Q67 เพิ่มขึ้นแรง QoQ และเพิ่มขึ้นเล็กน้อย YoY โดยได้รับการสนับสนุนจากการโอน backlog คอนโด เราประเมินกำไรสุทธิ 2Q67 ของ SPALI ได้ที่ 1.7 พันลบ. (+0.7% YoY และ +179% QoQ) ซึ่งได้แรงหนุนจากรายได้รวม 8.1 พันลบ. (-0.3% YoY แต่ +77.7% QoQ) โดย 69% เป็นรายได้จากโครงการแนวราบ และ 31% เป็นรายได้จากคอนโดซึ่งได้รับการสนับสนุนจากการโอนคอนโดใหม่ 3 โครงการ: *ซิตีโฮม สยามมินน้ำ-รัตนวิเศษ, ศุภาลัย ไอคอน สภากร* และ *ศุภาลัย พรีเมียร์ สามเสน-ราชวัตร* อัตรากำไรขั้นต้นเฉลี่ยคาดว่าจะอยู่ที่ 36.6% เทียบกับ 36.3% ใน 1Q67 และ 35% ใน 2Q66 เพราะถูกจุดรั้งโดยโครงการแนวราบและอัตรากำไรขั้นต้นโครงการในออสเตรเลียที่อยู่ในระดับต่ำกว่า 35% ในขณะที่อัตรากำไรขั้นต้นคอนโดยังแข็งแกร่งที่สูงกว่า 40% ส่วนแบ่งกำไรจากโครงการ JV ในออสเตรเลียน่าจะแข็งแกร่งที่ 200 ลบ. เพิ่มขึ้น 56.8% YoY และเป็นศูนย์ใน 1Q67 ดังนั้นกำไรสุทธิ 1H67 น่าจะอยู่ที่ 2.32 พันลบ. (-16.4%)

ยอด presales 1H67 คิดเป็น 37% ของเป้าทั้งปี, อาจพลาดเป้า SPALI รายงานยอด presales ใน 2Q67 ที่ 6.4 พันลบ. (-20% YoY และ -7% QoQ) โดย 65% เกิดจากโครงการแนวราบ (มูลค่าลดลง 17% YoY และ 20% QoQ) ในขณะที่ 35% เกิดจากคอนโด (มูลค่าลดลง 30% YoY แต่เพิ่มขึ้น 31% QoQ) ซึ่งได้รับการสนับสนุนจากยอดขายจากโครงการพร้อมอยู่ (RTM) ยอด presales ใน 1H67 อยู่ที่ 1.33 หมื่นลบ. คิดเป็น 37% ของเป้าหมาย presales ที่บริษัทวางไว้ในปี 2567 ที่ 3.6 หมื่นลบ. (+24% YoY) เราคาดว่า SPALI จะทำยอด presales ได้พลาดเป้าที่บริษัทวางไว้ในปี 2567 รว 15%

ปรับประมาณการกำไรปี 2567 ลดลง; คาดกำไรสุทธิ 3Q67 เพิ่มขึ้น YoY และ QoQ ปัจจุบัน SPALI มี backlog มูลค่า 1.64 หมื่นลบ. (แนวราบ 49% และคอนโด 51%) โดย 77% จะรับรู้เป็นรายได้ในปี 2567 และส่วนที่เหลืออีก 23% จะรับรู้เป็นรายได้ในปี 2568-2569 สำหรับ 3Q67 เราคาดว่ากำไรสุทธิจะเพิ่มขึ้น YoY และ QoQ โดยได้รับการสนับสนุนจาก backlog คอนโดโอน โดยเฉพาะจากโครงการ *ศุภาลัย ไอคอน สภากร* และยอดโอนใหม่ที่โครงการ *ศุภาลัย ลอฟท์ สถานีภาชี เจริญ* อย่างไรก็ตาม เนื่องจากรายได้ 1H67 ต่ำกว่าคาด และมีโอกาสสูงที่ SPALI จะทำยอด presales ได้พลาดเป้าที่บริษัทวางไว้ เราจึงปรับประมาณการรายได้ปี 2567 ลดลง 8% สู่ 3.08 หมื่นลบ. (+0.7%) และปรับประมาณการกำไรสุทธิลดลง 10% สู่ 6 พันลบ. ทรงตัว YoY

ปัจจัยเสี่ยงและความกังวล การเลื่อนลงทุนโครงการใหม่ในออสเตรเลียจากต้น 2Q67 เป็นปลาย 3Q67 อาจส่งผลกระทบต่อกระแสเงินสด สถานะหนี้สิน และส่วนแบ่งกำไรตั้งแต่ปี 2567 เป็นต้นไป นอกจากนี้ backlog ในปี 2568-2569 ก็อยู่ในระดับที่ค่อนข้างต่ำ

ความเสี่ยงด้าน ESG แม้ SPALI ได้มีการขออนุญาต EIA (การประเมินผลกระทบสิ่งแวดล้อม) ก่อนการพัฒนาโครงการ ซึ่งจะช่วยลดความเสี่ยงด้านสิ่งแวดล้อม แต่ยังมีกรณีคดีฟ้องร้องเกิดขึ้นในคอนโดบางโครงการ ซึ่งเราประเมินว่าเป็นความเสี่ยง ESG ในด้านสิ่งแวดล้อมสังคม (มีผลกระทบต่อชุมชนบริเวณใกล้เคียง) และธรรมาภิบาล

เติมพร ตันติวัฒน์
นักวิเคราะห์การลงทุนปัจจัยพื้นฐานด้านหลักทรัพย์
0-2949-1020
termporn.tantivivat@scb.co.th

สรุปข่าวในและต่างประเทศ

สรุปข่าวเศรษฐกิจและตลาดต่างประเทศ

เศรษฐกิจโลก **📈 สหรัฐฯ GDP +2.8% ใน Q2/67 สูงกว่าคาดการณ์** กระทรวงพาณิชย์สหรัฐฯเปิดเผยตัวเลขประมาณการครั้งที่ 1 สำหรับผลิตภัณฑ์มวลรวมภายในประเทศ (GDP) ประจำไตรมาส 2/2567 ในวันที่ โดยระบุว่า เศรษฐกิจสหรัฐฯขยายตัว 2.8% ในไตรมาสดังกล่าว สูงกว่าตัวเลขคาดการณ์ของนักวิเคราะห์ที่ระดับ 2.1% หลังจากมีการขยายตัวเพียง 1.4% ในไตรมาส 1/2567 การขยายตัวของเศรษฐกิจสหรัฐฯในไตรมาส 2/2567 ได้รับแรงหนุนจากการใช้จ่ายของผู้บริโภค รวมทั้งการลงทุนของภาคเอกชน - อินโฟเควสท์ (25 ก.ค. 67)

📈 ญี่ปุ่นจ่อขึ้นค่าจ้างขั้นต่ำรายชั่วโมงอีก 50 เยน หลังค่าครองชีพพุ่งสูง สื่อกองถิ่นญี่ปุ่นรายงานว่า สภาค่าจ้างขั้นต่ำส่วนกลาง (Central Minimum Wages Council) สังกัดกระทรวงแรงงานญี่ปุ่น ได้เสนอให้มีการปรับขึ้นค่าจ้างขั้นต่ำรายชั่วโมงอีก 50 เยน ในปีงบประมาณ 2567 ซึ่งถือเป็นการปรับขึ้นมากที่สุดเป็นประวัติการณ์ ขณะที่พนักงานจำนวนมากได้รับผลกระทบจากค่าครองชีพที่สูงขึ้น - อินโฟเควสท์ (25 ก.ค. 67)

📉 สหรัฐฯเผยยอดสั่งซื้อสินค้าคงทนถึงลง 6.6% ในเดือนมิ.ย. กระทรวงพาณิชย์สหรัฐฯเปิดเผยว่า ยอดสั่งซื้อสินค้าคงทนของสหรัฐฯ เช่น เครื่องบิน รถยนต์ และเครื่องจักรขนาดใหญ่ที่มีอายุการใช้งานตั้งแต่ 3 ปีขึ้นไป ถึงลง 6.6%MoM ในเดือนมิ.ย. ซึ่งเป็นการปรับตัวลงมากที่สุดนับตั้งแต่เดือนมิ.ค.2020 และสวนทางนักวิเคราะห์ที่คาดว่าเพิ่มขึ้น 0.3% หลังจากเพิ่มขึ้น 0.1% ในเดือนพ.ค. - อินโฟเควสท์ (25 ก.ค. 67)

ตลาดเงิน **📉 ดอลลาร์สหรัฐอ่อนค่าลงเมื่อเทียบกับสกุลเงินหลัก ๆ** ในการซื้อขายที่ตลาดปริวรรตเงินตรานิวยอร์กในวันพฤหัสบดี (25 ก.ค.) โดยดอลลาร์อ่อนค่าลงเล็กน้อย หลังจากแข็งค่าในระหว่างวันวานรับตัวเลขผลิตภัณฑ์มวลรวมภายในประเทศ (GDP) ของสหรัฐฯขยายตัวได้ดีเกินคาดในไตรมาส 2/2567 ทั้งนี้ ดัชนีดอลลาร์ ซึ่งเป็นดัชนีวัดความเคลื่อนไหวของดอลลาร์เมื่อเทียบกับสกุลเงินหลัก 6 สกุลเงินในตะกร้าเงิน ลดลง 0.03% แตะที่ระดับ 104.355 - อินโฟเควสท์ (26 ก.ค. 67)

สินค้าโภคภัณฑ์ **📈 สัญญาน้ำมันดิบเวสต์เท็กซัส (WTI) ตลาดนิวยอร์กปิดบวกในวันพฤหัสบดี (25 ก.ค.)** หลังสหรัฐฯเปิดเผยตัวเลขผลิตภัณฑ์มวลรวมภายในประเทศ (GDP) ที่ขยายตัวแข็งแกร่งเกินคาดในไตรมาส 2/2567 ซึ่งช่วยให้นักลงทุนมีความหวังว่าอุปสงค์น้ำมันจะปรับตัวสูงขึ้นด้วย ทั้งนี้ สัญญาน้ำมันดิบ WTI ส่งมอบเดือนก.ย. เพิ่มขึ้น 69 เซนต์ หรือ 0.89% ปิดที่ 78.28 ดอลลาร์/บาร์เรล ส่วนสัญญาน้ำมันดิบเบรนท์ (BRENT) ส่งมอบเดือนก.ย. เพิ่มขึ้น 66 เซนต์ หรือ 0.81% ปิดที่ 82.37 ดอลลาร์/บาร์เรล - อินโฟเควสท์ (26 ก.ค. 67)

📉 สัญญาทองคำตลาดนิวยอร์กปิดร่วงลงในวันพฤหัสบดี (25 ก.ค.) เนื่องจากนักลงทุนเทขายทำกำไรหลังจากราคาทองคำพุ่งขึ้นในช่วงที่ผ่านมา ขณะที่นักลงทุนจับตาการเปิดเผยดัชนีราคาการใช้จ่ายเพื่อการบริโภคส่วนบุคคล (PCE) ของสหรัฐฯในวันนี้อย่างใกล้ชิด เพื่อหาสัญญาณที่ชัดเจนเกี่ยวกับแนวโน้มอัตราดอกเบี้ยของธนาคารกลางสหรัฐฯ (เฟด) ทั้งนี้ สัญญาทองคำตลาด COMEX (Commodity Exchange) ส่งมอบเดือนส.ค. ลดลง 62.20 ดอลลาร์ หรือ 2.57% ปิดที่ 2,353.50 ดอลลาร์/ออนซ์ - อินโฟเควสท์ (26 ก.ค. 67)

ตลาดหุ้น **📈 ดัชนีดาวโจนส์ตลาดหุ้นนิวยอร์กปิดบวกในวันพฤหัสบดี (25 ก.ค.)** ขานรับตัวเลขผลิตภัณฑ์มวลรวมภายในประเทศ (GDP) ของสหรัฐฯที่ขยายตัวได้ดีเกินคาดในไตรมาส 2/2567 แต่ดัชนี S&P500 และ Nasdaq ปิดในแดนลบเนื่องจากนักลงทุนยังคงเทขายหุ้นกลุ่มเทคโนโลยี ดัชนีเฉลี่ยอุตสาหกรรมดาวโจนส์ปิดที่ 39,935.07 จุด เพิ่มขึ้น 81.20 จุด หรือ +0.20%, ดัชนี S&P500 ปิดที่ 5,399.22 จุด ลดลง 27.91 จุด หรือ -0.51% และดัชนี Nasdaq ปิดที่ 17,181.72 จุด ลดลง 160.69 จุด หรือ -0.93% - อินโฟเควสท์ (26 ก.ค. 67)

สรุปข่าวเศรษฐกิจและตลาดในประเทศ

เศรษฐกิจไทย **📈 บีโอไอปลื้มเมืองไทยเนื้อหอม** นายอนุทิน ชาญวีรกูล รองนายกรัฐมนตรี และรัฐมนตรีว่าการกระทรวงมหาดไทย (บีโอไอ) เปิดเผยว่า ทิศทางการลงทุนในไทยมีแนวโน้มที่ดีและเติบโตอย่างต่อเนื่อง โดย 6 เดือนแรกของปีนี้ (ม.ค.-มิ.ย.) มีคำขอรับการส่งเสริมการลงทุน 1,412 โครงการ เพิ่มขึ้นจากช่วงเดียวกันของปีก่อน 64% มูลค่าเงินลงทุนรวม 458,359 ล้านบาท เพิ่มขึ้น 35% สะท้อนถึงศักยภาพและพื้นฐานที่ดีของประเทศไทย ความเชื่อมั่นของนักลงทุนที่มีต่อนโยบายรัฐบาล รวมทั้งผลจากมาตรการส่งเสริมการลงทุนของบีโอไอและหน่วยงานภาครัฐ - ไทยรัฐ (26 ก.ค. 67)

📉 ระบุ! หั่นเป้ารถ 2 แสนคัน นายสุรพงษ์ ไพสิฐพัฒนพงษ์ ที่ปรึกษาประธานกลุ่มอุตสาหกรรมยานยนต์และชิ้นส่วนกลุ่มอุตสาหกรรมยานยนต์ สภาอุตสาหกรรมแห่งประเทศไทย (ส.อ.ท.) เปิดเผยว่าได้ปรับประมาณการการผลิตรถยนต์ปี 67 ใหม่ออยู่ที่ 1.7 ล้านคัน จากเดิม 1.9 ล้านคัน หรือลดลง 200,000 คัน ปรับเป้าเฉพาะยอดผลิตเพื่อจำหน่ายในประเทศ ลดลงจาก 750,000 คัน เป็น 550,000 คัน เนื่องจากปัจจัยลบจากหนี้ครัวเรือนสูงถึง 90% ของจีดีพีประเทศ รายได้ครัวเรือนยังต่ำจากเศรษฐกิจที่เติบโตต่ำ การลงทุนจากต่างประเทศ - เดลินิวส์ (26 ก.ค. 67)

SET **📉 SET ปิดที่ 1,291.58 จุด ลดลง 6.50 จุด (-0.50%)** มูลค่าซื้อขาย 34,178.76 ล้านบาท การซื้อขายหุ้น ดัชนีปรับตัวลง โดยทำจุดต่ำสุด 1,288.22 จุด ทำจุดสูงสุดที่ 1,295.88 จุด - อินโฟเควสท์ (25 ก.ค. 67)

ธนาคาร **↔️ "พีซีซี" ดึง 16 แบงก์กุดปุ้มสินเชื่อซอฟต์โลนแสนล้าน** เผยยอดจองพุ่ง 7-8 หมื่นล้านบาท เชื่อดอกเบี้ย 3.5% ต่อบัญชีเอสเอ็มอี มั่นใจหนุนเศรษฐกิจในวงกว้าง ด้าน KBANK เตรียม 2 หมื่นล้านบาท เข้าร่วม คาดมีลูกค้าให้ความสนใจมากกว่า 1,000 ราย - ทันหุ้น (26 ก.ค. 67)

สรุปข่าวเศรษฐกิจและตลาดในประเทศ (ต่อ)

CRD	⇨ CRD ค้างงานก่อสร้างใหม่ 253 ล้านบาท เข้าพอร์ต ฟากบอสใหญ่ "ธีรพัฒน์ จิรพัฒน์" จับตาประมูลงานใหม่ 700 ล้านบาท โชว์ศักยภาพรับงานสูงสุด 2 พันล้านบาท เร่งป้อนเบ็กลีอก สิ้นปีทะลุพันล้านบาท เดินหน้าดันผลงานเทิร์นอะราวด์ - กันยายน (26 ก.ค. 67)
FM	⇨ FM ออเดอร์ล้น ปิดรับคำสั่งซื้อไตรมาส 3 แล้ว ไตรมาส 4 ใกล้เต็ม อานิสงส์ราชiselผู้ส่งออกไก่ดิบอันดับ 1 ของโลก ประสบปัญหาไก่ไม่พอขาย "ณัฐพล ดุษฎีโหนด" มุ่งขยายไก่ปรุงสุก-ส่งออก เหตุเน็ตมารจีนสูง ลุ้นสิ้นปีมีโอกาสเห็นไม่ต่ำกว่า 10% แนวโน้มราคาไก่ดีต่อเนื่อง เข้มเจรจาร่วมลงทุนธุรกิจผลิตอาหารสัตว์เลี้ยงระดับพรีเมียม 3-4 ราย - กันยายน (26 ก.ค. 67)
GLOBAL	🟢 GLOBAL แจ่งไตรมาส 2/67 มีกำไรสุทธิ 764.14 ล้านบาท เติบโต 8.38% และมีรายได้รวม 8,921.84 ล้านบาท เพิ่มขึ้น 2.75% หลังแบ่งกำไรขึ้นต้น 2,320.18 ล้านบาท เติบโต 7.48% เหตุราคาสินค้ากลุ่มเหล็กสูงขึ้น และกลุ่มสินค้า House Brand กระตุ้นยอดขาย - ข่าวหุ้น (26 ก.ค. 67)
IP	⇨ "ตฤณวรรณ ธนิตนิธิพันธ์" บอสใหญ่ IP ส่องแนวโน้มธุรกิจครึ่งปีหลังสดใส เร่งเครื่องพุดสาขาร้านยา Lab Pharmacy คนุ 41 แห่ง จากปัจจุบันที่ 35 แห่ง ไซ้ยอดขายสาขาเดิมโต 30% พร้อมส่งสินค้าเวชสำอางลงตลาดทำเงิน - กันยายน (26 ก.ค. 67)
KCC	⇨ KCC เล็งตั้งบริษัทลูกซื้อหนี้หุ้นกู้ที่มีอยู่ในตลาดหลายหมื่นล้านบาท ฟากผู้บริหารเข้มอยู่ระหว่างศึกษา มองโอกาสซื้อแบบมีหลักประกันมากกว่า พร้อมเดินหน้าลุยซื้อหนี้ช่วงครึ่งปีหลังเพิ่มอีก 400-500 ล้านบาท ส่งช้ยอดขายบ้านไตรมาส 2/2567 คึกคัก - กันยายน (26 ก.ค. 67)
MINT	🟢 MINT ชุมกรรมโอลิมปิก ดันยอดจองห้องพักรกภาค-สิงหาคม โตมากกว่า 10% โมเมนต์ยุโรปศึกดันไตรมาส 3 ดีต่อเนื่องจากไตรมาส 2 เดินหน้าปรับปรุงเพิ่มราคาห้องพัก เข้มผลงานทั้งปีมีโอกาสดีกว่าเป้าที่ตั้งไว้ - กันยายน (26 ก.ค. 67)
PTG	⇨ PTG คาดปริมาณจำหน่ายน้ำมัน ไตรมาส 3/2567 มีแนวโน้มเติบโต YoY ท่องเที่ยวหนุน ขณะที่ธุรกิจนอนออยส์ ปันอัตรากำไรขึ้นต้นโดดเด่น พร้อมเผยศึกษานำร้านค้าในกลุ่มบริษัทเข้าร่วมโครงการ "ดิจิทัลวอลเล็ต" มั่นใจพัฒนาระบบชำระเงินกันใช้ - กันยายน (26 ก.ค. 67)
SAV	⇨ SAV แจงชัดหลังโดนข่าวลือ จีนเสียบวักการบินลาว ยันมีความคืบหน้า เจรจาถึงขั้นอยู่ระหว่างร่างเอ็มโอยูให้รัฐบาลลาวพิจารณา ชี้ SAV เป็นวิักการบินเอกชนรายเดียว ส่วนจีนอยู่ภายใต้รัฐบาลโอกาสเข้ามาเป็นไปไม่ได้ - กันยายน (26 ก.ค. 67)
SCC	🔴 ปูนซีเมนต์ไทย" เดือนเป้ารายได้ปีนี้เหลือ 10% จากเดิม 20% หลังโครงการลางเงิน ปีโตเคมิคอลส์ เวียดนาม เจอโรคเลื่อนไปไตรมาส 4/67 ยอมรับผลงานครึ่งปีแรกยังไม่สวย ทุ่มงบครึ่งปีหลัง 1.8 หมื่นล้านบาท เสริมแกร่งบริษัทเครือ SCC เดินหน้าบริหารต้นทุนด้านพลังงาน เน้นลงทุนโซลาร์รูฟท็อป รวมทั้งใช้ AI เพิ่มประสิทธิภาพการผลิต เตรียมเสนอขายหุ้นกู้ 30,000 ล้านบาท ช่วงเดือน ต.ค.นี้ - ข่าวหุ้น (26 ก.ค. 67)

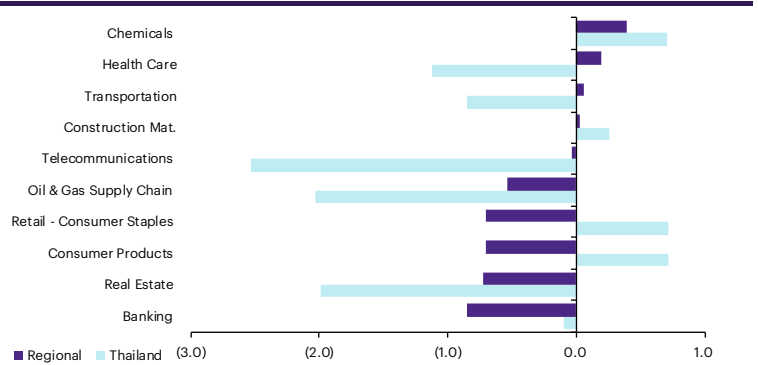
Update ภาพตลาด

การเคลื่อนไหวของตลาดทั่วโลก

	25-Jul	Index	Chg (pts)	Performance (%)				PE (x)		EPS gth (%)		PBV (x)		ROE (%)	
				1D	WTD	MTD	YTD	24F	25F	24F	25F	24F	25F	24F	25F
S&P 500		5,399	(27.91)	(0.5)	(1.9)	(1.1)	13.2	22.1	19.5	10.1	13.7	4.5	4.1	18.5	19.5
Euro Stoxx 600		509	(3.67)	(0.7)	(0.3)	(0.5)	6.2	14.1	13.0	(3.8)	8.5	1.9	1.8	12.8	13.3
Japan		37,870	(1,285.34)	(3.3)	(5.5)	(4.3)	13.2	21.6	19.1	36.1	12.8	2.0	1.9	9.0	9.8
Hang Seng		17,005	(306.08)	(1.8)	(2.4)	(4.0)	(0.2)	8.4	7.9	7.4	6.5	0.9	0.9	10.6	10.4
MSCI Asia x J		692	0.00	0.0	(0.6)	(0.7)	7.8	13.8	11.9	24.4	16.0	1.6	1.5	11.5	12.2
Philippines		6,670	(82.85)	(1.2)	(1.8)	4.0	3.4	11.3	10.1	17.7	11.8	1.5	1.3	12.9	12.9
Indonesia		7,240	(22.48)	(0.3)	(0.7)	2.5	(0.4)	13.7	10.7	37.7	27.2	1.9	1.7	13.7	14.4
Malaysia		1,615	(5.96)	(0.4)	(1.3)	1.6	11.0	14.8	13.6	(1.3)	8.7	1.4	1.3	9.3	9.7
Thailand		1,292	(6.50)	(0.5)	(1.9)	(0.7)	(8.8)	14.2	12.3	13.4	14.9	1.3	1.2	9.0	9.6
Asean 4 - simple avg.				(0.6)	(1.4)	1.8	1.3	13.5	11.7	16.9	15.7	1.5	1.4	11.2	11.6
China		2,887	(15.21)	(0.5)	(3.2)	(2.7)	(3.0)	11.2	10.2	16.3	10.1	1.2	1.1	10.5	10.5
India		80,040	(109.08)	(0.1)	(0.7)	1.3	10.8	22.7	19.7	21.6	14.9	3.5	3.2	15.2	15.7
Singapore		3,430	(30.37)	(0.9)	(0.5)	2.9	5.9	10.9	10.6	6.2	2.9	1.1	1.1	10.0	10.1
Taiwan		22,872	0.00	0.0	0.0	(0.7)	27.6	19.4	16.6	38.0	17.0	2.8	2.6	14.5	15.9
Korea		2,711	(48.06)	(1.7)	(3.0)	(3.1)	2.1	10.5	8.3	69.3	27.1	1.0	0.9	9.5	10.9
Others				(0.7)	(1.5)	(0.5)	8.7	15.0	13.1	30.3	14.4	1.9	1.8	11.9	12.6

การเคลื่อนไหวรายกลุ่มอุตสาหกรรมของตลาดหุ้นภูมิภาค

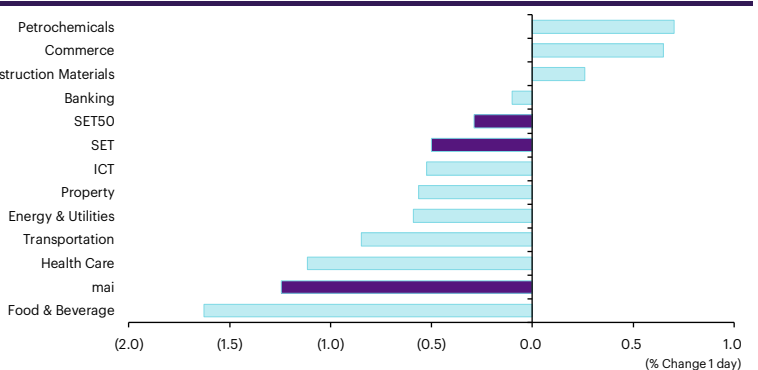
	Price performance (%) *			
	25-Jul	WoW	MoM	YTD
Banking	(0.85)	(1.79)	0.16	0.97
Chemicals	0.39	(1.86)	(3.66)	(9.10)
Construction Mat.	0.03	(1.22)	1.03	0.44
Consumer Products	(0.70)	(2.23)	(4.28)	(12.21)
Health Care	0.20	(0.78)	(1.29)	(8.61)
Oil & Gas Supply Chain	(0.54)	(2.02)	(3.44)	(5.00)
Real Estate	(0.72)	(1.84)	(1.88)	3.88
Retail - Consumer Staples	(0.70)	(2.23)	(4.28)	(12.21)
Telecommunications	(0.03)	(0.72)	0.96	(6.30)
Transportation	0.06	(0.38)	1.51	1.64



* การเคลื่อนไหวรายกลุ่มอุตสาหกรรมของตลาดหุ้นภูมิภาค (%) อิงกับสกุล US\$ และการเคลื่อนไหวรายกลุ่มอุตสาหกรรมของตลาดหุ้นไทย (%) อิงกับสกุลบาท

การเคลื่อนไหวรายกลุ่มอุตสาหกรรมของตลาดหุ้นไทย

	Price performance (%)			
	25-Jul	WoW	MTD	YTD
Banking	(0.10)	(1.77)	(0.76)	(9.04)
Commerce	0.65	(1.03)	2.71	(7.25)
Construction Materials	0.26	(1.53)	(1.46)	(20.99)
Energy & Utilities	(0.59)	(3.03)	(2.54)	(13.99)
Food & Beverage	(1.63)	(4.09)	(3.25)	(2.71)
Health Care	(1.12)	(2.46)	(2.60)	(7.02)
ICT	(0.52)	(2.44)	4.01	8.31
Petrochemicals	0.70	(5.80)	(10.09)	(28.33)
Property	(0.56)	(3.12)	(0.01)	(15.34)
Transportation	(0.85)	(1.84)	(1.88)	(5.99)
SET	(0.50)	(2.50)	(0.72)	(8.78)
SET50	(0.29)	(2.06)	0.59	(7.35)
MAI	(1.24)	(5.06)	(8.81)	(21.25)



มูลค่าการซื้อขาย 10 อันดับ

Stock	Price (Bt)	Value (Btmn)	Chg (%)
DELTA	91.50	1,905.87	(0.27)
CPALL	57.00	1,743.27	1.79
FM	4.16	1,420.49	(22.96)
TOP	51.00	876.93	(2.39)
ADVANC	223.00	855.88	0.45
EA	4.24	847.82	(6.61)
PTT	31.75	827.65	-
GULF	45.00	802.25	(0.55)
BDMS	26.25	996.95	(0.94)
BH	241.00	789.36	(2.03)

ราคาเพิ่มขึ้น 10 อันดับ

Stock	Price (Bt)	Value (Btmn)	Chg (%)
NATION	0.03	0.02	50.00
SDC	0.03	0.13	50.00
TWZ	0.04	0.14	33.33
KKC	0.04	0.06	33.33
NEW	91.00	0.02	26.39
IFEC	0.05	6.25	25.00
BYD	1.10	309.77	13.40
GRAND	0.10	0.01	11.11
AQUA	0.38	41.36	8.57
NEX	0.86	94.46	7.50

ราคาลดลง 10 อันดับ

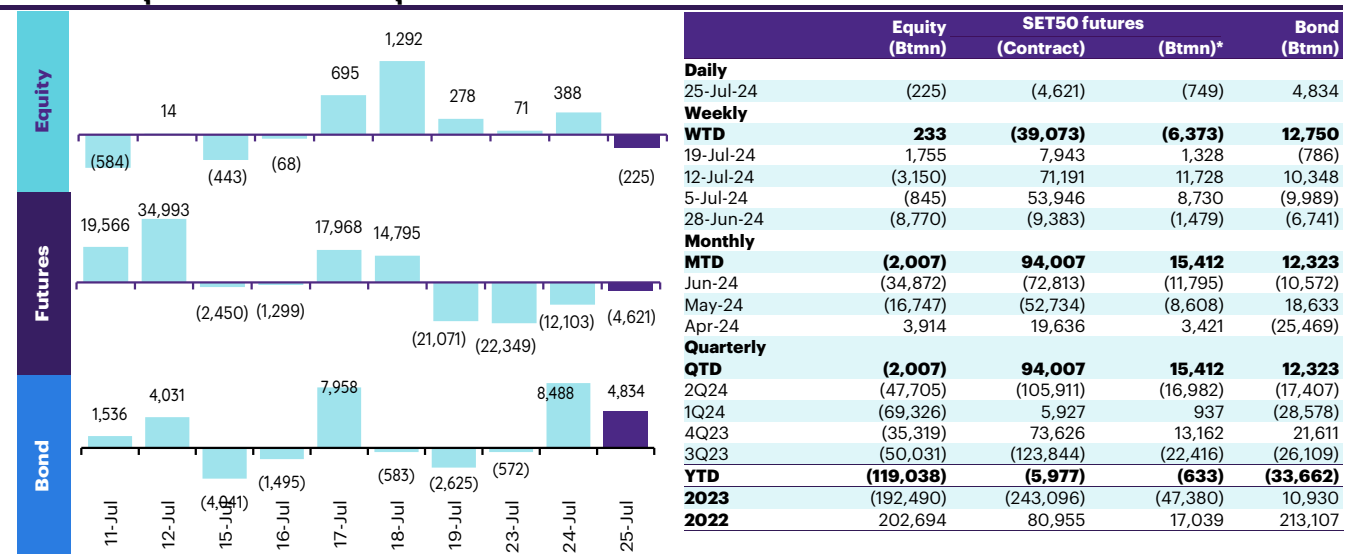
Stock	Price (Bt)	Value (Btmn)	Chg (%)
FM	4.16	1,420.49	(22.96)
ACG	0.80	0.22	(13.98)
SAV	20.50	223.08	(13.87)
THANI	1.70	66.50	(11.92)
AJA	0.17	3.42	(10.53)
TGPRO	0.09	0.04	(10.00)
MILL	0.10	0.02	(9.09)
GGC	4.94	0.47	(8.52)
PRIME	0.22	6.99	(8.33)
SNC	5.05	2.55	(8.18)

ทิศทางของกระแสเงินทุนต่างชาติ

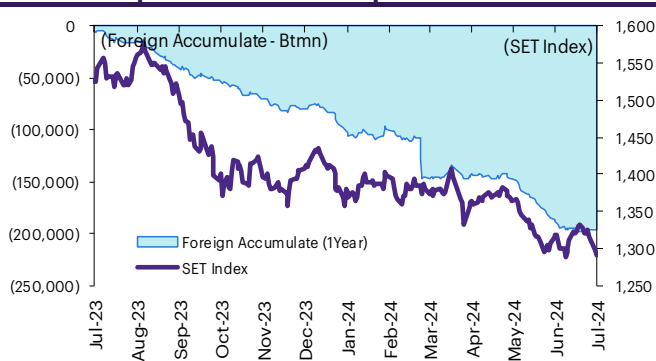
การเคลื่อนย้ายเงินทุนต่างชาติในตลาดหุ้นภูมิภาค

(US\$ Mn)	Thailand	Indonesia	Philippines	Malaysia	Vietnam	India	Taiwan	South Korea	Japan
Daily									
25-Jul-24	(6)	24	(4)	(80)	(19)			(592)	
24-Jul-24	11	(23)		(8)	9	(419)		(216)	
23-Jul-24	2	(5)	8	32	(5)	(185)	290	269	
22-Jul-24		1	17	(32)	16	998	(82)	(191)	
19-Jul-24	8	5	25	20	(14)	218	(2,120)	(327)	(311)
Weekly									
WTD	7	(3)	21	(87)	1	393	208	(730)	(311)
19-Jul-24	49	47	48	159	(31)	1,420	(5,401)	(625)	(311)
12-Jul-24	(87)	97	4	102	(177)	1,148	(2,395)	1,079	1,443
5-Jul-24	(23)	161	4	84	(91)	1,147	351	1,305	3,756
28-Jun-24	(238)	30	0	(76)	(179)	1,695	(2,193)	352	1,152
Monthly									
MTD	(54)	302	78	258	(297)	4,109	(7,237)	1,029	4,888
Jun-24	(950)	(92)	(104)	(13)	(652)	3,111	1,773	3,821	(1,086)
May-24	(455)	(881)	(174)	314	(613)	(3,023)	2,708	(676)	9,910
Apr-24	108	(1,141)	(412)	(288)	(239)	(1,097)	(4,828)	1,794	19,808
YTD	(3,285)	(125)	(449)	85	(2,364)	4,458	(2,855)	18,157	43,924

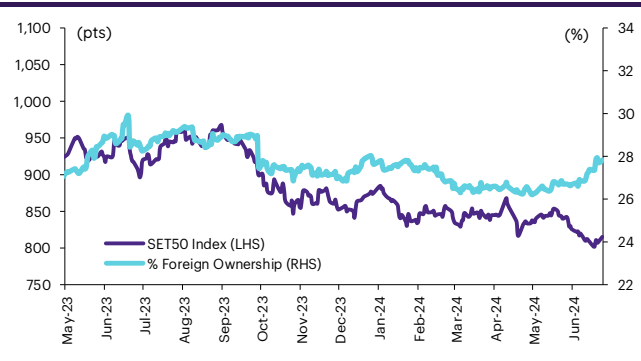
ยอดซื้อขายสุทธิรายวันของนักลงทุนต่างชาติในประเทศไทย



การซื้อขายสุทธิสะสมของนักลงทุนต่างชาติ และ SET



SET50 และสัดส่วนการถือครองของต่างชาติ (ไม่รวม NVDR)



การซื้อขายสุทธิของนักลงทุนต่างชาติ

สัดส่วนการถือครองหุ้นของนักลงทุนต่างชาติเปลี่ยนแปลงมากที่สุด 10 อันดับ

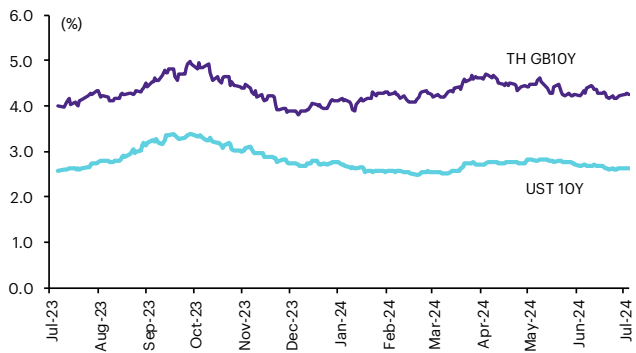
	Fgn hld (%)	Δ Fgn (M.shares)	Buy* (Btmn)		Fgn hld (%)	Δ Fgn (M.shares)	Sell* (Btmn)		Buy* (Btmn)	Sell* (Btmn)
GULF	36.32	7.15	322	BBL	25.79	(3.06)	(407)	CPALL	404	BH (187)
WHA	16.39	19.95	101	SCB	19.07	(3.54)	(355)	PTTGC	247	BTS (165)
INTUCH	29.34	0.98	77	AOT	7.11	(5.80)	(331)	ADVANC	173	GULF (153)
ADVANC	36.92	0.33	73	BDMS	25.53	(9.19)	(241)	TIDLOR	119	PTTEP (152)
CPF	24.76	2.34	54	PTT	8.15	(6.77)	(215)	BDMS	99	PTT (145)
HANA	45.39	1.00	45	PTTGC	10.80	(7.77)	(204)	CPF	89	DELTA (114)
BGRIM	39.74	1.42	31	TOP	19.82	(2.75)	(140)	LH	81	SCB (92)
KCE	23.96	0.48	21	PTTEP	12.98	(0.96)	(138)	IVL	80	EA (56)
AP	19.99	2.12	17	CPALL	25.56	(2.38)	(136)	AOT	75	EGCO (51)
MEGA	16.11	0.34	12	MINT	31.08	(2.29)	(69)	OSP	72	SAWAD (39)

* ประมาณการโดย InnovestX Research

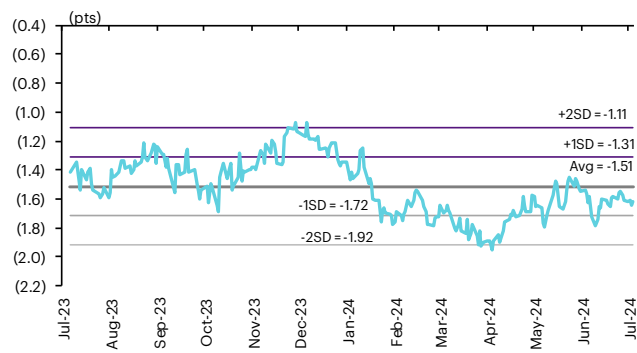
Update ราคาสินทรัพย์ประเภทต่างๆ ดัชนีชี้วัดที่สำคัญ

	ราคาปิด	25 ก.ค.	WoW	MoM	YoY	YTD
ดัชนีความเชื่อมั่น						
VIX Index	18.46	2.33	15.88	43.77	39.95	48.27
Europe CDS (bps)	55.12	0.65	1.52	(6.00)	(14.64)	(3.46)
LIBOR OIS Spread (bps)	0	0.00	0.00	0.00	(24.10)	0.00
TED Spread (bps)	0.2356	0.60	2.58	(2.22)	0.46	(2.51)
อัตราแลกเปลี่ยน:						
Dollar Index	104.40	0.07	0.21	(1.16)	3.34	2.98
สหรัฐดอลลาร์/บาท	36.22	0.53	0.34	(1.28)	6.59	5.38
ยูโร/สหรัฐดอลลาร์	1.08	0.05	(0.48)	1.25	(2.17)	(1.75)
สหรัฐดอลลาร์/เยนญี่ปุ่น	153.90	0.03	(2.19)	(3.59)	9.77	9.15
ตราสารหนี้: (เปลี่ยนแปลง basis points)						
อัตราอ้างอิงพันธบัตรรัฐบาลไทย 2 ปี	2.34%	(0.68)	(0.61)	(1.24)	12.39	(0.67)
อัตราอ้างอิงพันธบัตรรัฐบาลไทย 10 ปี	2.62%	(1.56)	(0.43)	(6.44)	2.61	(7.49)
อัตราอ้างอิงพันธบัตรรัฐบาลสหรัฐ 2 ปี	4.43%	3.31	(6.39)	(29.37)	(39.39)	17.26
อัตราอ้างอิงพันธบัตรรัฐบาลสหรัฐ 10 ปี	4.24%	(1.57)	3.09	(2.24)	38.77	35.42
สินค้าโภคภัณฑ์:						
CRB Index	537.63	(0.02)	(0.66)	(0.47)	(5.45)	5.35
ทองคำแท่ง (ดอลลาร์ต่อออนซ์)	2,364.33	(1.38)	(3.29)	1.96	19.93	14.62
ค่าการกลั่น (ดอลลาร์ต่อบาร์เรล)	4.78	13.54	15.74	40.59	(42.20)	(24.01)
น้ำมันตลาดดูไบ (ดอลลาร์ต่อบาร์เรล)	83.93	0.19	(1.33)	(1.83)	4.53	8.54
น้ำมันตลาดนิวยอร์ก (ดอลลาร์ต่อบาร์เรล)	78.28	0.89	(5.48)	(3.15)	(0.63)	61.60
ค่าธรวางเรือ (จุด)	1,834.00	(1.61)	(4.08)	(4.78)	71.88	(12.42)

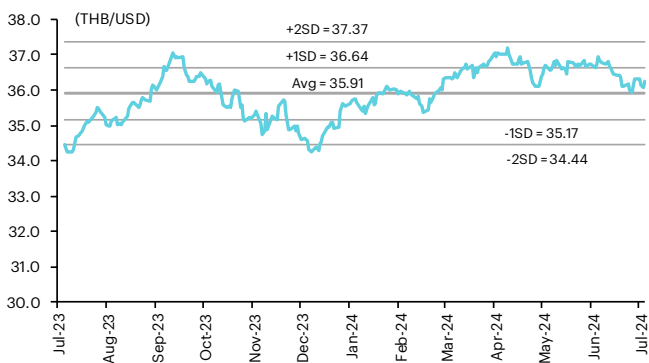
อัตราผลตอบแทนพันธบัตร 10 ปี ของไทยและสหรัฐฯ



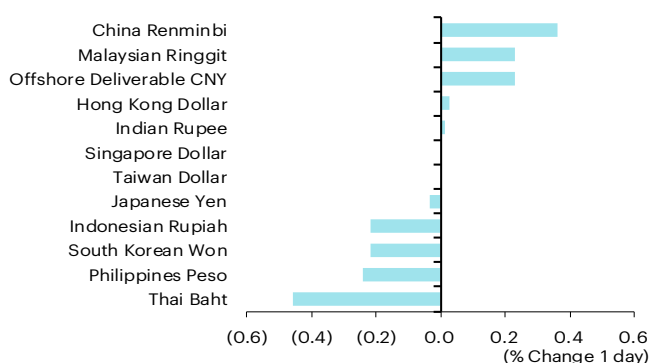
ผลต่างอัตราผลตอบแทนพันธบัตร 10 ปี ของไทยและสหรัฐฯ



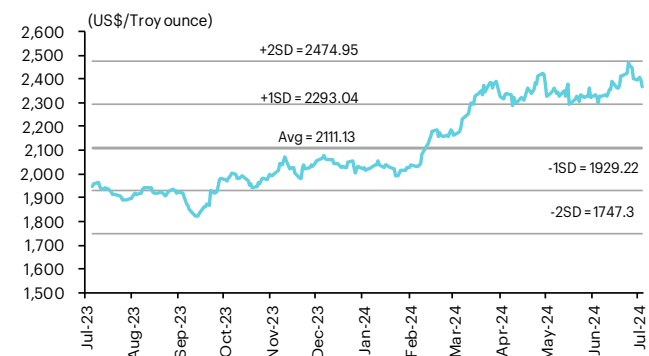
อัตราแลกเปลี่ยน THB/USD



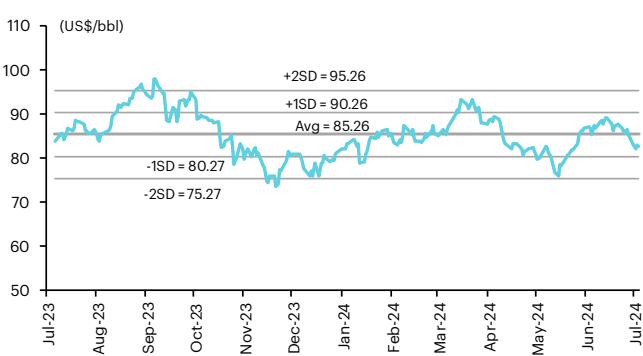
การเคลื่อนไหวของอัตราแลกเปลี่ยนในภูมิภาคต่อดอลลาร์ สรอ



ทองคำ



น้ำมันดิบ Brent



Note: Standard deviation (SD) ไม่ใช่สัญญาณให้ซื้อหรือขาย

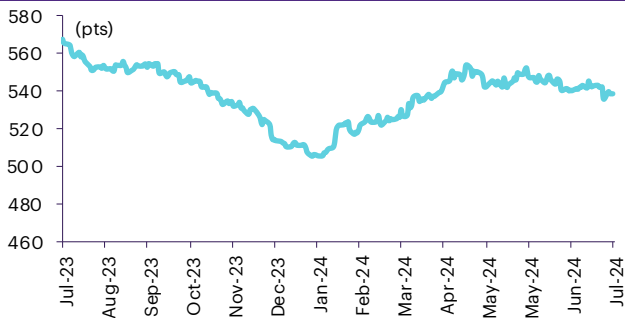
Update ราคาสินค้าโภคภัณฑ์

	As of 25-Jul-24	-1W %	Avg. Price QTD in 1Q24	% QoQ	% YoY	Avg. Price in '23	% YoY	Avg. Price in '24	% YoY	Update
CRB Index	537.63	(0.7)	534.02	0.4	(3.2)	546.31	(7.81)	534.02	(2.3)	Daily
Energy Prices										
Crude Oil - Dubai (US\$/bbl)	79.48	(6.0)	83.50	(0.4)	5.0	81.93	(15.62)	83.50	1.9	Daily
Brent Crude (US\$/bbl)	82.75	(3.4)	84.23	0.0	3.7	82.60	(18.40)	84.23	2.0	Daily
West Texas Int. Cushing (US\$/bbl)	78.88	(2.3)	79.26	1.0	(2.4)	77.59	(17.93)	79.26	2.2	Daily
Crude Oil - Asia-Pacific Tapis Oil Spot (US\$/bbl)	80.88	(5.5)	87.37	(2.0)	7.6	86.52	(19.56)	87.37	1.0	Daily
Natural Gas Henry Hub (US\$/mmBTU)	2.05	(6.1)	2.58	(17.7)	(28.6)	3.38	(17.01)	2.58	(23.6)	Daily
Coal Price NEX (US\$/MT)	137.34	3.0	133.24	(2.4)	(49.8)	178.13	(51.19)	133.24	(25.2)	Friday
Oil Product Prices and Gross Refinery Margin										
Gas Oil 500 ppm Sulfur Singapore (US\$/bbl)	96.52	(2.7)	99.46	(5.0)	(5.9)	103.11	(21.20)	99.46	(3.5)	Daily
Gas Oil - Dubai (US\$/bbl)	17.04	16.1	15.96	(23.4)	(39.1)	21.18	(37.25)	15.96	(24.7)	Daily
Gasoline, 92 RON Spot (US\$/bbl)	96.52	4.8	99.46	(5.0)	(5.9)	103.11	(21.20)	99.46	(3.5)	Daily
Gasoline - Dubai (US\$/bbl)	17.04	126.0	15.96	(23.4)	(39.1)	21.18	(37.25)	15.96	(24.7)	Daily
Fuel Oil 180 Singapore Spot (US\$/bbl)	75.30	(4.0)	74.72	(28.6)	19.2	70.05	(12.98)	74.72	6.7	Daily
Fuel Oil - Dubai (US\$/bbl)	(4.18)	(31.2)	(8.78)	(31.9)	(47.9)	-11.88	(28.43)	(8.78)	(26.1)	Daily
Jet Kerosene - Spot Price (US\$/bbl)	95.58	(2.6)	100.40	(7.0)	(6.5)	105.01	(16.72)	100.40	(4.4)	Daily
Jet Kerosene - Dubai (US\$/bbl)	16.10	18.2	16.90	(29.7)	(39.4)	23.08	(20.38)	16.90	(26.8)	Daily
SG Refinery Margin (US\$/bbl)	4.78	15.7	5.47	(42.7)	(33.7)	6.86	95.65	5.21	-24.074	Daily
Olefins Product Prices and Spread										
Ethylene, FOB Japan Spot (US\$/MT)	825	0.6	863	(3.1)	0.4	835	(16.61)	863	3.4	Tuesday
Ethylene Spread (US\$/MT)	148	18.4	175	319.4	(3.0)	181	(33.22)	175	(3.3)	Daily
Propylene (Olefins), FOB Japan Spot (US\$/MT)	850	0.6	828	0.6	(10.3)	848	(14.27)	828	(2.4)	Tuesday
Propylene Spread (US\$/MT)	173	15.4	140	(15.6)	(42.5)	195	(24.99)	140	(28.0)	Daily
Naphtha - Singapore Spot FOB (US\$/MT)	677	(2.6)	688	4.6	1.3	654	(10.45)	688	5.3	Daily
Polyolefins Prices and Spread										
Polye HDPE SE Asia (US\$/MT)	1,040	0.0	1,030	14.9	(3.9)	1,033	(12.49)	1,030	(0.3)	Tuesday
HDPE-Naphtha Spread (US\$/MT)	363	5.2	341	232.7	(12.9)	379	(15.80)	341	(9.9)	Daily
Polye LDPE-Film, CFR SE Asia Spot (US\$/MT)	1,310	(1.5)	1,155	13.0	0.5	1,053	(26.77)	1,155	9.7	Tuesday
LDPE-Naphtha Spread (US\$/MT)	633	(0.3)	467	175.9	(0.7)	399	(43.59)	467	17.0	Daily
PP Film, Spot South East Asia (US\$/MT)	1,030	0.0	1,006	4.8	(5.9)	999	(14.92)	1,006	0.7	Tuesday
PP Spread (US\$/MT)	353	5.4	317	5.1	(18.6)	345	(22.28)	317	(8.0)	Daily
MEG Prices and Spread										
MEG, CFR South East Asia (US\$/MT)	555	(2.6)	542	10.3	3.3	500	(14.40)	542	8.3	Tuesday
MEG Spread (US\$/MT)	44	(29.4)	7	(118.3)	(188.6)	-17	(52.64)	7	n.m.	Tuesday
Aromatics Product Prices and Spread										
Paraxylene, FOB USG Spot (US\$/MT)	1,075	(1.8)	1,102	(63.6)	0.2	1,103	(12.51)	1,102	(0.1)	Tuesday
Paraxylene Spread (US\$/MT)	403	5.8	396	4.4	(7.1)	411	(7.19)	396	(3.5)	Tuesday
Paraxylene - 92 RON Spread (US\$/MT)	252	(18.7)	254	29.9	28.4	224	54.61	254	13.4	Daily
Toluene, FOB Korea Spot (US\$/MT)	885	(1.1)	902	4.2	3.0	892	(7.35)	902	1.1	Tuesday
Benzene, CFR Japan Spot (US\$/MT)	1,025	(2.4)	1,045	13.4	10.2	918	(13.13)	1,045	13.9	Tuesday
Benzene Spread (US\$/MT)	399	(1.8)	425	26.9	25.7	340	(8.97)	425	24.8	Daily
Benzene - 92 RON Spread (US\$/MT)	202	(23.8)	197	585.8	322.5	38	(164.71)	197	412.5	Daily
Condensate (US\$/MT)	672	(5.9)	705	(0.4)	4.9	692	(15.39)	705	1.9	Daily
PTA Prices and Spread										
PTA, CFR South East Asia (US\$/MT)	790	(1.3)	793	2.0	(1.2)	802	(9.43)	793	(1.0)	Tuesday
PTA Spread (US\$/MT)	70	5.1	55	12.4	(17.1)	62	55.13	55	(11.7)	Tuesday
PVC Prices and Spread										
PVC, CFR South East Asia (US\$/MT)	840	(1.2)	803	1.3	(10.7)	844	(26.72)	803	(25.6)	Tuesday
Ethylene Spread (US\$/MT)	692	(4.6)	628	5.5	(12.6)	663	(24.72)	628	(5.3)	Tuesday
Ethylene Dichloride CFR Far East Asia (US\$/MT)	315	0.0	318	8.6	9.6	293	(45.94)	318	8.5	Tuesday
Metal										
Gold (US\$/Troy Ounce)	2,365	(4.2)	2,230	12.7	17.9	1,943	7.82	2,230	14.7	Daily
LME Copper 3 Month Rolling Forward (US\$/MT)	9,051	(6.3)	9,260	12.1	3.4	8,526	(3.17)	9,260	8.6	Daily
Silver Future (US\$/Troy Ounce)	28	(11.1)	27	11.9	n.a.	25	n.a.	27	10.3	Daily
China Composite Steel Prices (CNY/MT)	3,784	(3.2)	4,096	(2.7)	(8.9)	4,259	(10.71)	4,096	(3.8)	Daily
Agriculture Prices										
Malaysian Crude Palm Oil Spot Price(MYR/MT)	4,011	0.6	4,024	9.4	0.3	3,834	(25.34)	4,024	5.0	Daily
SGX Ribbed Smoked Sheet 3 (RSS3) Futures (US\$/KG.)	207	(0.7)	221	32.5	36.8	159	(13.70)	221	39.1	Daily
Sugar #11 (US\$/LB)	19	(4.9)	20	(12.0)	18.9	21	27.43	20	(2.8)	Daily
Freight Rate										
Baltic Freight Index: BDIY	1,864	(4.0)	1,853	(9.1)	82.0	1,394	(27.83)	1,853	33.0	Daily
Baltic Supramax Index: BSI58	1,385	1.4	1,285	(0.6)	38.7	1,030	(48.65)	1,285	24.8	Daily

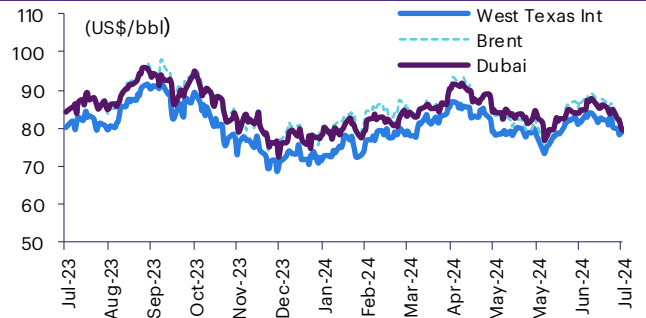
ที่มา: Bloomberg Finance L.P., TQ Professional, BANPU และ InnoVestX Research

Update ราคาสินค้าโภคภัณฑ์

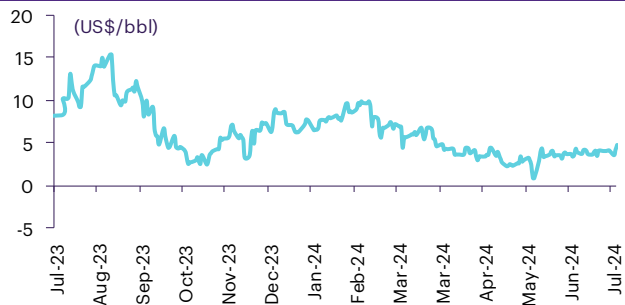
CRB US Spot All Commodities Price Index



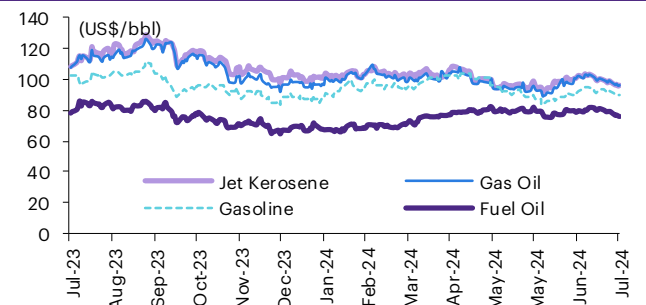
Crude prices



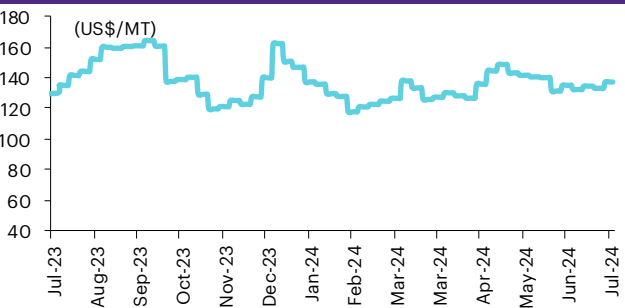
SG Dubai Hydrocracking Refinery Margin



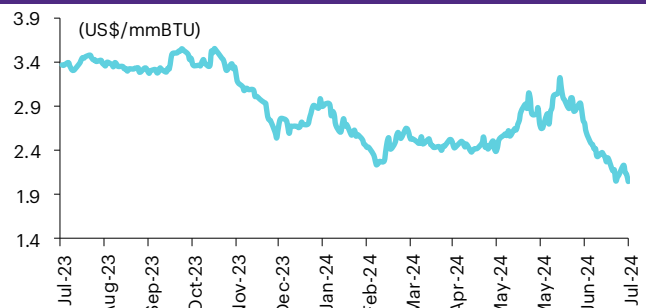
Oil product prices



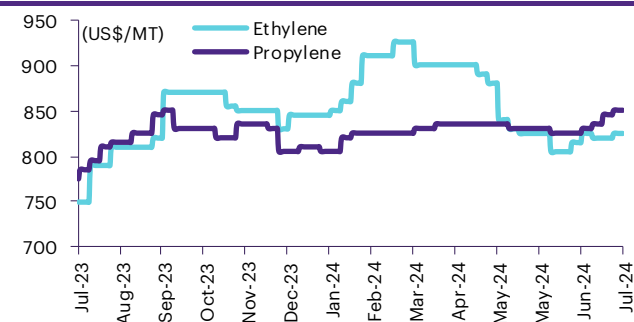
Coal price (NEX)



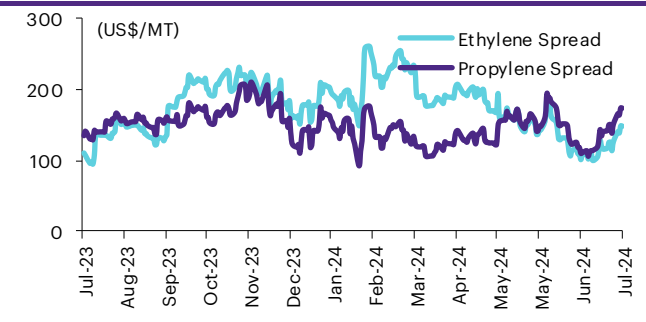
Natural gas prices (Henry hub)



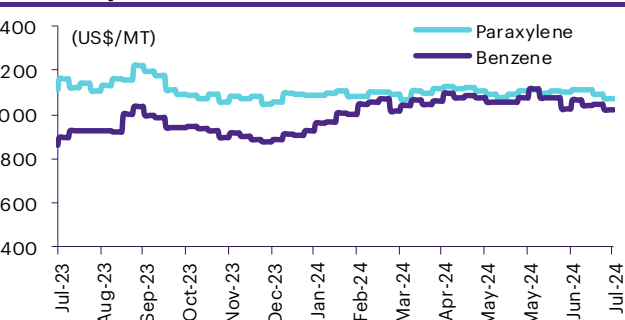
Olefins prices



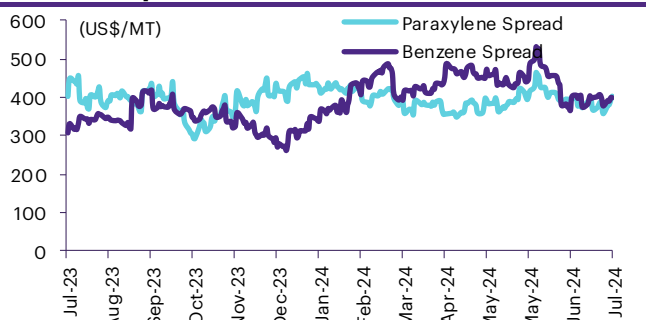
Olefins spreads



Aromatics prices

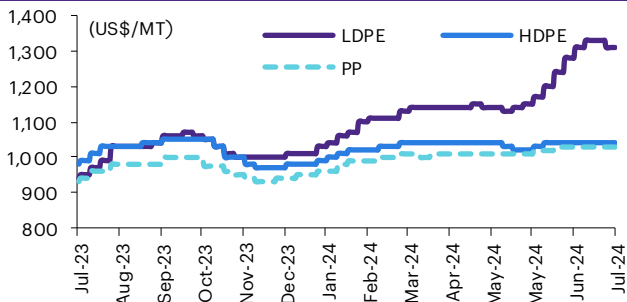


Aromatics spreads

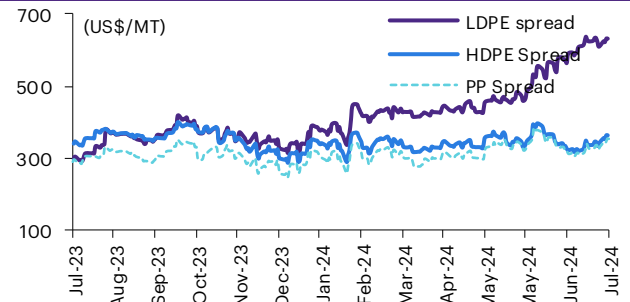


Update ราคาสินค้าโภคภัณฑ์

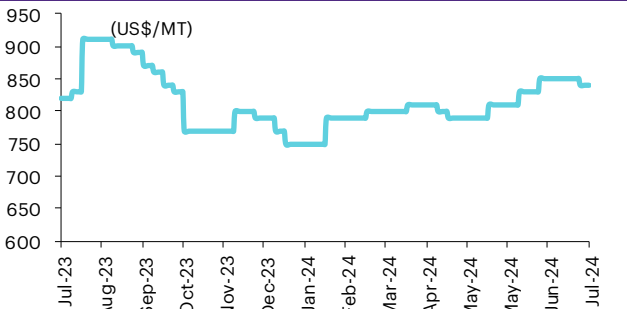
Polyolefins prices



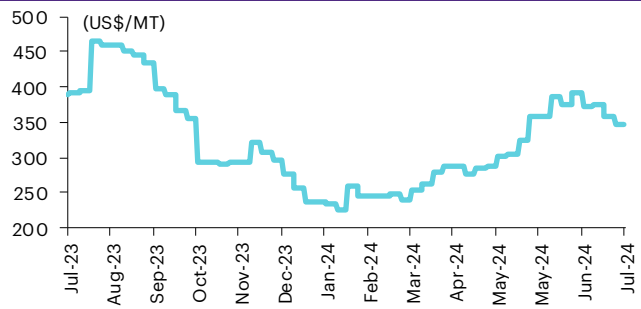
Polyolefins-Naphtha spreads



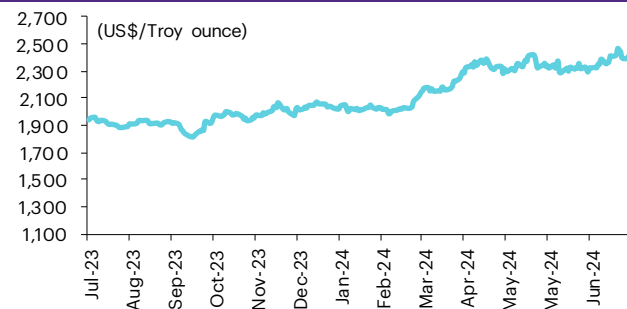
PVC price



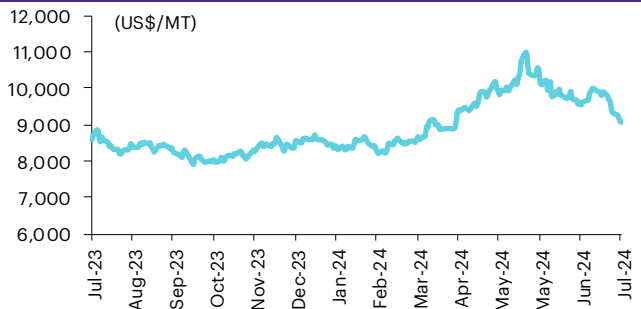
PVC spread



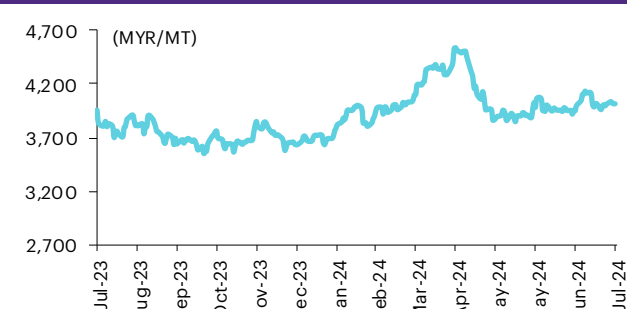
Gold price



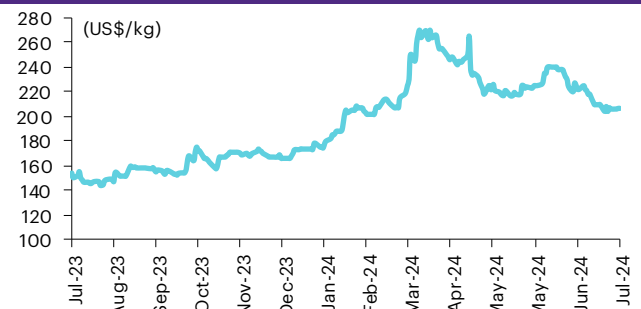
LME copper price



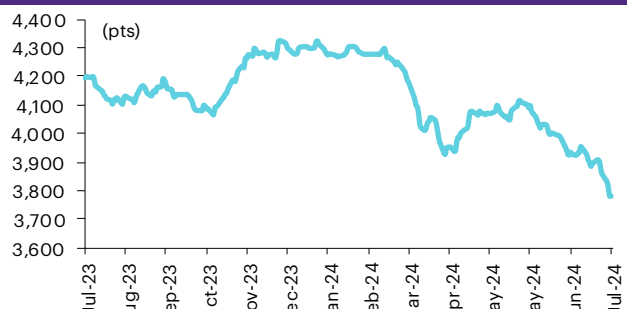
Malaysian crude palm oil price



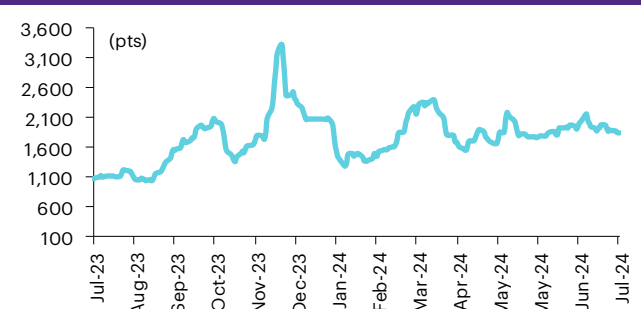
Rubber price (RSS3) futures



Steel price index



Baltic freight index



ที่มา: Bloomberg Finance L.P., TQ Professional, BANPU II: InnoVest Research

ข้อมูลการขายชอร์ต (short sales)

	ปริมาณหุ้น (หุ้น)	มูลค่าการขายชอร์ต (บาท)	ราคาเฉลี่ย (บาท)	ราคาต่ำสุด 25 ก.ค. 67	ส่วนต่างระหว่างราคาปิด กับราคาขายชอร์ต	% ปริมาณการขายชอร์ต เทียบกับกระดานหลัก
GULF-R	4,870,500	219,390,125	45.04	45.00	0.10	27.41
DCC-R	594,400	1,166,180	1.96	1.97	(0.41)	26.33
TISCO	1,208,200	111,183,550	92.02	92.75	(0.78)	23.42
SPALI-R	295,700	5,086,040	17.20	17.20	0.00	21.05
THG-R	8,900	240,300	27.00	27.00	0.00	19.60
PSH-R	63,900	579,500	9.07	9.10	(0.34)	18.56
TOA-R	72,900	1,348,650	18.50	18.40	0.54	14.33
EPG-R	168,400	775,160	4.60	4.60	0.07	13.79
SCC	201,400	44,957,000	223.22	225.00	(0.79)	13.52
SPALI	184,000	3,164,800	17.20	17.20	0.00	13.10
AAV	2,122,900	4,468,336	2.10	2.12	(0.72)	12.86
BBL	206,100	27,411,300	133.00	133.00	0.00	11.50
SCCC-R	8,700	1,165,350	133.95	135.00	(0.78)	11.10
PTTEP-R	473,400	67,984,200	143.61	144.00	(0.27)	10.56
TPIPL-R	590,400	690,768	1.17	1.17	0.00	10.45
PSL	622,100	4,931,355	7.93	7.85	0.98	10.37
SCGP-R	415,900	11,818,375	28.42	28.50	(0.29)	10.35
SCB-R	464,500	46,682,250	100.50	100.50	0.00	10.09
SIRI	1,427,500	2,426,750	1.70	1.69	0.59	9.97
TCAP	100,400	4,425,000	44.07	44.75	(1.51)	9.15
DELTA-R	1,895,900	171,006,100	90.20	91.50	(1.42)	8.98
TOP	1,497,900	75,846,350	50.64	51.00	(0.72)	8.68
CPN	310,500	17,440,625	56.17	56.25	(0.14)	8.61
FORTH	64,000	681,940	10.66	10.50	1.48	8.55
TCAP-R	89,400	3,940,925	44.08	44.75	(1.49)	8.15
SABINA	19,900	431,320	21.67	21.70	(0.12)	7.94
SCGP	315,400	8,928,825	28.31	28.50	(0.67)	7.85
PTT	1,999,300	63,869,975	31.95	31.75	0.62	7.70
JMART	566,500	6,638,610	11.72	11.70	0.16	7.68
TLI	196,300	1,426,625	7.27	7.25	0.24	7.50
MTC	444,200	16,958,975	38.18	38.50	(0.83)	7.33
KKP	383,600	14,582,475	38.01	37.75	0.70	7.20
TASCO-R	37,000	580,900	15.70	15.70	0.00	7.02
BLA-R	48,500	842,840	17.38	17.40	(0.13)	6.93
TTB-R	25,815,700	42,696,471	1.65	1.65	0.24	6.85
OR	767,100	12,103,430	15.78	15.60	1.14	6.79
ICHI-R	238,800	3,711,500	15.54	15.50	0.27	6.61
ITC	527,200	11,227,530	21.30	21.40	(0.48)	6.60
SCC-R	98,100	21,816,400	222.39	225.00	(1.16)	6.58
TQM	10,000	265,000	26.50	26.50	0.00	6.55
PLANB	233,200	1,604,720	6.88	6.85	0.46	6.40
SAPPE-R	32,900	2,945,700	89.53	88.25	1.46	6.17
KTC	105,100	4,092,150	38.94	38.75	0.48	6.04
COM7	682,900	13,924,280	20.39	20.50	(0.54)	5.93
IVL	1,210,700	21,854,050	18.05	18.40	(1.90)	5.79
CBG	115,300	7,529,400	65.30	65.00	0.47	5.77
BTG-R	85,200	1,997,730	23.45	23.40	0.20	5.74
TASCO	30,100	472,570	15.70	15.70	0.00	5.71
AOT-R	605,200	34,586,475	57.15	57.00	0.26	5.59
SAWAD	651,400	21,255,725	32.63	33.25	(1.86)	5.49
CPAXT	191,500	5,682,500	29.67	29.75	(0.26)	5.30
TOP-R	914,700	46,389,750	50.72	51.00	(0.56)	5.30
MBK-R	68,500	1,096,000	16.00	15.90	0.63	5.21
CHG-R	910,600	2,232,888	2.45	2.40	2.17	5.12
BLA	35,800	623,320	17.41	17.40	0.06	5.12
PTT-R	1,319,400	42,130,150	31.93	31.75	0.57	5.08
BCPG-R	155,800	870,120	5.58	5.55	0.63	5.06
PLANB-R	184,000	1,258,055	6.84	6.85	(0.19)	5.05
SAWAD-R	599,100	19,665,275	32.82	33.25	(1.28)	5.05
RS	15,500	186,000	12.00	12.00	0.00	5.00
BGRIM	440,300	9,723,200	22.08	22.10	(0.08)	4.93
BAM-R	306,100	2,032,235	6.64	6.60	0.59	4.88
MEGA	25,100	922,425	36.75	36.50	0.68	4.79
M-R	15,100	397,775	26.34	26.50	(0.59)	4.73
PR9	41,500	746,600	17.99	17.80	1.07	4.73
AMATA	194,300	4,358,680	22.43	22.50	(0.30)	4.72
THANI-R	1,787,700	3,114,595	1.74	1.70	2.48	4.70
CPALL	1,432,200	81,277,300	56.75	57.00	(0.44)	4.67
TLI-R	121,900	883,775	7.25	7.25	0.00	4.66
SISB-R	70,000	2,278,475	32.55	32.50	0.15	4.62
EGCO-R	53,900	5,315,425	98.62	98.25	0.37	4.54

	ปริมาณหุ้น (หุ้น)	มูลค่าการขายชอร์ต (บาท)	ราคาเฉลี่ย (บาท)	ราคาต่ำสุด 25 ก.ค. 67	ส่วนต่างระหว่างราคาปิด กับราคาขายชอร์ต	% ปริมาณการขายชอร์ต เทียบกับกระดานหลัก
CENTEL	50,300	2,109,625	41.94	42.00	(0.14)	4.53
KCE	452,800	19,410,775	42.87	43.00	(0.31)	4.53
ONEE	124,400	386,464	3.11	3.08	0.86	4.52
KTB	1,420,600	25,428,750	17.90	17.90	0.00	4.44
BH-R	144,300	35,046,700	242.87	241.00	0.78	4.44
SAT	20,600	232,040	11.26	11.20	0.57	4.40
ROJNA	143,800	822,750	5.72	5.70	0.38	4.34
HMPRO	702,600	6,170,720	8.78	8.85	(0.76)	4.32
WHA	939,600	4,715,155	5.02	5.05	(0.63)	4.30
PTG	250,400	1,976,025	7.89	7.85	0.53	4.28
DOHOME-R	471,100	5,177,980	10.99	11.10	(0.98)	4.27
MAJOR	65,100	822,730	12.64	12.70	(0.49)	4.18
AP	458,700	3,765,870	8.21	8.15	0.73	4.18
TISCO-R	214,200	19,802,175	92.45	92.75	(0.33)	4.15
AWC-R	1,314,500	4,919,866	3.74	3.72	0.61	4.13
CRC	190,500	6,120,350	32.13	31.75	1.19	4.00
JMT	671,800	7,130,930	10.61	10.60	0.14	3.93
MBK	51,000	816,000	16.00	15.90	0.63	3.88
BANPU-R	4,082,900	20,094,344	4.92	4.92	0.03	3.81
SCB	175,100	17,597,550	100.50	100.50	0.00	3.80
TTA	89,400	549,810	6.15	6.10	0.82	3.68
BAFS-R	17,500	236,750	13.53	13.40	0.96	3.65
BEM-R	2,056,700	16,459,685	8.00	8.05	(0.58)	3.64
MINT-R	619,600	19,008,250	30.68	30.25	1.42	3.60
BCP-R	477,600	15,703,300	32.88	32.75	0.40	3.58
EGCO	42,300	4,180,900	98.84	98.25	0.60	3.56
TU	612,800	9,111,520	14.87	14.70	1.15	3.54
EA-R	6,999,600	30,108,486	4.30	4.24	1.45	3.54
AEONTS-R	10,300	1,126,300	109.35	110.50	(1.04)	3.49
AMATA-R	143,000	3,222,030	22.53	22.50	0.14	3.47
AH	7,400	120,020	16.22	16.10	0.74	3.47
TU-R	598,000	8,800,390	14.72	14.70	0.11	3.46
ASIAN	51,400	461,505	8.98	9.00	(0.24)	3.45
LH	2,284,000	12,881,345	5.64	5.65	(0.18)	3.35
SKY-R	90,300	1,465,270	16.23	16.20	0.16	3.32
GPSC	170,000	6,504,550	38.26	38.25	0.03	3.21
CPAXT-R	115,300	3,430,125	29.75	29.75	(0.00)	3.19
CPN-R	114,500	6,468,875	56.50	56.25	0.44	3.18
MINT	533,700	16,428,025	30.78	30.25	1.76	3.10
QH-R	609,100	1,082,652	1.78	1.77	0.42	3.09
KBANK	167,300	21,427,650	128.08	127.00	0.85	3.08
PRM-R	245,200	2,060,435	8.40	8.45	(0.56)	2.89
BTG	42,300	995,160	23.53	23.40	0.54	2.85
CPF	511,600	11,946,320	23.35	23.20	0.65	2.83
BSRC-R	102,500	840,540	8.20	8.15	0.62	2.74
GLOBAL-R	273,900	4,296,630	15.69	15.70	(0.08)	2.69
BANPU	2,849,800	14,064,990	4.94	4.92	0.31	2.66
GUNKUL	2,246,000	4,453,424	1.98	1.95	1.68	2.63
OSP	339,600	7,924,610	23.34	23.20	0.58	2.63
BAFS	12,500	170,270	13.62	13.40	1.65	2.61
CHG	451,800	1,105,594	2.45	2.40	1.96	2.54
VGI-R	411,800	621,590	1.51	1.50	0.63	2.53
SIS	30,000	707,450	23.58	23.60	(0.08)	2.49
TPIPP-R	49,100	136,498	2.78	2.76	0.72	2.43
TQM-R	3,700	98,050	26.50	26.50	0.00	2.42
CKP	172,700	655,362	3.79	3.78	0.39	2.42
BTS-R	3,626,800	15,481,192	4.27	4.28	(0.27)	2.38
AP-R	260,800	2,138,560	8.20	8.15	0.61	2.37
MEGA-R	12,400	455,700	36.75	36.50	0.68	2.37
IRPC-R	748,700	1,091,255	1.46	1.45	0.52	2.36
ADVANC	90,200	20,168,400	223.60	223.00	0.27	2.35
BCH	234,600	4,082,720	17.40	16.80	3.59	2.32
COM7-R	265,600	5,411,340	20.37	20.50	(0.61)	2.31
XO	23,900	558,670	23.38	23.30	0.32	2.30
CBG-R	45,700	2,990,825	65.44	65.00	0.68	2.29
BA-R	62,200	1,297,500	20.86	20.70	0.77	2.27
RCL	80,000	1,660,590	20.76	20.40	1.75	2.26
BCP	298,300	9,830,350	32.95	32.75	0.62	2.24
THCOM	222,100	2,731,820	12.30	12.10	1.65	2.23
STA	108,700	2,091,060	19.24	19.10	0.72	2.20
AOT	237,900	13,610,325	57.21	57.00	0.37	2.20
CKP-R	155,300	589,030	3.79	3.78	0.34	2.17
ORI	90,500	392,186	4.33	4.24	2.21	2.16

ที่มา: ตลาดหลักทรัพย์แห่งประเทศไทย และ InnovestX Research

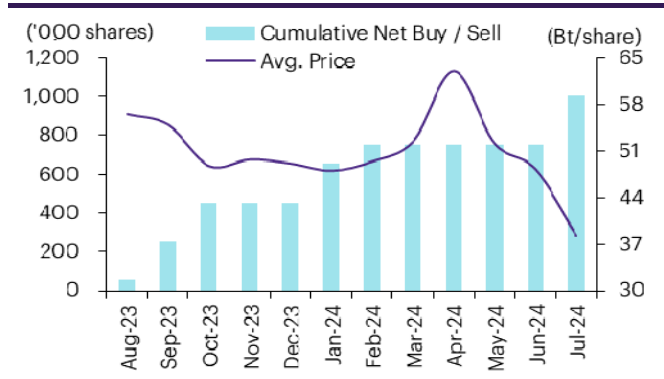
สรุปการซื้อขายหุ้นของผู้บริหาร

1. รายงานการซื้อขายหุ้นของผู้บริหาร ณ วันที่ 25 ก.ค. 2567

ชื่อบริษัท	ชื่อผู้บริหาร	ประเภท หลักทรัพย์	วันที่ได้มา /จำหน่าย	จำนวน (หุ้น)	ราคา (บาท)	รวม วิธีการได้มา/ (บาท) /จำหน่าย
EP	นาย ยุทธ ชินสุภักกุล	หุ้นสามัญ	24-07-67	47,600	2.45	116,620 ซื้อ
GUNKUL	นาย กัลกุล ดำรงปิยะวุฒิ	หุ้นสามัญ	24-07-67	11,000,000	2.30	25,300,000 ซื้อ
KKP	นาย ปรีชา เตชรุ่งชัยกุล	หุ้นสามัญ	25-07-67	50,000	38.00	1,900,000 ซื้อ
LPH	นาย ปราโมทย์ ภูมกานนท์	หุ้นสามัญ	24-07-67	27,000	4.52	122,040 ซื้อ
MJD	นาย สุริยา พูลวรลักษณ์	หุ้นสามัญ	24-07-67	100	1.03	103 ซื้อ
MJD	นาย สุริยา พูลวรลักษณ์	หุ้นสามัญ	24-07-67	80,000	1.04	83,200 ซื้อ
MJD	นาย สุริยา พูลวรลักษณ์	หุ้นสามัญ	24-07-67	70,000	1.05	73,500 ซื้อ
POST	นาย สุทธิเกียรติ จิราธิวัฒน์	หุ้นสามัญ	24-07-67	474,300	0.08	37,944 ซื้อ
TPIPL	นาง อรพิน เสี่ยวไพรัตน์	หุ้นสามัญ	24-07-67	1,100,000	1.19	1,309,000 ซื้อ
TRITN	นางสาว หลุยส์ เตชะอุบล	หุ้นสามัญ	24-07-67	500,000	0.13	65,000 ซื้อ
TTI	นาย ก้าวร ชื่นชูจิตต์	หุ้นสามัญ	24-07-67	200	24.40	4,880 ซื้อ
TTI	นาย ก้าวร ชื่นชูจิตต์	หุ้นสามัญ	24-07-67	700	24.50	17,150 ซื้อ
Total					ซื้อ	29,029,437
					ขาย	0
					สุทธิ	<u>29,029,437</u>

2. ยอดซื้อ/ขายสุทธิสะสม 12 เดือนของหุ้นที่อยู่ภายใต้การวิเคราะห์ของ InnovestX

KKP



ปฏิทินหุ้น

จันทร์	อังคาร	กรกฎาคม พส	พฤหัสบดี	ศุกร์
22	23	24	25	26
ขตเขยวันอาลาพหุษา (วันเสาร์ที่ 20 กรกฎาคม 2567)	Decreased capital BKIH Share listing PRG 2,079 Shares BTC 1,485,611,913 Shares	XD CN01 Bt- PD META80X Bt0.0014 New warrant CGH-W5 Share listing JCKH 18,417 Shares	XD BLAND Bt0.01 PD LHSC Bt0.18 QHPP Bt0.11 Last trading day POST IFEC Decreased capital TU New securities FM (SET Index) Share listing CHO 92,592,592 Shares RML 241,047,619 Shares	XD ASIA Bt0.13 PD BKNG80X Bt0.00371 NVDA80X Bt0.00145 STANLY Bt20 Last trading day KCC Delisted POST IFEC
ขตเขยวันเฉลิมพระชนมพรรษา พระบาทสมเด็จพระเจ้าอยู่หัว (วันอาทิตย์ที่ 28 กรกฎาคม 2567)	XD ASML01 Bt- TMW Bt4.15 PD BABA80 Bt0.07173	XD LPF Bt0.2155		

จันทร์	อังคาร	สิงหาคม พส	พฤหัสบดี	ศุกร์
			1	2
			XD EPG Bt0.1 KYE Bt29.85 PTL Bt0.19 SIA19 Bt- SINGTEL80 Bt- XR KEX 0.6196 : 1 @Bt3.20 STPI 12 : 1 @Bt3.40	
XD SCGD Bt0.1	XD SCGP Bt0.25	XD BAREIT Bt0.183 ROCTEC Bt0.013 SCC Bt2.5 XE AJA-W3 1 : 1.071 @Bt0.186 BEYOND-W2 1 : 1 @Bt10 JSP-W1 1 : 1 @Bt2.5	PD ASIA Bt0.13	PD LHK Bt0.11
			XD MSFT80X Bt- XW MGI 2.5 : 1 PD BCT Bt1.4	XD SBUX80X Bt- XR SGC 1 : 1 @Bt- PD 3K-BAT Bt0.25 BLAND Bt0.01 LPF Bt0.2155 TMW Bt4.15

XD - Cash Dividend
XD(ST) - Stock Dividend

PD - Payment Date
XR - Rights for Common

XW - Rights for Warrant
XT - Rights for Transferable Subscription Right

XE - Warrant Exercise
CW - Capital write-down

SP - Suspension

Sharecode	Effdate	Enddate	หลักทรัพย์ที่เข้าข่ายมาตรการ กำกับการซื้อขาย			หลักทรัพย์ภายใต้เครื่องหมาย C		หลักทรัพย์ภายใต้เครื่องหมาย NC (Non Compliance)	
			Turnover list	Level (**)	หมายเหตุ	Caution : "C"	สาเหตุ	"NC"	สาเหตุ
		การเปลี่ยนแปลง จาก SET					เหตุผล: การกระจายการถือหุ้นของผู้ถือ หุ้นรายย่อยไม่ครบถ้วน		
ROH	05/06/2024	จนกว่าจะได้รับ การเปลี่ยนแปลง จาก SET	-	-	-	✓	วันที่ 05/06/2024 ขึ้นเครื่องหมาย CF เหตุผล: การกระจายการถือหุ้นของผู้ถือ หุ้นรายย่อยไม่ครบถ้วน		
TNL	05/06/2024	จนกว่าจะได้รับ การเปลี่ยนแปลง จาก SET	-	-	-	✓	วันที่ 05/06/2024 ขึ้นเครื่องหมาย CF เหตุผล: การกระจายการถือหุ้นของผู้ถือ หุ้นรายย่อยไม่ครบถ้วน		
UMS	05/06/2024	จนกว่าจะได้รับ การเปลี่ยนแปลง จาก SET	-	-	-	✓	วันที่ 05/06/2024 ขึ้นเครื่องหมาย CF เหตุผล: การกระจายการถือหุ้นของผู้ถือ หุ้นรายย่อยไม่ครบถ้วน		
UOBKH	05/06/2024	จนกว่าจะได้รับ การเปลี่ยนแปลง จาก SET	-	-	-	✓	วันที่ 05/06/2024 ขึ้นเครื่องหมาย CF เหตุผล: การกระจายการถือหุ้นของผู้ถือ หุ้นรายย่อยไม่ครบถ้วน		
ZAA	05/06/2024	จนกว่าจะได้รับ การเปลี่ยนแปลง จาก SET	-	-	-	✓	วันที่ 05/06/2024 ขึ้นเครื่องหมาย CF เหตุผล: การกระจายการถือหุ้นของผู้ถือ หุ้นรายย่อยไม่ครบถ้วน		
KKC	27/06/2024	26/07/2024	-	-	-	-	-	✓	คงเครื่องหมาย NC และให้ ซื้อด้วยบัญชี Cash Balance และเพื่อเปิดโอกาสให้ผู้ลงทุน ซื้อขายหลักทรัพย์ชั่วคราว จากการที่ได้จัดทำแผนปรับ โครงสร้างหนี้
MONO	15/07/2024	02/08/2024	✓	1	-	-	-	-	-

หมายเหตุ:

- ที่มา: ตลาดหลักทรัพย์ (www.set.or.th) และ สมาคมบริษัทหลักทรัพย์ (www.asco.or.th)
- หุ้นตามตารางดังกล่าว เขียนไขจะรวมถึงหุ้นในประเทศและ-ใบแสดงสิทธิในผลประโยชน์ที่เกิดจากหลักทรัพย์อ้างอิงของไทย (NVDR)
- หลักทรัพย์ที่มีเครื่องหมาย " : " เป็น ใบแสดงสิทธิในผลประโยชน์ที่เกิดจากหลักทรัพย์อ้างอิงไทย (Non-Voting Depository Receipt : NVDR)

1. หลักทรัพย์ที่เข้าข่ายมาตรการกำกับการซื้อขาย (Turnover list)

Level (*) ได้แก่

- Level 1 หมายถึง ให้ซื้อด้วยการวางเงินสด 100% ก่อนซื้อ (บัญชี cash balance) และ ห้ามนำหลักทรัพย์ที่กำหนดมาคำนวณเป็นวงเงินซื้อขาย
- Level 2 หมายถึง ให้ซื้อด้วยการวางเงินสด 100% ก่อนซื้อ และ ห้ามนำหลักทรัพย์ที่กำหนดมาคำนวณเป็นวงเงินซื้อขาย และ ห้าม Net Settlement
- Level 3 หมายถึง ห้ามซื้อขายชั่วคราว 1 วันทำการ (เฉพาะวันแรก); เมื่ออนุญาตให้ซื้อขาย ให้ซื้อด้วยการวางเงินสด 100% ก่อนซื้อ และ ห้ามนำหลักทรัพย์ที่กำหนดมาคำนวณเป็นวงเงินซื้อขาย และ ห้าม Net Settlement

2. หลักทรัพย์ภายใต้เครื่องหมาย Caution : "C"

หลักทรัพย์ที่ถูกขึ้นเครื่องหมาย C จะต้องซื้อด้วยบัญชี Cash Balance (คือ สมาชิกต้องดำเนินการให้ลูกค้าวางเงินสดไว้ล่วงหน้ากับสมาชิกเต็มจำนวนก่อนซื้อหลักทรัพย์นั้น) ตั้งแต่วันที่ขึ้นเครื่องหมายเป็นต้นไป

ข้อสงวนสิทธิ์:

ข้อมูลในรายงานนี้เป็นข้อมูลที่มีการเปิดเผยต่อสาธารณะ ซึ่งนักลงทุนสามารถเข้าถึงได้โดยทั่วไป และเป็นข้อมูลที่เชื่อว่าน่าจะเชื่อถือได้ แต่ทั้งนี้ บริษัทหลักทรัพย์ อินโนเวสต์ เอกซ์ จำกัด (“บริษัท”) มิได้ยืนยันหรือรับรองถึงความถูกต้อง หรือสมบูรณ์ของข้อมูลดังกล่าวแต่อย่างใด ความคิดเห็นที่ปรากฏอยู่ในรายงานนี้เป็นเพียงการนำเสนอในมุมมองของบริษัท และเป็นความคิดเห็น ณ วันที่ที่ปรากฏในรายงานเท่านั้น ซึ่งอาจเปลี่ยนแปลงได้ภายหลังวันดังกล่าว โดยบริษัทไม่จำเป็นต้องแจ้งให้สาธารณชน หรือนักลงทุนทราบ รายงานนี้จัดทำขึ้นเพื่อเผยแพร่ข้อมูลให้แก่ นักลงทุนเท่านั้น บริษัทไม่รับผิดชอบต่อการนำข้อมูลหรือความคิดเห็นใดๆ ไปใช้ในทุกรณี ดังนั้นนักลงทุนจึงควรใช้ดุลพินิจในการพิจารณาตัดสินใจก่อนการลงทุน นอกจากนี้ บริษัท และ/หรือ บริษัทในเครือของบริษัทอาจมีส่วนเกี่ยวข้องหรือผลประโยชน์ใดๆ กับบริษัทใดๆ ที่ถูกกล่าวถึงในรายงานนี้ก็ได้

บริษัทหลักทรัพย์ อินโนเวสต์ เอกซ์ จำกัด (“INVX”) เป็นบริษัทย่อยที่บริษัท เอสซีบี เอกซ์ จำกัด (มหาชน) (“เอสซีบี เอกซ์”) เป็นผู้ถือหุ้นรายใหญ่แต่เพียงผู้เดียว และธนาคารไทยพาณิชย์ จำกัด (มหาชน) (“ธนาคารฯ”) เป็นบริษัทย่อยที่เอสซีบี เอกซ์ เป็นผู้ถือหุ้นรายใหญ่ ข้อมูลต่างๆ ที่เกี่ยวข้องกับธนาคารฯ มีวัตถุประสงค์เพื่อใช้ในการเปรียบเทียบเท่านั้น

เอกสารฉบับนี้จัดทำโดย บริษัทหลักทรัพย์ อินโนเวสต์ เอกซ์ จำกัด (“INVX”) ซึ่งมี บริษัท เอสซีบี เอกซ์ จำกัด (มหาชน) (“เอสซีบี เอกซ์”) เป็นผู้ถือหุ้นรายใหญ่ โดยธนาคารไทยพาณิชย์ จำกัด (มหาชน) (“ธนาคารฯ”) ซึ่งเป็นบริษัทย่อยที่เอสซีบี เอกซ์ เป็นผู้ถือหุ้นรายใหญ่ เป็นที่ปรึกษาทางการเงินสำหรับธุรกรรมใด ๆ ของ คริสต์เพื่อการลงทุนในสิทธิการเช่าสังหาริมทรัพย์ แอล เอช โฮเทล ความเห็น ข่าวกวีจีย บทวิเคราะห์ ราคา ข้อความ การคาดการณ์ การประเมิน และ/หรือ ข้อมูลอื่นที่ระบุในเอกสารฉบับนี้ (“ข้อมูล”) มีวัตถุประสงค์เพื่อใช้เป็นข้อมูลทั่วไปเท่านั้น และไม่อาจตีความได้ว่าเป็นการให้คำแนะนำแก่บุคคลใดๆ หรือเป็นการเสนอซื้อ หรือเสนอขาย หรือชักชวนให้เสนอซื้อหรือเสนอขายหลักทรัพย์ โดย INVX และ/หรือกรรมการ พนักงาน และลูกจ้างของ INVX ย่อมไม่ต้องรับผิดชอบต่อการเสียหายใดๆ ทั้งความเสียหายทางตรง ความเสียหายทางอ้อม ความเสียหายจากการผิดสัญญา หรือความเสียหายอันสืบเนื่อง อันเป็นผลมาจากการใช้หรือการเชื่อถือต่อการใช้ข้อมูล ทั้งนี้ รวมถึงแต่ไม่จำกัดเพียงการสูญเสียผลกำไร นักลงทุนพึงใช้ข้อมูลในเอกสารฉบับนี้ประกอบข้อมูลและความเห็นอื่นๆ รวมถึงพิจารณาของตนในการตัดสินใจลงทุน ข้อมูลในเอกสารฉบับนี้จัดทำขึ้นจากแหล่งข้อมูลที่ INVX เห็นว่าน่าเชื่อถือ โดย INVX ไม่รับรองถึงความถูกต้อง สมบูรณ์ และ/หรือ ครบถ้วนของข้อมูลดังกล่าว

INVX สงวนสิทธิ์ในการใช้ดุลพินิจของตนแต่เพียงผู้เดียวในการแก้ไขเพิ่มเติมข้อมูลเป็นครั้งคราวโดยไม่ต้องบอกกล่าว เอกสารฉบับนี้จัดส่งให้แก่เฉพาะบุคคลที่กำหนดเท่านั้น และห้ามมิให้มีการทำซ้ำ ดัดแปลง เผยแพร่ ขาย จำหน่าย พิมพ์ซ้ำ ส่งต่อ หรือแสวงหาประโยชน์ในเชิงพาณิชย์ไม่ว่าในลักษณะใดๆ เว้นแต่จะได้รับความยินยอมเป็นลายลักษณ์อักษรจาก INVX ก่อน

การซื้อขายฟิวเจอร์สและออปชั่น (Futures and Options) มีความเสี่ยงสูงที่อาจก่อให้เกิดผลขาดทุนอย่างมีนัยสำคัญ จึงไม่เหมาะสมกับบุคคลทุกคน ทั้งนี้ ก่อนการตัดสินใจซื้อขายฟิวเจอร์สและออปชั่น ท่านควรพิจารณาถึงฐานะทางการเงิน วัตถุประสงค์ในการลงทุน ประสบการณ์ในการลงทุนของท่าน ตลอดจนความเสี่ยงที่ท่านสามารถยอมรับได้อย่างรอบคอบ เนื่องจากมีความเป็นไปได้ที่ท่านอาจสูญเสียเงินลงทุนมากกว่าเงินลงทุนเริ่มแรก ท่านควรพิจารณาถึงความเสี่ยงทั้งหมดที่อาจเกิดขึ้นจากการซื้อขายฟิวเจอร์สและออปชั่น และท่านควรตัดสินใจลงทุนด้วยตนเอง และ/หรือ ในกรณีที่มีข้อสงสัย ท่านควรขอคำแนะนำจากที่ปรึกษาทางการลงทุน

เอกสารฉบับนี้จัดส่งให้กับเฉพาะบุคคลที่กำหนด (intended recipient) เท่านั้น และห้ามมิให้ผู้ใดนำข้อมูลในเอกสารฉบับนี้ไปทำซ้ำ ส่งต่อ เผยแพร่ ขาย จำหน่าย คัดลอก นำออกแสดง หรือนำไปแสวงหาประโยชน์ในเชิงพาณิชย์ ไม่ว่าด้วยวิธีการใด ๆ โดยไม่ได้รับอนุญาตเป็นลายลักษณ์อักษรจาก INVX เป็นการล่วงหน้า

© สงวนลิขสิทธิ์ 2565 บริษัทหลักทรัพย์ อินโนเวสต์ เอกซ์ จำกัด

CG Rating 2023 Companies with CG Rating

Companies with Excellent CG Scoring

7UP, AAV, ABM, ACE, ACG, ADB, ADD, ADVANC, AEONTS, AF, AGE, AH, AHC, AIRA, AIT, AJ, AKP, AKR, ALL, ALLA, ALT, AMA, AMARIN, AMATA, AMATAV, ANAN, AOT, AP, APCO, APCS, ARIP, ARROW, ASEFA, ASK, ASP, ASW, ATP30, AUCT, AWC, AYUD, B, BA, BAFS, BAM, BANPU, BAY, BBI, BBIK, BBL, BC, BCH, BCP, BCPG, BDMS, BEC, BEM, BEYOND, BGC, BGRIM, BH, BIZ, BJC, BJCHI, BKI, BLA, BOL, BPP, BRI, BROOK, BRR, BTS, BTW, BWG, BYD, CBG, CENTEL, CFRESH, CHASE, CHEWA, CHG, CHOW, CIMBT, CIVIL, CK, CKP, CM, CNT, COLOR, COM7, COTTO, CPALL, CPAXT, CPF, CPI, CPL, CPN, CPW, CRC, CRD, CSC, CSS, CV, DCC, DDD, DELTA, DEMCO, DMT, DOHOME, DRT, DUSIT, EA, EASTW, ECF, ECL, EE, EGCO, EPG, ERW, ETC, ETE, FE, FLOYD, FN, FPI, FPT, FSX, FVC, GBX, GC, GCAP, GENCO, GFPT, GGC, GLAND, GLOBAL, GPSC, GRAMMY, GULF, GUNKUL, HANA, HARN, HENG, HMPRO, HPT, HTC, ICC, ICHI, ICN, III, ILINK, ILM, IMH, IND, INET, INTUCH, IP, IRC, IRPC, ITC, ITEL, IVL, JAS, JTS, KBANK, KCC, KCE, KEX, KKP, KSL, KTB, KTC, KTMS, KUMWEL, KUN, LALIN, LANNA, LH, LHFG, LIT, LOXLEY, LPN, LRH, LST, M, MAJOR, MALEE, MATCH, MBK, MC, M-CHAI, MCOT, MEGA, MFC, MFEC, MILL, MINT, MONO, MOONG, MSC, MST, MTC, MTI, NC, NCH, NCL, NDR, NER, NKI, NOBLE, NRF, NTV, NVD, NWR, NYT, OCC, OISHI¹, ONEE, OR, ORI, OSP, OTO, PAP, PATO, PB, PCSGH, PDG, PDJ, PG, PHOL, PIMO, PJW, PLANB, PLAT, PLUS, PM, POLY, PORT, PPP, PPS, PR9, PRG, PRINC, PRM, PRTR, PSH, PSL, PT, PTC, PTT, PTTEP, PTTGC, Q-CON, QH, QTC, RATCH, RBF, RPH, RS, RT, S, S&J, SA, SABINA, SAK, SAMART, SAMTEL, SAPPE, SAT, SBNEXT, SC, SCB, SCC, SCCC, SCG, SCGP, SCM, SDC, SEAFCO, SEAOL, SECURE, SELIC, SENA, SENX, SFP², SFT, SGC, SGF, SGP, SHR, SICT, SIRI, SIS, SITHAI, SJWD, SKR, SM, SMPK, SMT, SNC, SNNP, SNP, SO, SPALI, SPC, SPCG, SPI, SPRC, SR, SSC, SSF, SSSC, STA, STC, STEC, STGT, STI, SUC, SUN, SUSCO, SUTHA, SVI, SVT, SYMC, SYNEX, SYNTEC, TACC, TAE, TCAP, TCMC, TEAMG, TEGH, TFG, TFMAMA, TGE, TGH, THANA, THANI, THCOM, THIP, THRE, THREL, TIDLOR, TIPH, TISCO, TK, TKN, TKS, TKT, TLI, TM, TMC, TMD, TMT, TNDT, TNITY, TNL, TNR, TOA, TOG, TOP, TPBI, TPCS, TPIPL, TPIPP, TPS, TQM, TQR, TRT, TRUE, TRV, TSC, TSTE, TSTH, TTA, TTB, TTCL, TTW, TURTLE, TVDH, TVH, TVO, TVT, TWPC, UAC, UBE, UBIS, UKEM, UP, UPF, UPOIC, UV, VCOM, VGI, VIBHA, VIH, VL, WACOAL, WGE, WHA, WHAUP, WICE, WINMED, WINNER, XPG, YUASA, ZEN

Companies with Very Good CG Scoring

2S, A5, AAI, AIE, ALUCON, AMR, APURE, ARIN, AS, ASIA, ASIAN, ASIMAR, ASN, AURA, BR, BSBM, BTG, CEN, CGH, CH, CHIC, CI, CIG, CMC, COMAN, CSP, DOD, DPAINT, DV8, EFORL, EKH, ESSO, ESTAR, EVER, FORTH, FSMART, FTI, GEL, GPI, HEALTH, HUMAN, IFS, INSET, IT, J, JCKH, JDF, JKN, JMART, JUBILE, K, KCAR, KGI, KIAT, KISS, KK, KTIS, KWC, KWM, LDC, LEO, LHK, MACO, METCO, MICRO, MK, MVP, NCAP, NOVA, NTSC, PACO, PIN, PQS, PREB, PRI, PRIME, PROEN, PROS, PROUD, PSTC, PTECH, PYLON, RCL, SALEE, SANKO, SCI, SCN, SE, SE-ED, SFLEX, SINGER, SKN, SONIC, SORKON, SPVI, SSP, SST, STANLY, STP, SUPER, SVOA, SWC, TCC, TEKA, TFM, TMILL, TNP, TPLAS, TPOLY, TRC, TRU, TRUBB, TSE, VRANDA, WAVE, WFX, WIJK, WIN, WP, XO

Companies with Good CG Scoring

24CS, AMANAH, AMARC, AMC, APP, ASAP, BCT, BE8, BIG, BIOTEC, BLESS, BSM, BVG, CAZ, CCET, CHARAN, CHAYO, CHOTI, CITY, CMAN, CMR, CRANE, CWT, DHOUSE, DTCENT, EASON, FNS, FTE, GIFT, GJS, GTB, GTV, GYT, HL, HTECH, HYDRO, IIG, INGRS, INSURE, IRCP, ITD, ITNS, JCK, JMT, JR, JSP, KBS, KGEN, KJL, L&E, LEE, MASTER, MBAX, MEB, MENA, META, MGT, MITSIB, MJD, MOSHI, MUD, NATION, NNCL, NPK, NSL, NV, OGC, PAF, PCC, PEACE, PICO, PK, PL, PLANET, PLE, PMTA, PPM, PRAKIT, PRAPAT, PRECHA, PRIN, PSG, RABBIT, READY, RJH, RSP, RWI, S11, SAAM, SAF, SAMCO, SAWAD, SCAP, SCP, SIAM, SKE, SKY, SMART, SMD, SMIT, SOLAR, SPA, STECH, STPI, SVR, TC, TCCC³, TEAM, TFI, TIGER, TITLE, TKC, TMI, TNH, TPA, TPAC, TRITN, UBA, UMI, UMS, UTP, VARO, VPO, W, WARRIX, WORK, WPH, YONG, ZIGA

Corporate Governance Report

The material contained in this publication is for general information only and is not intended as advice on any of the matters discussed herein. Readers and others should perform their own independent analysis as to the accuracy or completeness or legality of such information. The Thai Institute of Directors, its officers, the authors and editor make no representation or warranty as to the accuracy, completeness or legality of any of the information contained herein. By accepting this document, each recipient agrees that the Thai Institute of Directors Association, its officers, the authors and editor shall not have any liability for any information contained in, or for any omission from, this publication. The survey result is as of the date appearing in the Corporate Governance Report of Thai Listed Companies. As a result, the survey result may be changed after that date. InnovestX Securities Company Limited does not conform nor certify the accuracy of such survey result.

To recognize well performers, the list of companies attaining "Good", "Very Good" and "Excellent" levels of recognition (Not including listed companies qualified in the "no announcement of the results" clause from 1 January 2022 to 31 October 2023) is publicized.
¹OISHI was voluntarily delisted from the Stock Exchange of Thailand, effectively on September 6, 2023
²SFP was voluntarily delisted from the Stock Exchange of Thailand, effectively on July 19, 2023
³TCCC was voluntarily delisted from the Stock Exchange of Thailand effectively on August 25, 2023

Anti-corruption Progress Indicator

Certified (ได้รณรงค์)

2S, AAI, ADVANC, AE, AF, AH, AI, AIE, AIRA, AJ, AKP, AMA, AMANAH, AMATA, AMATAV, AP, APCS, AS, ASIAN, ASK, ASP, AWC, AYUD, B, BAFS, BAM, BANPU, BAY, BBI, BBL, BCH, BCP, BCPG, BE8, BEC, BEYOND, BGC, BGRIM, BLA, BPP, BRR, BSBM, BTC, BTS, BWG, CEN, CENTEL, CFRESH, CGH, CHEWA, CHOTI, CHOW, CIG, CIMBT, CM, CMC, COM7, CPALL, CPAXT, CPF, CPI, CPL, CPN, CPW, CRC, CSC, DCC, DELTA, DEMCO, DIMET, DOHOME, DRT, DUSIT, EA, EASTW, ECF, EGCO, EP, EPG, ERW, ESTAR, ETC, ETE, FNS, FPI, FPT, FSMART, FTE, GBX, GC, GCAP, GEL, GFPT, GGC, GJS, GPI, GPSC, GSTEEL, GULF, GUNKUL, HANA, HARN, HENG, HMPRO, HTC, ICC, ICHI, IFS, III, ILINK, ILM, INET, INOX, INSURE, INTUCH, IRPC, ITEL, IVL, JAS, JKN, JR, JTS, KASET, KBANK, KBS, KCAR, KCCAMC, KCE, KGEN, KGI, KKP, KSL, KTB, KTC, L&E, LANNA, LHFG, LHK, LPN, LRH, M, MAJOR, MALEE, MATCH, MBAX, MBK, MC, MCOT, META, MFC, MFEC, MILL, MINT, MONO, MOONG, MSC, MST, MTC, MTI, NATION, NCAP, NEP, NKI, NOBLE, NRF, NWR, OCC, OGC, OR, ORI, PAP, PATO, PB, PCSGH, PDG, PDJ, PG, PHOL, PIMO, PK, PL, PLANB, PLANET, PLAT, PM, PPP, PPPM, PPS, PR9, PREB, PRG, PRINC, PRM, PROS, PSH, PSL, PSTC, PT, PTECH, PTG, PTT, PTTEP, PTTGC, PYLON, Q-CON, QH, QLT, QTC, RABBIT, RATCH, RML, RS, RWI, S&J, SAAM, SABINA, SAK, SAPPE, SAT, SC, SCC, SCCC, SCG, SCGP, SCM, SCN, SEAOL, SE-ED, SELIC, SENA, SGC, SGP, SIRI, SITHAI, SKR, SMIT, SORKON, SPACK, SPALI, SPC, SPI, SPRC, SRICHA, SFF, SSP, SSSC, SST, STA, STGT, STOWER, SUSCO, SVI, SYMC, SYNTEC, TAE, TAKUNI, TASCO, TCAP, TCMC, TFG, TFI, TFMAMA, TGE, TGH, THANI, THCOM, THIP, THRE, THREL, TIDLOR, TIPCO, TISCO, TKS, TKT, TMD, TMILL, TMT, TNITY, TNL, TNP, TNR, TOG, TOP, TOPP, TPA, TPCS, TRT, TRU, TSC, TSI, TSTE, TSTH, TTA, TTB, TTCL, TU, TVDH, TVO, TWPC, UBE, UBIS, UEC, UKEM, UOBKH, UV, VCOM, VGI, VIH, WACOAL, WHA, WHAUP, WICE, WIJK, XO, YUASA, ZEN, ZIGA

Declared (ได้ประกาศเจตนา)

ACE, ADB, ALT, AMC, ASW, BLAND, BTG, BYD, CAZ, CBG, CV, DEXON, DMT, EKH, FSX, GLOBAL, GREEN, ICN, IHL, ITC, J, JMART, JMT, LEO, LH, MENA, MITSIB, MODERN, NER, NEX, OSP, PEER, PLUS, POLY, PQS, PRIME, PROEN, PRTR, RBF, RT, SA, SANKO, SCB, SENX, SFLEX, SIS, SKE, SM, SVOA, TBN, TEGH, TIPH, TKN, TPAC, TPLAS, TQM, TRUE, W, WPH, XPG

N/A

24CS, 3K-BAT, A, A5, AAV, ABM, ACAP, ACC, ACG, ADD, ADVICE, AEONTS, AFC, AGE, AHC, AIT, AJA, AKR, AKS, ALL, ALLA, ALPHAX, ALUCON, AMARC, AMARIN, AMR, ANAN, ANI, AOT, APCO, APEX, APO, APP, APURE, AQUA, ARIN, ARIP, ARROW, ASAP, ASEFA, ASIA, ASIMAR, ASN, ATP30, AU, AUCT, AURA, B52, BA, BBIK, BC, BCT, BDMS, BEAUTY, BEM, BGT, BH, BIG, BIOTEC, BIS, BIZ, BJC, BJCHI, BKD, BKGI, BKIH, BLC, BLESS, BLISS, BM, BOL, BPS, BR, BRI, BROCK, BSM, BSRC, BTNC, BTW, BUI, BVG, CCET, CCP, CEYE, CFARM, CGD, CH, CHAO, CHARAN, CHASE, CHAYO, CHG, CHIC, CHO, CI, CITY, CIVIL, CK, CKP, CMAN, CMO, CMR, CNT, COCOCO, COLOR, COMAN, CPANEL, CPH, CPT, CRANE, CRD, CREDIT, CSP, CSR, CSS, CTW, CWT, D, DCON, DDD, DHOUSE, DITTO, DOD, DPAINT, DTCENT, DTICI, DV8, EASON, ECL, EE, EFORL, EMC, ETL, EURO, EVER, F&D, FANCY, FE, FLOYD, FM, FMT, FN, FORTH, FTI, FVC, GABLE, GENCO, GFC, GIFT, GL, GLAND, GLOCON, GLORY, GRAMMY, GRAND, GSC, GTB, GTV, GYT, HEALTH, HFT, HL, HPT, HTECH, HUMAN, HYDRO, I2, IFEC, IIG, IMH, IFD, INGRS, INSET, IP, IRC, IRCP, IT, ITD, ITNS, ITTHI, JAK, JCK, JCKH, JCT, JDF, JPARK, JSP, JUBILE, K, KAMART, KC, KCC, KCG, KCM, KDH, KEX, KIAT, KISS, KJL, KK, KKC, KLINIQ, KOOL, KTIS, KTMS, KUMWEL, KUN, KWC, KWI, KWM, KYE, LALIN, LDC, LEE, LIT, LOXLEY, LPH, LST, LTS, MAGURO, MANRIN, MASTER, MATI, MCA, M-CHAI, MCS, MDX, MEB, MEGA, METCO, MGC, MGI, MGT, MICRO, MIDA, MJD, MK, ML, MORE, MOSHI, MTW, MUD, MVP, NAM, NAT, NC, NCH, NCL, NDR, NEO, NETBAY, NEW, NEWS, NFC, NL, NNCL, NOK, NOVA, NPK, NSL, NTSC, NTV, NUSA, NV, NVD, NYT, OHTL, ONEE, ORN, PACO, PAF, PANEL, PCC, PEACE, PERM, PF, PHG, PICO, PIN, PJW, PLE, PLT, PMTA, POLAR, PORT, POST, PPM, PRAKIT, PRAPAT, PRECHA, PRI, PRIN, PRO, PROUD, PSG, PSP, PTC, QLT, QTCC, RAM, RCL, READY, RICHY, RJH, ROCK, ROCTEC, ROH, ROJNA, RP, RPC, RPH, RSP, S, S11, SABUY, SAF, SAFARI, SAFE, SALEE, SAM, SAMART, SAMCO, SAMTEL, SAUCE, SAV, SAWAD, SAWANG, SBNEXT, SCAP, SCGD, SCI, SCL, SCP, SDC, SE, SEAFCO, SECURE, SFT, SGF, SHANG, SHR, SIAM, SICT, SIMAT, SINGER, SINO, SISB, SJWD, SK, SKN, SKY, SLM, SLP, SMART, SMD, SMT, SNNP, SO, SOLAR, SONIC, SPA, SPCG, SPG, SPREME, SPVI, SQ, SR, SRS, SSC, STANLY, STARK, STC, STEC, STECH, STHAI, STI, STP, STPI, STX, SUC, SUN, SUPER, SUTHA, SVR, SVT, SWC, SYNEX, TACC, TAN, TAPAC, TC, TCC, TCJ, TCOAT, TEAM, TEAMG, TEKA, TERA, TFM, TGPRO, TH, THAI, THANA, THE, THG, THMUI, TIGER, TITLE, TK, TKC, TLI, TM, TMC, TMI, TMW, TNDT, TNH, TNPC, TOA, TPBI, TPCH, TPIPL, TPIPP, TPL, TPOLY, TPP, TPS, TQR, TR, TRC, TRITN, TRP, TRUBB, TRV, TSE, TTI, TTT, TTW, TURTLE, TVH, TVT, TWP, TWZ, TYCN, UAC, UBA, UMI, UMS, UNIQ, UP, UPF, UPOIC, UREKA, UTP, UVAN, VARO, VIBHA, VL, VNG, VPO, VRANDA, WARRIX, WAVE, WELL, WFX, WGE, WIN, WINDOW, WINMED, WINNER, WORK, WORLD, WP, YGG, YONG, ZAA

Explanations

Companies participating in Thailand's Private Sector Collective Action Coalition Against Corruption programme (Thai CAC) under Thai Institute of Directors (as of November 1, 2023) are categorised into: companies that have declared their intention to join CAC, and companies certified by CAC.