

 InnovestX Research

อัปเดตสถานการณ์

ราคาสินค้าโภคภัณฑ์

วันที่ 1 สิงหาคม 2567



กลยุทธ์ลงทุน (Tactical Call) สำหรับหุ้นที่เกี่ยวข้องกับราคาสินค้าเกษตรและโลหะ : เรายังคง **มีมุมมองบวกต่อหุ้นกลุ่มอาหาร (BTG CPF GFPT TU) และกลุ่มเครื่องดื่ม (CBG OSP) จากแนวโน้มผลประกอบการ 2Q67 ที่คาดจะยิ่งสดใส โดยเลือก Top Picks คือ 1) BTG** คาด 2Q67 จะพลิกกลับมาเป็นกำไรครั้งแรกในรอบปีและ 3Q67 คาดกำไรจะเติบโตต่อเนื่องได้อีก ด้วยแรงหนุนจากราคาเนื้อสัตว์ปรับขึ้นและต้นทุนอาหารสัตว์ลดลง **และ 2) OSP** คาด 2Q67 กำไรปกติจะเติบโตดีขึ้น QoQ และ YoY จากยอดขายเครื่องดื่มทั้งหมดที่เพิ่มขึ้น คุณต้นทุนขายได้ดี อีกทั้งได้อานิสงส์จากต้นทุนน้ำตาล ภาษีธรรมชาติและอะลูมิเนียมที่ลดลง

- **สถานการณ์ราคาสินค้าเกษตรและโลหะ ก.ค. 67 :** ราคาสินค้าเกษตรส่วนใหญ่ปรับลง MoM นำโดยข้าวสาลี ข้าวโพด ถั่วเหลือง น้ำตาลและยางพารา หลังสภาพอากาศเอื้ออำนวยทำให้มีผลผลิตที่สูงขึ้นในประเทศผู้ส่งออกที่สำคัญ อีกทั้งยังถูกกดดันจากอุปสงค์ที่อ่อนแอโดยเฉพาะจากจีน ขณะที่ราคาน้ำมันปาล์มปรับขึ้น MoM จากความต้องการที่เพิ่มขึ้นในอินเดีย ส่วนราคาเนื้อสัตว์ในประเทศปรับขึ้น MoM จากการจัดการอุปทานในตลาดที่ดีขึ้นและความต้องการส่งออกยังแข็งแกร่ง ด้านราคาสินค้าโลหะปรับลง MoM จากเศรษฐกิจโลกที่อ่อนแอโดยเฉพาะจีน ท่ามกลางสต็อกสินค้าที่ยังอยู่ในระดับสูง
- **แนวโน้มสถานการณ์ราคาสินค้าเกษตรและโลหะ ส.ค. 67 :** ภาพรวมราคาสินค้าเกษตรส่วนใหญ่คาดยังปรับลงต่อ MoM เนื่องจากปริมาณผลผลิตยังมีแนวโน้มเพิ่มขึ้นจากสภาพอากาศที่เอื้ออำนวยต่อการเก็บเกี่ยวและเพาะปลูกในทุกภูมิภาค อีกทั้งสต็อกโลกยังอยู่ในระดับสูง ขณะที่อุปสงค์ทั่วโลกคาดยังไม่ดีตามเศรษฐกิจโลกที่ชะลอตัว สำหรับราคาเนื้อสัตว์ในประเทศคาดทรงตัว MoM โดยแม้กำลังซื้ออาจชะลอตัวในฤดูฝน แต่น่าจะถูกชดเชยได้จากการควบคุมอุปทานที่ดีขึ้น ตลาดส่งออกไก่ที่ยังแข็งแกร่งและต้นทุนการผลิตลดลง ส่วนราคาสินค้าโลหะคาดปรับลง MoM เนื่องจากสต็อกสินค้าคงคลังยังอยู่ในระดับสูง การผลิตภาคอุตสาหกรรมชะลอตัวและอุปสงค์จีนฟื้นตัวช้า





ความเคลื่อนไหวราคา

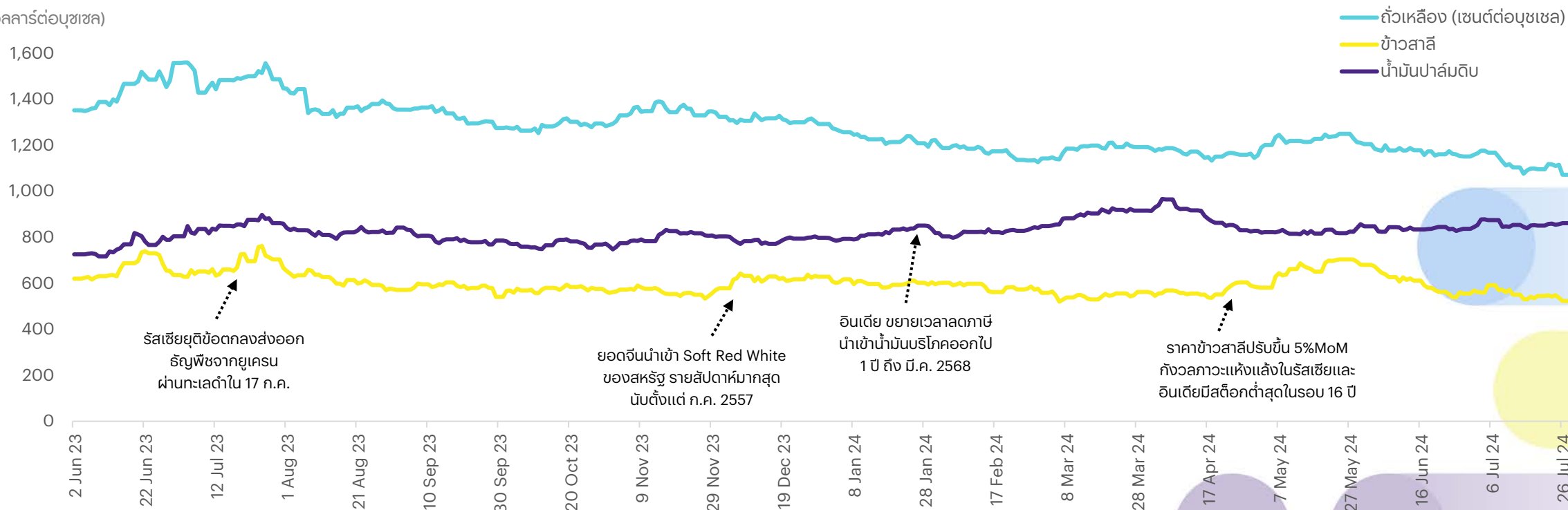
สินค้าทางเกษตร

ก.ค. 67 ราคาสินค้าเกษตรส่วนใหญ่ปรับลง MoM ท่ามกลางอุปทานเพิ่มเติมอุปสงค์ชะลอ

- เดือน ก.ค. 67 ราคาสินค้าเกษตรส่วนใหญ่ปรับลง MoM นำโดยราคาข้าวสาลีปรับลง 5.1%MoM ราคาข้าวโพดปรับลง 1.6%MoM และราคาถั่วเหลืองปรับลง 9.9%MoM หลังมีอุปทานทั่วโลกที่ล้นหลามและเกิดการแข่งขันส่งออกของซัพพลายเออร์ราคาถูกจากอเมริกาใต้และทะเลดำ ส่งผลกดดันให้ราคาธัญพืชในสหรัฐอยู่ในระดับต่ำที่สุดนับตั้งแต่ปี 2563 ด้านราคาน้ำตาลปรับลง 6.4%MoM แต่ระดับต่ำสุดในรอบกว่า 1 ปี จากความกังวลผลผลิตน้ำตาลที่เพิ่มขึ้นในบราซิล อีกทั้งมีฝนตกที่เพิ่มขึ้นในอินเดียและไทย ส่วนราคายางพาราปรับลง 4.0%MoM จากอุปสงค์ที่ยังคงอ่อนแอจากภาพเศรษฐกิจและอุตสาหกรรมรถยนต์ของโลกที่ซบเซา แต่อุปทานยางดีขึ้นหลังเข้าสู่ฤดูกรีดยางของประเทศผู้ส่งออก ขณะที่ราคาปาล์มปรับขึ้น 1.9%MoM จากความต้องการนำเข้าปาล์มที่เพิ่มขึ้นของอินเดีย

การเคลื่อนไหวของราคาถั่วเหลือง น้ำมันปาล์มดิบและข้าวสาลี

(ดอลลาร์ต่อบุชเชล)



อัปเดตสถานการณ์


ราคาสินค้าโภคภัณฑ์

ก.ค. 67 ราคาเนื้อสัตว์ในประเทศปรับขึ้น MoM จากอุปทานลดและตลาดส่งออกดี

- เดือน ก.ค. 67 ราคาสุกรในประเทศปรับขึ้น 6.1% MoM สู่ 70 บาทต่อกิโลกรัม จากการบริหารจัดการอุปทานในตลาดที่ดีขึ้น ส่วนราคาไก่เนื้อในประเทศอยู่ที่ 42 บาทต่อกิโลกรัม ทรงตัว MoM โดยแม้มีแรงกดดันกำลังซื้อชะลอตัวเนื่องจากเข้าสู่ช่วงฤดูฝน แต่ยังคงชดเชยได้ด้วยความต้องการส่งออกไปยังสหราชอาณาจักร ยุโรป และญี่ปุ่นที่ยังดี ด้านต้นทุนอาหารสัตว์ยังอยู่ในระดับทรงตัวจากปัจจัยฤดูกาล (ราคาข้าวโพดในประเทศที่สูงขึ้นเล็กน้อยถูกหักล้างโดยราคากากถั่วเหลืองนำเข้าที่ลดลง) นอกจากนี้เมื่อวันที่ 18 ก.ค. บราซิล (ผู้ส่งออกไก่รายหลักของโลก) ยังประกาศพบโรคนิวคาสเซิล จากการตายของสัตว์ปีก ในหน่วยการผลิตสัตว์ปีกเชิงพาณิชย์ในรัฐริโอ แกรนด์ ดู ซูล ซึ่งการพบโรคนี้ หากเกิดขึ้นยืดเยื้อ และส่งผลให้มีการระงับ/จำกัดการส่งออก จะเป็นบวกต่อผู้ประกอบการส่งออกไก่จากไทย อย่างไรก็ตาม ยังต้องติดตามความรุนแรงของการระบาดดังกล่าว

การเคลื่อนไหวของราคาสุกรและราคาไก่

(บาทต่อกิโลกรัม)



อัปเดตสถานการณ์

ราคาสินค้าโภคภัณฑ์

สรุปการเคลื่อนไหวของราคาสินค้าทางการเกษตร

| ราคาสินค้า | ก.ค. 67 | 2Q67 | %MoM | %QoQ | %YoY | %YTD |
|--------------------------------|----------|----------|--------|--------|---------|---------|
| ข้าวโพด (เซนต์ต่อบุชเซล) | 391.50 | 398.00 | -1.63% | -1.63% | -25.00% | -16.88% |
| ข้าวสาลี (ดอลลาร์ต่อบุชเซล) | 527.00 | 555.00 | -5.05% | -5.05% | -25.09% | -16.18% |
| น้ำตาล (เซนต์ต่อปอนด์) | 19.01 | 20.30 | -6.35% | -6.35% | -20.53% | -7.63% |
| ถั่วเหลือง (เซนต์ต่อบุชเซล) | 1,037.25 | 1,151.25 | -9.90% | -9.90% | -30.26% | -19.73% |
| ฝ้าย (เซนต์ต่อปอนด์) | 69.64 | 71.98 | -3.25% | -3.25% | -14.64% | -14.02% |
| ปาล์ม (ริงกิตต่อตัน) | 4,021.00 | 3,945.00 | 1.93% | 1.93% | 2.52% | 9.95% |
| ยางพารา (เซนต์ต่อกิโลกรัม) | 161.40 | 168.20 | -4.04% | -4.04% | 23.58% | 4.26% |
| หมู (บาทต่อกิโลกรัม) | 70.00 | 66.00 | 6.06% | 6.06% | 18.64% | 9.38% |
| ไก่ (บาทต่อกิโลกรัม) | 42.00 | 42.00 | 0.00% | 0.00% | -4.55% | 5.00% |
| ถั่ว* (ดอลลาร์ต่อตัน) | 1,580.00 | 1,300.00 | 6.76% | 21.54% | -21.00% | 12.86% |
| กุ้ง (บาทต่อกิโลกรัม) | 132.50 | 122.50 | 8.16% | 8.16% | 10.42% | 0.00% |

Source: TQ Professional, *ถั่ว ข้อมูล ณ มิ.ย. 67

Ag

ความเคลื่อนไหวราคา

สินค้าโลหะ

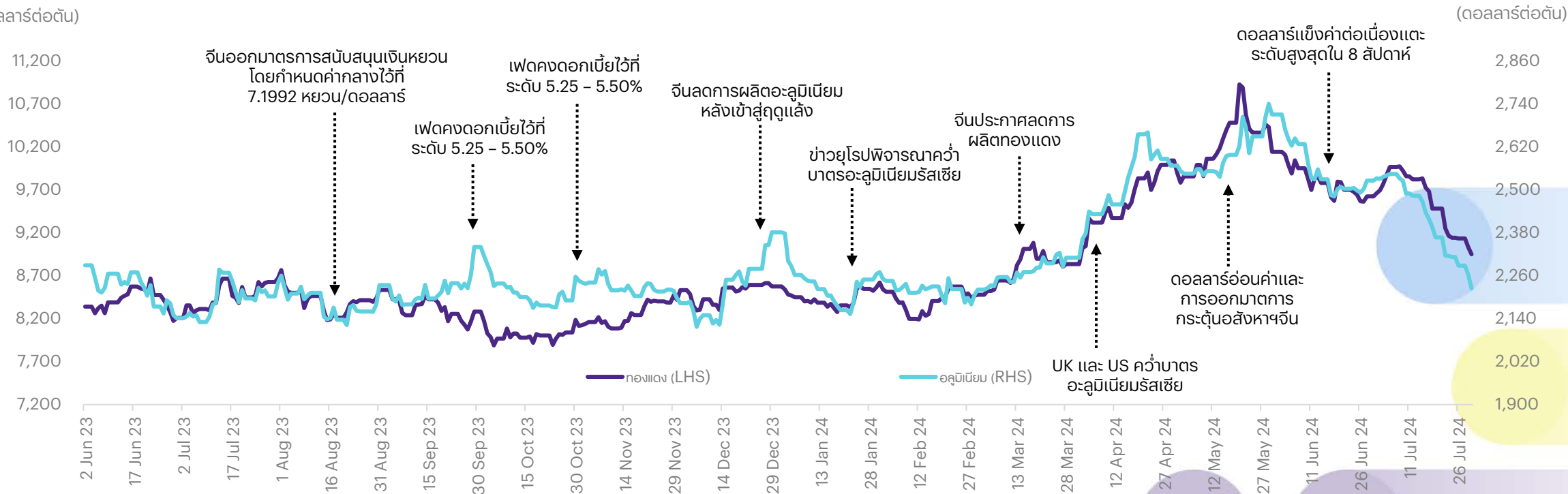
Cu

ก.ค. 67 ราคาสินค้าโลหะปรับลง MoM จากความกังวลอุปสงค์จีนซบเซา

- เดือน ก.ค. 67 ภาพรวมราคาสินค้าโลหะปรับลง MoM โดยราคาทองแดงปรับลง 6.1%MoM สู่ 9,032 ดอลลาร์ต่อตัน ต่ำสุดในรอบกว่า 4 เดือน, ราคาอลูมิเนียมปรับลง 10.4%MoM สู่ 2,262 ดอลลาร์ต่อตัน ต่ำสุดในรอบกว่า 5 เดือน ท่ามกลางอุปทานที่ล้นเกิน จากโรงหลอมจีนสามารถผลิตอลูมิเนียมได้อย่างเต็มที่จากพลังงานน้ำเพียงพอ หลังฝนที่ตกในมณฑลยูนนาน และยังเกิดความกังวลต่ออุปสงค์จีนที่ซบเซา หลังรัฐบาลจีนไม่ผ่านมาตรการกระตุ้นเศรษฐกิจในการประชุมพรรคคอมมิวนิสต์ที่ผ่านมา ประกอบกับตัวเลขเศรษฐกิจอ่อนแอ โดย GAC เผย ยอดนำเข้า มี.ย.ของจีนลดลง 2.3%YoY ส่วนทางกับตลาดคาดจะเพิ่มขึ้น 2.8%YoY, NBS เผย GDP 2Q67 ของจีนขยายตัวเพียง 4.7%YoY ต่ำกว่าคาดและชะลอตัวจาก 1Q67

การเคลื่อนไหวของราคาทองแดงและราคาอลูมิเนียม

(ดอลลาร์ต่อตัน)










สรุปการเคลื่อนไหวของราคาสินค้าโลหะ

| ราคาสินค้า | ก.ค. 67 | 2Q67 | %MoM | %QoQ | %YoY | %YTD |
|-------------------------------|-----------|-----------|---------|---------|---------|--------|
| อลูมิเนียม (ดอลลาร์ต่อตัน) | 2,262.50 | 2,525.50 | -10.41% | -10.41% | 2.75% | -4.98% |
| ทองแดง (ดอลลาร์ต่อตัน) | 9,032.00 | 9,622.00 | -6.13% | -6.13% | 4.72% | 5.33% |
| เหล็กเส้น (ดอลลาร์ต่อตัน) | 578.50 | 587.00 | -1.45% | -1.45% | 2.39% | -3.58% |
| ดีบุก (ดอลลาร์ต่อตัน) | 29,300.00 | 33,175.00 | -11.68% | -11.68% | 2.27% | 15.13% |
| สังกะสี (ดอลลาร์ต่อตัน) | 2,665.00 | 2,975.00 | -10.42% | -10.42% | 7.46% | 0.45% |
| นิกเกิล (ดอลลาร์ต่อตัน) | 15,890.00 | 17,265.00 | -7.96% | -7.96% | -27.36% | -3.99% |

Source: TQ Professional

ทิศทางราคาสินค้าเกษตรและสินค้าโลหะที่มีผลกระทบต่อ บจ. ในตลาด

| สินค้า | ปัจจัยขับเคลื่อนราคาสินค้าเกษตรและโลหะ | คาดการณ์ราคาสินค้าอ้างอิง ช่วง 1 เดือนข้างหน้า (ส.ค.) | หุ้นที่เกี่ยวข้อง |
|---------------------------|----------------------------------------------------------------------------------------------------------------------------------------------------------------------------------------------------------------------------------------------------------------------------------------------------------------------------------------------------------------|---------------------------------------------------------------------------------------|----------------------------------------------------------------------------------------------------|
| น้ำตาล | ราคาน้ำตาลคาดปรับลง MoM จากยังคงอุปทานหลังผู้ส่งออกหลัก (ไทย บราซิลและอินเดีย) มีผลผลิตที่ดีขึ้นจากสภาพอากาศ NOAA ซึ่งคาด ส.ค.-ต.ค. 67 มีโอกาส 70 % ที่จะเกิดปรากฏการณ์ La Nina อีกทั้งยังถูกกดดันจากสต็อกน้ำตาลในจีนที่ยังอยู่ในระดับสูง หลังมีการนำเข้าจำนวนมากจากบราซิล |  | KTIS ,KSL ,BRR ได้ผลลบ หากราคาน้ำตาลปรับลง |
| ปาล์ม | ราคาปาล์มคาดปรับลง MoM หลัง USDA คาดการผลิตน้ำมันปาล์มในมาเลเซียสำหรับปี 2566/67 ที่ 19.3 ล้านเมตริกตัน เพิ่มขึ้น 5%YoY ด้วยปริมาณฝนและสภาพอากาศที่เหมาะสมสำหรับการเก็บเกี่ยว อีกทั้งยังมีแรงกดดันเพิ่มเติมจากราคาน้ำมันพืชซึ่งเป็นคู่แข่งยังมีแนวโน้มอ่อนแอลง |  | UVAN, UPOIC, VPO, CPI, LST ได้ผลลบ หากราคาปาล์มปรับลง |
| (ถั่ว) ถั่วเหลือง | ราคา (ถั่ว) ถั่วเหลืองคาดปรับลง MoM จากยังคงอุปทานสูงขึ้นหลัง USDA เผยสต็อกถั่วเหลืองสหรัฐยืนสูงในปี 2567/68 จากผลผลิตที่ดีขึ้นจากสภาพอากาศในมิดเวสต์ ด้านสต็อกทั่วโลกปี 2567/68 คาดอยู่ที่ 128 ล้านเมตริกตัน เพิ่มขึ้น 14.4%YoY แม้จีนนำเข้าเพิ่มขึ้นเพื่อเติมสต็อกแต่การบริโภคในจีนยังไม่เปลี่ยนแปลง รวมถึงกังวล Geopolitical Risk ช่วงหาเสียงเลือกตั้ง ปธน. |  | CPF, GFPT, BTG ได้ผลบวก แต่ TVO ได้ผลลบ หากราคาถั่วเหลืองปรับลง |
| ข้าว (แป้ง) สาลิ, ข้าวโพด | ราคาข้าว (แป้ง) สาลิและข้าวโพดคาดปรับลง MoM จากยังคงอุปทานสูงขึ้นหลัง USDA รายงานการผลิตข้าวสาลิปปี 2567/68 ทั่วโลกที่ 796 ล้านเมตริกตัน สูงสุดเป็นประวัติการณ์และสต็อกทั่วโลกคาดเพิ่มขึ้น 5.0 ล้านเมตริกตัน ส่วนการผลิตข้าวโพดในสหรัฐและสต็อกทั่วโลกก็เพิ่มขึ้นเช่นกัน เนื่องจากพื้นที่ปลูกและเก็บเกี่ยวที่มากขึ้น และส่งผลให้ราคาฟาร์มเฉลี่ยในฤดูกาลปรับลดลง |  | CPF, GFPT, BTG ได้ผลบวก UBE, TMILL, TWPC ได้ผลลบ หากราคาข้าวสาลิ/ข้าวโพดปรับลง |
| ยางพารา | ราคายางพาราคาดปรับลง MoM หลังมีอุปทานดีขึ้นจากการเข้าสู่ฤดูกรีดยางของประเทศผู้ส่งออก ขณะที่อุปสงค์ในจีนอ่อนแอจากภาวะเศรษฐกิจซบเซากระทบการบริโภคสินค้าฟุ่มเฟือย เช่น รถยนต์ ที่มีความสัมพันธ์อย่างใกล้ชิดกับภาวะเศรษฐกิจและทำให้อุตสาหกรรมยานยนต์ชะลอตัวลงจากกำลังซื้อที่อ่อนแอ |  | NER, STA, TRUBB, STGT ได้ผลลบ หากราคายางปรับลง |
| เนื้อหมู, ไก่ | ราคาเนื้อสัตว์ในประเทศคาดทรงตัว MoM โดยคาดว่าราคาสุกรจะปรับตัวดีขึ้นใน 2H67 จากการควบคุมและลดอุปทานโดยสมาคมผู้เลี้ยงสุกรแห่งชาติ ด้านราคาไก่เนื้อในประเทศมีแนวโน้มทรงตัวในระดับแข็งแกร่งจากการส่งออกดีขึ้นและแนวโน้มต้นทุนอาหารสัตว์ (ข้าวโพด ถั่วเหลือง และอื่นๆ) ที่ลดลงช่วยให้ต้นทุนการผลิตลดลง ทั้งนี้มีแรงกดดันจากการบริโภคชะลอตัวในฤดูฝน |  | GFPT, CPF, BTG ได้ผลบวก หากราคาเนื้อสัตว์ปรับขึ้น |
| อลูมิเนียม | ราคาอลูมิเนียมคาดปรับลง MoM จากอุปทานในจีนที่เพิ่มขึ้นอย่างต่อเนื่อง ท่ามกลางอุปสงค์จีนอ่อนแอ โดยอุปสงค์จากภาคการแปรรูปอลูมิเนียมและผู้บริโภคปลายน้ำได้เข้าสู่ช่วงนอกฤดูกาล อัตราการดำเนินงานในอุตสาหกรรมแปรรูปแต่ละระดับต่ำสุด และผลกระทบจากไม่มีมาตรการกระตุ้นเศรษฐกิจ รวมถึงสต็อกยังอยู่ในระดับสูงสุดกดดันให้ราคาสปอตและฟิวเจอร์สลดลง |  | CBG, OSP ได้ผลบวก หากราคาอลูมิเนียมปรับลง |

• Follow us




Innovestx

 @innovestx



ทีมผู้จัดทำ

 Innovest^x Research



ณัฐชิวรีน ไตรภพสกุล
นักวิเคราะห์อาวุโสกลุ่มหุ้นขนาดกลาง
และขนาดเล็ก



สุภัตรา ใจเร็ว
ผู้ช่วยนักวิเคราะห์

Disclaimer

ข้อมูลในรายงานนี้เป็นข้อมูลที่มีการเปิดเผยต่อสาธารณะ ซึ่งนักลงทุนสามารถเข้าถึงได้โดยทั่วไป และเป็นข้อมูลที่เชื่อว่าน่าจะเชื่อถือได้ แต่ทั้งนี้ บริษัทหลักทรัพย์ อินโนเวสต์ เอกซ์ จำกัด (“บริษัท”) มิได้ยืนยันหรือรับรองถึงความถูกต้อง หรือ สมบูรณ์ของข้อมูลดังกล่าวแต่อย่างใด ความคิดเห็นที่ปรากฏอยู่ในรายงานนี้เป็นเพียงการนำเสนอในมุมมองของบริษัท และเป็นความคิดเห็น ณ วันที่ที่ปรากฏในรายงานเท่านั้น ซึ่งอาจเปลี่ยนแปลงได้ภายหลังวันดังกล่าว โดยบริษัทไม่ จำเป็นต้องแจ้งให้สาธารณชน หรือนักลงทุนทราบ รายงานนี้จัดทำขึ้นเพื่อเผยแพร่ข้อมูลให้แก่นักลงทุนเท่านั้น บริษัทไม่รับผิดชอบต่อการนำข้อมูลหรือความคิดเห็นใดๆ ไปใช้ในทุกรณณ์ ดังนั้นนักลงทุนจึงควรใช้ดุลพินิจในการพิจารณาตัดสินใจ ก่อนการลงทุน นอกจากนี้ บริษัท และ/หรือ บริษัทในเครือของบริษัทอาจมีส่วนเกี่ยวข้องหรือผลประโยชน์ใดๆ กับบริษัทใดๆ ที่ถูกกล่าวถึงในรายงานนี้ก็ได้

บริษัทหลักทรัพย์ อินโนเวสต์ เอกซ์ จำกัด (“INVX”) เป็นบริษัทย่อยที่บริษัท เอสซีบี เอกซ์ จำกัด (มหาชน) (“เอสซีบี เอกซ์”) เป็นผู้ถือหุ้นรายใหญ่แต่เพียงผู้เดียว และธนาคารไทยพาณิชย์ จำกัด (มหาชน) (“ธนาคารฯ”) เป็นบริษัทย่อยที่เอสซีบี เอกซ์ เป็นผู้ถือหุ้นรายใหญ่ ข้อมูลใด ๆ ที่เกี่ยวข้องกัธนาคารฯ มีวัตถุประสงค์เพื่อใช้ในการเปรียบเทียบเท่านั้น

เอกสารฉบับนี้จัดทำโดย บริษัทหลักทรัพย์ อินโนเวสต์ เอกซ์ จำกัด (“INVX”) ซึ่งมี บริษัท เอสซีบี เอกซ์ จำกัด (มหาชน) (“เอสซีบี เอกซ์”) เป็นผู้ถือหุ้นรายใหญ่ โดยธนาคารไทยพาณิชย์ จำกัด (มหาชน) (“ธนาคารฯ”) ซึ่งเป็นบริษัทย่อยที่เอสซีบี เอกซ์ เป็นผู้ถือหุ้นรายใหญ่ เป็นที่ปรึกษาทางการเงินสำหรับธุรกรรมใด ๆ ของ ทรัสต์เพื่อการลงทุนในสิทธิการเช่าอสังหาริมทรัพย์ แอล เอช โฮเทล ความเห็น ข่าว บทวิจัย บทวิเคราะห์ ราคา ข้อความ การคาดการณ์ การประเมิน และ/หรือ ข้อมูลอื่นที่ระบุในเอกสารฉบับนี้ (“ข้อมูล”) มีวัตถุประสงค์เพื่อใช้เป็นข้อมูลทั่วไปเท่านั้น และไม่อาจตีความได้ว่าเป็นการให้คำแนะนำแก่บุคคลใดๆ หรือเป็นการเสนอซื้อ หรือเสนอขาย หรือชักชวนให้เสนอซื้อหรือเสนอขายหลักทรัพย์ โดย INVX และ/หรือกรรมการ พนักงาน และลูกจ้างของ INVX ย่อมไม่ต้องรับผิดชอบต่อความเสียหายใดๆ ทั้งความเสียหายทางตรง ความเสียหายทางอ้อม ความเสียหายจากการผิดสัญญา หรือความเสียหายอันสืบเนื่อง อันเป็นผลมาจากการใช้หรือการ เชื่อถือต่อการใช้ข้อมูล ทั้งนี้ รวมถึงแต่ไม่จำกัดเพียงการสูญเสียผลกำไร นักลงทุนพึงใช้ข้อมูลในเอกสารฉบับนี้ประกอบข้อมูลและความเห็นอื่นๆ รวมถึงพิจารณาถ้อยแถลงของคุณในการตัดสินใจลงทุน ข้อมูลในเอกสารฉบับนี้จัดทำขึ้นจาก แหล่งข้อมูลที่ INVX เห็นว่าน่าเชื่อถือ โดย INVX ไม่รับรองถึงความถูกต้อง สมบูรณ์ และ/หรือ ครบถ้วนของข้อมูลดังกล่าว

INVX สงวนสิทธิในการใช้ดุลพินิจของตนแต่เพียงผู้เดียวในการแก้ไขเพิ่มเติมข้อมูลเป็นครั้งคราวโดยไม่ต้องบอกกล่าว เอกสารฉบับนี้จัดส่งให้แก่เฉพาะบุคคลที่กำหนดเท่านั้น และห้ามมิให้มีการทำซ้ำ ดัดแปลง เผยแพร่ ขยาย จำหน่าย พิมพ์ซ้ำ ส่งต่อ หรือแสวงหาประโยชน์ในเชิงพาณิชย์ไม่ว่าในลักษณะใดๆ เว้นแต่จะได้รับคามยินยอมเป็นลายลักษณ์อักษรจาก INVX ก่อน

การซื้อขายฟิวเจอร์สและออปชั่น (Futures and Options) มีความเสี่ยงสูงที่อาจก่อให้เกิดผลขาดทุนอย่างมีนัยสำคัญ จึงไม่เหมาะสมกับบุคคลทุกคน ทั้งนี้ ก่อนการตัดสินใจซื้อขายฟิวเจอร์สและออปชั่น ท่านควรพิจารณาถึงฐานะทางการเงิน วัตถุประสงค์ในการลงทุน ประสบการณ์ในการลงทุนของท่าน ตลอดจนความเสี่ยงที่ท่านสามารถยอมรับได้อย่างรอบคอบ เนื่องจากมีความเป็นไปได้ที่ท่านอาจสูญเสียเงินลงทุนมากกว่าเงินลงทุนเริ่มแรก ท่านควรพิจารณาถึงความเสี่ยง ทั้งหมดที่อาจเกิดขึ้นจากการซื้อขายฟิวเจอร์สและออปชั่น และท่านควรตัดสินใจลงทุนด้วยตนเอง และ/หรือ ในกรณีที่มิชอบสงสัย ท่านควรขอคำแนะนำจากที่ปรึกษาทางการเงินการลงทุน

เอกสารฉบับนี้จัดส่งให้กับเฉพาะบุคคลที่กำหนด (intended recipient) เท่านั้น และห้ามมิให้ผู้ใดนำข้อมูลในเอกสารฉบับนี้ไปทำซ้ำ ส่งต่อ เผยแพร่ ขยาย จำหน่าย คัดลอก นำออกแสดง หรือนำไปแสวงหาประโยชน์ในเชิงพาณิชย์ ไม่ว่าด้วยวิธีการ ใด ๆ โดยไม่ได้รับอนุญาตเป็นลายลักษณ์อักษรจาก INVX เป็นการล่วงหน้า

© สงวนลิขสิทธิ์ 2565 บริษัทหลักทรัพย์ อินโนเวสต์ เอกซ์ จำกัด

CG Rating 2023 Companies with CG Rating

Companies with Excellent CG Scoring

7UP, AAV, ABM, ACE, ACG, ADB, ADD, ADVANC, AEONTS, AF, AGE, AH, AHC, AIRA, AIT, AJ, AKP, AKR, ALLA, ALT, AMA, AMARIN, AMATA, AMATAV, ANAN, AOT, AP, APCO, APCS, ARIP, ARROW, ASEFA, ASK, ASP, ASW, ATP30, AUCTION, AWC, AYUD, B, BA, BAFS, BAM, BANPU, BAY, BBGI, BBIK, BBL, BC, BCH, BCP, BCPG, BEC, BEM, BEYOND, BGC, BGRIM, BH, BIZ, BJC, BJCHI, BKI, BLA, BOL, BPP, BRI, BROOK, BRR, BTS, BTW, BWG, BYD, CBG, CENTEL, CFRESH, CHASE, CHEWA, CHG, CHOW, CIMBT, CIVIL, CK, CKP, CM, CNT, COLOR, COM7, COTTO, CPALL, CPAXT, CPF, CPI, CPL, CPN, CPW, CRC, CRD, CSC, CSS, CV, DCC, DDD, DELTA, DEMCO, DMT, DOHOME, DRT, DUSIT, EA, EASTW, ECF, ECL, EE, EGCO, EPG, ERW, ETC, ETE, FE, FLOYD, FN, FPI, FPT, FSX, FVC, GBX, GC, GCAP, GENCO, GFPT, GGC, GLAND, GLOBAL, GPSC, GRAMMY, GULF, GUNKUL, HANA, HARN, HENG, HMPRO, HPT, HTC, ICC, ICHI, ICN, IIL, ILINK, ILM, IMH, IND, INET, INTUCH, IP, IRC, IRPC, ITC, ITEL, IVL, JAS, JTS, KBANK, KCC, KCE, KEX, KKP, KSL, KTB, KTC, KTMS, KUMWEL, KUN, LALIN, LANNA, LH, LHFG, LIT, LOXLEY, LPN, LRH, LST, M, MAJOR, MALEE, MATCH, MBK, MC, M-CHAI, MCOT, MEGA, MFC, MFEC, MILL, MINT, MONO, MOONG, MSC, MST, MTC, MTI, NC, NCH, NCL, NDR, NER, NKI, NOBLE, NRF, NTV, NVD, NWR, OCC, OISHI, ONEE, OR, ORI, OSP, OTO, PAP, PATO, PB, PCSGH, PDG, PDJ, PG, PHOL, PIMO, PJW, PLANB, PLAT, PLUS, PM, POLY, PORT, PPP, PPS, PR9, PRG, PRINC, PRM, PRTR, PSH, PSL, PT, PTC, PTT, PTTEP, PTTGC, Q-CON, QH, QTC, RATCH, RBF, RPH, RS, RT, S, S&J, SA, SABINA, SAK, SMART, SAMTEL, SAPPE, SAT, SBNEXT, SC, SCB, SCC, SCCC, SCG, SCGP, SCM, SDC, SEAFCO, SEAOL, SECURE, SELIC, SENA, SENX, SFP², SFT, SGC, SGF, SGP, SHR, SICT, SIRI, SIS, SITHAI, SJWD, SKR, SM, SMPK, SMT, SNC, SNNP, SNP, SO, SPALI, SPC, SPCG, SPI, SPRC, SR, SSC, SSF, SSSC, STA, STC, STEC, STGT, STI, SUC, SUN, SUSCO, SUTHA, SVI, SVT, SYMC, SYNEX, SYNTEC, TACC, TAE, TCAP, TCMC, TEAMG, TEGH, TFG, TFMAMA, TGE, TGH, THANA, THANI, THCOM, THIP, THRE, THREL, TIDLOR, TIPH, TISCO, TK, TKN, TKS, TKT, TLI, TM, TMC, TMD, TMT, TNDT, TNITY, TNL, TNR, TOA, TOG, TOP, TPBI, TPCS, TPIPL, TPIPP, TPS, TQM, TQR, TRT, TRUE, TRV, TSC, TSTE, TSTH, TTA, TTB, TTCL, TTW, TURTLE, TVDH, TVH, TVO, TVT, TWPC, UAC, UBE, UBIS, UKEM, UP, UPF, UPOIC, UV, VCOM, VGI, VIBHA, VIH, VL, WACOAL, WGE, WHA, WHAUP, WICE, WINMED, WINNER, XPG, YUASA, ZEN

Companies with Very Good CG Scoring

2S, A5, AAI, AIE, ALUCON, AMR, APURE, ARIN, AS, ASIA, ASIAN, ASIMAR, ASN, AURA, BR, BSBM, BTG, CEN, CGH, CH, CHIC, CI, CIG, CMC, COMAN, CSP, DOD, DPAINT, DV8, EFORL, EKH, ESSO, ESTAR, EVER, FORTH, FSMART, FTI, GEL, GPI, HEALTH, HUMAN, IFS, INSET, IT, J, JCHK, JDF, JKN, JMART, JUBILE, K, KCAR, KGI, KIAT, KISS, KK, KTIS, KWC, KWM, LDC, LEO, LHK, MACO, METCO, MICRO, MK, MVP, NCAP, NOVA, NTSC, PACO, PIN, PQS, PREB, PRI, PRIME, PROEN, PROS, PROUD, PSTC, PTECH, PYLON, RCL, SALEE, SANKO, SCI, SCN, SE, SE-ED, SFLEX, SINGER, SKN, SONIC, SORKON, SPVI, SSP, SST, STANLY, STP, SUPER, SVOA, SWC, TCC, TEKA, TFM, TMILL, TNP, TPLAS, TPOLY, TRC, TRU, TRUBB, TSE, VRANDA, WAVE, WFX, WIJK, WIN, WP, XO

Companies with Good CG Scoring

24CS, AMANAH, AMARC, AMC, APP, ASAP, BCT, BE8, BIG, BIOTEC, BLESS, BSM, BVG, CAZ, CCET, CHARAN, CHAYO, CHOTI, CITY, CMAN, CMR, CRANE, CWT, DHOUSE, DTCENT, EASON, FNS, FTE, GIFT, GJS, GTB, GTV, GYT, HL, HTECH, HYDRO, IIG, INGRS, INSURE, IRCP, ITD, ITNS, JCK, JMT, JR, JSP, KBS, KGEN, KJL, L&E, LEE, MASTER, MBAX, MEB, MENA, META, MGT, MITSIB, MJD, MOSHI, MUD, NATION, NNCL, NPK, NSL, NV, OGC, PAF, PCC, PEACE, PICO, PK, PL, PLANET, PLE, PMTA, PPM, PRAKIT, PRAPAT, PRECHA, PRIN, PSG, RABBIT, READY, RJH, RSP, RWI, S11, SAAM, SAF, SAMCO, SAWAD, SCAP, SCP, SIAM, SKI, SKY, SMART, SMD, SMIT, SOLAR, SPA, STECH, STPI, SVR, TC, TCCC³, TEAM, TFI, TIGER, TITLE, TK, TMI, TNH, TPA, TPAC, TRITN, UBA, UMI, UMS, UTP, VARO, VPO, W, WARRIX, WORK, WPH, YONG, ZIGA

Corporate Governance Report

The material contained in this publication is for general information only and is not intended as advice on any of the matters discussed herein. Readers and others should perform their own independent analysis as to the accuracy or completeness or legality of such information. The Thai Institute of Directors, its officers, the authors and editor make no representation or warranty as to the accuracy, completeness or legality of any of the information contained herein. By accepting this document, each recipient agrees that the Thai Institute of Directors Association, its officers, the authors and editor shall not have any liability for any information contained in, or for any omission from, this publication.

The survey result is as of the date appearing in the Corporate Governance Report of Thai Listed Companies. As a result, the survey result may be changed after that date. InnovestX Securities Company Limited does not conform nor certify the accuracy of such survey result.

To recognize well performers, the list of companies attaining "Good", "Very Good" and "Excellent" levels of recognition (Not including listed companies qualified in the "no announcement of the results" clause from 1 January 2022 to 31 October 2023) is publicized.

¹OISHI was voluntarily delisted from the Stock Exchange of Thailand, effectively on September 6, 2023

²SFP was voluntarily delisted from the Stock Exchange of Thailand, effectively on July 19, 2023

³TCCC was voluntarily delisted from the Stock Exchange of Thailand effectively on August 25, 2023

Anti-corruption Progress Indicator

Certified (ได้รับรางวัล)

2S, AAI, ADVANC, AE, AF, AH, AI, AIE, AIRA, AJ, AKP, AMA, AMANAH, AMATA, AMATAV, AP, APCS, AS, ASIAN, ASK, ASP, AWC, AYUD, B, BAFS, BAM, BANPU, BAY, BBGI, BBL, BCH, BCP, BCPG, BE8, BEC, BEYOND, BGC, BGRIM, BLA, BPP, BRR, BSBM, BTC, BTS, BWG, CEN, CENTEL, CFRESH, CGH, CHEWA, CHOTI, CHOW, CIG, CIMBT, CM, CMC, COM7, CPALL, CPAXT, CPF, CPI, CPL, CPN, CPW, CRC, CSC, DCC, DELTA, DEMCO, DIMET, DOHOME, DRT, DUSIT, EA, EASTW, ECF, EGCO, EP, EPG, ERW, ESTAR, ETC, ETE, FNS, FPI, FPT, FSMART, FTE, GBX, GC, GCAP, GEL, GFPT, GGC, GJS, GPI, GPSC, GSTEEL, GULF, GUNKUL, HANA, HARN, HENG, HMPRO, HTC, ICC, ICHI, IFS, IIL, ILINK, ILM, INET, INOX, INSURE, INTUCH, IRPC, ITEL, IVL, JAS, JKN, JR, JTS, KASET, KBANK, KBS, KCAR, KCE, KGEN, KGI, KKP, KSL, KTB, KTC, L&E, LANNA, LHFG, LHK, LPN, LRH, M, MAJOR, MALEE, MATCH, MBAX, MBK, MC, MCOT, META, MFC, MFEC, MILL, MINT, MONO, MOONG, MSC, MST, MTC, MTI, NATION, NCAP, NEP, NKI, NOBLE, NRF, NWR, OCC, OGC, OR, ORI, PAP, PATO, PB, PCSGH, PDG, PDJ, PG, PHOL, PIMO, PK, PL, PLANB, PLANET, PLAT, PM, PPP, PPM, PPS, PR9, PREB, PRG, PRINC, PRM, PROS, PSH, PSL, PSTC, PT, PTECH, PYLON, PTT, PTTEP, PTTGC, Q-CON, QH, QLT, QTC, RABBIT, RATCH, RML, RS, RWI, S&J, SAAM, SABINA, SAK, SAPPE, SAT, SC, SCC, SCCC, SCG, SCGP, SCM, SCN, SEAOL, SE-ED, SELIC, SENA, SGC, SGP, SIRI, SITHAI, SKR, SMIT, SMK, SMPK, SNC, SNP, SORKON, SPACK, SPALI, SPC, SPI, SPRC, SRICHA, SSF, SSP, SSSC, SST, STA, STGT, STOWER, SUSCO, SVI, SYMC, SYNTEC, TAE, TAKUNI, TASCOS, TCAP, TCMC, TFG, TFI, TFMAMA, TGE, TGH, THANI, THCOM, THIP, THRE, THREL, TIDLOR, TIPCO, TISCO, TKS, TKT, TMD, TMILL, TMT, TNITY, TNL, TNP, TNR, TOG, TOP, TOPP, TPA, TPCS, TRT, TRU, TSC, TSI, TSTE, TSTH, TTA, TTB, TTCL, TU, TVDH, TVO, TWPC, UBE, UBIS, UEC, UKEM, UOBKH, UV, VCOM, VGI, VIH, WACOAL, WHA, WHAUP, WICE, WIJK, XO, YUASA, ZEN, ZIGA

Declared (ประกาศเจตนา)

ACE, ADB, ALT, AMC, ASW, BLAND, BTG, BYD, CAZ, CBG, CV, DEXON, DMT, EKH, FSX, GLOBAL, GREEN, ICN, IHL, ITC, J, JMART, JMT, LEO, LH, MENA, MITSIB, MODERN, NER, NEX, OSP, PEER, PLUS, POLY, PQS, PRIME, PROEN, PRTR, RBF, RT, SA, SANKO, SCB, SENX, SFLEX, SIS, SKE, SM, SVOA, TBN, TEGH, TIPH, TKN, TPAC, TPLAS, TQM, TRUE, W, WPH, XPG

N/A

24CS, 3K-BAT, A, A5, AAV, ABM, ACAP, ACC, ACG, ADD, ADVICE, AEONTS, AFC, AGE, AHC, AIT, AJA, AKR, AKS, ALL, ALLA, ALPHAX, ALUCON, AMARC, AMARIN, AMR, ANAN, ANI, AOT, APCO, APEX, APO, APP, APURE, AQUA, ARIN, ARIP, ARROW, ASAP, ASEFA, ASIA, ASIMAR, ASN, ATP30, AU, AUCTION, AURA, B52, BA, BBIK, BC, BCT, BDMS, BEAUTY, BEM, BGT, BH, BIG, BIOTEC, BIS, BIZ, BJC, BJCHI, BKD, BKGI, BKIH, BLC, BLESS, BLISS, BM, BOL, BPS, BR, BRI, BROCK, BSM, BSRC, BTNC, BTW, BUI, BVG, CCET, CCP, CEYE, CFARM, CGD, CH, CHAO, CHARAN, CHASE, CHAYO, CHG, CHIC, CHO, CI, CITY, CIVIL, CK, CKP, CMAN, CMO, CMR, CNT, COCOCO, COLOR, COMAN, CPANEL, CPH, CPR, CPT, CRANE, CRD, CREDIT, CSP, CSR, CSS, CTW, CWT, D, DCON, DDD, DHOUSE, DITTO, DOD, DPAINT, DTCENT, DTCT, DV8, EASON, ECL, EE, EFORL, EMC, ETL, EURO, EVER, F&D, FANCY, FE, FLOYD, FM, FMT, FN, FORTH, FTI, FVC, GABLE, GENCO, GFC, GIFT, GL, GLAND, GLOCON, GLORY, GRAMMY, GRAND, GSC, GTB, GTV, GYT, HEALTH, HFT, HL, HPT, HTECH, HUMAN, HYDRO, I2, IIG, IMH, IND, INGRS, INSET, IP, IRC, IRCP, IT, ITD, ITNS, ITTHI, JAK, JCK, JCHK, JCT, JDF, JPARK, JSP, JUBILE, K, KAMART, KCC, KCC, KCG, KCM, KDH, KEX, KIAT, KISS, KJL, KK, KKC, KLINIQ, KOOL, KTIS, KTMS, KUMWEL, KUN, KWC, KWI, KWM, KYE, LALIN, LDC, LEE, LIT, LOXLEY, LPH, LST, LTS, MAGURO, MANRIN, MASTER, MATI, MCA, M-CHAI, MCS, MDX, MEB, MEGA, METCO, MGC, MGI, MGT, MICRO, MIDA, MJD, MK, ML, MORE, MOSHI, MTW, MUD, MVP, NAM, NAT, NC, NCH, NCL, NCP, NDR, NEO, NETBAY, NEW, NEWS, NFC, NL, NNCL, NOK, NOVA, NPK, NSL, NTSC, NTV, NUSA, NV, NVD, NYT, OHTL, ONEE, ORN, PACO, PAF, PANEL, PCC, PEACE, PERM, PF, PHG, PICO, PIN, PJW, PLE, PLT, PMTA, POLAR, PORT, PPM, PRAKIT, PRAPAT, PRECHA, PRI, PRIN, PRO, PROUD, PSG, PSP, PTC, PTL, QTCG, RAM, RCL, READY, RICHY, RJH, ROCK, ROCTEC, ROH, ROJNA, RP, RPC, RPH, RSP, S, S11, SABUY, SAF, SAFARI, SAFE, SALEE, SAM, SAMART, SAMCO, SAMTEL, SAUCE, SAV, SAWAD, SAWANG, SBNEXT, SCAP, SCGD, SCI, SCL, SDC, SE, SEAFCO, SECURE, SFT, SGF, SHANG, SHR, SIAM, SICT, SINGAR, SINO, SISB, SJWD, SK, SKN, SKY, SLM, SLP, SMART, SMD, SMT, SNNP, SO, SOLAR, SONIC, SPA, SPCG, SPG, SPREME, SPVI, SQ, SR, SRS, SSC, STANLY, STARK, STC, STEC, STECH, STHAI, STI, STP, STPI, STX, SUC, SUN, SUPER, SUTHA, SVR, SVT, SWC, SYNEX, TACC, TAN, TAPAC, TC, TCC, TCJ, TCOAT, TEAM, TEAMG, TEKA, TERA, TFM, TGPRO, TH, THAI, THANA, THE, THG, THMUI, TIGER, TITLE, TK, TKC, TLI, TM, TMC, TMI, TMW, TNDT, TNH, TNPC, TOA, TPBI, TPCH, TPIPL, TPIPP, TPL, TPOLY, TPP, TPS, TQR, TR, TRC, TRITN, TRP, TRUBB, TRV, TSE, TTI, TTT, TTW, TURTLE, TVH, TVT, TWP, TWZ, TYCN, UAC, UBA, UMI, UMS, UNIQ, UP, UPF, UPOIC, UREKA, UTP, UVAN, VARO, VIBHA, VL, VNG, VPO, VRANDA, WARRIX, WAVE, WELL, WFX, WGE, WIN, WINDOW, WINMED, WINNER, WORK, WORLD, WP, YGG, YONG, ZAA

Explanations

Companies participating in Thailand's Private Sector Collective Action Coalition Against Corruption programme (Thai CAC) under Thai Institute of Directors (as of November 1, 2023) are categorised into: companies that have declared their intention to join CAC, and companies certified by CAC.