

2 สิงหาคม 2567

STOCK NOTE

บมจ. เอ็นฟอร์ช ซีเคียว

SECURE

บมจ. เอ็นฟอร์ซ ซีเคียว

ก่อนไปคิดอะไร

- สอบถามถึงแนวโน้มผลประกอบการ 2Q67 รวมถึงแนวโน้มช่วงครึ่งปีหลังว่าเป็นอย่างไรบ้าง และแผนการทำ M&A ในช่วงที่เหลือของปี

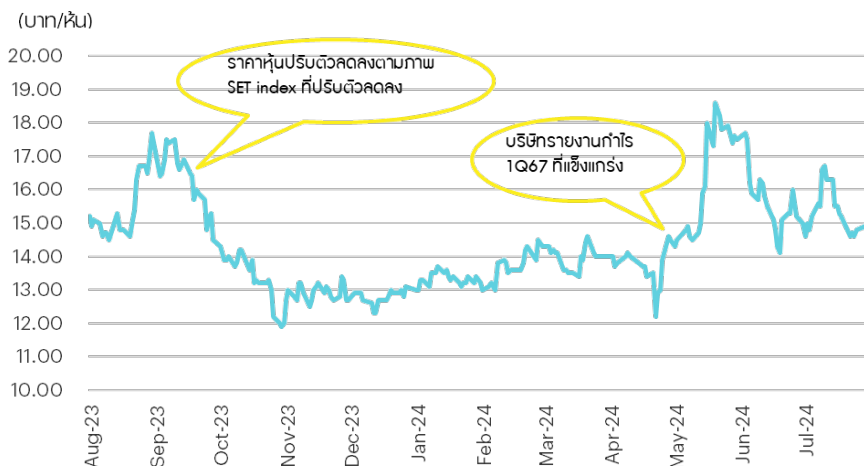
หลังไปได้อะไร

- เราคาด SECURE จะรายงานกำไรสุทธิ 2Q67F ที่ 18.2 ล้านบาท ลดลง 55.5% QoQ และ 23.4% YoY โดยการปรับตัวลดลง QoQ เกิดจากการที่ 2Q มีวันหยุดค่อนข้างเยอะทำให้การนำสินค้าเข้าไปเสนอขายนั้นทำได้ลำบากมากขึ้น ในส่วนของ YoY นั้นเกิดจากงานภาครัฐที่หายไปบางส่วนจากการเบิกจ่ายที่ล่าช้า โดยปกติงานภาครัฐจะคิดเป็นประมาณ 25% ของรายได้รวม (1Q67 อยู่ที่ 14%) ในส่วนของรายได้เรคาดว่าจะอยู่ที่ 255 ล้านบาท ลดลง 26.1% QoQ และ 2.4% YoY ในส่วนของอัตรากำไรขั้นต้นคาดว่าจะอยู่ที่ 18.5% ลดลงจากไตรมาสก่อนหน้าที่ 20.5% เนื่องจาก Product mix ที่มีสัดส่วนของสินค้าที่มีอัตรากำไรที่ต่ำมากขึ้น ในส่วนของ SG&A คาดว่าจะอยู่ที่ 24 ล้านบาทลดลง 14.3% QoQ และ 1.4% YoY เนื่องจากมีการจัดงานที่ลดลงจากไตรมาสก่อนหน้า โดยผลประกอบการจะประกาศในวันที่ 14 ส.ค.
- ในส่วนของเป้าหมายการเติบโตของรายได้ในปี 2567 ที่ 15-20% นั้นทางผู้บริหารยังมั่นใจว่าสามารถบรรลุได้เนื่องจากปริมาณงานที่เข้ามายังมีอย่างต่อเนื่อง ประกอบกับช่วงครึ่งปีหลังคาดว่าจะงานภาครัฐจะมีเข้ามามากขึ้นจากงบประมาณภาครัฐที่เริ่มทยอยเบิกจ่ายตั้งแต่ช่วงปลาย 2Q67 เป็นต้นไป
- เหตุการณ์ที่เกิดขึ้นของ CrowdStrike นั้นไม่ได้ส่งผลกระทบต่อบริษัทเนื่องจาก SECURE ไม่ได้มีการขายผลิตภัณฑ์ของบริษัทนี้ โดยในส่วนที่เป็น Endpoint Security ทาง SECURE จะเน้นขายในส่วนของ Cloudflare, Paloalto และอื่นๆ
- สำหรับแผนการทำ M&A ผู้บริหารคาดว่าจะยังไม่เห็นในปีนี้นี้เนื่องจากสภาวะตลาดทุนไม่เอื้อในการทำ deal

ความเห็นและกลยุทธ์การลงทุน

- เรายังคงประมาณการกำไรปี 2567 ที่ 114 ล้านบาท เติบโต 24.3% YoY โดยประมาณการของเราคาดการเติบโตของรายได้ที่ 17.5% ซึ่งใกล้เคียงกับที่ผู้บริหารคาด โดยถ้าอ้างอิงจากตัวเลข 2Q67F ของเรารายได้ใน 1H67 จะเติบโต 17% และกำไร 1H67 จะคิดเป็น 52% ของทั้งปีที่เราทำได้ และถึงแม้ว่าภาพรวมเศรษฐกิจยังดูอ่อนแอแต่เราเชื่อว่าความต้องการด้าน Cybersecurity จะได้รับผลกระทบอย่างจำกัดเนื่องจากเรื่องความปลอดภัยเป็นสิ่งจำเป็น
- ถึงแม้ว่าผลประกอบการ 2Q67F อาจจะมีแนวโน้มลดลง QoQ และ YoY แต่เรามองว่าเป็นผลมาจากประเด็นในเรื่องวันหยุดยาวเป็นหลัก และน่าจะเห็นการเร่งตัวของผลประกอบการในช่วงครึ่งปีหลัง ทำให้เรายังคงมุมมองเชิงบวกในระยะกลางถึงยาวสำหรับ SECURE ทำให้เรายังคงคำแนะนำ "ซื้อ" ราคาเป้าหมาย 22 บาทต่อหุ้นอิง 20x PE ปี 2567 แต่เนื่องด้วยงบ 2Q67F มีแนวโน้มที่อ่อนแอเราจึงแนะนำนักลงทุนรอทยอยสะสมอีกครั้งหลังรายงานผลประกอบการ
- การผันผวนของค่าเงินบาทที่อาจจะส่งผลกระทบต่ออัตรากำไรขั้นต้น ในกรณีที่เงินบาทอ่อนค่าอย่างรวดเร็ว

การเคลื่อนไหวของราคาหลังเกิดเหตุการณ์สำคัญ



Source: SETSMART, InnovestX Research

มุมมองหลังเข้าเยี่ยมชมกิจการครั้งที่ 12



เป้าหมายราคาที่เป็นไปได้

Current: 14.20 **Target Price by INVX** 22.00 Avg Cons.: 20.8

52 Weeks Low: 11.80 52 Weeks High: 19.20

Source: SETSMART, InnovestX Research

2023 Sustainability / 2022 ESG Score

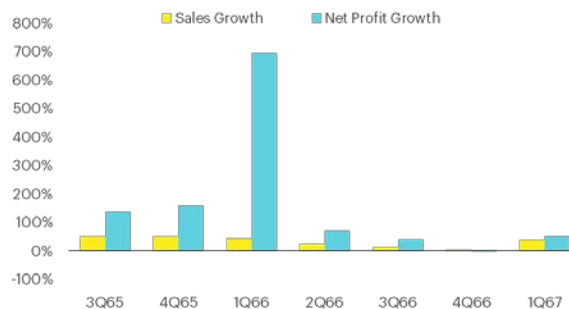
SET ESG Ratings	Not Included
ESG Bloomberg Score	n.a.
Environmental Score	n.a.
Social Score	n.a.
Governance Score	n.a.

ความคิดเห็นเกี่ยวกับ ESG

เรามองว่า SECURE ไม่มีคะแนน ESG อย่างไรก็ตามบริษัทอยู่ในธุรกิจด้าน Cybersecurity ซึ่งไม่ได้มีประเด็นทางด้าน ESG

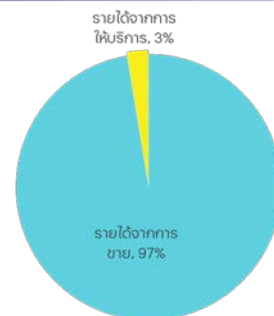
Source Bloomberg Finance L.P.

Financial highlight



Source: SETSMART, InnovestX Research

โครงสร้างรายได้ปี 1Q67



Source: Company, InnovestX Research

มุมมองของเราเกี่ยวกับ ESG

เรามองว่า SECURE มีนโยบายด้าน ESG ที่ชัดเจน ประกอบกับธุรกิจหลักของบริษัทนั้นคือด้าน Cybersecurity ซึ่งถือว่าไม่ได้อยู่ในอุตสาหกรรมที่มีผลกระทบต่อด้านสิ่งแวดล้อม

EGS Disclosure Score

Bloomberg ESG Score	n.a.
Rank in Sector	n.a.

	CG Rating	DJSI	SETESG	SET ESG Ratings
SECURE	5	No	No	No

Source: Thai Institute of Directors (IOD), SET

ประเด็นที่เกี่ยวข้องกับสิ่งแวดล้อม (E)

- บริษัทมุ่งเน้นในการใช้อุปกรณ์ไฟฟ้าที่ได้มาตรฐานและได้รับการรับรองเพื่อประหยัดพลังงาน อีกทั้งรณรงค์ให้มีการประหยัดไฟฟ้าและน้ำประปา โดยปิดไฟในช่วงพักกลางวัน ตลอดจนไม่เปิดไฟฟ้าและน้ำประปาทิ้งไว้ การใช้บันไดแทนการใช้ลิฟต์
- มีการส่งเสริมให้เก็บข้อมูลด้วยการสแกนข้อมูลในรูปแบบอิเล็กทรอนิกส์แทนการจัดเก็บเป็นเอกสาร การใช้กระดาษอย่างคุ้มค่า โดยจัดพิมพ์แบบหน้า-หลัง หรือการนำกลับมาใช้ทั้ง 2 หน้า

ประเด็นที่เกี่ยวข้องกับสังคม (S)

- มุ่งเน้นการประกอบกิจการด้วยความซื่อสัตย์สุจริต เป็นธรรม มีจรรยาบรรณ และตั้งมั่นที่จะแข่งขันทางการค้าตามหลักจริยธรรม
- มีนโยบายสนับสนุนและเคารพการปกป้องสิทธิมนุษยชน ไม่ว่าจะเป็นพนักงาน ชุมชน และสังคมรอบข้าง โดยคำนึงถึงความเสมอภาค
- ให้ความสำคัญของการพัฒนาทรัพยากรมนุษย์และปฏิบัติต่อแรงงานอย่างเป็นธรรม

ประเด็นที่เกี่ยวข้องกับธรรมาภิบาล (G)

- ห้ามมิให้กรรมการ ผู้บริหารและพนักงานของบริษัท ดำเนินการหรือยอมรับการทุจริตคอร์รัปชันในทุกรูปแบบทั้งทางตรงและทางอ้อม
- จัดให้มีการสื่อสารนโยบายการต่อต้านการทุจริตคอร์รัปชันไปยังหน่วยงานทุกระดับในบริษัท

ESG Disclosure Score

	2022
ESG Disclosure Score	n.a.
Environment	n.a.
Social	n.a.
Governance	n.a.

Source: Bloomberg Finance L.P.

Disclaimer

การจัดทำข้อมูลด้านสิ่งแวดล้อม สังคมและการกำกับดูแลกิจการที่ดี (Environmental Social Governance หรือ ESG) เป็นการทำข้อมูลและเปิดเผยโดยบริษัท Bloomberg ซึ่งมีการทำข้อมูลด้านสิ่งแวดล้อม ด้านสังคม และด้านธรรมาภิบาล อาทิเช่นข้อมูลการใช้พลังงานที่สะท้อนต้นทุน ความเสี่ยงในการพึ่งพาพลังงานของธุรกิจ ความเสี่ยงด้านการดำเนินงานที่อาจเกิดจากอุบัติเหตุ รวมถึงสัดส่วนของคณะกรรมการบริหาร ตั้งแต่ปี 2010 และขึ้นอยู่กับข้อมูลของแต่ละบริษัท

Financial Statement

Profit and Loss Statement

FY December 31	Unit	1Q66	2Q66	3Q66	4Q66	1Q67
Total revenue	(Btmn)	251.1	261.2	231.8	321.8	345.0
Cost of goods sold	(Btmn)	(194.5)	(210.2)	(194.0)	(257.8)	(274.2)
Gross profit	(Btmn)	56.6	51.0	37.8	64.1	70.8
SG&A	(Btmn)	(23.1)	(24.3)	(23.9)	(27.6)	(28.0)
Other income/expense	(Btmn)	1.1	2.3	0.6	2.3	2.7
Interest expense	(Btmn)	(0.2)	(0.2)	(0.2)	(0.2)	(0.2)
Pre-tax profit	(Btmn)	34.4	28.8	14.3	38.5	45.3
Corporate tax	(Btmn)	(6.9)	(5.6)	(3.6)	(8.2)	(10.1)
Equity a/c profits	(Btmn)	(1.2)	(0.4)	(0.4)	(0.4)	(0.2)
Minority interests	(Btmn)	0.0	0.0	0.0	0.0	0.0
Core profit	(Btmn)	26.3	22.8	10.3	29.9	35.1
Extra-ordinary items	(Btmn)	0.9	0.9	1.1	(0.5)	5.8
Net Profit	(Btmn)	27.2	23.7	11.4	29.5	40.9
EBITDA	(Btmn)	36.9	32.1	17.4	42.1	49.0
Core EPS	(Bt)	0.26	0.22	0.10	0.29	0.34
Net EPS	(Bt)	0.26	0.23	0.11	0.29	0.40

Source: Company data, InnovestX Research

1Q67 Earnings Results

FY December 31 (Btmn)	1Q66	2Q66	3Q66	4Q66	1Q67	%YoY	%QoQ
Total revenue	251.1	261.2	231.8	321.8	345.0	37.4	7.2
Cost of goods sold	(194.5)	(210.2)	(194.0)	(257.8)	(274.2)	40.9	6.4
Gross profit	56.6	51.0	37.8	64.1	70.8	25.1	10.5
SG&A	(23.1)	(24.3)	(23.9)	(27.6)	(28.0)	21.2	1.5
Other income/expense	-0.1	1.9	0.2	1.9	2.6	na.	38
Interest expense	(0.2)	(0.2)	(0.2)	(0.2)	(0.2)	7.9	(6.4)
Pre-tax profit	33.2	28.4	13.9	38.1	45.1	36.0	18.4
Corporate tax	(6.9)	(5.6)	(3.6)	(8.2)	(10.1)	47.1	23.4
Core profit	(1.2)	(0.4)	(0.4)	(0.4)	(0.2)	(87.7)	(61.6)
Extra-ordinary items	0.0	0.0	0.0	0.0	0.0	na.	na.
Net Profit	26.3	22.8	10.3	29.9	35.1	33.1	17.1
EBITDA	0.9	0.9	1.1	-0.5	5.8	566.1	na.
Core EPS (Bt)	27.2	23.7	11.4	29.5	40.9	50.2	38.7
Financial Ratio (%)							
Gross margin	22.5	19.5	16.3	19.9	20.5	(9.0)	3.1
SG&A/Revenue	9.2	9.3	10.3	8.6	8.1	(11.8)	(5.3)
EBITDA margin	14.7	12.3	7.5	13.1	14.2	(3.4)	8.6
Net profit margin	10.8	9.1	4.9	9.2	11.9	9.4	29.4

Source: Company data, InnovestX Research

Financial Statement

Profit and Loss Statement

FY December 31	Unit	2565	2566	2567F	2568F	2569F
Total revenue	(Btmn)	894	1,066	1,253	1,378	1,516
Cost of goods sold	(Btmn)	(749)	(857)	(1,003)	(1,097)	(1,199)
Gross profit	(Btmn)	145	209	249	281	317
SG&A	(Btmn)	(88)	(99)	(110)	(114)	(118)
Other income/expense	(Btmn)	3	6	7	7	7
Interest expense	(Btmn)	(1)	(1)	(1)	(1)	(1)
Pre-tax profit	(Btmn)	60	116	145	173	205
Corporate tax	(Btmn)	(13)	(24)	(29)	(34)	(41)
Equity a/c profits	(Btmn)	(2)	(2)	(3)	(3)	(3)
Minority interests	(Btmn)	0	0	0	0	0
Core profit	(Btmn)	45	89	114	136	162
Extra-ordinary items	(Btmn)	10	2	0	0	0
Net Profit	(Btmn)	55	92	114	136	162
EBITDA	(Btmn)	71	128	157	185	217
Core EPS	(Bt)	0.44	0.87	1.11	1.33	1.58
Net EPS	(Bt)	0.54	0.89	1.11	1.33	1.58
DPS	(Bt)	0.18	0.45	0.56	0.67	0.79

Balance Sheet

FY December 31	Unit	2565	2566	2567F	2568F	2569F
Total current assets	(Btmn)	706	792	859	945	1,045
Total fixed assets	(Btmn)	105	117	118	119	120
Total assets	(Btmn)	812	910	977	1,064	1,165
Total loans	(Btmn)	5	6	6	6	6
Total current liabilities	(Btmn)	166	195	192	200	208
Total long-term liabilities	(Btmn)	34	42	41	41	41
Total liabilities	(Btmn)	200	237	233	241	249
Paid-up capital	(Btmn)	51	51	51	51	51
Total equity	(Btmn)	612	673	741	820	913

Cash Flow Statement

FY December 31	Unit	2565	2566	2567F	2568F	2569F
Core Profit	(Btmn)	45	89	114	136	162
Depreciation and amortization	(Btmn)	12	14	14	14	14
Operating cash flow	(Btmn)	26	90	112	140	164
Investing cash flow	(Btmn)	(8)	1	(14)	(14)	(14)
Financing cash flow	(Btmn)	(23)	(36)	(46)	(57)	(69)
Net cash flow	(Btmn)	(5)	55	52	69	81

Key Financial Ratios

FY December 31	Unit	2565	2566	2567F	2568F	2569F
Gross margin	(%)	16.2	19.6	19.9	20.4	20.9
Operating margin	(%)	6.4	10.4	11.1	12.1	13.1
EBITDA margin	(%)	7.9	12.1	12.6	13.4	14.3
EBIT margin	(%)	6.8	11.0	11.7	12.6	13.6
Net profit margin	(%)	6.2	8.6	9.1	9.9	10.7
ROE	(%)	9.0	13.6	15.4	16.6	17.8
ROA	(%)	6.8	10.1	11.7	12.8	13.9
Net D/E	(x)	net cash	net cash	net cash	net cash	net cash
Interest coverage	(x)	71.1	142.8	178.8	214.6	254.8
Debt service coverage	(x)	11.8	18.3	23.1	27.3	32.0
Core PER	(x)	32.3	16.3	12.8	10.7	9.0
PBV	(x)	2.4	2.2	2.0	1.8	1.6
Payout Ratio	(%)	33.6	50.4	50.4	50.4	50.4

Main Assumption

FY December 31	Unit	2565	2566	2567F	2568F	2569F
Sales Growth	(%YoY)	8.6	19.2	17.5	10.0	10.0
SG&A/Sales	(%)	9.8	9.3	8.8	8.3	7.8

Source: Company data, InnovestX Research

ข้อสงวนสิทธิ์:

ข้อมูลในรายงานนี้เป็นข้อมูลที่มีการเปิดเผยต่อสาธารณะ ซึ่งนักลงทุนสามารถเข้าถึงได้โดยทั่วไป และเป็นข้อมูลที่เชื่อว่าน่าจะเชื่อถือได้ แต่ทั้งนี้ บริษัทหลักทรัพย์ อินโนเวสต์ เอกซ์ จำกัด (“บริษัท”) มิได้ยืนยันหรือรับรองถึงความถูกต้อง หรือสมบูรณ์ของข้อมูลดังกล่าวแต่อย่างใด ความคิดเห็นที่ปรากฏอยู่ในรายงานนี้เป็นเพียงการนำเสนอในมุมมองของบริษัท และเป็นความคิดเห็น ณ วันที่ที่ปรากฏในรายงานเท่านั้น ซึ่งอาจเปลี่ยนแปลงได้ภายหลังวันดังกล่าว โดยบริษัทไม่จำเป็นต้องแจ้งให้สาธารณชน หรือนักลงทุนทราบ รายงานนี้จัดทำขึ้นเพื่อเผยแพร่ข้อมูลให้แก่ นักลงทุนเท่านั้น บริษัทไม่รับผิดชอบต่อการนำข้อมูลหรือความคิดเห็นใดๆ ไปใช้ในทุกรณี ดังนั้นนักลงทุนจึงควรใช้ดุลพินิจในการพิจารณาตัดสินใจก่อนการลงทุน นอกจากนี้ บริษัท และ/หรือ บริษัทในเครือของบริษัทอาจมีส่วนเกี่ยวข้องหรือผลประโยชน์ใดๆ กับบริษัทใดๆ ที่ถูกกล่าวถึงในรายงานนี้ก็ได้

บริษัทหลักทรัพย์ อินโนเวสต์ เอกซ์ จำกัด (“INVX”) เป็นบริษัทย่อยที่บริษัท เอสซีบี เอกซ์ จำกัด (มหาชน) (“เอสซีบี เอกซ์”) เป็นผู้ถือหุ้นรายใหญ่แต่เพียงผู้เดียว และธนาคารไทยพาณิชย์ จำกัด (มหาชน) (“ธนาคารฯ”) เป็นบริษัทย่อยที่เอสซีบี เอกซ์ เป็นผู้ถือหุ้นรายใหญ่ ข้อมูลใด ๆ ที่เกี่ยวข้องกับธนาคารฯ มีวัตถุประสงค์เพื่อใช้ในการเปรียบเทียบเท่านั้น

เอกสารฉบับนี้จัดทำโดย บริษัทหลักทรัพย์ อินโนเวสต์ เอกซ์ จำกัด (“INVX”) ซึ่งมี บริษัท เอสซีบี เอกซ์ จำกัด (มหาชน) (“เอสซีบี เอกซ์”) เป็นผู้ถือหุ้นรายใหญ่ โดยธนาคารไทยพาณิชย์ จำกัด (มหาชน) (“ธนาคารฯ”) ซึ่งเป็นบริษัทย่อยที่เอสซีบี เอกซ์ เป็นผู้ถือหุ้นรายใหญ่ เป็นที่ปรึกษาทางการเงินสำหรับธุรกรรมใด ๆ ของ ทรัสต์เพื่อการลงทุนในสิทธิการเช่าอสังหาริมทรัพย์ แอล เอช โฮเทล ความเห็น ข่าว บทวิจัย บทวิเคราะห์ ราคา ข้อความ การคาดการณ์ การประเมิน และ/หรือ ข้อมูลอื่นที่ระบุในเอกสารฉบับนี้ (“ข้อมูล”) มีวัตถุประสงค์เพื่อใช้เป็นข้อมูลทั่วไปเท่านั้น และไม่อาจตีความได้ว่าเป็นการให้คำแนะนำแก่บุคคลใดๆ หรือเป็นการเสนอซื้อ หรือเสนอขาย หรือชักชวนให้เสนอซื้อหรือเสนอขายหลักทรัพย์ โดย INVX และ/หรือกรรมการ พนักงาน และลูกจ้างของ INVX ย่อมไม่ต้องรับผิดชอบความเสียหายใดๆ ทั้งความเสียหายทางตรง ความเสียหายทางอ้อม ความเสียหายจากการผิดสัญญา หรือความเสียหายอันสืบเนื่อง อันเป็นผลมาจากการใช้หรือการเชื่อถือต่อการใช้ข้อมูล ทั้งนี้ รวมถึงแต่ไม่จำกัดเพียงการสูญเสียผลกำไร นักลงทุนพึงใช้ข้อมูลในเอกสารฉบับนี้ ประกอบข้อมูลและความเห็นอื่นๆ รวมถึงพิจารณาคุณลักษณะในการตัดสินใจลงทุน ข้อมูลในเอกสารฉบับนี้จัดทำขึ้นจากแหล่งข้อมูลที่ INVX เห็นว่าน่าเชื่อถือ โดย INVX ไม่รับรองถึงความถูกต้อง สมบูรณ์ และ/หรือ ครบถ้วนของข้อมูลดังกล่าว

INVX สงวนสิทธิ์ในการใช้ดุลพินิจของตนแต่เพียงผู้เดียวในการแก้ไขเพิ่มเติมข้อมูลเป็นครั้งคราวโดยไม่ต้องบอกกล่าว เอกสารฉบับนี้จัดส่งให้แก่เฉพาะบุคคลที่กำหนดเท่านั้น และห้ามมิให้มีการทำซ้ำ ดัดแปลง เผยแพร่ ขาย จำหน่าย พิมพ์ซ้ำ ส่งต่อ หรือแสวงหาประโยชน์ในเชิงพาณิชย์ไม่ว่าในลักษณะใดๆ เว้นแต่จะได้รับความยินยอมเป็นลายลักษณ์อักษรจาก INVX ก่อน

การซื้อขายฟิวเจอร์สและออปชั่น (Futures and Options) มีความเสี่ยงสูงที่อาจก่อให้เกิดผลขาดทุนอย่างมีนัยสำคัญ จึงไม่เหมาะสมกับบุคคลทุกคน ทั้งนี้ ก่อนการตัดสินใจซื้อขายฟิวเจอร์สและออปชั่น ท่านควรพิจารณาถึงฐานะทางการเงิน วัตถุประสงค์ในการลงทุน ประสบการณ์ในการลงทุนของท่าน ตลอดจนความเสี่ยงที่ท่านสามารถยอมรับได้อย่างรอบคอบ เนื่องจากมีความเป็นไปได้ที่ท่านอาจสูญเสียเงินลงทุนมากกว่าเงินลงทุนเริ่มแรก ท่านควรพิจารณาถึงความเสี่ยงทั้งหมดที่อาจเกิดขึ้นจากการซื้อขายฟิวเจอร์สและออปชั่น และท่านควรตัดสินใจลงทุนด้วยตนเอง และ/หรือ ในกรณีที่มีข้อสงสัย ท่านควรขอคำแนะนำจากที่ปรึกษาทางการลงทุน

เอกสารฉบับนี้จัดส่งให้กับเฉพาะบุคคลที่กำหนด (intended recipient) เท่านั้น และห้ามมิให้ผู้ใดนำข้อมูลในเอกสารฉบับนี้ไปทำซ้ำ ส่งต่อ เผยแพร่ ขาย จำหน่าย คัดลอก นำออกแสดง หรือนำไปแสวงหาประโยชน์ในเชิงพาณิชย์ ไม่ว่าด้วยวิธีการใด ๆ โดยไม่ได้รับอนุญาตเป็นลายลักษณ์อักษรจาก INVX เป็นการล่วงหน้า

© สงวนลิขสิทธิ์ 2565 บริษัทหลักทรัพย์ อินโนเวสต์ เอกซ์ จำกัด

CG Rating 2023 Companies with CG Rating

Companies with Excellent CG Scoring

7UP, AAV, ABM, ACE, ACG, ADB, ADD, ADVANC, AEONTS, AF, AGE, AH, AHC, AIRA, AIT, AJ, AKP, AKR, ALLA, ALT, AMA, AMARIN, AMATA, AMATAV, ANAN, AOT, AP, APCO, APCS, ARIP, ARROW, ASEFA, ASK, ASP, ASW, ATP30, AUCT, AWC, AYUD, B, BA, BAFS, BAM, BANPU, BAY, BBGI, BBIK, BBL, BC, BCH, BCP, BCPG, BDMS, BEC, BEM, BEYOND, BGC, BGRIM, BH, BIZ, BJC, BJCHI, BKI, BLA, BOL, BPP, BRI, BROOK, BRR, BTS, BTW, BWG, BYD, CBG, CENTEL, CFRESH, CHASE, CHEWA, CHG, CHOW, CIMBT, CIVIL, CK, CKP, CM, CNT, COLOR, COM7, COTTO, CPALL, CPAXT, CPF, CPI, CPL, CPN, CPW, CRC, CRD, CSC, CSS, CV, DCC, DDD, DELTA, DEMCO, DMT, DOHOME, DRT, DUSIT, EA, EASTW, ECF, ECL, EE, EGCO, EPG, ERW, ETC, ETE, FE, FLOYD, FN, FPI, FPT, FSX, FVC, GBX, GC, GCAP, GENCO, GFPT, GGC, GLAND, GLOBAL, GPSC, GRAMMY, GULF, GUNKUL, HANA, HARN, HENG, HMPRO, HPT, HTC, ICC, ICHI, ICN, III, ILINK, ILM, IMH, IND, INET, INTUCH, IP, IRC, IRPC, ITC, ITEL, IVL, JAS, JTS, KBANK, KCC, KCE, KEX, KKP, KSL, KTB, KTC, KTMS, KUMWEL, KUN, LALIN, LANNA, LH, LHFG, LIT, LOXLEY, LPN, LRH, LST, M, MAJOR, MALEE, MATCH, MBK, MC, M-CHAI, MCOT, MEGA, MFC, MFEC, MILL, MINT, MONO, MOONG, MSC, MST, MTC, MTI, NC, NCH, NCL, NDR, NER, NKI, NOBLE, NRF, NTV, NVD, NWR, NYT, OCC, OISHI¹, ONEE, OR, ORI, OSP, OTO, PAP, PATO, PB, PCSGH, PDG, PDJ, PG, PHOL, PIMO, PJW, PLANB, PLAT, PLUS, PM, POLY, PORT, PPP, PPS, PR9, PRG, PRINC, PRM, PRTR, PSH, PSL, PT, PTC, PTT, PTTEP, PTTGC, Q-CON, QH, QTC, RATCH, RBF, RPH, RS, RT, S, S&J, SA, SABINA, SAK, SAMART, SAMTEL, SAPPE, SAT, SBNEXT, SC, SCB, SCC, SCCC, SCG, SCGP, SCM, SDC, SEAFSCO, SEAOL, SECURE, SELIC, SENA, SENX, SFP², SFT, SGC, SGF, SGP, SHR, SICT, SIRI, SIS, SITHAI, SJWD, SKR, SM, SMPK, SMT, SNC, SNNP, SNP, SO, SPALI, SPC, SPCG, SPI, SPRC, SR, SSC, SSF, SSSC, STA, STC, STEC, STGT, STI, SUC, SUN, SUSCO, SUTHA, SVI, SVT, SYMC, SYNEX, SYNTEC, TACC, TAE, TCAP, TCMC, TEAMG, TEGH, TFG, TFMAMA, TGE, TGH, THANA, THANI, THCOM, THIP, THRE, THREL, TIDLOR, TIPH, TISCO, TK, TKN, TKS, TKT, TLI, TM, TMC, TMD, TMT, TNDT, TNITY, TNL, TNR, TOA, TOG, TOP, TPBI, TPCH, TPIPL, TPIPP, TPS, TQM, TQR, TRT, TRUE, TRV, TSC, TSTE, TSTH, TTA, TTB, TTCL, TTW, TURTLE, TVDH, TVH, TVO, TVT, TWPC, UAC, UBE, UBIS, UKEM, UP, UPF, UPOIC, UV, VCOM, VGI, VIBHA, VIH, VL, WACOAL, WGE, WHA, WHAUP, WICE, WINMED, WINNER, XPG, YUASA, ZEN

Companies with Very Good CG Scoring

2S, A5, AAI, AIE, ALUCON, AMR, APURE, ARIN, AS, ASIA, ASIAN, ASIMAR, ASN, AURA, BR, BSBM, BTG, CEN, CGH, CH, CHIC, CI, CIG, CMC, COMAN, CSP, DOD, DPAINT, DV8, EFORL, EKH, ESSO, ESTAR, EVER, FORTH, FSMART, FTI, GEL, GPI, HEALTH, HUMAN, IFS, INSET, IT, J, JCKH, JDF, JKN, JMART, JUBILE, K, KCAR, KGI, KIAT, KISS, KK, KTIS, KWC, KWM, LDC, LEO, LHK, MACO, METCO, MICRO, MK, MVP, NCAP, NOVA, NTSC, PACO, PIN, PQS, PREB, PRI, PRIME, PROEN, PROS, PROUD, PSTC, PTECH, PYLON, RCL, SALEE, SANKO, SCI, SCN, SE, SE-ED, SFLEX, SINGER, SKN, SONIC, SORKON, SPVI, SST, STANLY, STP, SUPER, SVOA, SWC, TCC, TEKA, TFM, TMILL, TNP, TPLAS, TPOLY, TRC, TRU, TRUBB, TSE, VRANDA, WAVE, WFX, WIJK, WIN, WP, XO

Companies with Good CG Scoring

24CS, AMANAH, AMARC, AMC, APP, ASAP, BCT, BE8, BIG, BIOTEC, BLESS, BSM, BVG, CAZ, CCET, CHARAN, CHAYO, CHOTI, CITY, CMAN, CMR, CRANE, CWT, DHOUSE, DTCENT, EASON, FNS, FTE, GIFT, GJS, GTB, GTV, GYT, HL, HTECH, HYDRO, IIG, INGRS, INSURE, IRCP, ITD, ITNS, JCK, JMT, JR, JSP, KBS, KGEN, KJL, L&E, LEE, MASTER, MBAX, MEB, MENA, META, MGT, MITSIB, MJD, MOSHI, MUD, NATION, NNCL, NPK, NSL, NV, OGC, PAF, PCC, PEACE, PICO, PK, PL, PLANET, PLE, PMTA, PPM, PRAKIT, PRAPAT, PRECHA, PRIN, PSG, RABBIT, READY, RJH, RSP, RWI, S11, SAAM, SAF, SAMCO, SAWAD, SCAP, SCP, SIAM, SKE, SKY, SMART, SMD, SMIT, SOLAR, SPA, STECH, STPI, SVR, TC, TCCC³, TEAM, TFI, TIGER, TITLE, TKC, TMI, TNH, TPA, TPAC, TRITN, UBA, UMI, UMS, UTP, VARO, VPO, W, WARRIX, WORK, WPH, YONG, ZIGA

Corporate Governance Report

The material contained in this publication is for general information only and is not intended as advice on any of the matters discussed herein. Readers and others should perform their own independent analysis as to the accuracy or completeness or legality of such information. The Thai Institute of Directors, its officers, the authors and editor make no representation or warranty as to the accuracy, completeness or legality of any of the information contained herein. By accepting this document, each recipient agrees that the Thai Institute of Directors Association, its officers, the authors and editor shall not have any liability for any information contained in, or for any omission from, this publication.

The survey result is as of the date appearing in the Corporate Governance Report of Thai Listed Companies. As a result, the survey result may be changed after that date. InnovestX Securities Company Limited does not conform nor certify the accuracy of such survey result.

To recognize well performers, the list of companies attaining "Good", "Very Good" and "Excellent" levels of recognition (Not including listed companies qualified in the "no announcement of the results" clause from 1 January 2022 to 31 October 2023) is publicized.

¹OISHI was voluntarily delisted from the Stock Exchange of Thailand, effectively on September 6, 2023

²SFP was voluntarily delisted from the Stock Exchange of Thailand, effectively on July 19, 2023

³TCCC was voluntarily delisted from the Stock Exchange of Thailand effectively on August 25, 2023

Anti-corruption Progress Indicator

Certified (ได้คุ้มครอง)

2S, AAI, ADVANC, AE, AF, AH, AI, AIE, AIRA, AJ, AKP, AMA, AMANAH, AMATA, AMATAV, AP, APCS, AS, ASIAN, ASK, ASP, AWC, AYUD, B, BAFS, BAM, BANPU, BAY, BBGI, BBL, BCH, BCP, BCPG, BE8, BEC, BEYOND, BGC, BGRIM, BLA, BPP, BRR, BSBM, BTC, BTS, BWG, CEN, CENTEL, CFRESH, CGH, CHEWA, CHOTI, CHOW, CIG, CIMBT, CM, CMC, COM7, CPALL, CPAXT, CPF, CPI, CPL, CPN, CPW, CRC, CSC, DCC, DELTA, DEMCO, DIMET, DOHOME, DRT, DUSIT, EA, EASTW, ECF, EGCO, EP, EPG, ERW, ESTAR, ETC, ETE, FNS, FPI, FPT, FSMART, FTE, GBX, GC, GCAP, GEL, GFPT, GGC, GJS, GPI, GPSC, GSTEEL, GULF, GUNKUL, HANA, HARN, HENG, HMPRO, HTC, ICC, ICHI, IFS, III, ILINK, ILM, INET, INOX, INSURE, INTUCH, IRPC, ITEL, IVL, JAS, JKN, JR, JTS, KASET, KBANK, KBS, KCAR, KCE, KGEN, KGI, KKP, KSL, KTB, KTC, L&E, LANNA, LHFG, LHK, LPN, LRH, M, MAJOR, MALEE, MATCH, MBAX, MBK, MC, MCOT, META, MFC, MFEC, MILL, MINT, MONO, MOONG, MSC, MST, MTC, MTI, NATION, NCAP, NEP, NKI, NOBLE, NRF, NWR, OCC, OGC, OR, ORI, PAP, PATO, PB, PCSGH, PDG, PDJ, PG, PHOL, PIMO, PK, PL, PLANB, PLANET, PLAT, PM, PPP, PPPM, PPS, PR9, PREB, PRG, PRINC, PRM, PROS, PSH, PSL, PSTC, PT, PTECH, PTG, PTT, PTTEP, PTTGC, PYLON, Q-CON, QH, QLT, QTC, RABBIT, RATCH, RML, RS, RWI, S&J, SAAM, SABINA, SAK, SAPPE, SAT, SC, SCC, SCCC, SCG, SCGP, SCM, SCN, SEAOL, SE-ED, SELIC, SENA, SGC, SGP, SIRI, SITHAI, SKR, SMIT, SMK, SMPK, SNC, SNP, SORKON, SPACK, SPALI, SPC, SPI, SPRC, SRICHA, SSF, SSP, SSSC, SST, STA, STGT, STOWER, SUSCO, SVI, SYMC, SYNTEC, TAE, TAKUNI, TASCOS, TCAP, TCMC, TFG, TFI, TFMAMA, TGE, TGH, THANI, THCOM, THIP, THRE, THREL, TIDLOR, TIPCO, TISCO, TKS, TKT, TMD, TMILL, TMT, TNITY, TNL, TNP, TNR, TOG, TOP, TOPP, TPA, TPCH, TRT, TRU, TSC, TSI, TSTE, TSTH, TTA, TTB, TTCL, TU, TVDH, TVO, TWPC, UBE, UBIS, UEC, UKEM, UOBKH, UV, VCOM, VGI, VIH, WACOAL, WHA, WHAUP, WICE, WIJK, XO, YUASA, ZEN, ZIGA

Declared (ได้ดำเนินการ)

ACE, ADB, ALT, AMC, ASW, BLAND, BTG, BYD, CAZ, CBG, CV, DEXON, DMT, EKH, FSX, GLOBAL, GREEN, ICN, IHL, ITC, J, JMART, JMT, LEO, LH, MENA, MITSIB, MODERN, NER, NEX, OSP, PEER, PLUS, POLY, PQS, PRIME, PROEN, PRTR, RBF, RT, SA, SANKO, SCB, SENX, SFLEX, SIS, SKE, SM, SVOA, TBN, TEGH, TIPH, TKN, TPAC, TPLAS, TQM, TRUE, W, WPH, XPG

N/A

24CS, 3K-BAT, A, A5, AAV, ABM, ACAP, ACC, ACG, ADD, ADVICE, AEONTS, AFC, AGE, AHC, AIT, AJA, AKR, AKS, ALL, ALLA, ALPHAX, ALUCON, AMARC, AMARIN, AMR, ANAN, ANI, AOT, APCO, APEX, APO, APP, APURE, AQUA, ARIN, ARIP, ARROW, ASAP, ASEFA, ASIA, ASIMAR, ASN, ATP30, AU, AUCT, AURA, B52, BA, BBIK, BC, BCT, BDMS, BEAUTY, BEM, BGT, BH, BIG, BIOTEC, BIS, BIZ, BJC, BJCHI, BKD, BKGI, BKIH, BLC, BLESS, BLISS, BM, BOL, BPS, BR, BRI, BROCK, BSM, BSRC, BTNC, BUW, BUI, BVG, CCET, CCP, CEYE, CFARM, CGD, CH, CHAO, CHARAN, CHASE, CHAYO, CHG, CHIC, CHO, CI, CITY, CIVIL, CK, CKP, CMAN, CMO, CMR, CNT, COCOCO, COLOR, COMAN, CPANEL, CPH, CPR, CPT, CRANE, CRD, CREDIT, CSP, CSR, CSS, CTW, CWT, D, DCON, DDD, DHOUSE, DITTO, DOD, DPAINT, DTCENT, DTCI, DV8, EASON, ECL, EE, EFORL, EMC, ETL, EURO, EVER, F&D, FANCY, FE, FLOYD, FM, FMT, FN, FORTH, FTI, FVC, GABLE, GENCO, GFC, GIFT, GL, GLAND, GLOCON, GLORY, GRAMMY, GRAND, GSC, GTB, GTV, GYT, HEALTH, HFT, HL, HPT, HTECH, HUMAN, HYDRO, I2, IIG, IMH, IND, INGRS, INSET, IP, IRC, IRCP, IT, ITD, ITNS, ITTHI, JAK, JCK, JCKH, JCT, JDF, JPARK, JSP, JUBILE, K, KAMART, KC, KCC, KCG, KCM, KDH, KEX, KIAT, KISS, KJL, KK, KKC, KLINIQ, KOOL, KTIS, KTMS, KUMWEL, KUN, KWC, KWI, KWM, KYE, LALIN, LDC, LEE, LIT, LOXLEY, LPH, LST, LTS, MAGURO, MANRIN, MASTER, MATI, MCA, M-CHAI, MCS, MDX, MEB, MEGA, METCO, MGC, MGI, MGT, MICRO, MIDA, MJD, MK, ML, MORE, MOSHI, MTW, MUD, MVP, NAM, NAT, NC, NCH, NCL, NPK, NDR, NEO, NETBAY, NEW, NEWS, NFC, NL, NNCL, NOK, NOVA, NPK, NSL, NTSC, NTV, NUSA, NV, NVD, NYT, OHTL, ONEE, ORN, PACO, PAF, PANEL, PCC, PEACE, PERM, PF, PHG, PICO, PIN, PJW, PLE, PLT, PMTA, POLAR, PORT, PPM, PRAKIT, PRAPAT, PRECHA, PRI, PRIN, PRO, PROUD, PSG, PSP, PTC, PTL, QTCG, RAM, RCL, READY, RICHY, RJH, ROCK, ROCTEC, ROH, ROJNA, RP, RPC, RPH, RSP, S, S11, SABUY, SAF, SAFARI, SAFE, SALEE, SAM, SAMART, SAMCO, SAMTEL, SAUCE, SAV, SAWAD, SAWANG, SBNEXT, SCAP, SCGD, SCI, SCL, SCP, SDC, SE, SEAFSCO, SECURE, SFT, SGF, SHANG, SHR, SIAM, SICT, SIMAT, SINGER, SINO, SISB, SJWD, SK, SKN, SKY, SLM, SLP, SMART, SMD, SMT, SNNP, SO, SOLAR, SONIC, SPA, SPCG, SPG, SPREME, SPVI, SQ, SR, SRS, SSC, STANLY, STARK, STC, STEC, STECH, STHAI, STI, STP, STPI, STX, SUC, SUN, SUPER, SUTHA, SVR, SVT, SWC, SYNEX, TACC, TAN, TAPAC, TC, TCC, TCJ, TCOAT, TEAM, TEAMG, TEKA, TERA, TFM, TGPRO, TH, THAI, THANA, THE, THG, THMUI, TIGER, TITLE, TK, TKC, TLI, TM, TMC, TMI, TMW, TNDT, TNH, TNPC, TOA, TPBI, TPCH, TPIPL, TPIPP, TPL, TPOLY, TPP, TPS, TQR, TR, TRC, TRITN, TRP, TRUBB, TRV, TSE, TTI, TTT, TTW, TURTLE, TVH, TVT, TWP, TWZ, TYCN, UAC, UBA, UMI, UMS, UNIQ, UP, UPF, UPOIC, UREKA, UTP, UVAN, VARO, VIBHA, VL, VNG, VPO, VRANDA, WARRIX, WAVE, WELL, WFX, WGE, WIN, WINDOW, WINMED, WINNER, WORK, WORLD, WP, YGG, YONG, ZAA

Explanations

Companies participating in Thailand's Private Sector Collective Action Coalition Against Corruption programme (Thai CAC) under Thai Institute of Directors (as of November 1, 2023) are categorised into: companies that have declared their intention to join CAC, and companies certified by CAC.