

สรุปภาพรวมผลประกอบการ 2Q24 ของ บจ. ใน SET และ mai

วันที่ 16 สิงหาคม 2024



ภาพรวมผลประกอบการของ SET & mai

- **ผลประกอบการ 2Q24 ของ 503 บจ. ใน SET กำไรขยายตัวต่อเนื่องเป็นไตรมาสที่สี่** : รายได้รวม (~4.48 ล้านลบ.) ขยายตัว 5.9%YoY และ 1.4%QoQ ส่วนกำไรสุทธิ (~2.53 แสนลบ.) ขยายตัว 19.7%YoY แต่หดตัว 3.6%QoQ โดยกลุ่มที่กำไรขยายตัวสูงสุด YoY นำโดย PERSON FOOD และ AGRI ขณะที่กลุ่มที่กำไรหดตัวสูงสุด YoY นำโดย PETRO IMM และ CONS ทั้งนี้ SET100 มีกำไรสุทธิขยายตัว YoY มากกว่า SET ขณะที่ SET ex ENERG ขยายตัวน้อยกว่า SET
- **ผลประกอบการ 2Q24 ของ 141 บจ. ใน SET ที่ตลาดมีคาดการณ์ส่วนใหญ่สูงกว่าคาด** : รายได้รวมขยายตัวใกล้เคียงกับคาดการณ์ของตลาด ส่วนกำไรสุทธิขยายตัวสูงกว่าที่ตลาดคาดไว้ ซึ่งมีปัจจัยหนุนมาจากการควบคุมต้นทุนและค่าใช้จ่ายที่ดี ซึ่งทำให้อัตรากำไรเพิ่มขึ้นดีกว่าคาด โดยกลุ่มที่กำไรสุทธิสูงกว่าตลาดคาด นำโดย ETRON (DELTA KCE), FOOD (CPF BTG TU) และ ENERG (PTT TOP PTTEP) ขณะที่กลุ่มที่กำไรสุทธิต่ำกว่าตลาดคาด นำโดย AUTO (AH SAT) TOURISM (MINT CENTEL) และ ICT (TRUE) ทั้งนี้ใน 141 บจ. พบว่า มี 51 บจ. กำไรสุทธิดีกว่าตลาดคาด (36.2%), 40 บจ. กำไรสุทธิต่ำกว่าตลาดคาด (28.4%) และ 50 บจ. กำไรสุทธิใกล้เคียงตลาดคาด (35.4%)
- **ผลประกอบการ 2Q24 ของ 168 บจ. ใน mai** : รายได้รวม (~4.48 หมื่นลบ.) ขยายตัว 5.1%YoY แต่หดตัว 4.8%QoQ ส่วนกำไรสุทธิ (~1.57 พันลบ.) หดตัว 4.8%YoY และ 62.4%QoQ โดยกลุ่มอุตสาหกรรมที่กำไรขยายตัวสูงสุด YoY นำโดย PROPCON RESOURC และ AGRO ขณะที่กลุ่มอุตสาหกรรมที่กำไรหดตัวสูงสุด YoY คือ FINCIAL CONSUMP และ SERVICE
- **มุมมองของเราต่อแนวโน้มผลประกอบการ 3Q24** : เรามองกลุ่ม FOOD, ETRON, HEALTH และ ICT ซึ่งคาดผลประกอบการจะขยายตัว YoY, มีปัจจัยหนุนเฉพาะตัวในแต่ละอุตสาหกรรม และคาดจะได้รับผลกระทบจำกัดจากความไม่แน่นอนในประเทศ โดยเฉพาะการเมือง และต่างประเทศ เช่น ราคาพลังงาน และสถานการณ์ในตะวันออกกลาง และมีอัตรารับผล (Div. Yield 2024F) สูงกว่า 2% **เชิงกลยุทธ์การลงทุน เราเลือก Top picks คือ ADVANC BDMS CPF KCE และ TU**

สรุปภาพรวมผลประกอบการ 2Q24

ของ บจ. ใน SET

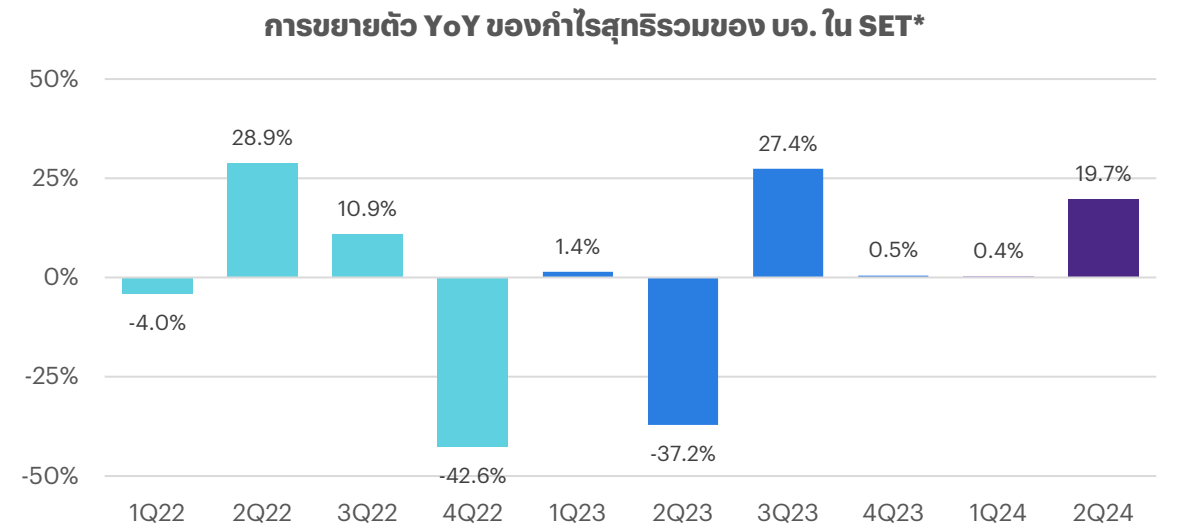
InnovestX Securities Co., Ltd.



ผลประกอบการ 2Q24 ของ บจ. ใน SET ที่รายงานแล้ว

Sector	จำนวนหุ้นที่ รายงาน	มูลค่าตลาด [au.]	% มูลค่าตลาด เทียบกับ SET	รายได้รวม			กำไรสุทธิ		
				2Q24A [au.]	%QoQ	%YoY	2Q24A [au.]	%QoQ	%YoY
SET	503	16,156,808	95.0%	4,480,716	1.4%	5.9%	253,375	-3.6%	19.7%
SET100	100	13,273,426	78.1%	3,612,244	1.7%	6.9%	209,477	-3.9%	21.4%
SET ex ENERG	444	12,915,409	76.0%	2,640,846	1.4%	4.0%	167,942	-6.8%	7.3%
AGRI	11	74,933	0.4%	49,571	7.4%	11.0%	2,617	202.9%	132.3%
AUTO	16	53,781	0.3%	22,654	-15.7%	-21.9%	1,002	-43.0%	-49.1%
BANK	11	1,678,259	9.9%	346,179	-2.1%	7.1%	64,838	-0.7%	2.2%
COMM	29	1,491,781	8.8%	564,309	-0.1%	4.6%	19,090	10.1%	59.9%
CONMAT	17	437,119	2.6%	172,035	-0.5%	-5.7%	6,724	8.7%	-45.9%
CONS	20	83,987	0.5%	40,529	1.5%	1.6%	-594	-195.4%	-260.4%
ENERG	59	3,241,399	19.1%	1,839,870	1.5%	8.8%	85,433	3.6%	54.9%
ETRON	8	1,461,332	8.6%	100,275	10.8%	3.4%	9,250	50.4%	41.6%
FASHION	15	61,762	0.4%	20,149	3.1%	5.6%	2,149	196.4%	63.0%
FIN	23	468,897	2.8%	43,336	0.4%	9.4%	7,957	-9.0%	-6.0%
FOOD	47	960,008	5.6%	323,370	4.2%	2.0%	18,778	58.6%	190.6%
HEALTH	21	958,922	5.6%	53,794	-3.5%	4.2%	6,872	-17.0%	6.6%
HOME	7	8,614	0.1%	2,678	-44.7%	-52.2%	-167	-190.5%	-214.3%
ICT	31	1,781,957	10.5%	148,169	-1.6%	4.1%	12,240	-8.1%	48.0%
IMM	12	11,390	0.1%	9,442	6.0%	5.3%	-71	-160.4%	-372.1%
INSUR	13	180,088	1.1%	51,944	-8.1%	-1.5%	4,738	-14.2%	4.8%
MEDIA	23	145,160	0.9%	15,714	6.9%	-0.3%	340	-56.5%	-59.3%
PAPER	1	7,085	0.0%	1,168	18.5%	13.4%	199	10.9%	-8.0%
PERSON	9	61,029	0.4%	8,841	-2.5%	11.4%	1,005	106.8%	240.6%
PETRO	12	241,106	1.4%	334,160	8.4%	11.2%	-19,830	-827.8%	-434.4%
PKG	17	174,121	1.0%	57,835	-0.5%	6.1%	2,776	-11.0%	31.3%
PROF	6	36,437	0.2%	3,872	2.9%	14.6%	357	23.3%	80.4%
PROP	46	823,137	4.8%	106,573	6.8%	0.4%	17,770	10.2%	12.7%
STEEL	16	26,992	0.2%	27,361	-10.4%	-17.8%	-1,566	-250.3%	-218.2%
TOURISM	12	224,321	1.3%	59,956	7.1%	10.2%	2,800	-0.5%	-12.9%
TRANS	21	1,463,190	8.6%	76,933	-3.9%	11.7%	8,666	-17.4%	82.8%

- จากข้อมูล ณ วันที่ 15 ส.ค. 2024 **ผลประกอบการ 2Q24** ของ บจ. ใน **SET 503** แห่ง (มูลค่าตลาดรวม 95.0% ของตลาด) พบว่ามี**รายได้รวม (~4.48 ล้านลบ.)** ขยายตัว **5.9%YoY** และ **1.4%QoQ** ส่วน**กำไรสุทธิ (~2.53 แสนลบ.)** ขยายตัว **19.7%YoY** แต่หดตัว **-3.6%QoQ**
- หาก**ไม่รวมกลุ่มพลังงาน (SET ex ENERG)** พบว่า 444 บจ. (Market Cap. รวม 76.0%) พบว่ามี**รายได้รวม**ขยายตัว **4.0%YoY** และ **1.4%QoQ** ส่วน**กำไรสุทธิ**ขยายตัว **7.3%YoY** แต่หดตัว **6.8%QoQ**
- ภาพรวมกำไรสุทธิใน SET ขยายตัว YoY เป็นไตรมาสที่สี่ติดต่อกัน และกลับมาขยายตัวเลขสองหลักอีกครั้งเมื่อเทียบกับ 2 ไตรมาสที่ผ่านมา



*เทียบกับฐานบจ. ที่มีรายงานผลประกอบการ
Portfolio Strategy

ผลประกอบการ 2Q24 ของ บจ. ใน SET ที่มีคาดการณ์โดยตลาด

Sector	จำนวนหุ้นที่ รายงาน	มูลค่าตลาด [ลบ.]	% มูลค่าตลาด เทียบกับ SET	รายได้รวม			กำไรสุทธิ		
				%QoQ	%YoY	Beat/ Miss	%QoQ	%YoY	Beat/ Miss
SET	141	13,222,178	77.8%	1.8%	6.8%	In Line	-3.7%	18.6%	Beat
SET100	82	12,072,630	71.0%	1.9%	7.0%	In Line	-4.8%	20.1%	Beat
SET ex ENERG	139	13,020,773	76.6%	1.2%	6.4%	In Line	6.0%	26.7%	Beat
ETRON	4	1,417,720	8.3%	9.8%	11.6%	Beat	49.5%	36.8%	Beat
FOOD	16	700,276	4.1%	4.8%	1.4%	In Line	115.5%	428.5%	Beat
ENERG	17	2,898,585	17.0%	1.9%	9.0%	In Line	6.8%	67.6%	Beat
MEDIA	5	60,231	0.4%	14.3%	-1.4%	In Line	96.1%	-26.6%	Beat
AGRI	3	28,753	0.2%	-6.9%	-4.6%	In Line	18.3%	43.6%	Beat
PROP	16	667,425	3.9%	9.7%	1.2%	In Line	14.1%	-0.8%	Beat
PETRO	2	201,405	1.2%	8.7%	11.2%	Beat	-4114.0%	-308.3%	Beat
PERSON	1	8,538	0.1%	44.7%	29.6%	Beat	24.8%	41.2%	In Line
COMM	12	1,338,460	7.9%	-0.3%	4.4%	In Line	-3.5%	21.6%	In Line
BANK	8	1,597,184	9.4%	-2.3%	6.9%	Beat	-1.2%	2.0%	In Line
PROF	1	28,435	0.2%	-3.6%	28.5%	In Line	-1.0%	34.9%	In Line
TRANS	9	1,163,864	6.8%	-9.9%	6.9%	In Line	-18.3%	137.5%	In Line
FIN	10	425,311	2.5%	1.4%	10.6%	Beat	-6.8%	0.7%	In Line
PKG	3	122,828	0.7%	0.4%	6.1%	In Line	-16.2%	-2.7%	In Line
CONMAT	5	378,428	2.2%	0.5%	-3.9%	In Line	18.9%	-48.6%	In Line
FASHION	2	26,745	0.2%	-6.2%	0.4%	In Line	16.4%	47.9%	In Line
HEALTH	8	716,865	4.2%	-3.1%	4.8%	In Line	-13.4%	4.9%	In Line
CONS	2	59,277	0.3%	13.3%	6.9%	In Line	295.1%	-18.0%	In Line
INSUR	1	15,750	0.1%	-12.6%	3.4%	In Line	-13.0%	-0.4%	Miss
ICT	7	1,130,230	6.6%	-1.0%	9.5%	In Line	-14.6%	26.8%	Miss
TOURISM	6	210,245	1.2%	9.4%	9.8%	In Line	21.7%	-1.5%	Miss
AUTO	3	25,623	0.2%	-16.3%	-12.8%	In Line	-45.5%	-41.9%	Miss
Small-cap* (52)							17	19	16
Large-cap (89)							34	31	24
Total (141)							51	50	40

*Small-cap คือหุ้นที่มี Mkt. Cap. น้อยกว่า 2 หมื่นลบ.

- **ผลประกอบการ 2Q24 ของ บจ. ใน SET ที่มีคาดการณ์โดยตลาด** จาก Bloomberg พบว่า 141 บจ. (Market Cap. รวม 77.8% ของตลาด) พบว่ามีรายได้รวมขยายตัว 6.8%YoY และ 1.8%QoQ ใกล้เคียงตลาด คาด ส่วน**กำไรสุทธิขยายตัว 18.6%YoY แต่หดตัว 3.7%QoQ สูงกว่าตลาดคาด** จากอัตรากำไรขั้นต้นที่ฟื้นตัวดี และยอดขายที่สูงกว่าคาด
- ทั้งนี้ใน บจ. พบว่า มี 51 บจ. กำไรสุทธิดีกว่าตลาดคาด (36.2%), 40 บจ. กำไรสุทธิต่ำกว่าตลาดคาด (28.4%) และ 50 บจ. กำไรสุทธิใกล้เคียงตลาดคาด (35.4%)
- **กลุ่มอุตสาหกรรมที่กำไรสุทธิสูงกว่าตลาดคาด** นำโดย **ชิ้นส่วนอิเล็กทรอนิกส์ (SVI DELTA KCE)** จากกระแสความต้องการสินค้า AI และ**กำไรอัตราแลกเปลี่ยน** รองมา คือ **อาหาร (TVO CPF SAPPE)** จากอัตรากำไรขั้นต้นที่ดีขึ้น ทั้งในธุรกิจเนื้อสัตว์และเครื่องดื่ม, **พลังงาน (CKP PTT TOP)** จากปริมาณขายที่สูงขึ้นและกำไรพิเศษ, **สื่อและสิ่งพิมพ์ (BEC MAJOR)** จากรายได้จากการขายสิทธิ์และดิจิทัลที่ขยายตัว และการควบคุมค่าใช้จ่าย, **เกษตร (GFPT NER)** จากอัตรากำไรขั้นต้นที่ดีขึ้นและราคาสินค้าเกษตรที่ฟื้นตัว และ**อสังหาริมทรัพย์ (ROJNA WHA)** จากและยอดโอนที่ดินที่ยังคงสูงต่อเนื่อง
- **กลุ่มอุตสาหกรรมที่กำไรสุทธิต่ำกว่าตลาดคาด** นำโดย **ยานยนต์ (AH SAT)** จากยอดขายและอัตรากำไรขั้นต้นที่อ่อนแอ รองมา คือ **ท่องเที่ยว (CENTEL MINT)** จากค่าใช้จ่ายจากรายการพิเศษ และ **ICT (TRUE)** จากการบันทึกค่าใช้จ่ายครั้งเดียว ขณะที่กำไรปกติสูงกว่าคาด

หุ้น 10 อันดับแรกใน SET100 และ non-SET100 ที่ดี-แย่กว่าคาด

Top 10 Stocks in SET100 with Earnings Beat Consensus

Stock	SETESG Ratings	กำไรสุทธิ 2Q24 [au.]	%QoQ	%YoY	%Beat/Miss
PTTGC	AAA	1,846	404.5%	133.0%	554.5%
SJWD	AA	515	213.7%	298.0%	187.0%
AWC	A	1,247	-22.3%	11.2%	54.0%
CPF	AAA	6,925	501.1%	974.0%	46.8%
DELTA	-	6,565	52.4%	40.6%	41.9%
JMT	-	367	-12.3%	-33.4%	41.1%
WHA	AAA	1,289	-5.6%	48.8%	37.2%
ERW	A	361	-13.3%	154.6%	33.2%
CKP	AAA	74	116.0%	4004.4%	32.8%
PTT	AAA	35,469	22.4%	76.4%	32.8%

Top 10 Stocks in non-SET100 with Earnings Beat Consensus

Stock	SETESG Ratings	กำไรสุทธิ 2Q24 [au.]	%QoQ	%YoY	%Beat/Miss
SVI	-	578	82.0%	105.8%	131.8%
ROJNA	-	629	583.4%	527.8%	127.7%
THCOM	AAA	63	-78.1%	-86.2%	121.1%
EPG	AA	254	65.1%	-16.8%	76.1%
TVO	AA	550	78.4%	1463.0%	68.3%
DUSIT	-	-131	-207.1%	29.6%	34.9%
TFG	A	855	392.1%	1142.5%	30.9%
SYNEX	A	160	5.2%	83.2%	24.0%
BEC	-	71	403.8%	-4.6%	20.7%
MAJOR	AA	232	65.5%	-56.4%	20.0%

Top 10 Stocks in SET100 with Earnings Miss Consensus

Stock	SETESG Ratings	กำไรสุทธิ 2Q24 [au.]	%QoQ	%YoY	%Beat/Miss
TRUE	-	-1,879	-144.2%	19.0%	-206.2%
BTS	AA	-382	-1166.8%	50.5%	-196.4%
BANPU	AAA	26	-98.4%	105.7%	-96.9%
AMATA	AAA	231	-50.1%	-26.2%	-52.6%
TASCO	-	99	1156.9%	-86.7%	-52.6%
BGRIM	AAA	229	-39.6%	-66.3%	-42.4%
AEONTS	-	524	-52.1%	-15.1%	-39.3%
SPRC	-	346	-91.2%	116.4%	-35.6%
KKP	BBB	769	-49.0%	-45.4%	-32.2%
CENDEL	A	168	-77.8%	38.9%	-31.1%

Top 10 Stocks in non-SET100 with Earnings Miss Consensus

Stock	SETESG Ratings	กำไรสุทธิ 2Q24 [au.]	%QoQ	%YoY	%Beat/Miss
VRANDA	-	1	-98.2%	104.5%	-66.7%
STEC	A	25	113.1%	-83.6%	-62.0%
PLUS	-	33	156.6%	-46.8%	-61.4%
PJW	A	16	-63.9%	-61.7%	-58.0%
AH	A	103	-67.8%	-74.9%	-45.8%
ANAN	-	105	-46.3%	224.1%	-43.9%
KAMART	-	52	-82.5%	-59.5%	-36.3%
SSP	-	123	-39.9%	-46.2%	-31.5%
RAM	-	282	-17.8%	-40.8%	-28.9%
KEX	BBB	-1,063	10.5%	-1.5%	-21.6%

แนวโน้มผลประกอบการใน 3Q24 ของหมวดอุตสาหกรรม


อุตสาหกรรม	มุมมองระยะสั้นสำหรับ 3Q24	คาดการณ์แนวโน้มกำไร 3Q24		Top Pick
		QoQ	YoY	
AGRI + Food (upstream)	คาดผลประกอบการจะเติบโตอย่างแข็งแกร่ง YoY และ QoQ จากราคาเนื้อสัตว์ที่ปรับขึ้น และปริมาณการส่งออกที่เพิ่มขึ้น ขณะที่ต้นทุนอาหารสัตว์และปลาขุน่าปรับลง	+	+	TU CPF BTG
Food (beverage)	คาดยอดขายในช่วง Low Season จะสามารถฟื้นตัว YoY และทรงตัวถึงเพิ่มขึ้นเล็กน้อย QoQ ส่วนอัตรากำไรขยับขึ้น คัดกรองตัว QoQ แต่ดีขึ้น YoY	o	+	OSP CBG
AUTO	คาดผลประกอบการมีแนวโน้มอ่อนแอต่อเนื่อง YoY แต่จะเพิ่มขึ้น QoQ ตามปัจจัยฤดูกาล	+	-	-
BANK	คาดผลประกอบการจะชะลอตัว QoQ ตาม NIM และ MRR ที่ลดลง ขณะที่ ECL ทรงตัว	-	o	BBL KTB
COMM	คาดผลประกอบการคงขยายตัว YoY ตามการขยายสาขา ขณะที่ SSSG ลดลงเล็กน้อย ส่วนอัตรากำไรคาดจะดีขึ้นตามอัตรากำไรขยับขึ้นที่ฟื้นตัวและการควบคุมค่าใช้จ่าย แต่จะลดลง QoQ ตามปัจจัยฤดูกาล	-	+	CPALL CPAXT GLOBAL
CONMAT	คาดผลประกอบการจะทรงตัว YoY แต่จะหดตัวเล็กน้อย QoQ ตามปัจจัยฤดูกาล	-	o	SCC
ENERG	คาดค่าการกลั่นจะปรับเพิ่มขึ้น QoQ	+	-	TOP BCP
FIN	คาดอัตราการเติบโตของสินเชื่อจะเร่งขึ้น QoQ ขณะที่ NIM จะลดลง ส่วน Credit Cost จะเพิ่มขึ้น	o	+	TIDLOR
HEALTH	คาดผลประกอบการจะดีขึ้นต่อเนื่อง YoY และ QoQ ตามฤดูกาล	+	+	BDMS
ICT	คาดผลประกอบการจะทรงตัว QoQ แต่จะฟื้นตัว YoY	o	+	ADVANC
INSUR	คาดกำไรจากการลงทุน และ Underwriting Margin จะลดลง QoQ และมีความกังวลเพิ่มขึ้นจาก Medical Inflation	-	o	-
PETRO	คาด Product Spread จะทรงตัว	+	+	PTTGC
PKG	คาดผลประกอบการจะอ่อนตัวเล็กน้อย QoQ ตามปัจจัยฤดูกาลและช่วงวันหยุดยาวที่เยอะ แต่คงขยายตัว YoY	-	+	SCGP
PROP	คาดผลประกอบการจะทรงตัว QoQ แต่ลดลง YoY ตามอุปสงค์ที่ยังคงอ่อนแอ และ Rejection Rate ที่สูง	o	-	-
TOURISM	คาดผลประกอบการจะดีขึ้นต่อเนื่อง YoY และอาจทรงตัวหรือเพิ่มขึ้นเล็กน้อย QoQ ยกเว้น MINT ที่คาดลดลง QoQ	o/+	+	AOT MINT
TRANS (Land)	คาดผลประกอบการจะฟื้นตัว QoQ และ YoY	+	+	BEM
ETRON	คาดผลประกอบการจะสามารถฟื้นตัวและทำจุดสูงสุดได้ใน 3Q24 ตามปัจจัย High Season	+	+	KCE HANA

Portfolio Strategy

สรุปภาพรวมผลประกอบการ 2Q24

ของ บจ. ใน mai

InnovestX Securities Co., Ltd.

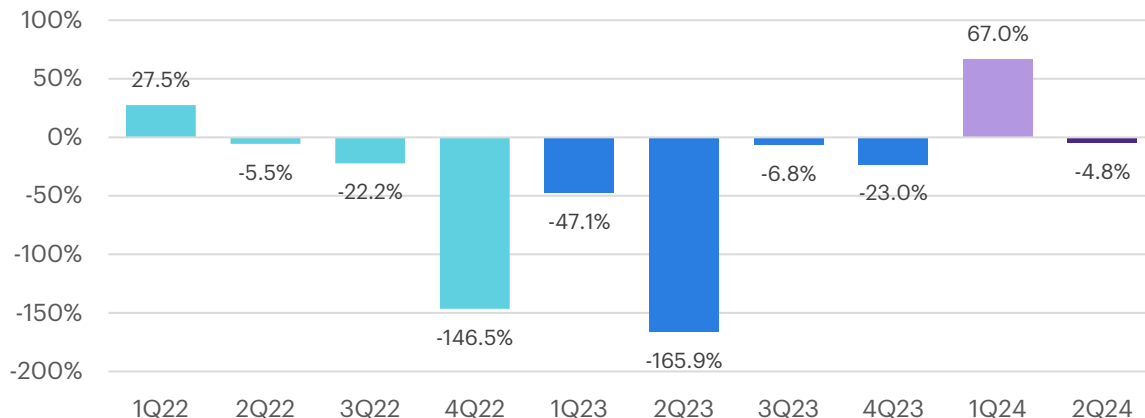


ผลประกอบการ 2Q24 ของ บจ. ใน mai จำแนกตาม Sector

Sector	จำนวนหุ้นที่ รายงาน	มูลค่าตลาด [ลบ.]	% มูลค่าตลาด เทียบกับ SET	รายได้รวม			กำไรสุทธิ		
				2Q24A [ลบ.]	%QoQ	%YoY	2Q24A [ลบ.]	%QoQ	%YoY
mai	168	328,775	87.5%	44,802	-4.8%	5.1%	1,573	-62.4%	-4.8%
AGRO	7	31,850	8.5%	3,371	1.9%	2.7%	326	-1.4%	2.5%
CONSUMP	14	21,009	5.6%	2,751	-6.4%	-2.0%	-160	-265.9%	-275.3%
FINCIAL	8	23,754	6.3%	701	-55.9%	-13.9%	-464	-166.5%	-8595.7%
INDUS	35	35,503	9.4%	10,288	-7.2%	-0.7%	521	-23.8%	-9.1%
PROPCON	30	54,409	14.5%	6,624	-7.5%	10.6%	758	-28.6%	2809.0%
RESOURC	8	8,359	2.2%	3,768	-3.9%	11.7%	141	-21.7%	407.0%
SERVICE	47	115,754	30.8%	11,463	2.1%	11.1%	202	-74.5%	-62.8%
TECH	19	38,137	10.1%	5,836	-0.1%	2.9%	249	-25.9%	-24.7%

- **ผลประกอบการ 2Q24** ของ บจ. ใน **mai** 168 แห่ง (มูลค่าตลาดรวม 87.5% ของ mai) พบว่า มี**รายได้รวม (~4.48 หมื่นลบ.) ขยายตัว 5.1%YoY แต่หดตัว 4.8%QoQ ส่วนกำไรสุทธิ (~1.57 พันลบ.) หดตัว 4.8%YoY และ 62.4%QoQ**
- กลุ่มอุตสาหกรรมที่กำไรสุทธิ 2Q24 เติบโต YoY สูงสุด นำโดยการพลิกกำไรของกลุ่มก่อสร้าง (PROPCON) และทรัพยากร (RESOURC) รองมาคือ อุตสาหกรรมอาหาร (AGRO)
- กลุ่มอุตสาหกรรมที่กำไรสุทธิ 2Q24 หดตัว YoY นำโดยการพลิกขาดทุนของกลุ่มธุรกิจการเงิน (FINCIAL) และอุปโภคบริโภค (CONSUMP) รองมาคือ บริการ (SERVICE), เทคโนโลยี (TECH) และอุตสาหกรรม (INDUS)
- ภาพรวมกำไรสุทธิของ mai ใน 2Q24 พลิกกลับมาหดตัว YoY และ QoQ อีกครั้ง จาก 1Q24 ที่มีสัญญาณฟื้นตัวครั้งแรกหลังสิ้นสุดช่วงโควิด-19

การขยายตัว YoY ของกำไรสุทธิรวมของ บจ. ใน mai*



*เทียบกับฐานบจ. ที่มีรายงานผลประกอบการ

ผลประกอบการ 2Q24 ของ บจ. ใน mai ที่มีคาดการณ์โดยตลาด

Stock	Sector	กำไรสุทธิ 2Q24 [ล.บ.]	%QoQ	%YoY	Beat/Miss	เหตุผลที่กำไรดีกว่า/แยกว่าคาด
AU	AGRO	73	34.2%	68.7%	Beat	ยอดขายที่ขยายตัวต่อเนื่องหนุนจากการเปิดตัวเมนูใหม่ และช่องทางรายได้ใหม่ผ่านร้านสะดวกซื้อซึ่งช่วยหนุนอัตรากำไรขั้นต้นจาก Economies of Scale
TACC	AGRO	69	13.1%	27.7%	Beat	อานิสงส์ภาคการท่องเที่ยวในประเทศที่ฟื้นตัวและพันธมิตรที่แข็งแกร่งช่วยหนุนยอดขาย และสามารถบริหารจัดการต้นทุนได้ดี
NETBAY	TECH	54	13.4%	12.7%	Beat	มีโครงการใหม่เข้ามาชดเชยแหล่งรายได้จากโครงการไปรษณีย์ที่จะจบลง และโครงการใหม่ Smart Zoo ที่ร่วมมือกับพันธมิตร
D	SERVICE	16	-15.6%	-11.8%	In Line	บริษัทย่อยที่ยังไม่ส่งมอบโครงการภาครัฐที่มีการอนุมัติงบล่าช้า เทียบกับฐานที่สูงในปีก่อนจากรายการพิเศษ
BE8	TECH	35	10.0%	-52.0%	In Line	อัตรากำไรขั้นต้นลดลงสู่จุดต่ำสุด ขณะงานโครงการภาครัฐทยอยฟื้นตัวหลังอนุมัติงบประมาณ
AMARC	SERVICE	8	31.5%	191.5%	In Line	ความต้องการการตรวจวิเคราะห์ซึ่งมีมาร์จิ้นสูงเพิ่มขึ้น ต้นทุนที่ลดลง และการควบคุมค่าใช้จ่ายที่มีประสิทธิภาพ
XO	AGRO	249	-5.4%	17.2%	In Line	อานิสงส์ยอดขายผลิตภัณฑ์กลุ่มซอสปรุงรสและน้ำจิ้มในยุโรปที่เพิ่มขึ้น
KLINIQ	SERVICE	74	-1.5%	4.9%	In Line	อัตรากำไรขั้นต้นลดลงตามสัดส่วนรายได้ที่เพิ่มขึ้นจากศูนย์ศัลยกรรมและ L.A.B.X. ที่มีมาร์จิ้นต่ำ ขณะที่รายได้เพิ่มขึ้นและสัดส่วน SG&A ที่ลดลง
BBIK	TECH	41	-40.2%	-38.4%	Miss	ภาคเอกชนชะลอโครงการออกไปเนื่องจากมีความกังวลต่อภาวะเศรษฐกิจ
SPA	SERVICE	62	-16.7%	2.5%	Miss	ค่าใช้จ่ายที่เพิ่มขึ้นจากการเตรียมการขยายสาขา โดยเฉพาะการเลื่อนการเปิดสาขาแต่มีการบันทึกค่าใช้จ่ายแล้ว และการปรับเงินเดือนของพนักงาน
MASTER	SERVICE	88	-17.6%	7.5%	Miss	การรับรู้ขาดทุนพิเศษจากบริษัทร่วม และค่าใช้จ่ายพิเศษ

- **Follow us**



Innovestx

 **@innovestx**



ทีมผู้จัดทำ

 Innovest^x Research



ณัฐชิวรีน ไตรภพสกุล
นักวิเคราะห์อาวุโสกลุ่มหุ้นขนาดกลาง
และขนาดเล็ก



เอกสิทธิ์ อุไพบุรณ
ผู้ช่วยนักวิเคราะห์

Disclaimer

ข้อมูลในรายงานนี้เป็นข้อมูลที่มีการเปิดเผยต่อสาธารณะ ซึ่งนักลงทุนสามารถเข้าถึงได้โดยทั่วไป และเป็นข้อมูลที่เชื่อว่าน่าเชื่อถือได้ แต่ทั้งนี้ บริษัทหลักทรัพย์ อินโนเวสต์ เอกซ์ จำกัด (“บริษัท”) มิได้ยืนยันหรือรับรองถึงความถูกต้อง หรือ สมบูรณ์ของข้อมูลดังกล่าวแต่อย่างใด ความคิดเห็นที่ปรากฏอยู่ในรายงานนี้เป็นเพียงการนำเสนอในมุมมองของบริษัท และเป็นความคิดเห็น ณ วันที่ที่ปรากฏในรายงานเท่านั้น ซึ่งอาจเปลี่ยนแปลงได้ภายหลังวันดังกล่าว โดยบริษัทไม่จำเป็นต้องแจ้งให้สาธารณชน หรือนักลงทุนทราบ รายงานนี้จัดทำขึ้นเพื่อเผยแพร่ข้อมูลให้นักลงทุนเท่านั้น บริษัทไม่รับผิดชอบต่อการนำข้อมูลหรือความคิดเห็นใดๆ ไปใช้ในทุกรณณ์ ดังนั้นนักลงทุนจึงควรใช้ดุลพินิจในการพิจารณาตัดสินใจ ก่อนการลงทุน นอกจากนี้ บริษัท และ/หรือ บริษัทในเครือของบริษัทอาจมีส่วนเกี่ยวข้องหรือผลประโยชน์ใดๆ กับบริษัทใดๆ ที่ถูกกล่าวถึงในรายงานนี้ก็ได้

บริษัทหลักทรัพย์ อินโนเวสต์ เอกซ์ จำกัด (“INVX”) เป็นบริษัทย่อยที่บริษัท เอสซีบี เอกซ์ จำกัด (มหาชน) (“เอสซีบี เอกซ์”) เป็นผู้ถือหุ้นรายใหญ่แต่เพียงผู้เดียว และธนาคารไทยพาณิชย์ จำกัด (มหาชน) (“ธนาคารฯ”) เป็นบริษัทย่อยที่เอสซีบี เอกซ์ เป็นผู้ถือหุ้นรายใหญ่ ข้อมูลใด ๆ ที่เกี่ยวข้องกัธนาคารฯ มีวัตถุประสงค์เพื่อใช้ในการเปรียบเทียบเท่านั้น

เอกสารฉบับนี้จัดทำโดย บริษัทหลักทรัพย์ อินโนเวสต์ เอกซ์ จำกัด (“INVX”) ซึ่งมี บริษัท เอสซีบี เอกซ์ จำกัด (มหาชน) (“เอสซีบี เอกซ์”) เป็นผู้ถือหุ้นรายใหญ่ โดยธนาคารไทยพาณิชย์ จำกัด (มหาชน) (“ธนาคารฯ”) ซึ่งเป็นบริษัทย่อยที่เอสซีบี เอกซ์ เป็นผู้ถือหุ้นรายใหญ่ เป็นที่ปรึกษาทางการเงินสำหรับธุรกรรมใด ๆ ของ ทรสดีเพื่อการลงทุนในสิทธิการเช่าอสังหาริมทรัพย์ แอล เอช โฮเทล ความเห็น ช่าว บทวิจัย บทวิเคราะห์ ราคา ข้อความ การคาดการณ์ การประเมิน และ/หรือ ข้อมูลอื่นที่ระบุในเอกสารฉบับนี้ (“ข้อมูล”) มีวัตถุประสงค์เพื่อใช้เป็นข้อมูลทั่วไปเท่านั้น และไม่อาจตีความได้ว่าเป็นการให้คำแนะนำแก่บุคคลใดๆ หรือเป็นการเสนอซื้อ หรือเสนอขาย หรือชักชวนให้เสนอซื้อหรือเสนอขายหลักทรัพย์ โดย INVX และ/หรือกรรมการ พนักงาน และลูกจ้างของ INVX ย่อมไม่ต้องรับผิดชอบต่อความเสียหายใดๆ ทั้งความเสียหายทางตรง ความเสียหายทางอ้อม ความเสียหายจากการผิดสัญญา หรือความเสียหายอันสืบเนื่อง อันเป็นผลมาจากการใช้หรือการ เชื่อถือต่อการใช้ข้อมูล ทั้งนี้ รวมถึงแต่ไม่จำกัดเพียงการสูญเสียผลกำไร นักลงทุนพึงใช้ข้อมูลในเอกสารฉบับนี้ประกอบข้อมูลและความเห็นอื่นๆ รวมถึงพิจารณาของตนในการตัดสินใจลงทุน ข้อมูลในเอกสารฉบับนี้จัดทำขึ้นจาก แหล่งข้อมูลที่ INVX เห็นว่าน่าเชื่อถือ โดย INVX ไม่รับรองถึงความถูกต้อง สมบูรณ์ และ/หรือ ครบถ้วนของข้อมูลดังกล่าว

INVX สงวนสิทธิในการใช้ดุลพินิจของตนแต่เพียงผู้เดียวในการแก้ไขเพิ่มเติมข้อมูลเป็นครั้งคราวโดยไม่ต้องบอกกล่าว เอกสารฉบับนี้จัดส่งให้แก่เฉพาะบุคคลที่กำหนดเท่านั้น และห้ามมิให้มีการทำซ้ำ ดัดแปลง เผยแพร่ ขาย จำหน่าย พิมพ์ซ้ำ ส่งต่อ หรือแสวงหาประโยชน์ในเชิงพาณิชย์ไม่ว่าในลักษณะใดๆ เว้นแต่จะได้รับอนุญาตเป็นลายลักษณ์อักษรจาก INVX ก่อน

การซื้อขายฟิวเจอร์สและออปชั่น (Futures and Options) มีความเสี่ยงสูงที่อาจก่อให้เกิดผลขาดทุนอย่างมีนัยสำคัญ จึงไม่เหมาะสมกับบุคคลทุกคน ทั้งนี้ ก่อนการตัดสินใจซื้อขายฟิวเจอร์สและออปชั่น ท่านควรพิจารณาถึงฐานะทางการเงิน วัตถุประสงค์ในการลงทุน ประสบการณ์ในการลงทุนของท่าน ตลอดจนความเสี่ยงที่ท่านสามารถยอมรับได้อย่างรอบคอบ เนื่องจากมีความเป็นไปได้ที่ท่านอาจสูญเสียเงินลงทุนมากกว่าเงินลงทุนเริ่มแรก ท่านควรพิจารณาถึงความเสี่ยง ทั้งหมดที่อาจเกิดขึ้นจากการซื้อขายฟิวเจอร์สและออปชั่น และท่านควรตัดสินใจลงทุนด้วยตนเอง และ/หรือ ในกรณีที่มีข้อสงสัย ท่านควรขอคำแนะนำจากที่ปรึกษาทางการลงทุน

เอกสารฉบับนี้จัดส่งให้กับเฉพาะบุคคลที่กำหนด (intended recipient) เท่านั้น และห้ามมิให้ผู้ใดนำข้อมูลในเอกสารฉบับนี้ไปทำซ้ำ ส่งต่อ เผยแพร่ ขาย จำหน่าย คัดลอก นำออกแสดง หรือนำไปแสวงหาประโยชน์ในเชิงพาณิชย์ ไม่ว่าด้วยวิธีการ ใด ๆ โดยไม่ได้รับอนุญาตเป็นลายลักษณ์อักษรจาก INVX เป็นการล่วงหน้า

© สงวนลิขสิทธิ์ 2565 บริษัทหลักทรัพย์ อินโนเวสต์ เอกซ์ จำกัด

CG Rating 2023 Companies with CG Rating

Companies with Excellent CG Scoring

7UP, AAV, ABM, ACE, ACG, ADB, ADD, ADVANC, AEONTS, AF, AGE, AH, AHC, AIRA, AIT, AJ, AKP, AKR, ALLA, ALT, AMA, AMARIN, AMATA, AMATAV, ANAN, AOT, AP, APCO, APCS, ARIP, ARROW, ASEFA, ASK, ASP, ASW, ATP30, AUCTION, AWC, AYUD, B, BA, BAFS, BAM, BANPU, BAY, BBGI, BBIK, BBL, BC, BCH, BCP, BCPG, BDMS, BEC, BEM, BEYOND, BGC, BGRIM, BH, BIZ, BJC, BJCHI, BKI, BLA, BOL, BPP, BRI, BROOK, BRR, BTS, BTW, BWG, BYD, CBG, CENTEL, CFRESH, CHASE, CHEWA, CHG, CHOW, CIMBT, CIVIL, CK, CKP, CM, CNT, COLOR, COM7, COTTO, CPALL, CPAXT, CPF, CPI, CPL, CPN, CPW, CRC, CRD, CSC, CSS, CV, DCC, DDD, DELTA, DEMCO, DMT, DOHOME, DRT, DUSIT, EA, EASTW, ECF, ECL, EE, EGCO, EPG, ERW, ETC, ETE, FE, FLOYD, FN, FPI, FPT, FSX, FVC, GBX, GC, GCAP, GENCO, GFPT, GGC, GLAND, GLOBAL, GPSC, GRAMMY, GULF, GUNKUL, HANA, HARN, HENG, HMPRO, HPT, HTC, ICC, ICHI, ICN, III, ILINK, ILM, IMH, IND, INET, INTUCH, IP, IRC, IRPC, ITC, ITEL, IVL, JAS, JTS, KBANK, KCC, KCE, KEX, KKP, KSL, KTB, KTC, KTMS, KUMWEL, KUN, LALIN, LANNA, LH, LHFG, LIT, LOXLEY, LPN, LRH, LST, M, MAJOR, MALEE, MATCH, MBK, MC, M-CHAI, MCOT, MEGA, MFC, MFEC, MILL, MINT, MONO, MOONG, MSC, MST, MTC, MTI, NC, NCH, NCL, NDR, NER, NKI, NOBLE, NRF, NTV, NVD, NWR, NYT, OCC, OISHI, ONEE, OR, ORI, OSP, OTO, PAP, PATO, PB, PCSGH, PDG, PDJ, PG, PHOL, PIMO, PJW, PLANB, PLAT, PLUS, PM, POLY, PORT, PPP, PPS, PR9, PRG, PRINC, PRM, PRTR, PSH, PSL, PT, PTC, PTT, PTTEP, PTGCG, Q-CON, QH, QTC, RATCH, RBF, RPH, RS, RT, S, S&J, SA, SABINA, SAK, SAMART, SAMTEL, SAPPE, SAT, SBNEXT, SC, SCB, SCC, SCCC, SCG, SCGP, SCM, SDC, SEAFSCO, SEAOL, SECURE, SELIC, SENA, SENX, SFP², SFT, SGC, SGF, SGP, SHR, SICT, SIRI, SIS, SITHAI, SJWD, SKR, SM, SMPC, SMT, SNC, SNNP, SNP, SO, SPALI, SPC, SPCG, SPI, SPRC, SR, SSC, SSF, SSSC, STA, STC, STEC, STGT, STI, SUC, SUN, SUSCO, SUTHA, SVI, SVT, SYMC, SYNEX, SYNTEC, TACC, TAE, TCAP, TCMC, TEAMG, TEGH, TFG, TFMAMA, TGE, TGH, THANA, THANI, THCOM, THIP, THRE, THREL, TIDLOR, TIPH, TISCO, TK, TKN, TKS, TKT, TLI, TM, TMC, TMD, TMT, TNDT, TNITY, TNL, TNR, TOA, TOG, TOP, TPBI, TPCS, TPIPL, TPIPP, TPS, TQM, TQR, TRT, TRUE, TRV, TSC, TSTE, TSTH, TTA, TTB, TTCL, TTW, TURTLE, TVDH, TVH, TVO, TVT, TWPC, UAC, UBE, UBIS, UKEM, UP, UPF, UPOIC, UV, VCOM, VGI, VIBHA, VIH, VL, WACOAL, WGE, WHA, WHAUP, WICE, WINMED, WINNER, XPG, YUASA, ZEN

Companies with Very Good CG Scoring

2S, A5, AAI, AIE, ALUCON, AMR, APURE, ARIN, AS, ASIA, ASIAN, ASIMAR, ASN, AURA, BR, BSBM, BSRC, BTG, CEN, CGH, CH, CHIC, CI, CIG, CMC, COMAN, CSP, DOD, DPAINT, DV8, EFORL, EKH, ESTAR, EVER, FORTH, FSMART, FTI, GEL, GPI, HEALTH, HUMAN, IFS, INSET, IT, J, JCKH, JDF, JKN, JUBILE, K, KCAR, KGI, KIAT, KISS, KK, KTIS, KWC, KWM, LDC, LEO, LHK, MACO, METCO, MICRO, MK, MVP, NCAP, NOVA, NTSC, PACO, PIN, PQS, PREB, PRI, PRIME, PROEN, PROS, PROUD, PSTC, PTECH, PYLON, RCL, SALEE, SANKO, SCI, SCN, SE, SE-ED, SFLEX, SINGER, SKN, SONIC, SORKON, SPVI, SSP, SST, STANLY, STP, SUPER, SVOA, SWC, TCC, TEKA, TFM, TMILL, TNP, TPLAS, TPOLY, TRC, TRU, TRUBB, TSE, VRANDA, WAVE, WFX, WIJK, WIN, WP, XO

Companies with Good CG Scoring

24CS, AMANAH, AMARC, AMC, APP, ASAP, BCT, BE8, BIG, BIOTEC, BLESS, BSM, BVG, CAZ, CCET, CHARAN, CHAYO, CHOTI, CITY, CMAN, CMR, CRANE, CWT, DHOUSE, DTCENT, EASON, FNS, FTE, GIFT, GJS, GTB, GTV, GYT, HL, HTECH, HYDRO, IIG, INGRS, INSURE, IRCP, ITD, ITNS, JCK, JMT, JR, JSP, KBS, KGEN, KJL, L&E, LEE, MASTER, MBAX, MEB, MENA, META, MGT, MITSIB, MJD, MOSHI, MUD, NATION, NNCL, NPK, NSL, NV, OGC, PAF, PCC, PEACE, PICO, PK, PL, PLANET, PLE, PMTA, PPM, PRAKIT, PRAPAT, PRECHA, PRIN, PSG, RABBIT, READY, RJH, RSP, RWI, S11, SAAM, SAF, SAMCO, SAWAD, SCAP, SCP, SIAM, SKE, SKY, SMART, SMD, SMIT, SOLAR, SPA, STECH, STPI, SVR, TC, TCCC³, TEAM, TFI, TIGER, TITLE, TKC, TMI, TNH, TPA, TPAC, TRITN, UBA, UMI, UMS, UTP, VARO, VPO, W, WARRIX, WORK, WPH, YONG, ZIGA

Corporate Governance Report

The material contained in this publication is for general information only and is not intended as advice on any of the matters discussed herein. Readers and others should perform their own independent analysis as to the accuracy or completeness or legality of such information. The Thai Institute of Directors, its officers, the authors and editor make no representation or warranty as to the accuracy, completeness or legality of any of the information contained herein. By accepting this document, each recipient agrees that the Thai Institute of Directors Association, its officers, the authors and editor shall not have any liability for any information contained in, or for any omission from, this publication.

The survey result is as of the date appearing in the Corporate Governance Report of Thai Listed Companies. As a result, the survey result may be changed after that date. InnovestX Securities Company Limited does not conform nor certify the accuracy of such survey result.

To recognize well performers, the list of companies attaining “Good”, “Very Good” and “Excellent” levels of recognition (Not including listed companies qualified in the “no announcement of the results” clause from 1 January 2022 to 31 October 2023) is publicized.

¹OISHI was voluntarily delisted from the Stock Exchange of Thailand, effectively on September 6, 2023

²SFP was voluntarily delisted from the Stock Exchange of Thailand, effectively on July 19, 2023

³TCCC was voluntarily delisted from the Stock Exchange of Thailand effectively on August 25, 2023

Anti-corruption Progress Indicator

Certified (ได้รับรางวัล)

2S, AAI, ADVANC, AE, AF, AH, AI, AIE, AIRA, AJ, AKP, AMA, AMANAH, AMATA, AMATAV, AP, APCS, AS, ASIAN, ASK, ASP, AWC, AYUD, B, BAFS, BAM, BANPU, BAY, BBGI, BBL, BCH, BCP, BCPG, BE8, BEC, BEYOND, BGC, BGRIM, BLA, BPP, BRR, BSBM, BTC, BTS, BWG, CEN, CENTEL, CFRESH, CGH, CHEWA, CHOTI, CHOW, CIG, CIMBT, CM, CMC, COM7, CPALL, CPAXT, CPF, CPI, CPL, CPN, CPW, CRC, CSC, DCC, DELTA, DEMCO, DIMET, DOHOME, DRT, DUSIT, EA, EASTW, ECF, EGCO, EP, EPG, ERW, ESTAR, ETC, ETE, FNS, FPI, FPT, FSMART, FTE, GBX, GC, GCAP, GEL, GFPT, GGC, GJS, GPI, GPSC, GSTEEL, GULF, GUNKUL, HANA, HARN, HENG, HMPRO, HTC, ICC, ICHI, IFS, III, ILINK, ILM, INET, INOX, INSURE, INTUCH, IRPC, ITEL, IVL, JAS, JKN, JR, JTS, KASET, KBANK, KBS, KCAR, KCE, KGEN, KGI, KKP, KSL, KTB, KTC, L&E, LANNA, LHFG, LHK, LPN, LRH, M, MAJOR, MALEE, MATCH, MBAX, MBK, MC, MCOT, META, MFC, MFEC, MILL, MINT, MONO, MOONG, MSC, MST, MTC, MTI, NATION, NCAP, NEP, NKI, NOBLE, NRF, NWR, OCC, OGC, OR, ORI, PAP, PATO, PB, PCSGH, PDG, PDJ, PG, PHOL, PIMO, PK, PL, PLANB, PLANET, PLAT, PM, PPP, PPPM, PPS, PR9, PREB, PRG, PRINC, PRM, PROS, PSH, PSL, PSTC, PT, PTECH, PTG, PTT, PTTEP, PTGCG, PYLON, Q-CON, QH, QLT, QTC, RABBIT, RATCH, RML, RS, RWI, S&J, SAAM, SABINA, SAK, SAPPE, SAT, SC, SCC, SCCC, SCG, SCGP, SCM, SCN, SEAOL, SE-ED, SELIC, SENA, SGC, SGP, SIRI, SITHAI, SKR, SMIT, SMK, SMPC, SNC, SNP, SORKON, SPACK, SPALI, SPC, SPI, SPRC, SRICHA, SSF, SSP, SSSC, SST, STA, STGT, STOWER, SUSCO, SVI, SYMC, SYNTEC, TAE, TAKUNI, TASCOT, TCAP, TCMC, TFG, TFI, TFMAMA, TGE, TGH, THANI, THCOM, THIP, THRE, THREL, TIDLOR, TIPCO, TISCO, TKS, TKT, TMD, TMILL, TMT, TNITY, TNL, TNP, TNR, TOG, TOP, TOPP, TPA, TPCS, TRT, TRU, TSC, TSI, TSTE, TSTH, TTA, TTB, TTCL, TU, TVDH, TVO, TWPC, UBE, UBIS, UEC, UKEM, UOBKH, UV, VCOM, VGI, VIH, WACOAL, WHA, WHAUP, WICE, WIJK, XO, YUASA, ZEN, ZIGA

Declared (ประกาศเจตนา)

ACE, ADB, ALT, AMC, ASW, BLAND, BTG, BYD, CAZ, CBG, CV, DEXON, DMT, EKH, FSX, GLOBAL, GREEN, ICN, IHL, ITC, J, JMART, JMT, LEO, LH, MENA, MITSIB, MODERN, NER, NEX, OSP, PEER, PLUS, POLY, PQS, PRIME, PROEN, PRTR, RBF, RT, SA, SANKO, SCB, SENX, SFLEX, SIS, SKE, SM, SVOA, TBN, TEGH, TIPH, TKN, TPAC, TPLAS, TQM, TRUE, W, WPH, XPG

N/A

24CS, 3K-BAT, A, A5, AAV, ABM, ACAP, ACC, ACG, ADD, ADVICE, AEONTS, AFC, AGE, AHC, AIT, AJA, AKR, AKS, ALL, ALLA, ALPHAX, ALUCON, AMARC, AMARIN, AMR, ANAN, ANI, AOT, APCO, APEX, APO, APP, APURE, AQUA, ARIN, ARIP, ARROW, ASAP, ASEFA, ASIA, ASIMAR, ASN, ATP30, AU, AUCTION, AURA, B52, BA, BBIK, BC, BCT, BDMS, BEAUTY, BEM, BGT, BH, BIG, BIOTEC, BIS, BIZ, BJC, BJCHI, BKD, BKGI, BKIH, BLC, BLESS, BLISS, BM, BOL, BPS, BR, BRI, BROCK, BSM, BSRC, BTNC, BTW, BUI, BVG, CCET, CCP, CEYE, CFARM, CGD, CH, CHAO, CHARAN, CHASE, CHAYO, CHG, CHIC, CHO, CI, CITY, CIVIL, CK, CKP, CMAN, CMO, CMR, CNT, COCOCO, COLOR, COMAN, CPANEL, CPH, CPR, CPT, CRANE, CRD, CREDIT, CSP, CSR, CSS, CTW, CWT, D, DCON, DDD, DHOUSE, DITTO, DOD, DPAINT, DTCENT, DTICI, DV8, EASON, ECL, EE, EFORL, EMC, ETL, EURO, EVER, F&D, FANCY, FE, FLOYD, FM, FMT, FN, FORTH, FTI, FVC, GABLE, GENCO, GFC, GIFT, GL, GLAND, GLOCON, GLORY, GRAMMY, GRAND, GSC, GTB, GTV, GYT, HEALTH, HFT, HL, HPT, HTECH, HUMAN, HYDRO, I2, IIG, IMH, IND, INGRS, INSET, IP, IRC, IRCP, IT, ITD, ITNS, ITTHI, JAK, JCK, JCKH, JCT, JDF, JPARK, JSP, JUBILE, K, KAMART, KC, KCC, KCG, KCM, KDH, KEX, KIAT, KISS, KJL, KK, KKC, KLINIQ, KOOL, KTIS, KTMS, KUMWEL, KUN, KWC, KWI, KWM, KYE, LALIN, LDC, LEE, LIT, LOXLEY, LPH, LST, LTS, MAGURO, MANRIN, MASTER, MATI, MCA, M-CHAI, MCS, MDX, MEB, MEGA, METCO, MGC, MGI, MGT, MICRO, MIDA, MJD, MK, ML, MORE, MOSHI, MTW, MUD, MVP, NAM, NAT, NC, NCH, NCL, NCP, NDR, NEO, NETBAY, NEW, NEWS, NFC, NL, NNCL, NOK, NOVA, NPK, NSL, NTSC, NTV, NUSA, NV, NVD, NYT, OHTL, ONEE, ORN, PACO, PAF, PANEL, PCC, PEACE, PERM, PF, PHG, PICO, PIN, PJW, PLE, PLT, PMTA, POLAR, PORT, PPM, PRAKIT, PRAPAT, PRECHA, PRI, PRIN, PRO, PROUD, PSG, PSP, PTC, PTL, QTCG, RAM, RCL, READY, RICHY, RJH, ROCK, ROCTEC, ROH, ROJNA, RP, RPC, RPH, RSP, S, S11, SABUY, SAF, SAFARI, SAFE, SALEE, SAM, SAMART, SAMCO, SAMTEL, SAUCE, SAV, SAWAD, SAWANG, SBNEXT, SCAP, SCGD, SCI, SCL, SCP, SDC, SE, SEAFSCO, SECURE, SFT, SGF, SHANG, SHR, SIAM, SLP, SIMAT, SINGER, SINO, SISB, SJWD, SK, SKN, SKY, SLM, SLP, SMART, SMD, SMT, SNNP, SO, SOLAR, SONIC, SPA, SPCG, SPG, SPREME, SPVI, SQ, SR, SRS, SSC, STANLY, STARK, STC, STEC, STECH, STHAI, STI, STP, STPI, STX, SUC, SUN, SUPER, SUTHA, SVR, SVT, SWC, SYNEX, TACC, TAN, TAPAC, TC, TCC, TCJ, TCOAT, TEAM, TEAMG, TEKA, TERA, TFM, TGPRO, TH, THAI, THANA, THE, THG, THUMUI, TIGER, TITLE, TK, TKC, TLI, TM, TMC, TMI, TMW, TNDT, TNH, TNPC, TOA, TPBI, TPCH, TPIPL, TPIPP, TPL, TPOLY, TPP, TPS, TQR, TR, TRC, TRITN, TRP, TRUBB, TRV, TSE, TTI, TTT, TTW, TURTLE, TVH, TVT, TWP, TWZ, TYCN, UAC, UBA, UMI, UMS, UNIQ, UP, UPF, UPOIC, UREKA, UTP, UVAN, VARO, VIBHA, VL, VNG, VPO, VRANDA, WARRIX, WAVE, WELL, WFX, WGE, WIN, WINDOW, WINMED, WINNER, WORK, WORLD, WP, YGG, YONG, ZAA

Explanations

Companies participating in Thailand's Private Sector Collective Action Coalition Against Corruption programme (Thai CAC) under Thai Institute of Directors (as of November 1, 2023) are categorised into: companies that have declared their intention to join CAC, and companies certified by CAC.