

# อัปเดตสถานการณ์

## ราคาสินค้าโภคภัณฑ์

วันที่ 2 กันยายน 2567



**กลยุทธ์ลงทุน (Tactical Call) สำหรับหุ้นที่เกี่ยวข้องกับราคาสินค้าเกษตรและโลหะ :** เรายังคง **มีมุมมองบวกต่อหุ้นกลุ่มอาหาร (BTG CPF GFPT TU) และกลุ่มเครื่องดื่ม (CBG OSP) จากแนวโน้มผลประกอบการ 3Q67 ที่คาดว่าจะยังสดใส โดยเลือก Top Picks คือ 1) CPF** คาด 3Q67 กำไรจะเติบโต QoQ จากปัจจัยฤดูกาล และจะฟื้นตัวจากขาดทุนใน 3Q66 จากราคาสัตว์บกทั้งในและต่างประเทศที่ปรับตัวดีขึ้น อีกทั้งต้นทุนอาหารสัตว์ยังอยู่ในระดับต่ำ **และ 2) CBG** คาด 3Q67 กำไรเติบโตทั้ง QoQ และ YoY จากยอดขายในประเทศที่เพิ่มขึ้นและยังสามารถควบคุมต้นทุนได้ดี (ราคาข้าว น้ำตาลและอะลูมิเนียม) หนุนให้ปี 2567 คาดกำไรจะเติบโตเด่นถึง 44%YoY สู่ระดับ 2.77 พันล.

- **สถานการณ์ราคาสินค้าเกษตรและโลหะ ส.ค. 67 :** ราคาสินค้าเกษตรส่วนใหญ่ปรับตัวลง MoM นำโดย ถั่วเหลือง ข้าวโพด ข้าวสาลี หลังสภาพอากาศเอื้ออำนวยต่อการเพาะปลูกทำให้เก็บเกี่ยวผลผลิตได้มากขึ้นและ ส่วนราคาปาล์มปรับลง เพราะได้รับผลกระทบจากการลดลงของราคาน้ำมันพืชที่เป็นคู่แข่งเพื่อแย่งส่วนแบ่งในตลาดน้ำมันพืชระดับโลก ขณะที่ราคาน้ำตาลปรับขึ้น MoM จากการปรับลดคาดการณ์ผลผลิตน้ำตาลในบราซิลหลังสภาพอากาศแห้งแล้ง ส่วนราคายางพาราปรับขึ้น MoM หลังไทยซึ่งเป็นหนึ่งในผู้ส่งออกรายใหญ่ของโลกเผยการกรีดยางและผลผลิตยางได้รับผลกระทบและความเสียหายจากน้ำท่วมหลังเกิดฝนตกหนักภาคใต้ ส่วนราคาเนื้อสัตว์ในประเทศปรับขึ้น MoM จากจัดการอุปทานที่ดีและตลาดส่งออกยังแข็งแกร่ง ด้านราคาสินค้าโลหะปรับขึ้น MoM จากเงินดอลลาร์อ่อนค่าและคลายกังวล ศก. ถดถอย
- **แนวโน้มสถานการณ์ราคาสินค้าเกษตรและโลหะ ก.ย. 67 :** ภาพรวมราคาสินค้าเกษตรส่วนใหญ่คาดยังปรับลงต่อ MoM เนื่องจากอุปทานมีแนวโน้มเพิ่มขึ้นจากสภาพอากาศที่เอื้ออำนวยต่อการเก็บเกี่ยวและเพาะปลูกในทุกภูมิภาค อีกทั้งสต็อกโลกยังอยู่ระดับสูง ส่วนราคายางพาราคาดปรับขึ้น MoM จากกังวลอุปทานลดลง หลังมีมรสุมฤดูฝนและเกิดน้ำท่วมในพื้นที่ปลูกยางของประเทศผู้ส่งออกหลักในเอเชีย (ไทย อินโดนีเซีย) ขณะที่ราคาเนื้อสัตว์ในประเทศคาดทรงตัวหรือปรับขึ้น MoM จากการควบคุมอุปทานที่ดีขึ้น ส่วนราคาสินค้าโลหะคาดปรับขึ้น MoM จากความคาดหวังการปรับลดดอกเบี้ยของเฟดและมาตรการกระตุ้นเศรษฐกิจจีนจะช่วยหนุนความต้องการใช้โลหะเพิ่มขึ้น





ความเคลื่อนไหวราคา

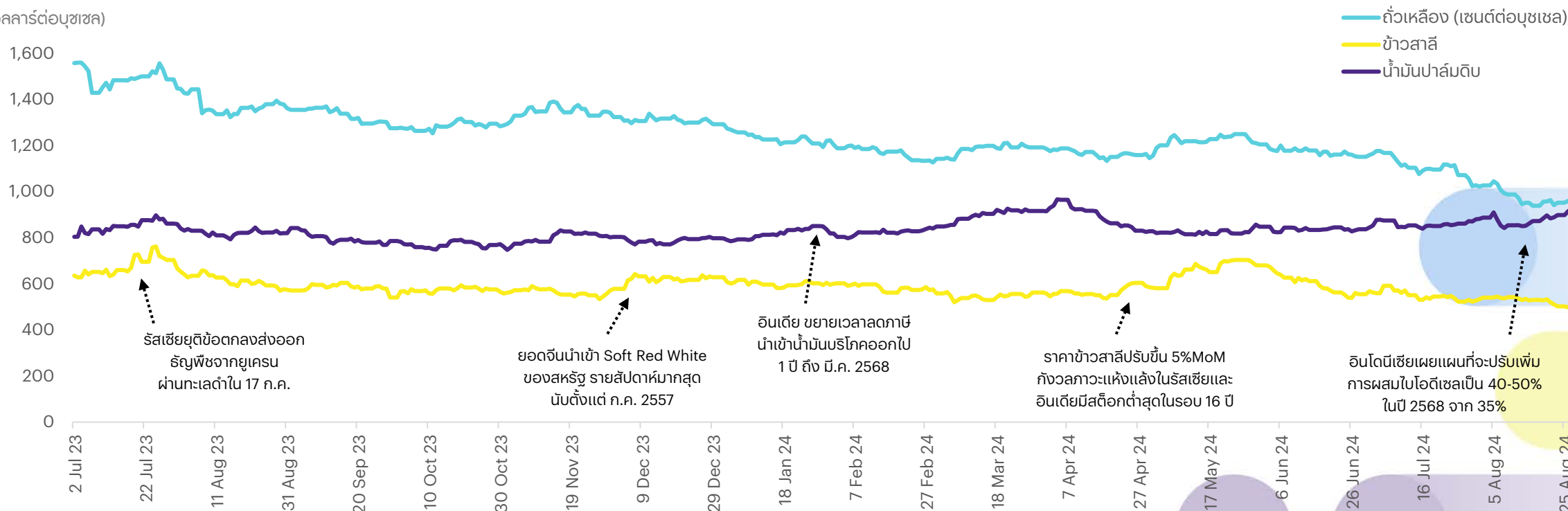
สินค้าทางเกษตร

# ส.ค. 67 ราคาสินค้าเกษตรส่วนใหญ่ปรับลง MoM จากอุปทานเพิ่มหลังสภาพอากาศหุน

- เดือน ส.ค. 67 ราคาสินค้าเกษตรส่วนใหญ่ปรับลง MoM หลังสภาพอากาศเอื้ออำนวยต่อการเพาะปลูก โดยราคาข้าวสาลีปรับลง 3.4%MoM ราคาข้าวโพดปรับลง 4.1%MoM และราคาถั่วเหลืองปรับลง 5.6%MoM จากสภาพอากาศที่ดีขึ้น ทำให้การเจริญเติบโตของข้าวโพดและถั่วเหลืองในสหรัฐดีขึ้น ส่งผลให้มีอุปทานมากขึ้น และเกษตรกรยังขายสต็อกเก่าเพิ่มขึ้นทำให้ราคาลดลงด้วย ขณะเดียวกันอุปทานข้าวสาลีทั่วโลกก็สูง โดยเฉพาะการส่งออกราคาถูกจากภูมิภาคทะเลดำ ส่วนราคาปาล์มปรับลง 0.5%MoM เพราะได้รับผลกระทบจากการลดลงของราคาน้ำมันพืชที่เป็นคู่แข่งเพื่อแย่งส่วนแบ่งในตลาดน้ำมันพืชระดับโลก ขณะที่ราคาน้ำตาลปรับขึ้น 3.2%MoM จากการแข็งค่าของเงินเรียลบราซิลที่แข็งสุดในรอบกว่า 1 เดือน กดการส่งออกและการปรับลดคาดการณ์ผลผลิตน้ำตาลในบราซิลปี 2567/68 เพราะสภาพอากาศแห้งแล้ง ส่วนราคายางพาราปรับขึ้น 11.6%MoM หลังไทยซึ่งเป็นผู้ผลิตและส่งออกรายใหญ่ของโลกเผยการกรีดยางและผลผลิตยางได้รับผลกระทบและความเสียหายจากน้ำท่วมหลังเกิดฝนตกหนักภาคใต้

## การเคลื่อนไหวของราคาถั่วเหลือง น้ำมันปาล์มดิบและข้าวสาลี

(ดอลลาร์ต่อบูเชล)



อัปเดตสถานการณ์

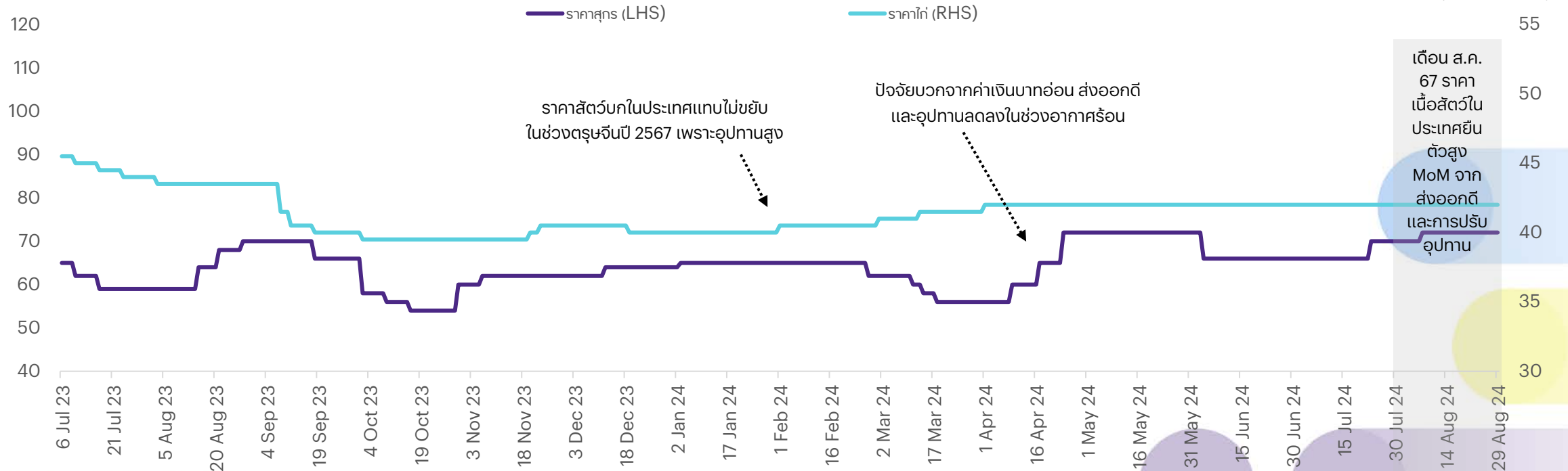
ราคาสินค้าโภคภัณฑ์

# ส.ค. 67 ราคาเนื้อสัตว์ในประเทศปรับขึ้น MoM จากจัดการอุปทานและตลาดส่งออกดี

- เดือน ส.ค. 67 ราคาสุกรในประเทศปรับขึ้น 2.9% MoM สู่ 72 บาทต่อกิโลกรัม จากการบริหารจัดการอุปทานในตลาดที่ดีขึ้น ส่วนราคาไก่เนื้อในประเทศอยู่ที่ 42 บาทต่อกิโลกรัม ทรงตัว MoM โดยแม้มีแรงกดดันกำลังซื้อชะลอตัวเนื่องจากเข้าสู่ช่วงฤดูฝน แต่ยังคงชดเชยได้ด้วยความต้องการส่งออกไปยังสหราชอาณาจักร ยุโรป และญี่ปุ่นที่ยังดี ด้านต้นทุนอาหารสัตว์ยังอยู่ในระดับทรงตัวจากปัจจัยฤดูกาล (ราคาข้าวโพดในประเทศที่สูงขึ้นเล็กน้อยถูกหักล้างโดยราคากากถั่วเหลืองนำเข้าที่ลดลง) นอกจากนี้ราคาสุกรในประเทศเวียดนามและประเทศจีนปรับตัวเพิ่มขึ้นสู่ระดับสูงสุดในรอบหลายปี เนื่องจากอุปทานได้รับความเสียหายจากการกลับมาระบาดของโรค ASF ในประเทศเวียดนามเมื่อช่วงปลายปี 2566 และการปรับอุปทานหลังจากเกิดผลขาดทุนในจีนเป็นเวลาหลายปี

## การเคลื่อนไหวของราคาสุกรและราคาไก่

(บาทต่อกิโลกรัม)



# สรุปการเคลื่อนไหวของราคาสินค้าทางการเกษตร

ราคาสินค้า	ส.ค. 67	2Q67	%MoM	%QoQ	%YoY	%YTD
ข้าวโพด (เซนต์ต่อบุชเซล)	367.00	398.00	-4.13%	-7.79%	-20.43%	-22.08%
ข้าวสาลี (ดอลลาร์ต่อบุชเซล)	509.00	555.00	-3.42%	-8.29%	-11.32%	-19.05%
น้ำตาล (เซนต์ต่อปอนด์)	19.54	20.30	3.17%	-3.74%	-22.03%	-5.05%
ถั่วเหลือง (เซนต์ต่อบุชเซล)	970.30	1,151.25	-5.64%	-15.72%	-28.71%	-24.91%
ฝ้าย (เซนต์ต่อปอนด์)	69.48	71.98	0.71%	-3.47%	-20.88%	-14.22%
ปาล์ม (ริงกิตต่อตัน)	4,020.00	3,945.00	-0.50%	1.90%	5.76%	9.93%
ยางพารา (เซนต์ต่อกิโลกรัม)	182.30	168.20	11.64%	8.38%	35.34%	17.76%
หมู (บาทต่อกิโลกรัม)	72.00	66.00	2.86%	9.09%	2.86%	12.50%
ไก่ (บาทต่อกิโลกรัม)	42.00	42.00	0.00%	0.00%	-3.45%	5.00%
ถั่ว* (ดอลลาร์ต่อตัน)	1,580.00	1,300.00	0.00%	0.00%	-16.84%	12.86%
กุ้ง (บาทต่อกิโลกรัม)	135.00	122.50	1.89%	10.20%	28.57%	1.89%

Source: TQ Professional, \*ถั่ว ข้อมูล ณ ส.ค. 67

Ag

ความเคลื่อนไหวราคา

สินค้าโลหะ

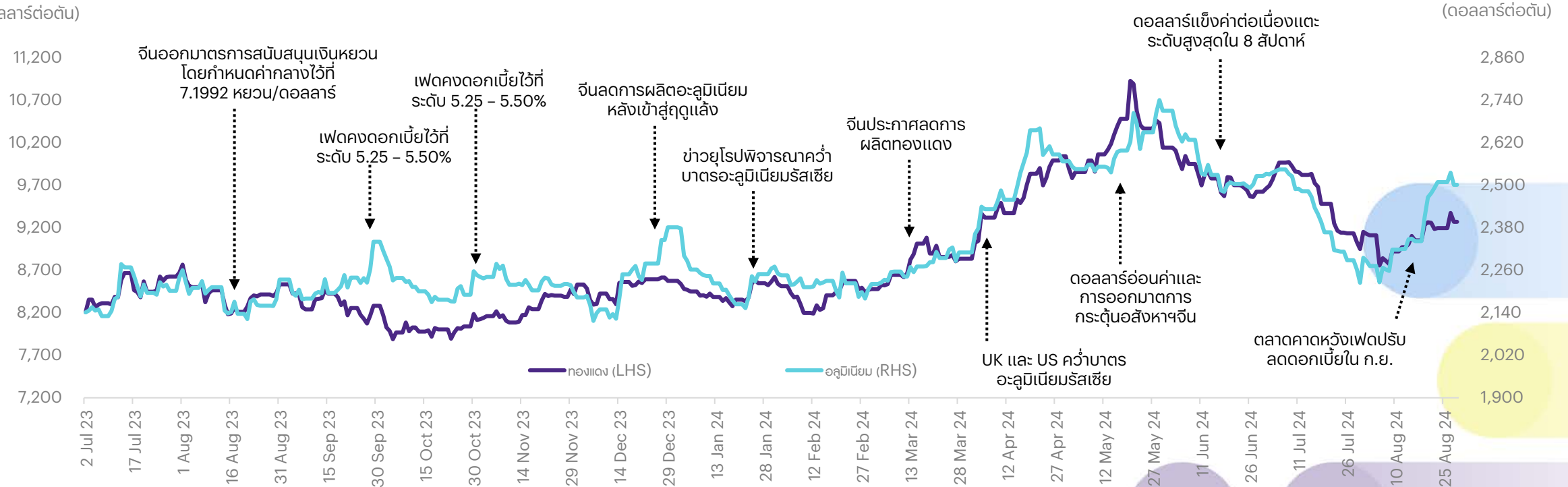
Cu

# ส.ค. 67 ราคาสินค้าโลหะปรับขึ้น MoM จากดอลลาร์อ่อนและคลายกังวล ศก. ถดถอย

- เดือน ส.ค. 67 ภาพรวมราคาสินค้าโลหะปรับขึ้น MoM โดยราคาทองแดงปรับขึ้น 1.3%MoM สู่ 9,269 ดอลลาร์ต่อตัน, ราคาอลูมิเนียมปรับขึ้น 8.9%MoM สู่ 2,501 ดอลลาร์ต่อตัน แรงหนุนจากตลาดคาดเฟดจะปรับลดอัตราดอกเบี้ย 0.25% ในเดือน ก.ย. และการอ่อนค่าของดอลลาร์สหรัฐ ทำให้สินค้าโลหะมีราคาถูกลงและนำดีดุดมากขึ้น นอกจากนี้ ข้อมูลเศรษฐกิจสหรัฐที่แข็งแกร่ง เช่น ยอดค้าปลีก ก.ค. ที่เพิ่มขึ้น 1% และตัวเลขผู้ยื่นขอสวัสดิการว่างงานที่ลดลง 7,000 ราย สู่ระดับ 227,000 ราย ยอดสั่งซื้อสินค้าคงทนของสหรัฐ เช่น รถยนต์ และเครื่องจักรขนาดใหญ่ เพิ่มขึ้น 9.9% สูงกว่าตลาดคาด รวมถึงมาตรการกระตุ้นเศรษฐกิจของจีน เช่น แบงก์ชาติคงดอกเบี้ยนโยบายที่ 2.3% การระบายสภาพคล่องจากระบบธนาคาร 1.4 หมื่นล้านดอลลาร์สหรัฐ เป็นต้น ยังช่วยให้นักลงทุนคลายความวิตกกังวลเกี่ยวกับภาวะเศรษฐกิจถดถอย

## การเคลื่อนไหวของราคาทองแดงและราคาอลูมิเนียม

(ดอลลาร์ต่อตัน)





# สรุปการเคลื่อนไหวของราคาสินค้าโลหะ

ราคาสินค้า	ส.ค. 67	2Q67	%MoM	%QoQ	%YoY	%YTD
อลูมิเนียม (ดอลลาร์ต่อตัน)	2,501.00	2,525.50	8.98%	-0.97%	11.98%	5.04%
ทองแดง (ดอลลาร์ต่อตัน)	9,269.00	9,622.00	1.30%	-3.67%	8.61%	8.09%
เหล็กเส้น (ดอลลาร์ต่อตัน)	567.00	587.00	-1.73%	-3.41%	0.80%	-5.50%
ดีบุก (ดอลลาร์ต่อตัน)	32,375.00	33,175.00	7.92%	-2.41%	25.97%	27.21%
สังกะสี (ดอลลาร์ต่อตัน)	2,870.00	2,975.00	6.89%	-3.53%	15.82%	8.18%
นิกเกิล (ดอลลาร์ต่อตัน)	16,835.00	17,265.00	2.03%	-2.49%	-18.47%	1.72%

Source: TQ Professional

# ทิศทางราคาสินค้าเกษตรและสินค้าโลหะที่มีผลกระทบต่อ บจ. ในตลาด

สินค้า	ปัจจัยขับเคลื่อนราคาสินค้าเกษตรและโลหะ	คาดการณ์ราคาสินค้าอ้างอิง ช่วง 1 เดือนข้างหน้า (ก.ย.)	หุ้นที่เกี่ยวข้อง
น้ำตาล	ราคาน้ำตาลคาดปรับลง MoM จากยังกังวลอุปทานเพิ่มหลังผู้ส่งออกหลัก (ไทย บราซิลและอินเดีย) มีผลผลิตที่ดีขึ้นจากสภาพอากาศ NOAA ซึ่งคาด ก.ย.-ต.ค. 67 มีโอกาส 80% ที่จะเกิดปรากฏการณ์ La Nina และจะมีความน่าจะเป็นสูงสุดระหว่าง พ.ย. 67 - ม.ค. 68 อีกทั้งยังถูกกดดันจากจีนชะลอการนำเข้าน้ำตาล หลังสต็อกน้ำตาลในประเทศที่ยังอยู่ในระดับสูง		KTIS ,KSL ,BRR <b>ได้ผลลบ</b> หากราคาน้ำตาลปรับลง
ปาล์ม	ราคาปาล์มคาดปรับลง MoM จากกังวลแนวโน้มภาชนำเข้าที่สูงขึ้นของอินเดีย โดยอินเดียกำลังพิจารณาปรับขึ้นภาชนำเข้าน้ำมันพืชเพื่อช่วยปกป้องเกษตรกรในประเทศที่ได้รับผลกระทบจากราคาเมล็ดพืชน้ำมันที่ตกต่ำ รวมถึงยังมีแรงกดดันจากราคาพืชน้ำมันคู่แข่งที่อยู่ในระดับต่ำจากผลผลิตพืชน้ำมันที่ปรับตัวเพิ่มขึ้น หลังสภาพอากาศเอื้ออำนวยต่อการเพาะปลูก		UVAN, UPOIC, VPO, CPI, LST <b>ได้ผลลบ</b> หากราคาปาล์มปรับลง
(ถั่ว) ถั่วเหลือง	ราคา (ถั่ว) ถั่วเหลืองคาดปรับลง MoM จากกังวลอุปทานเพิ่มขึ้น โดยปี 2567/68 USDA คาดการผลิตถั่วเหลืองทั่วโลกเพิ่มขึ้น 1.6% เป็น 428.7 ล้านเมตริกตัน เนื่องจากการขยายพื้นที่เพาะปลูกในหลายประเทศและสภาพอากาศที่เอื้ออำนวย ส่งผลให้สต็อกสิ้นปีเพิ่มขึ้นเป็น 134.3 ล้านเมตริกตัน แม้จะยังมีความต้องการที่สูงขึ้นก็ตาม		CPF, GFPT, BTG <b>ได้ผลบวก</b> แต่ TVO <b>ได้ผลลบ</b> หากราคาถั่วเหลืองปรับลง
ข้าว (แป้ง) สาลี, ข้าวโพด	ราคาข้าวสาลีและข้าวโพดคาดปรับลง MoM จากกังวลอุปทานเพิ่มขึ้น โดยปี 2567/68 USDA คาดการผลิตข้าวสาลีทั่วโลกเพิ่มขึ้น 0.3% ส่วนการผลิตข้าวโพดในสหรัฐฯ จะเพิ่มขึ้นเล็กน้อยเช่นกัน ถึงแม้สต็อกสิ้นปีของข้าวสาลีและข้าวโพดจะลดลงเมื่อเทียบกับปีก่อนจากความต้องการยังแกร่ง แต่อุปทานที่เพียงพอและการเก็บเกี่ยวที่ดียังคงกดดันราคา		CPF, GFPT, BTG <b>ได้ผลบวก</b> UBE, TMILL, TWPC <b>ได้ผลลบ</b> หากราคาข้าวสาลี/ข้าวโพดปรับลง
ยางพารา	ราคายางพาราคาดปรับขึ้น MoM จากกังวลอุปทานลดลง หลังเกิดฝนตกหนักในพื้นที่การผลิตยางของไทยและยูนิอัน จีน ซึ่งส่งผลให้การกรีดยางได้รับอุปสรรคและได้ผลผลิตลดลง รวมทั้งอินเดียกำลังเผชิญกับปัญหาการขาดแคลนยางธรรมชาติอย่างรุนแรง โดยปริมาณยางในประเทศลดลงและขาดดุลราว 5.5 แสนตัน. ขณะที่การส่งเสริมการผลิตยาง EUDR หนุนการส่งออกไทย		NER, STA, TRUBB, STGT <b>ได้ผลบวก</b> หากราคายางปรับขึ้น
เนื้อหมู, ไก่	ราคาเนื้อสัตว์ในประเทศคาดทรงตัวหรือปรับขึ้น MoM จากการบริหารจัดการอุปทานที่ดีขึ้น โดยคาดว่าราคาสุกรจะปรับตัวดีขึ้นอย่างค่อยเป็นค่อยไปใน 2H67 จากการควบคุมเนื้อสุกรนำเข้าผิดกฎหมายได้ดีขึ้น และการร่วมมือกันลดอุปทานโดยสมาคมผู้เลี้ยงสุกรแห่งชาติ รวมถึงราคาสัตว์ปีกที่เพิ่มขึ้นสู่ระดับสูงสุดในรอบหลายปีในเวียดนามและจีน ท่ามกลางต้นทุนอาหารสัตว์ที่ค่อนข้างต่ำ		GFPT, CPF, BTG <b>ได้ผลบวก</b> หากราคาเนื้อสัตว์ปรับขึ้น
อลูมิเนียม	ราคาอลูมิเนียมคาดปรับขึ้น MoM เนื่องจากคลายกังวลอุปทานสูง หลังสต็อกในเซี่ยงไฮ้ลดลงต่อเนื่องจากความต้องการที่เพิ่มขึ้นตามนโยบายกระตุ้นเศรษฐกิจ และต้นทุนการผลิตยังเพิ่มขึ้นตามราคาพลังงานส่งผลให้ราคามีแนวโน้มขยับขึ้น นอกจากนี้ความคาดหวังการปรับลดดอกเบี้ยของเฟดในเดือน ก.ย. ยังเป็นปัจจัยสนับสนุนบรรยากาศการลงทุนในตลาดโลหะและอุปสงค์		CBG, OSP <b>ได้ผลลบ</b> หากราคาอลูมิเนียมปรับขึ้น

- **Follow us**




**Innovestx**

 **@innovestx**



# ทีมผู้จัดทำ

 Innovest<sup>x</sup> Research



**ณัฐชวริน ไตรภพสกุล**  
นักวิเคราะห์อาวุโสกลุ่มหุ้นขนาดกลาง  
และขนาดเล็ก



**สุภัตรา ใจเร็ว**  
ผู้ช่วยนักวิเคราะห์

## Disclaimer

ข้อมูลในรายงานนี้เป็นข้อมูลที่มีการเปิดเผยต่อสาธารณะ ซึ่งนักลงทุนสามารถเข้าถึงได้โดยทั่วไป และเป็นข้อมูลที่เชื่อว่าน่าจะเชื่อถือได้ แต่ทั้งนี้ บริษัทหลักทรัพย์ อินโนเวสต์ เอกซ์ จำกัด (“บริษัท”) มิได้ยืนยันหรือรับรองถึงความถูกต้อง หรือ สมบูรณ์ของข้อมูลดังกล่าวแต่อย่างใด ความคิดเห็นที่ปรากฏอยู่ในรายงานนี้เป็นเพียงการนำเสนอในมุมมองของบริษัท และเป็นความคิดเห็น ณ วันที่ที่ปรากฏในรายงานเท่านั้น ซึ่งอาจเปลี่ยนแปลงได้ภายหลังวันดังกล่าว โดยบริษัทไม่จำเป็นต้องแจ้งให้สาธารณชน หรือนักลงทุนทราบ รายงานนี้จัดทำขึ้นเพื่อเผยแพร่ข้อมูลให้แก่นักลงทุนเท่านั้น บริษัทไม่รับผิดชอบต่อการนำข้อมูลหรือความคิดเห็นใด ๆ ไปใช้ในทุกรณณ์ ดังนั้นนักลงทุนจึงควรใช้ดุลพินิจในการพิจารณาตัดสินใจ ก่อนการลงทุน นอกจากนี้ บริษัท และ/หรือ บริษัทในเครือของบริษัทอาจมีส่วนเกี่ยวข้องหรือผลประโยชน์ใดๆ กับบริษัทใดๆ ที่ถูกกล่าวถึงในรายงานนี้ก็ได้

บริษัทหลักทรัพย์ อินโนเวสต์ เอกซ์ จำกัด (“INVX”) เป็นบริษัทย่อยที่บริษัท เอสซีบี เอกซ์ จำกัด (มหาชน) (“เอสซีบี เอกซ์”) เป็นผู้ถือหุ้นรายใหญ่แต่เพียงผู้เดียว และธนาคารไทยพาณิชย์ จำกัด (มหาชน) (“ธนาคารฯ”) เป็นบริษัทย่อยที่เอสซีบี เอกซ์ เป็นผู้ถือหุ้นรายใหญ่ ข้อมูลใด ๆ ที่เกี่ยวข้องกัธนาคารฯ มีวัตถุประสงค์เพื่อใช้ในการเปรียบเทียบเท่านั้น

เอกสารฉบับนี้จัดทำโดย บริษัทหลักทรัพย์ อินโนเวสต์ เอกซ์ จำกัด (“INVX”) ซึ่งมี บริษัท เอสซีบี เอกซ์ จำกัด (มหาชน) (“เอสซีบี เอกซ์”) เป็นผู้ถือหุ้นรายใหญ่ โดยธนาคารไทยพาณิชย์ จำกัด (มหาชน) (“ธนาคารฯ”) ซึ่งเป็นบริษัทย่อยที่เอสซีบี เอกซ์ เป็นผู้ถือหุ้นรายใหญ่ เป็นที่ปรึกษาทางการเงินสำหรับธุรกรรมใด ๆ ของ ทรัสต์เพื่อการลงทุนในสิทธิการเช่าอสังหาริมทรัพย์ แอล เอช โฮเทล ความเห็น ข่าวกวีจัย บทวิเคราะห์ ราคา ข้อความ การคาดการณ์ การประเมิน และ/หรือ ข้อมูลอื่นที่ระบุในเอกสารฉบับนี้ (“ข้อมูล”) มีวัตถุประสงค์เพื่อใช้เป็นข้อมูลทั่วไปเท่านั้น และไม่อาจตีความได้ว่าเป็นการให้คำแนะนำแก่บุคคลใดๆ หรือเป็นการเสนอซื้อ หรือเสนอขาย หรือชักชวนให้เสนอซื้อหรือเสนอขายหลักทรัพย์ โดย INVX และ/หรือกรรมการ พนักงาน และลูกจ้างของ INVX ย่อมไม่ต้องรับผิดชอบความเสียหายใดๆ ทั้งความเสียหายทางตรง ความเสียหายทางอ้อม ความเสียหายจากการผิดสัญญา หรือความเสียหายอันสืบเนื่อง อันเป็นผลมาจากการใช้หรือการ เชื่อถือต่อการใช้ข้อมูล ทั้งนี้ รวมถึงแต่ไม่จำกัดเพียงการสูญเสียผลกำไร นักลงทุนพึงใช้ข้อมูลในเอกสารฉบับนี้ประกอบข้อมูลและความเห็นอื่นๆ รวมถึงพิจารณาญาณของตนในการตัดสินใจลงทุน ข้อมูลในเอกสารฉบับนี้จัดทำขึ้นจาก แหล่งข้อมูลที่ INVX เห็นว่าน่าเชื่อถือ โดย INVX ไม่รับรองถึงความถูกต้อง สมบูรณ์ และ/หรือ ครบถ้วนของข้อมูลดังกล่าว

INVX สงวนสิทธิในการใช้ดุลพินิจของตนแต่เพียงผู้เดียวในการแก้ไขเพิ่มเติมข้อมูลเป็นครั้งคราวโดยไม่ต้องบอกกล่าว เอกสารฉบับนี้จัดส่งให้แก่เฉพาะบุคคลที่กำหนดเท่านั้น และห้ามมิให้มีการทำซ้ำ ดัดแปลง เผยแพร่ ขาย จำหน่าย พิมพ์ซ้ำ ส่งต่อ หรือแสวงหาประโยชน์ในเชิงพาณิชย์ไม่ว่าในลักษณะใดๆ เว้นแต่จะได้รับคามยินยอมเป็นลายลักษณ์อักษรจาก INVX ก่อน

การซื้อขายฟิวเจอร์สและออปชั่น (Futures and Options) มีความเสี่ยงสูงที่อาจก่อให้เกิดผลขาดทุนอย่างมีนัยสำคัญ จึงไม่เหมาะสมกับบุคคลทุกคน ทั้งนี้ ก่อนการตัดสินใจซื้อขายฟิวเจอร์สและออปชั่น ท่านควรพิจารณาถึงฐานะทางการเงิน วัตถุประสงค์ในการลงทุน ประสบการณ์ในการลงทุนของท่าน ตลอดจนความเสี่ยงที่ท่านสามารถยอมรับได้อย่างรอบคอบ เนื่องจากมีความเป็นไปได้ที่ท่านอาจสูญเสียเงินลงทุนมากกว่าเงินลงทุนเริ่มแรก ท่านควรพิจารณาถึงความเสี่ยง ทั้งหมดที่อาจเกิดขึ้นจากการซื้อขายฟิวเจอร์สและออปชั่น และท่านควรตัดสินใจลงทุนด้วยตนเอง และ/หรือ ในกรณีที่มีข้อสงสัย ท่านควรขอคำแนะนำจากที่ปรึกษาทางการลงทุน

เอกสารฉบับนี้จัดส่งให้กับเฉพาะบุคคลที่กำหนด (intended recipient) เท่านั้น และห้ามมิให้ผู้ใดนำข้อมูลในเอกสารฉบับนี้ไปทำซ้ำ ส่งต่อ เผยแพร่ ขาย จำหน่าย คัดลอก นำออกแสดง หรือนำไปแสวงหาประโยชน์ในเชิงพาณิชย์ ไม่ว่าด้วยวิธีการ ใด ๆ โดยไม่ได้รับอนุญาตเป็นลายลักษณ์อักษรจาก INVX เป็นการล่วงหน้า

© สงวนลิขสิทธิ์ 2565 บริษัทหลักทรัพย์ อินโนเวสต์ เอกซ์ จำกัด

**CG Rating 2023 Companies with CG Rating**

**Companies with Excellent CG Scoring**

7UP, AAV, ABM, ACE, ACG, ADB, ADD, ADVANC, AEONTS, AF, AGE, AH, AHC, AIRA, AIT, AJ, AKP, AKR, ALLA, ALT, AMA, AMARIN, AMATA, AMATAV, ANAN, AOT, AP, APCO, APCS, ARIP, ARROW, ASEFA, ASK, ASP, ASW, ATP30, AUCTION, AWC, AYUD, B, BA, BAFS, BAM, BANPU, BAY, BBGI, BBIK, BBL, BC, BCH, BCP, BCPG, BEC, BEM, BEYOND, BGC, BGRIM, BH, BIZ, BJC, BJCHI, BKI, BLA, BOL, BPP, BRI, BROOK, BRR, BTS, BTW, BWG, BYD, CBG, CENTEL, CFRESH, CHASE, CHEWA, CHG, CHOW, CIMBT, CIVIL, CK, CKP, CM, CNT, COLOR, COM7, COTTO, CPALL, CPAXT, CPF, CPI, CPL, CPN, CPW, CRC, CRD, CSC, CSS, CV, DCC, DDD, DELTA, DEMCO, DMT, DOHOME, DRT, DUSIT, EA, EASTW, ECF, ECL, EE, EGCO, EPG, ERW, ETC, ETE, FE, FLOYD, FN, FPI, FPT, FSX, FVC, GBX, GC, GCAP, GENCO, GFPT, GGC, GLAND, GLOBAL, GPSC, GRAMMY, GULF, GUNKUL, HANA, HARN, HENG, HMPRO, HPT, HTC, ICC, ICHI, ICN, IIL, ILINK, ILM, IMH, IND, INET, INTUCH, IP, IRC, IRPC, ITC, ITEL, IVL, JAS, JTS, KBANK, KCC, KCE, KEX, KKP, KSL, KTB, KTC, KTMS, KUMWEL, KUN, LALIN, LANNA, LH, LHFG, LIT, LOXLEY, LPN, LRH, LST, M, MAJOR, MALEE, MATCH, MBK, MC, M-CHAI, MCOT, MEGA, MFC, MFEC, MILL, MINT, MONO, MOONG, MSC, MST, MTC, MTI, NC, NCH, NCL, NDR, NER, NKI, NOBLE, NRF, NTV, NVD, NWR, OCC, OISHI, ONEE, OR, ORI, OSP, OTO, PAP, PATO, PB, PCSGH, PDG, PDJ, PG, PHOL, PIMO, PJW, PLANB, PLAT, PLUS, PM, POLY, PORT, PPP, PPS, PR9, PRG, PRINC, PRM, PRTR, PSH, PSL, PT, PTC, PTT, PTTEP, PTTGC, Q-CON, QH, QTC, RATCH, RBF, RPH, RS, RT, S, S&J, SA, SABINA, SAK, SAMART, SAMTEL, SAPPE, SAT, SBNEXT, SC, SCB, SCC, SCCC, SCG, SCGP, SCM, SDC, SEAFCO, SEAOL, SECURE, SELIC, SENA, SENX, SFP<sup>2</sup>, SFT, SGC, SGF, SGP, SHR, SICT, SIRI, SIS, SITHAI, SJWD, SKR, SM, SMPK, SMT, SNC, SNNP, SNP, SO, SPALI, SPC, SPCG, SPI, SPRC, SR, SSC, SSF, SSSC, STA, STC, STEC, STGT, STI, SUC, SUN, SUSCO, SUTHA, SVI, SVT, SYMC, SYNEX, SYNTEC, TACC, TAE, TCAP, TCMC, TEAMG, TEGH, TFG, TFMAMA, TGE, TGH, THANA, THANI, THCOM, THIP, THRE, THREL, TIDLOR, TIPH, TISCO, TK, TKN, TKS, TKT, TLI, TM, TMC, TMD, TMT, TNDT, TNITY, TNL, TNR, TOA, TOG, TOP, TPBI, TPCS, TPPL, TPPIP, TPS, TQM, TQR, TRT, TRUE, TRV, TSC, TSTE, TSTH, TTA, TTB, TTCL, TTW, TURTLE, TVDH, TVH, TVO, TVT, TWPC, UAC, UBE, UBIS, UKEM, UP, UPF, UPOIC, UV, VCOM, VGI, VIBHA, VIH, VL, WACOAL, WGE, WHA, WHAUP, WICE, WINMED, WINNER, XPG, YUASA, ZEN

**Companies with Very Good CG Scoring**

2S, A5, AAI, AIE, ALUCON, AMR, APURE, ARIN, AS, ASIA, ASIAN, ASIMAR, ASN, AURA, BR, BSBM, BSRC, BTG, CEN, CGH, CH, CHIC, CI, CIG, CMC, COMAN, CSP, DOD, DPAINT, DV8, EFORL, EKH, ESTAR, EVER, FORTH, FSMART, FTI, GEL, GPI, HEALTH, HUMAN, IFS, INSET, IT, J, JCHK, JDF, JKN, JMART, JUBILE, K, KCAR, KGI, KIAT, KISS, KK, KTIS, KWC, KWM, LDC, LEO, LHK, MACO, METCO, MICRO, MK, MVP, NCAP, NOVA, NTSC, PACO, PIN, PQS, PREB, PRI, PRIME, PROEN, PROS, PROUD, PSTC, PTECH, PYLON, RCL, SALEE, SANKO, SCI, SCN, SE, SE-ED, SFLEX, SINGER, SKN, SONIC, SORKON, SPVI, SSP, SST, STANLY, STP, SUPER, SVOA, SWC, TCC, TEKA, TFM, TMILL, TNP, TPLAS, TPOLY, TRC, TRU, TRUBB, TSE, VRANDA, WAVE, WFX, WIJK, WIN, WP, XO

**Companies with Good CG Scoring**

24CS, AMANAH, AMARC, AMC, APP, ASAP, BCT, BE8, BIG, BIOTEC, BLESS, BSM, BVG, CAZ, CCET, CHARAN, CHAYO, CHOTI, CITY, CMAN, CMR, CRANE, CWT, DHOUSE, DTCENT, EASON, FNS, FTE, GIFT, GJS, GTB, GTV, GYT, HL, HTECH, HYDRO, IIG, INGRS, INSURE, IRCP, ITD, ITNS, JCK, JMT, JR, JSP, KBS, KGEN, KJL, L&E, LEE, MASTER, MBAX, MEB, MENA, META, MGT, MITSIB, MJD, MOSHI, MUD, NATION, NNCL, NPK, NSL, NV, OGC, PAF, PCC, PEACE, PICO, PK, PL, PLANET, PLE, PMTA, PPM, PRAKIT, PRAPAT, PRECHA, PRIN, PSG, RABBIT, READY, RJH, RSP, RWI, S11, SAAM, SAF, SAMCO, SAWAD, SCAP, SCP, SIAM, SKI, SKY, SMART, SMD, SMIT, SOLAR, SPA, STECH, STPI, SVR, TC, TCCC<sup>3</sup>, TEAM, TFI, TIGER, TITLE, UBA, UMI, UMS, UTP, VARO, VPO, W, WARRIX, WORK, WPH, YONG, ZIGA

**Corporate Governance Report**

The material contained in this publication is for general information only and is not intended as advice on any of the matters discussed herein. Readers and others should perform their own independent analysis as to the accuracy or completeness or legality of such information. The Thai Institute of Directors, its officers, the authors and editor make no representation or warranty as to the accuracy, completeness or legality of any of the information contained herein. By accepting this document, each recipient agrees that the Thai Institute of Directors Association, its officers, the authors and editor shall not have any liability for any information contained in, or for any omission from, this publication.

The survey result is as of the date appearing in the Corporate Governance Report of Thai Listed Companies. As a result, the survey result may be changed after that date. InnovestX Securities Company Limited does not conform nor certify the accuracy of such survey result.

To recognize well performers, the list of companies attaining "Good", "Very Good" and "Excellent" levels of recognition (Not including listed companies qualified in the "no announcement of the results" clause from 1 January 2022 to 31 October 2023) is publicized.

<sup>1</sup>OISHI was voluntarily delisted from the Stock Exchange of Thailand, effectively on September 6, 2023

<sup>2</sup>SFP was voluntarily delisted from the Stock Exchange of Thailand, effectively on July 19, 2023

<sup>3</sup>TCCC was voluntarily delisted from the Stock Exchange of Thailand effectively on August 25, 2023

**Anti-corruption Progress Indicator**

**Certified (ได้รับรางวัล)**

2S, AAI, ADVANC, AE, AF, AH, AI, AIE, AIRA, AJ, AKP, AMA, AMANAH, AMATA, AMATAV, AP, APCS, AS, ASIAN, ASK, ASP, AWC, AYUD, B, BAFS, BAM, BANPU, BAY, BBGI, BBL, BCH, BCP, BCPG, BE8, BEC, BEYOND, BGC, BGRIM, BLA, BPP, BRR, BSBM, BTC, BTS, BWG, CEN, CENTEL, CFRESH, CGH, CHEWA, CHOTI, CHOW, CIG, CIMBT, CM, CMC, COM7, CPALL, CPAXT, CPF, CPI, CPL, CPN, CPW, CRC, CSC, DCC, DELTA, DEMCO, DIMET, DOHOME, DRT, DUSIT, EA, EASTW, ECF, EGCO, EP, EPG, ERW, ESTAR, ETC, ETE, FNS, FPI, FPT, FSMART, FTE, GBX, GC, GCAP, GEL, GFPT, GGC, GJS, GPI, GPSC, GSTEEL, GULF, GUNKUL, HANA, HARN, HENG, HMPRO, HTC, ICC, ICHI, IFS, IIL, ILINK, ILM, INET, INOX, INSURE, INTUCH, IRPC, ITEL, IVL, JAS, JKN, JR, JTS, KASET, KBANK, KBS, KCAR, KCE, KGEN, KGI, KKP, KSL, KTB, KTC, L&E, LANNA, LHFG, LHK, LPN, LRH, M, MAJOR, MALEE, MATCH, MBAX, MBK, MC, MCOT, META, MFC, MFEC, MILL, MINT, MONO, MOONG, MSC, MST, MTC, MTI, NATION, NCAP, NEP, NKI, NOBLE, NRF, NWR, OCC, OGC, OR, ORI, PAP, PATO, PB, PCSGH, PDG, PDJ, PG, PHOL, PIMO, PK, PL, PLANB, PLANET, PLAT, PM, PPP, PPM, PPS, PR9, PREB, PRG, PRINC, PRM, PROS, PSH, PSL, PSTC, PT, PTECH, PYLON, PTT, PTTEP, PTTGC, Q-CON, QH, QLT, QTC, RABBIT, RATCH, RML, RS, RWI, S&J, SAAM, SABINA, SAK, SAPPE, SAT, SC, SCC, SCCC, SCG, SCGP, SCM, SCN, SEAOL, SE-ED, SELIC, SENA, SGC, SGP, SIRI, SITHAI, SKR, SMIT, SMK, SMPK, SNC, SNP, SORKON, SPACK, SPALI, SPC, SPI, SPRC, SRICHA, SSF, SSP, SSSC, SST, STA, STGT, STOWER, SUSCO, SVI, SYMC, SYNTEC, TAE, TAKUNI, TASCOS, TCAP, TCMC, TFG, TFI, TFMAMA, TGE, TGH, THANI, THCOM, THIP, THRE, THREL, TIDLOR, TIPCO, TISCO, TKS, TKT, TMD, TMILL, TMT, TNITY, TNL, TNP, TNR, TOG, TOP, TOPP, TPA, TPCS, TRT, TRU, TSC, TSI, TSTE, TSTH, TTA, TTB, TTCL, TU, TVDH, TVO, TWPC, UBE, UBIS, UEC, UKEM, UOBKH, UV, VCOM, VGI, VIH, WACOAL, WHA, WHAUP, WICE, WIJK, XO, YUASA, ZEN, ZIGA

**Declared (ประกาศเจตนา)**

ACE, ADB, ALT, AMC, ASW, BLAND, BTG, BYD, CAZ, CBG, CV, DEXON, DMT, EKH, FSX, GLOBAL, GREEN, ICN, IHL, ITC, J, JMART, JMT, LEO, LH, MENA, MITSIB, MODERN, NER, NEX, OSP, PEER, PLUS, POLY, PQS, PRIME, PROEN, PRTR, RBF, RT, SA, SANKO, SCB, SENX, SFLEX, SIS, SKE, SM, SVOA, TBN, TEGH, TIPH, TKN, TPAC, TPLAS, TQM, TRUE, W, WPH, XPG

**N/A**

24CS, 3K-BAT, A, A5, AAV, ABM, ACAP, ACC, ACG, ADD, ADVICE, AEONTS, AFC, AGE, AHC, AIT, AJA, AKR, AKS, ALL, ALLA, ALPHAX, ALUCON, AMARC, AMARIN, AMR, ANAN, ANI, AOT, APCO, APEX, APO, APP, APURE, AQUA, ARIN, ARIP, ARROW, ASAP, ASEFA, ASIA, ASIMAR, ASN, ATP30, AU, AUCTION, AURA, B52, BA, BBIK, BC, BCT, BDMS, BEAUTY, BEM, BGT, BH, BIG, BIOTEC, BIS, BIZ, BJC, BJCHI, BKD, BKGI, BKIH, BLC, BLESS, BLISS, BM, BOL, BPS, BR, BRI, BROCK, BSM, BSRC, BTNC, BTW, BUI, BVG, CCET, CCP, CEYE, CFARM, CGD, CH, CHAO, CHARAN, CHASE, CHAYO, CHG, CHIC, CHO, CI, CITY, CIVIL, CK, CKP, CMAN, CMO, CMR, CNT, COCOCO, COLOR, COMAN, CPANEL, CPH, CPR, CPT, CRANE, CRD, CREDIT, CSP, CSR, CSS, CTW, CWT, D, DCON, DDD, DHOUSE, DITTO, DOD, DPAINT, DTCENT, DTCT, DV8, EASON, ECL, EE, EFORL, EMC, ETL, EURO, EVER, F&D, FANCY, FE, FLOYD, FM, FMT, FN, FORTH, FTI, FVC, GABLE, GENCO, GFC, GIFT, GL, GLAND, GLOCON, GLORY, GRAMMY, GRAND, GSC, GTB, GTV, GYT, HEALTH, HFT, HL, HPT, HTECH, HUMAN, HYDRO, I2, IIG, IMH, IND, INGRS, INSET, IP, IRC, IRCP, IT, ITD, ITNS, ITTHI, JAK, JCK, JCHK, JCT, JDF, JPARK, JSP, JUBILE, K, KAMART, KCH, KCC, KCG, KCM, KDH, KEX, KIAT, KISS, KJL, KK, KKC, KLINIQ, KOOL, KTIS, KTMS, KUMWEL, KUN, KWC, KWI, KWM, KYE, LALIN, LDC, LEE, LIT, LOXLEY, LPH, LST, LTS, MAGURO, MANRIN, MASTER, MATI, MCA, M-CHAI, MCS, MDX, MEB, MEGA, METCO, MGC, MGI, MGT, MICRO, MIDA, MJD, MK, ML, MORE, MOSHI, MTW, MUD, MVP, NAM, NAT, NC, NCH, NCL, NCP, NDR, NEO, NETBAY, NEW, NEWS, NFC, NL, NNCL, NOK, NOVA, NPK, NSL, NTSC, NTV, NUSA, NV, NVD, NYT, OHTL, ONEE, ORN, PACO, PAF, PANEL, PCC, PEACE, PERM, PF, PHG, PICO, PIN, PJW, PLE, PLT, PMTA, POLAR, PORT, PPM, PRAKIT, PRAPAT, PRECHA, PRI, PRIN, PRO, PROUD, PSG, PSP, PTC, PTL, QTCG, RAM, RCL, READY, RICHY, RJH, ROCK, ROCTEC, ROH, ROJNA, RP, RPC, RPH, RSP, S, S11, SABUY, SAF, SAFARI, SAFE, SALEE, SAM, SAMART, SAMCO, SAMTEL, SAUCE, SAV, SAWAD, SAWANG, SBNEXT, SCAP, SCGD, SCI, SCL, SDC, SE, SEAFCO, SECURE, SFT, SGF, SHANG, SHR, SIAM, SICT, SIMAT, SINGER, SINO, SISB, SJWD, SK, SKN, SKY, SLM, SLP, SMART, SMD, SMT, SNNP, SO, SOLAR, SONIC, SPA, SPCG, SPG, SPREME, SPVI, SQ, SR, SRS, SSC, STANLY, STARK, STC, STEC, STECH, STHAI, STI, STP, STPI, STX, SUC, SUN, SUPER, SUTHA, SVR, SVT, SWC, SYNEX, TACC, TAN, TAPAC, TC, TCC, TCJ, TCOAT, TEAM, TEAMG, TEKA, TERA, TFM, TGPPO, TH, THAI, THANA, THE, THG, THMUI, TIGER, TITLE, TK, TKC, TLI, TM, TMC, TMI, TMW, TNDT, TNH, TNPC, TOA, TPBI, TPCH, TPILL, TPPIP, TPL, TPOLY, TPP, TPS, TQR, TR, TRC, TRITN, TRP, TRUBB, TRV, TSE, TTI, TTT, TTW, TURTLE, TVH, TVT, TWP, TWZ, TYCN, UAC, UBA, UMI, UMS, UNIQ, UP, UPF, UPOIC, UREKA, UTP, UVAN, VARO, VIBHA, VL, VNG, VPO, VRANDA, WARRIX, WAVE, WELL, WFX, WGE, WIN, WINDOW, WINMED, WINNER, WORK, WORLD, WP, YGG, YONG, ZAA

**Explanations**

Companies participating in Thailand's Private Sector Collective Action Coalition Against Corruption programme (Thai CAC) under Thai Institute of Directors (as of November 1, 2023) are categorised into: companies that have declared their intention to join CAC, and companies certified by CAC.