

สิวัสดี ตอนเช้า

แนวโน้มตลาดวันนี้



Upside ระยะสั้นถูกจำกัด

คาด SET ยังมี upside ในระยะสั้นถูกจำกัดบริเวณแนวต้าน 1435-1440 จุด โดยเงินบาทชะลอการแข็งค่า ทำให้แรงซื้อของนักลงทุนต่างชาติชะลอลงในช่วงนี้ และดัชนีที่ปรับขึ้นแรงและเร็วก่อนหน้านี้ ทำให้มีการพักตัวเพื่อลดความร้อนแรง รวมถึงนักลงทุนรอดิตตามตัวเลขเงินเฟ้อสหรัฐในวันพรุ่งนี้ ด้านแนวรับอยู่ที่ 1416 และ 1406 จุด ตามลำดับ ใช้เป็นจุดรองรับ

ประเด็นสำคัญ



- กองทุนรวมอายุเกษียณหนึ่งมูลค่ารวม 1.0-1.5 แสนล. เปิดให้ผู้ลงทุนทั่วไปจองซื้อ 16-20 ก.ย. นี้ จัดสรรแบบ Small Lot First ให้ผลตอบแทนขั้นต่ำ 3% และไม่เกิน 9% ต่อปี คงที่ 10 ปี คาดเข้าเทรดตลท. 7 ต.ค.
- FETCO เผยดัชนีความเชื่อมั่นนักลงทุนในอีก 3 เดือนข้างหน้าอยู่ที่ 132.51 ปรับเพิ่มขึ้นมาอยู่ในเกณฑ์ร้อนแรง หลังมาตรการกระตุ้นเศรษฐกิจของภาครัฐเป็นปัจจัยหนุนความเชื่อมั่นมากที่สุด รองมา คือ การฟื้นตัวของศก. และความชัดเจนของการเมืองในประเทศ
- สมว. คมนาคมเผยเตรียมเดินเครื่องโปรเจกต์คมนาคมและสานต่อนโยบาย พร้อมสั่งตั้งคณะทำงานเร่งทุกขั้นตอนต้นรถไฟฟ้า 20 บาททุกสีทุกสายให้ทัน ก.ย. 68 ลุยคลอดกฎหมาย ชี 2 ปี คาดใช้เงิน 1.6 หมื่นล. มั่นใจขับเคลื่อนเศรษฐกิจ
- สมว. กลาโหมเผยจะเสนอจัดจ๊วอลเล็ตเข้าครม. ในวันที่ 17 ก.ย. คาดจ่ายเงินเร็วที่สุดในสิ้นก.ย. นี้ ซึ่งจะจ่ายเป็นเงินสดให้กลุ่มเปราะบางและผู้พิการก่อน 14 ล้านคน สามารถซื้อสินค้าอะไรก็ได้และจากร้านค้าใดก็ได้
- วานนี้ Apple ได้เปิดตัว iPhone 16 ซึ่งจะมีฟังก์ชัน AI และจะเปิดให้จองในวันที่ 20 ก.ย. นี้ ในวันเดียวกัน Huawei ได้เปิดตัว Meta XT Tri-fold และมียอดจองสูงถึง 3 ล้านเครื่อง
- ศุลกากรของจีนรับรองโรงงานผลิตเนื้อสัตว์ปีกของไทยเพิ่มอีก 3 แห่ง เป็นทั้งหมด 26 โรงงาน โดยในปี 2566 ไทยได้ส่งออกผลิตภัณฑ์สัตว์ปีกไปจีนมูลค่า 1.69 หมื่นล. และคาดว่าปีหน้าจะส่งออกได้ 1.8 หมื่นล.
- REIC เผยภาพรวมตลาดที่อยู่อาศัยมือสองใน 2Q67 มีจำนวนประกาศขาย 140,725 หน่วย มูลค่า 7.18 แสนล. นำโดย บ้านเดี่ยว ทาวน์เฮ้าส์ และห้องชุด สะท้อนศก. ที่เข้มแข็งซึ่งกระทบความสามารถในการผ่อน

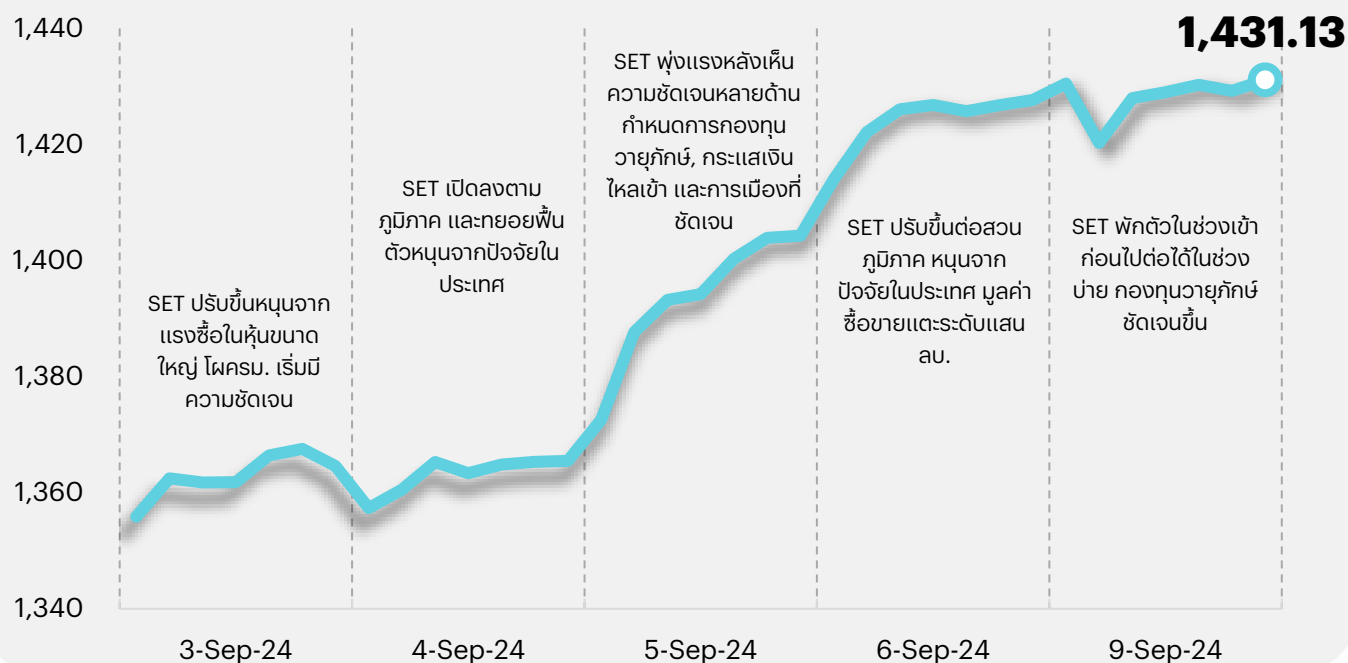
กลยุทธ์การลงทุน



แม้ช่วงสั้นมอง SET ยังมีโมเมนตัมที่ดีจากคลายกังวลเสถียรภาพทางการเมืองไทยและคาดหวังการเร่งออกมาตรการกระตุ้นเศรษฐกิจของรัฐบาลในปลาย 3Q-4Q67 แต่ช่วง 1 เดือนที่ผ่านมา SET Index ปรับขึ้นแล้วกว่า 10% MoM จึงอาจต้องระวังแรงขายทำกำไรระยะสั้นบริเวณแนวต้าน 1450-1460 จุด โดยมองเม็ดเงินลงทุนจะสลับไหลออกจากกลุ่มธนาคาร ไฟแนนซ์ สื่อสาร ไปเข้าสู่กลุ่มปิโตรเคมี โรงไฟฟ้า อสังหา และการแพทย์ ขณะที่ปัจจัยต่างประเทศมีความเสี่ยงจากเศรษฐกิจชะลอตัวมากขึ้น ซึ่งส่งผลให้เงินเฟ้อชะลอตัวลงและคาดจะนำไปสู่การปรับลดดอกเบี้ยนโยบายของ FED และ ECB กลยุทธ์การลงทุนจึงแนะนำ "Selective Buy"

แนวรับ - แนวต้าน

1416/1406 - 1435/1440



ลือกลงทุนประจำสัปดาห์



แม้ช่วงสั้นมอง SET จะยังมีโมเมนตัมที่ดี แต่อาจต้องระวังแรงขายทำกำไรระยะสั้นหลังดัชนีปรับตัวขึ้นมาแรงในช่วง 1 เดือนที่ผ่านมา กลยุทธ์การลงทุนจึงแนะนำ "Selective Buy" ใน 4 ธีม ดังนี้

- 1) นักลงทุนที่ต้องการหุ้นเชิงกำไรซึ่งเทคนิคมีสัญญาณกลับตัว และ Valuation ยังไม่แพง โดยซื้อขายที่ PER และ PBV ต่ำกว่า -1SD แนะนำ CPN GPSC TFFIF
- 2) นักลงทุนที่ต้องการหุ้นเชิงกำไรซึ่งคาดได้อานิสงส์จากแนวโน้มดอกเบี้ยขาลง แนะนำ กลุ่มเช่าซื้อ (MTC) กลุ่มอสังหาฯ (AP) กลุ่มค้าปลีก (CPALL CPAXT) กลุ่มโรงไฟฟ้า (GULF) กลุ่ม REITs (LHHOTEL DIF)
- 3) หุ้นที่คาดได้อานิสงส์จากมาตรการรัฐบาลใหม่จะเร่งออกมาตรการกระตุ้นเศรษฐกิจระยะสั้นในช่วง ก.ย. นี้ซึ่งจะเป็นประโยชน์ต่อหุ้นที่เกี่ยวข้องกับสินค้าที่จำเป็นต่อการดำรงชีวิต แนะนำ CPALL CPAXT BJC TNP CBG
- 4) หุ้นที่คาดได้อานิสงส์จากกองทุนวายุภักษ์รอบใหม่ โดยเลือกหุ้น SET100 ที่มีคุณสมบัติ 1) จ่ายเงินปันผลดี โดยให้ Dividend Yield ขึ้นต่ำปีละ 3.5% 2) มี ESG Ratings สูงตั้งแต่ระดับ A-AAA และ CG ระดับ 5 ดาว และ 3) มีฐานะการเงินแข็งแกร่ง และผลการประกอบการมีแนวโน้มเติบโตได้ในปี 2025 เลือก KTB BBL BCP ADVANC HMPRO

Daily top picks



DELTA: มองได้อานิสงส์จากเริ่มอ่อนค่า ขณะที่ 2H67 คาดกำไรจะเพิ่มขึ้น HoH และ YoY จากยอดขายกลุ่มผลิตภัณฑ์ที่เกี่ยวข้องกับ AI ที่ยังคงเติบโตดี อีกทั้งยังมี upside จากการพัฒนาและการขายผลิตภัณฑ์ power supply ที่เกี่ยวข้องกับ AI ที่พัฒนาโดย DELTA Thailand เอง ซึ่งจะทำให้บริษัทไม่ต้องจ่ายค่า technical fee ให้กับทาง DELTA Taiwan ทั้งนี้แนะนำราคาเข้าซื้อวันนี้ไม่เกิน 103 บาท

MINT: มองโมเมนตัมกำไรยังแข็งแกร่ง โดย 3Q67 คาดกำไรปกติจะเติบโต YoY แต่ลดลง QoQ จากปัจจัยฤดูกาล ส่วน 2H67 คาดกำไรปกติจะเติบโตทั้ง YoY และ HoH จากธุรกิจโรงแรมที่แข็งแกร่งในยุโรปจากการเพิ่มขึ้นของ ARR ขณะที่ราคาหุ้นเริ่มฟื้นตัวดีขึ้นตามภาพตลาดหุ้นไทย แต่ยังคงลดลง 2.5% YTD ส่งผลให้ valuation ยังถูก (PBV -2SD)

สิวัสดี ตอนเช้า

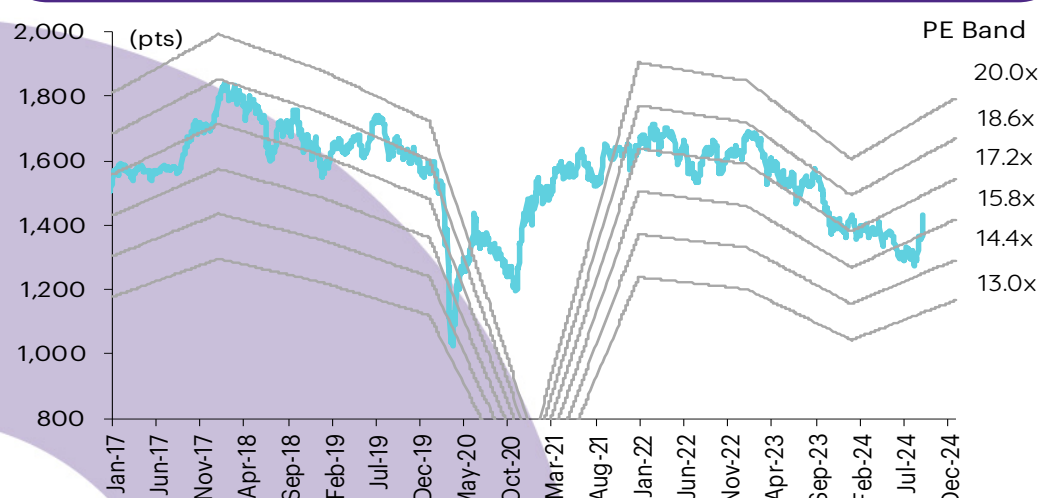
บทวิเคราะห์วันนี้

CPALL – คาดกำไร 2H67 แข็งแกร่ง

เกาะข่าวเศรษฐกิจ

วันที่	เหตุการณ์
9 ก.ย.	Economic release: JP – GDP 2Q24 รายงานครั้งสุดท้าย CN - ดัชนีราคาผู้ผลิตและผู้บริโภคเดือนส.ค.
10 ก.ย.	Economic release: CN - ดุลการค้าของจีนเดือนส.ค.
11 ก.ย.	Economic release: US - ดัชนีราคาผู้บริโภคเดือนส.ค., ปริมาณน้ำมันดิบคงคลังรายสัปดาห์
12 ก.ย.	Economic release: JP - ดัชนีราคาผู้ผลิตเดือนส.ค. US - ดัชนีราคาผู้ผลิตเดือนส.ค., จำนวนผู้ขอสวัสดิการว่างงานรายสัปดาห์ Event: การประชุมนโยบายการเงินของ ECB
13 ก.ย.	Economic release: JP - ผลผลิตภาคอุตสาหกรรมขั้นสุดท้ายเดือนก.ค. TH - ดัชนีความเชื่อมั่นผู้บริโภคของไทยเดือนส.ค. EU - ผลผลิตภาคอุตสาหกรรมเดือนก.ค.

การเคลื่อนไหวของ SET Index



ดัชนีตลาดหลักทรัพย์ของไทย

ดัชนี	9 ก.ย. (จุด)	Chg (จุด)	Chg (%)	มูลค่า (ล้านบาท)
SET	1,431.13	3.49	0.24	87,214.48
SET50	904.37	(0.97)	(0.11)	65,531.26
SET100	1,972.28	0.94	0.05	76,865.20
sSET	842.80	8.07	0.97	3,337.73
SETHD	821.19	4.85	0.59	43,491.02
SETCLMV	1,213.51	5.26	0.44	32,649.26
SETESG	922.76	1.74	0.19	64,727.08
SETWB	845.45	4.63	0.55	21,633.59
mai	353.41	8.75	2.54	1,488.48

สรุปการซื้อขายแยกตามกลุ่มผู้ลงทุน

(ล้านบาท)	9 ก.ย.	WTD	MTD	YTD
ต่างชาติ				
สุทธิ	3,646	3,646	19,142	(105,606)
สัดส่วน (%)	49.79	49.79	47.52	52.37
สถาบันฯ				
สุทธิ	(2,965)	(2,965)	2,676	6,728
สัดส่วน (%)	9.01	9.01	9.38	9.38
บัญชีบล.				
สุทธิ	(77)	(77)	(1,054)	(3,617)
สัดส่วน (%)	7.42	7.42	7.31	6.64
บุคคล				
สุทธิ	(604)	(604)	(20,764)	102,495
สัดส่วน (%)	33.79	33.79	35.79	31.60

การซื้อขายสุทธิแยกตามกลุ่มผู้ลงทุนของ S50 futures

(สัญญา)	9 ก.ย.	WTD	MTD	YTD
ต่างชาติ	(37,551)	(37,551)	(88,773)	57,267
สถาบัน	8,871	8,871	20,041	3,656
รายย่อย	28,680	28,680	68,732	(60,923)

การซื้อขายของต่างชาติในตลาดพันธบัตร

(ล้านบาท)	9 ก.ย.	WTD	MTD	YTD
ซื้อ	775	775	27,724	668,161
ขาย	1,127	1,127	18,053	649,472
สุทธิ	(352)	(352)	9,671	18,689

คาดกำไร 2H67 แข็งแกร่ง

กำไร 2H67 ของ CPALL มีแนวโน้มที่จะเติบโต YoY ดีกว่าบริษัทอื่นๆ ในกลุ่มพาณิชย์ โดยได้แรงหนุนจากยอดขายที่เติบโตอย่างแข็งแกร่งและมาร์จิ้นที่ปรับตัวดีขึ้นทั้งจากรุทกิจ CVS และ CPAXT โดย SSS ใน 3Q67TD ที่รุทกิจ CVS และ CPAXT ดีกว่าบริษัทอื่นๆ ในกลุ่มเดียวกัน ทั้งนี้ มาตรการกระตุ้นเศรษฐกิจที่รัฐบาลใหม่กำลังจะประกาศใช้ (โครงการบัตรสวัสดิการแห่งรัฐ และดิจิทัลวอลเล็ต, ปรับเงื่อนไขเป็นไม่มีการจำกัดประเภทสินค้าและร้านค้า รวมถึงสถานที่ตั้งร้านค้า, รอครม. พิจารณานุมัติในวันที่ 17 ก.ย., กำหนดกรอบเวลาแจกเงินตั้งแต่เดือน ก.ย. 2567 ถึงปี 2568) และแนวโน้มที่จะมีการปรับอัตราดอกเบี้ยในตลาดลดลงจะสร้าง upside ให้กับกำไรของ CPALL ปัจจุบันหุ้น CPALL ซื้อขายในระดับที่น่าสนใจที่ PE ปี 2567 ระดับ 25 เท่า (-2S.D. จาก PE เฉลี่ย 10 ปี) เราคงคำแนะนำ OUTPERFORM สำหรับ CPALL โดยให้ราคาเป้าหมายสิ้นปี 2567 อ้างอิงวิธี DCF (WACC 7%, การเติบโตระยะยาว 2.5%) ที่ 77 บาท

คาดกำไร 2H67 แข็งแกร่ง ใน 3Q67TD SSS ที่รุทกิจ CVS ของ CPALL (+2.5-3% YoY) และ CPAXT (+2-3% YoY ในรุทกิจ B2B และรุทกิจ B2C) ดีกว่าบริษัทอื่นๆ ในกลุ่มพาณิชย์ เราคาดว่ากำไร 3Q67 ของ CPALL จะเติบโต YoY โดดเด่นกว่าบริษัทอื่นๆ ในกลุ่มเดียวกัน แต่จะลดลง QoQ จากปัจจัยฤดูกาล สำหรับรุทกิจ CVS เราคาดการณ์ถึงยอดขายและมาร์จิ้นที่ดีขึ้น YoY โดยได้แรงหนุนจากจำนวนนักท่องเที่ยวที่เพิ่มขึ้น การซื้อแบบไม่ได้วางแผนไว้ล่วงหน้าเพิ่มมากขึ้น กระแสตอบรับที่น่าพอใจต่อแคมเปญแสดมปีในปีที่เริ่มตั้งแต่วันที่ 24 ส.ค. ถึง 23 พ.ย. (ลูกค้าสามารถสะสมแสดมปีในการซื้อครั้งแรกเพื่อใช้เป็นส่วนลดสำหรับการซื้อครั้งต่อไป หรือสามารถสะสมแสดมปีเพื่อแลกกับสินค้าตัวการ์ตูน “โตราเอมอน” ได้ในภายหลัง) และยอดขายสินค้าที่มีมาร์จิ้นสูง เช่น สินค้า RTE RTD ที่เพิ่มขึ้น สำหรับ CPAXT เราคาดว่ายอดขายและมาร์จิ้นจะปรับตัวดีขึ้น YoY โดยได้แรงหนุนทั้งจากรุทกิจ B2B และรุทกิจ B2C กำไร 4Q67 จะเติบโตทั้ง YoY และ QoQ สู่ระดับสูงสุดของปีนี้

Upside จากมาตรการกระตุ้นเศรษฐกิจของรัฐบาลใหม่ รายงานข่าวระบุว่ารัฐบาลใหม่กำลังพิจารณาออกมาตรการกระตุ้นการบริโภคภายในประเทศ โดยนายภูมิธรรม เวชยชัย รองนายกรัฐมนตรี แถลงเมื่อวันที่ 9 ก.ย. ว่าภายใต้มาตรการแจกเงิน 10,000 บาท ให้กับคนไทย 50 ล้านคน วงเงินรวม 4.5 แสนล. ในโครงการดิจิทัลวอลเล็ต ซึ่งคาดว่าจะเดินทางต่อ (ตั้งเป้าแจกเป็นเงินสดหรือดิจิทัลวอลเล็ตคนละ 5,000 บาท ใน 4Q67 และส่วนที่เหลืออีก 5,000 บาท จะแจกเป็นดิจิทัลวอลเล็ตในปี 2568) รัฐบาลใหม่กำลังพิจารณาออกมาตรการใหม่เร่งด่วน คือ การแจกเงินสด 10,000 บาท ให้แก่กลุ่มเปราะบางภายใต้บัตรสวัสดิการแห่งรัฐ 14.5 ล้านคน วงเงินรวม 1.45 แสนล. ก่อน โดยคาดว่าจะมีผลบังคับใช้ตั้งแต่วันที่ 20 ก.ย. หรือภายในเดือนก.ย. 2567 ทั้งนี้ เชื่อนไขการใช้จ่ายมีแนวโน้มที่จะมีความยืดหยุ่นมากขึ้น โดยไม่มีการจำกัดประเภทสินค้าและร้านค้า รวมถึงสถานที่ตั้งร้านค้า รายละเอียดของมาตรการจะต้องรอครม.พิจารณาอนุมัติในวันที่ 17 ก.ย. โดยหากพิจารณาจากเงื่อนไขการใช้จ่ายตามข่าวล่าสุด มาตรการดังกล่าวจะส่งผลดีต่อผู้ประกอบการค้าปลีกทุกรายภายใต้การวิเคราะห์ของเรา รวมถึง CPALL ด้วย ทั้งนี้เรายังไม่ได้รวม upside จากมาตรการเหล่านี้เข้ามาไว้ในประมาณการกำไรของเรา การวิเคราะห์ความอ่อนไหวบ่งชี้ว่า SSS ที่เพิ่มขึ้นทุกๆ 1% จะหนุนให้กำไรของ CPALL ปรับเพิ่มขึ้นได้อีก 1%

Upside จากอัตราดอกเบี้ยที่ลดลง เมื่อวันที่ 22 ส.ค. CPALL ได้ออกหุ้นกู้ชุดใหม่ มูลค่า 1.3 หมื่นล. (ต้นทุนทางการเงินเฉลี่ย 3.44% ต่อปี) เพื่อรีไฟแนนซ์หุ้นกู้ชุดเดิม (ต้นทุนทางการเงินเฉลี่ย 5% ต่อปี) การประหยัดค่าใช้จ่ายดอกเบี้ยได้จะหนุนให้กำไรของ CPALL ปรับขึ้นได้อีก 160 ล. (กำไรเฉลี่ยต่อปีปรับขึ้นได้อีก 1%) ซึ่งยังไม่ได้รวมอยู่ในประมาณการของเรา สำหรับแนวโน้มที่อัตราดอกเบี้ยในตลาดที่มีโอกาสจะปรับลดลงในช่วงเวลา 1 ปีข้างหน้า การวิเคราะห์ความอ่อนไหวบ่งชี้ว่าการปรับอัตราดอกเบี้ยในตลาดลดลงทุกๆ 25bps จะหนุนให้กำไรเฉลี่ยต่อปีของ CPALL ปรับขึ้นได้อีก 1%

ปัจจัยเสี่ยงที่สำคัญ คือ การเปลี่ยนแปลงในกำลังซื้อและนโยบายของรัฐบาล ความเสี่ยง ESG ที่สำคัญ คือ การบริหารจัดการพลังงานผลิตภัณฑ์ที่ยั่งยืน (E) และแนวปฏิบัติด้านการจ้างงาน (S)

ศิริมา ดิสสรา, CFA
นักวิเคราะห์การลงทุนปัจจัยพื้นฐานด้านหลักทรัพย์
0-2949-1004
sirima.dissara@scb.co.th

สรุปข่าวในและต่างประเทศ

สรุปข่าวเศรษฐกิจและตลาดต่างประเทศ

เศรษฐกิจโลก **🔴 จีนเผย CPI เดือนส.ค.ขยายตัวต่ำกว่าคาด, PPI ลดลงติดต่อกันเดือนที่ 23** สำนักงานสถิติแห่งชาติจีน (NBS) รายงานว่า ดัชนีราคาผู้บริโภค (CPI) ซึ่งเป็นมาตรวัดเงินเฟ้อจากการใช้จ่ายของผู้บริโภค ปรับตัวขึ้น 0.6%YoY ในเดือน ส.ค. ต่ำกว่าที่นักวิเคราะห์ในโพลสำรวจของสำนักข่าวรอย โดยตัวเลขเงินเฟ้อที่ซบเซาของจีนบ่งชี้ว่าอุปสงค์ภายในประเทศยังคงอ่อนแอ นับตั้งแต่เกิดการแพร่ระบาดของโรคโควิด-19 มาตรการคาดว่าจะเพิ่มขึ้น 0.7% ส่วนดัชนีราคาผู้ผลิต (PPI) ซึ่งเป็นมาตรวัดต้นทุนสินค้าหน้าประตูโรงงาน ปรับตัวลง -1.8% ในเดือนส.ค. ซึ่งเป็นการลดลงติดต่อกันเดือนที่ 23 นอกจากนี้ ดัชนี PPI เดือนส.ค.ยังปรับตัวลงมากกว่าที่นักวิเคราะห์คาดว่าจะลดลง -1.4% - อินโฟเควสท์ (9 ก.ย. 67) - อินโฟเควสท์ (9 ก.ย. 67)

ตลาดเงิน **🟢 ดอลลาร์สหรัฐแข็งค่าเมื่อเทียบกับสกุลเงินหลัก ๆ** ในการซื้อขายที่ตลาดปริวรรตเงินตรา นิวยอร์กในวันจันทร์ (9 ก.ย.) หลังจากผลสำรวจล่าสุดบ่งชี้ว่า นักลงทุนคาดว่าธนาคารกลางสหรัฐ (เฟด) จะปรับลดอัตราดอกเบี้ยลงเพียง 0.25% ในการประชุมสัปดาห์หน้า จากเดิมที่เคยคาดว่าจะปรับลดอัตราดอกเบี้ยลงมากถึง 0.50% ทั้งนี้ ดัชนีดอลลาร์ ซึ่งเป็นดัชนีวัดความเคลื่อนไหวของดอลลาร์เมื่อเทียบกับสกุลเงินหลัก 6 สกุลเงินในตะกร้าเงิน เพิ่มขึ้น 0.37% และที่ระดับ 101.553 - อินโฟเควสท์ (10 ก.ย. 67)

สินค้าโภคภัณฑ์ **🟢 สัญญาน้ำมันดิบเวสต์เท็กซัส (WTI) ตลาดนิวยอร์กปิดบวกในวันจันทร์ (9 ก.ย.)** หลังจากมีรายงานว่าพายุเฮอริเคนอาจพัดถล่มรัฐลุยเซียนาของสหรัฐฯ ในวันพุธนี้ ซึ่งจะส่งผลกระทบต่อการผลิตและการกลั่นน้ำมันในเขตอ่าวเม็กซิโกของสหรัฐฯ ทั้งนี้ สัญญาน้ำมันดิบ WTI ส่งมอบเดือนต.ค. เพิ่มขึ้น 1.04 ดอลลาร์ หรือ 1.54% ปิดที่ 68.71 ดอลลาร์/บาร์เรล ส่วนสัญญาน้ำมันดิบเบรนท์ (BRENT) ส่งมอบเดือนพ.ย. เพิ่มขึ้น 78 เซนต์ หรือ 1.10% ปิดที่ 71.84 ดอลลาร์/บาร์เรล - อินโฟเควสท์ (10 ก.ย. 67)

🟢 สัญญาทองคำตลาดนิวยอร์กปิดบวกในวันจันทร์ (9 ก.ย.) ขณะที่นักลงทุนจับตาการเปิดเผยข้อมูลเงินเฟ้อของสหรัฐฯ ในสัปดาห์นี้ เพื่อหาสัญญาณที่ชัดเจนว่าธนาคารกลางสหรัฐ (เฟด) จะปรับลดอัตราดอกเบี้ยลงมากเท่าใด ทั้งนี้ สัญญาทองคำตลาด COMEX (Commodity Exchange) ส่งมอบเดือนธ.ค. เพิ่มขึ้น 8.10 ดอลลาร์ หรือ 0.32% ปิดที่ 2,532.70 ดอลลาร์/ออนซ์ - อินโฟเควสท์ (10 ก.ย. 67)

ตลาดหุ้น **🟢 ดัชนีดาวโจนส์ตลาดหุ้นนิวยอร์กปิดพุ่งขึ้นในวันจันทร์ (9 ก.ย.)** โดยได้แรงหนุนจากการที่นักลงทุนซื้อเชิงกำไร หลังจากตลาดดิ่งลงอย่างหนักเมื่อสัปดาห์ที่ผ่านมา ขณะที่นักลงทุนจับตาการเปิดเผยข้อมูลเงินเฟ้อของสหรัฐฯ ในสัปดาห์นี้ รวมทั้งการประชุมนโยบายการเงินของธนาคารกลางสหรัฐ (เฟด) ในสัปดาห์หน้า ทั้งนี้ ดัชนีเฉลี่ยอุตสาหกรรมดาวโจนส์ปิดที่ 40,829.59 จุด เพิ่มขึ้น 484.18 จุด หรือ +1.20%, ดัชนี S&P500 ปิดที่ 5,471.05 จุด เพิ่มขึ้น 62.63 จุด หรือ +1.16% และดัชนี Nasdaq ปิดที่ 16,884.60 จุด เพิ่มขึ้น 193.77 จุด หรือ +1.16% - อินโฟเควสท์ (10 ก.ย. 67)

สรุปข่าวเศรษฐกิจและตลาดในประเทศ

เศรษฐกิจไทย **🟢 'ต่างชาติ' อนุมัติหุ้นไทย 'โกลด์แมน แซคส์' เพิ่มทะลุ 1,550 จุด รับ 'กองทุนวายุภักษ์' หนุน** "โกลด์แมน แซคส์" ปรับเพิ่มเป้าดัชนีหุ้นไทยเป็น 1,550 จุด เดิม 1,450 จุด รับปัจจัยบวก "วายุภักษ์" หนุนฟื้นตัวโพลีโกลกลับ "เฟส 1" เผย "ไอเอเอ" จ่อปรับดัชนีฯ ใหม่ปลายปีนี้ สะท้อนพื้นฐานจริง-การเมืองคลี่คลาย ด้าน "โบรคไทย" ต่างยังคงเป้าหมายเดิม ที่ดัชนี 1,420-1,536 จุด รอดูปัจจัยภายนอก โดยเฉพาะแนวโน้ม "เฟด" ลดดอกเบี้ยช่วงกลางเดือน ก.ย. นี้ - กรุงเทพธุรกิจ (10 ก.ย. 67)

⇨ **ภารกิจด่วน 'แก้หนี้ทั้งระบบ' 'เพทโก้' ยก 'บ้าน-รถ' นำร่อง** ภายใต้วาระเร่งด่วนของ "รัฐบาล" ที่เตรียมจะแถลงในเร็วๆ นี้ หนึ่งในนั้นที่เป็นโจทย์ที่ยากและสำคัญคือ การแก้ไขปัญหาหนี้ครัวเรือนไทย หนี้เอสเอ็มอี หนี้ธุรกิจที่ได้รับผลกระทบจาก ภาวะเศรษฐกิจชะลอตัว รายได้ยังไม่กลับมา พื้นตัวตั้งแต่โควิด-19 ส่งผลให้หนี้ครัวเรือนไทยปัจจุบันสูงถึง 16 ล้านล้านบาท หรือคิดเป็นกว่า 90% ต่อจีดีพี - กรุงเทพธุรกิจ (10 ก.ย. 67)

⇨ **"บัตรคนจน" รับเลขหมื่นบาท** นายภูมิธรรม เวชยชัย รองนายกรัฐมนตรี และ รว.กลาโหม เปิดเผยถึงความคืบหน้าการแจกเงินโครงการดิจิทัลวอลเล็ต 10,000 บาท ว่า หลังจากจากแถลงนโยบายรัฐบาลแล้วจะมีการเสนอโครงการดิจิทัลวอลเล็ตเข้าสู่ที่ประชุมคณะรัฐมนตรี (ครม.) ในวันที่ 17 ก.ย.นี้ เพื่อขออนุมัติโครงการทันที ก่อนจะจ่ายเงินออกมากกระตุ้นเศรษฐกิจให้เร็วที่สุดภายในสิ้นเดือน ก.ย.นี้ ซึ่งในงบประมาณก้อนแรก 140,000 ล้านบาท จะจ่ายเป็นเงินสดและโอนเข้าบัญชีโดยตรงให้กับผู้มีสิทธิโครงการบัตรสวัสดิการแห่งรัฐและผู้พิการก่อนกว่า 14 ล้านคน โดยเงินจำนวนดังกล่าว ผู้ได้รับสามารถนำไปซื้อสินค้าอะไรก็ได้ ไม่ได้จำกัดเฉพาะสินค้าที่เป็น Negative List อีกแล้ว และสามารถซื้อจากร้านค้าใดก็ได้ ไม่ว่าจะจากรายเล็กหรือรายใหญ่ - ไทยรัฐ (10 ก.ย. 67)

SET **🟢 SET ปิดที่ 1,431.13 จุด เพิ่มขึ้น 3.49 จุด (+0.24%)** มูลค่าซื้อขายราว 87,242.26 ล้านบาท การซื้อขายหุ้น ดัชนีฯ แกว่งไซด์เวย์ทั้งแดนบวกและลบ ทำจุดสูงสุด 1,438.31 จุด และจุดต่ำสุด 1,417.68 จุด SET ปิดที่ 1,431.13 จุด เพิ่มขึ้น 3.49 จุด (+0.24%) มูลค่าซื้อขายราว 87,242.26 ล้านบาท การซื้อขายหุ้น ดัชนีฯ แกว่งไซด์เวย์ทั้งแดนบวกและลบ ทำจุดสูงสุด 1,438.31 จุด และจุดต่ำสุด 1,417.68 จุด - อินโฟเควสท์ (9 ก.ย. 67)

สรุปข่าวเศรษฐกิจและตลาดในประเทศ (ต่อ)

ธนาคาร	⇨ เซอร์ไพรส์! กลุ่มซีพีส่ง “แอสเซนด ม้านี่” ร่วมกับ “เกียรตินาคิน” ซิงไฮเซนส์ “ธนาคารพาณิชย์ไร้สาขา” ล่าสุดพนักงาน KKP ถูกดึงไปร่วมงานกับ “แอสเซนด” จำนวนหนึ่งแล้ว ส่วนวันนี้จับตา “กลุ่มเอไอเอส-กรุงไทย-ไออาร์” ยื่นแบงก์ชาติขอจัดตั้งเวอร์ชวลแบงก์ ขณะที่กลุ่มบีทีเอสส่ง “วีจีไอ” จับมือแบงก์กรุงเทพ ขอร่วมแถมด้วย ฟาก SCBX จับมือพันธมิตรเกาหลีและจีน พร้อมเข้าร่วมชิงใบอนุญาตเช่นกัน - ข่าวหุ้น (10 ก.ย. 67)
กองทุนวายุภักษ์	⇨ ผู้จัดการกองทุน “วายุภักษ์ หนึ่ง” ลั่น! พร้อมขเงินลงทุน 1.5 แสนล้านบาท ลุยซื้อหุ้นไทยเข้าพอร์ตทันที 1 ต.ค.นี้ ย้ำไม่มีกั๊ก ก่อนเข้าเทรด 7 ต.ค. 67 เผยหุ้นที่ซื้อมีทั้งหลักทรัพย์ รวมถึงหน่วยลงทุนในกองทุนอินฟราฯ ริก และอสังหาริมทรัพย์คล่องและยืดหยุ่นเข้าพอร์ต เพื่อช่วยสร้างผลตอบแทนเข้าเป้าสูงสุด 9% - ข่าวหุ้น (10 ก.ย. 67)
COCOCO	⇨ COCOCO เดินเครื่องจักรผลิตน้ำมะพร้าวบรรจุขวดพลาสติก (PET) รับออเดอร์จากจีนทะลัก! มั่นใจรายได้ปีนี้โต 30-40% เหตุตลาดเครื่องดื่มขยายตัว-เทรนด์สุขภาพทั่วโลก พร้อมส่งออกไอศกรีมผลไม้ แบรนด์ “Sala” เจาะตลาดจีน - ข่าวหุ้น (10 ก.ย. 67)
ILINK	⇨ ILINK รับอานิสงส์เงินบาทแข็งค่าหลุด 34 บาทต่อดอลลาร์ ส่งผลต้นทุนนำเข้าลดลง ผู้บริหาร “สมบัติ อนันตรัมพร” ลั่นธุรกิจผ่านจุดต่ำสุดแล้ว ส่งสัญญาณผลงานฟื้นเด่น คาดว่าปี 2567 รายได้เติบโตไม่ต่ำกว่า 7 พันล้านบาท จากพอร์ตลูกค้าขยายตัว - ก้นหุ้น (10 ก.ย. 67)
JPARK	⇨ JPARK เตรียมเปิดกระเป๋ารับรายได้ใหม่ ให้บริการเช่าพื้นที่ร้านค้ากว่า 2 พันตารางเมตร เฟสแรกเดือนตุลาคมนี้ คาดรับรู้รายได้ไตรมาส 4/67 สร้างรายรับเพิ่มขึ้น 10% เล็งขยายเฟส 2 ต้นปี 69 ฟากผู้บริหารส่งชกเตรียมชิงงานรัฐ 200 ล้านบาท ปลายปีนี้ - ก้นหุ้น (10 ก.ย. 67)
MEB	⇨ MEB ครองอันดับ 1 ด้านบริการอีบุ๊ก กวาดยอดวิวสูงสุด การเติบโตของรายได้สูงสุด โชว์ผู้ใช้งานกว่า 12 ล้านคน แยมแพลตฟอร์ม lunarwrite มียอดดาวน์โหลดมากกว่า 1 แสนครั้ง เล็งสร้างแพลตฟอร์มใหม่ในต่างแดน - ก้นหุ้น (10 ก.ย. 67)
MTC	⇨ MTC รับอานิสงส์รัฐอัดฉีดสภาพคล่องตรงสู่กลุ่มฐานรากควบคู่เดินหน้าแก้ปัญหานี้ทั้งระบบ พร้อมส่งเสริมให้ประชาชนมีประวัติการชำระหนี้ที่ดี สามารถเข้าถึงสินเชื่อสถาบันการเงินได้ในอนาคต ย้ำชดพอร์ตสินเชื่อโต 20% ตามเป้า - ก้นหุ้น (10 ก.ย. 67)
PRAPAT	⇨ บีทอบอส PRAPAT “วีระพงษ์ ลือสกุล” ซีอีโอซีซีซีที่เกี่ยวข้องหนุนผลงานไตรมาส 4/67 พิค ความต้องการน้ำยาทำความสะอาด กลุ่มโรงแรม-ร้านอาหารพุ่งขึ้น เล็งทยอยบุกขยายได้จากเวียดนาม สมชองขยายตลาดต่างแดนพุ่งเป้าเจาะอินโดนีเซียใหม่อีกครั้ง - ก้นหุ้น (10 ก.ย. 67)
SPALI	⇨ SPALI คาดผลงานครึ่งปีหลังดีกว่าครึ่งปีแรก เหตุเริ่มส่งมอบคอนโดมิเนียมสร้างเสร็จใหม่ 3 โครงการ มูลค่ารวม 15,000 ล้านบาท ทุนเบิกสื่อ 16,000 ล้านบาท เล็งปิดดีลลงทุนเพิ่มโครงการออสเตรเลียภายในไตรมาส 3/67 นี้ - ข่าวหุ้น (10 ก.ย. 67)
YGG	⇨ อีกตราชิล กรุ๊ป นำ Soft Power ไทยสู่เวทีโลก เปิดตัวภาพยนตร์ฮอลลีวูดฟอร์มยักษ์ “Home Sweet Home : Rebirth” อย่างยิ่งใหญ่ในงาน Toronto International Film Festival 2024 ปลิ้มได้รับความสนใจเกินคาดจากผู้ร่วมงาน และสื่อยักษ์ใหญ่ Deadline Hollywood และ Buzz Feed Studios - ก้นหุ้น (10 ก.ย. 67)

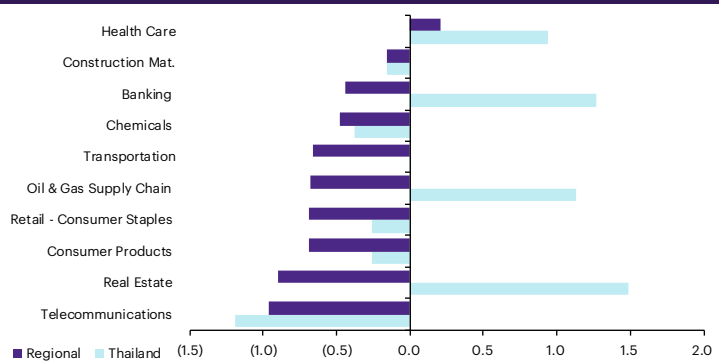
Update ภาพตลาด

การเคลื่อนไหวของตลาดทั่วโลก

	9-Sep	Index	Chg (pts)	Performance (%)				PE (x)		EPS gth (%)		PBV (x)		ROE (%)	
				1D	WTD	MTD	YTD	24F	25F	24F	25F	24F	25F	24F	25F
S&P 500		5,471	62.63	1.2	1.2	(3.1)	14.7	22.5	19.7	9.8	14.0	4.6	4.1	18.2	19.4
Euro Stoxx 600		511	4.14	0.8	0.8	(2.7)	6.6	14.3	13.2	(4.6)	8.4	1.9	1.8	12.8	13.2
Japan		36,216	(175.72)	(0.5)	(0.5)	(6.3)	8.2	20.3	18.1	38.8	12.0	1.9	1.8	9.1	9.9
Hang Seng		17,197	(247.34)	(1.4)	(1.4)	(4.4)	0.9	8.3	7.8	9.0	6.1	0.9	0.9	10.8	10.7
MSCI Asia x J		688	0.00	0.0	0.0	(2.3)	7.3	13.5	11.7	27.3	15.3	1.6	1.5	11.7	12.4
Philippines		6,984	48.16	0.7	0.7	1.3	8.3	12.0	10.7	16.6	12.1	1.6	1.4	13.1	13.1
Indonesia		7,703	(19.11)	(0.2)	(0.2)	0.4	5.9	14.5	11.8	37.5	23.6	2.0	1.8	14.4	14.5
Malaysia		1,651	(1.63)	(0.1)	(0.1)	(1.6)	13.5	17.8	14.0	(16.1)	27.5	1.4	1.3	7.9	9.7
Thailand		1,431	3.49	0.2	0.2	5.3	1.1	15.9	14.2	12.0	12.5	1.4	1.3	8.8	9.5
Asean 4 - simple avg.				0.1	0.1	1.3	7.2	15.1	12.6	12.5	18.9	1.6	1.5	11.1	11.7
China		2,736	(29.32)	(1.1)	(1.1)	(3.7)	(8.0)	10.9	9.9	14.7	10.4	1.1	1.0	10.1	10.3
India		81,560	375.61	0.5	0.5	(1.0)	12.9	23.1	20.1	21.5	15.0	3.6	3.2	15.5	16.0
Singapore		3,497	42.06	1.2	1.2	1.6	7.9	11.2	10.8	5.8	3.2	1.2	1.2	10.6	10.8
Taiwan		21,144	(290.75)	(1.4)	(1.4)	(5.0)	17.9	17.3	15.2	43.8	13.7	2.6	2.4	14.8	15.7
Korea		2,536	(8.35)	(0.3)	(0.3)	(5.2)	(4.5)	9.7	7.7	72.2	25.6	0.9	0.8	9.5	10.9
Others				(0.2)	(0.2)	(2.7)	5.2	14.4	12.7	31.6	13.6	1.9	1.7	12.1	12.7

การเคลื่อนไหวรายกลุ่มอุตสาหกรรมของตลาดหุ้นภูมิภาค

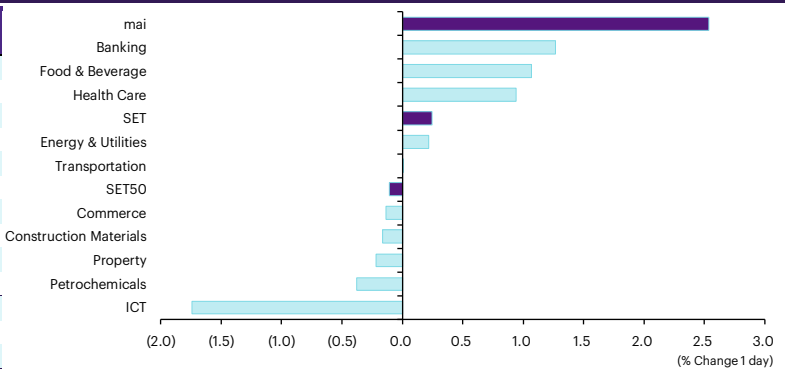
	Price performance (%) *			
	9-Sep	WoW	MoM	YTD
Banking	(0.44)	(1.17)	2.70	4.05
Chemicals	(0.48)	(1.38)	0.74	(6.81)
Construction Mat.	(0.16)	(0.32)	0.10	1.01
Consumer Products	(0.69)	0.87	2.43	(8.50)
Health Care	0.21	0.32	2.59	(5.06)
Oil & Gas Supply Chain	(0.68)	(1.02)	(0.07)	(3.62)
Real Estate	(0.90)	(0.01)	1.91	3.70
Retail - Consumer Staples	(0.69)	0.87	2.43	(8.50)
Telecommunications	(0.96)	(0.18)	5.46	(2.42)
Transportation	(0.66)	(0.21)	2.87	18.92



* การเคลื่อนไหวรายกลุ่มอุตสาหกรรมของตลาดหุ้นภูมิภาค (%) อิงกับสกุล US\$ และการเคลื่อนไหวรายกลุ่มอุตสาหกรรมของตลาดหุ้นไทย (%) อิงกับสกุลบาท

การเคลื่อนไหวรายกลุ่มอุตสาหกรรมของตลาดหุ้นไทย

	Price performance (%)			
	9-Sep	WoW	MTD	YTD
Banking	1.27	9.28	8.47	5.95
Commerce	(0.14)	8.09	7.48	2.99
Construction Materials	(0.16)	6.72	6.00	(13.97)
Energy & Utilities	0.22	6.37	5.80	(4.54)
Food & Beverage	1.07	2.52	1.67	0.73
Health Care	0.94	6.79	6.50	1.90
ICT	(1.74)	5.22	4.88	25.01
Petrochemicals	(0.38)	10.54	14.05	(22.29)
Property	(0.22)	8.14	7.67	(7.53)
Transportation	0.01	4.84	4.84	1.71
SET	0.24	5.72	5.30	1.08
SET50	(0.11)	5.88	5.48	3.33
MAI	2.54	7.86	7.92	(14.14)



มูลค่าการซื้อขาย 10 อันดับ

Stock	Price (Bt)	Value (Btmn)	Chg (%)
KBANK	155.50	5,201.99	1.97
BBL	152.00	4,454.47	1.00
SCB	112.00	3,942.57	(1.32)
CPALL	66.00	3,786.89	1.15
DELTA	101.50	3,587.35	0.50
ADVANC	260.00	2,935.71	(3.35)
AOT	62.50	2,890.04	(1.19)
BH	273.00	2,855.66	0.37
KTB	20.40	2,777.91	0.99
PTT	34.25	2,207.52	(1.44)

ราคาเพิ่มขึ้น 10 อันดับ

Stock	Price (Bt)	Value (Btmn)	Chg (%)
PPPM	0.42	4.04	31.25
GEL	0.13	3.01	30.00
NATION	0.05	0.89	25.00
TGPRO	0.11	5.00	22.22
ACC	0.61	40.86	22.00
BEAUTY	0.52	31.88	15.56
B	0.09	0.77	12.50
IP	4.44	9.24	12.12
GBX	0.80	9.71	11.11
GRAND	0.10	0.11	11.11

ราคาลดลง 10 อันดับ

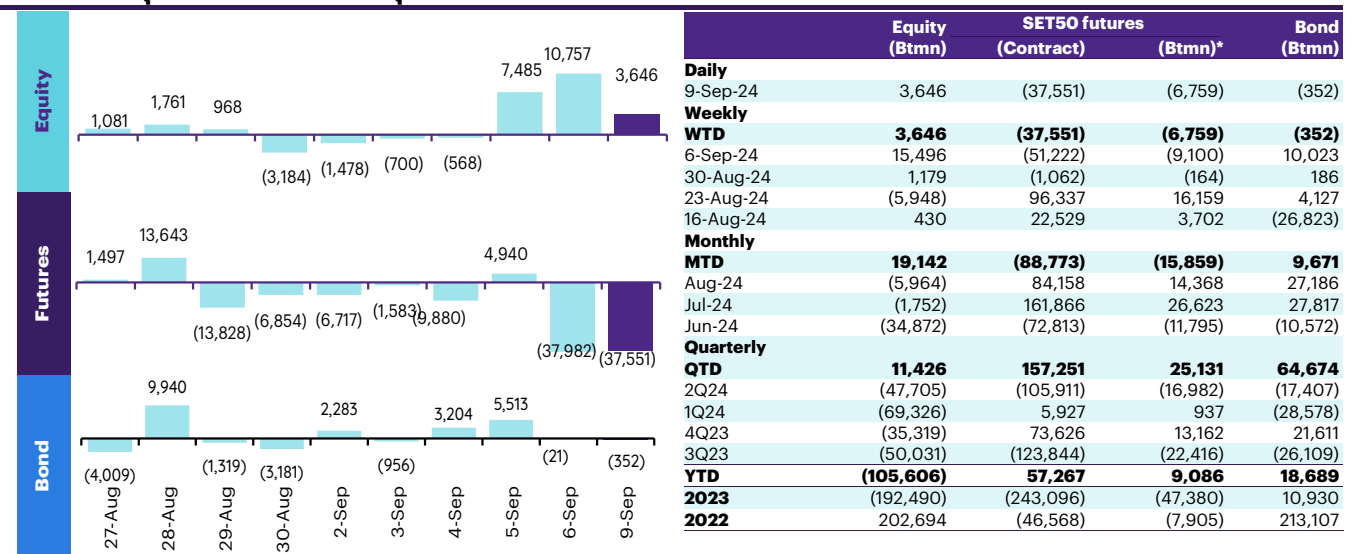
Stock	Price (Bt)	Value (Btmn)	Chg (%)
PTECH	4.00	0.03	(19.35)
MILL	0.09	0.05	(10.00)
KPNPF	2.52	0.00	(9.35)
OHTL	373.00	1.16	(9.02)
ROCK	9.50	0.01	(5.94)
MK	1.65	1.16	(5.71)
SCM	3.70	0.85	(5.61)
S11	2.48	0.80	(5.34)
MIPF	10.50	0.08	(4.55)
TVH	9.05	3.15	(4.23)

ทิศทางของกระแสเงินทุนต่างชาติ

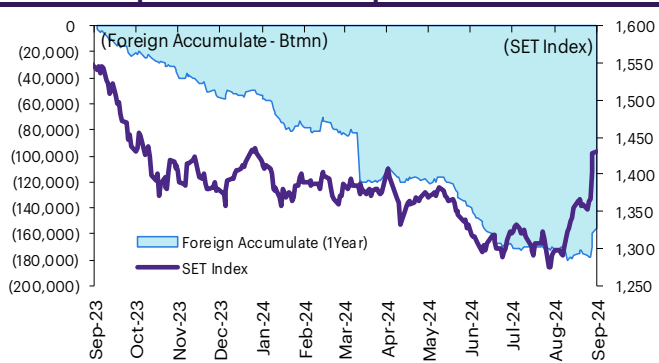
การเคลื่อนย้ายเงินทุนต่างชาติในตลาดหุ้นภูมิภาค

(US\$ Mn)	Thailand	Indonesia	Philippines	Malaysia	Vietnam	India	Taiwan	South Korea	Japan
Daily									
9-Sep-24	108	16	18		(20)		(1,460)	(338)	
6-Sep-24	319	67	7	14	9	231	(19)	(261)	
5-Sep-24	223	48	5	46	(28)	(108)	(817)	(455)	
4-Sep-24	(17)	12	3	66	(31)	189	(3,088)	(718)	
3-Sep-24	(20)	8	0	45		362	79	(258)	
Weekly									
WTD	108	16	18	183	(20)	1,361	(1,460)	(338)	(5,640)
6-Sep-24	461	211	22	183	(49)	1,361	(3,915)	(1,554)	0
30-Aug-24	35	974	39	347	(32)	2,532	(1,907)	(1,523)	(5,640)
23-Aug-24	(171)	532	113	321	(30)	904	307	(216)	(3,036)
16-Aug-24	12	187	25	68	43	(645)	3,371	1,229	(324)
Monthly									
MTD	568	227	40	183	(69)	1,361	(5,375)	(1,892)	0
Aug-24	(170)	1,847	143	587	(144)	1,393	(2,519)	(2,078)	(9,821)
Jul-24	(47)	411	60	282	(330)	3,347	(11,562)	1,240	527
Jun-24	(950)	(92)	(104)	(13)	(652)	3,111	1,773	3,821	(1,086)
YTD	(2,880)	2,059	(283)	880	(2,609)	6,451	(15,074)	14,398	29,743

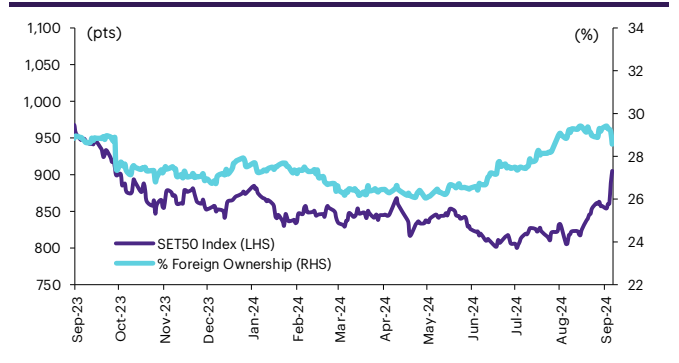
ยอดซื้อขายสุทธิรายวันของนักลงทุนต่างชาติในประเทศไทย



การซื้อขายสุทธิสะสมของนักลงทุนต่างชาติ และ SET



SET50 และสัดส่วนการถือครองของต่างชาติ (ไม่รวม NVDR)



การซื้อขายสุทธิของนักลงทุนต่างชาติ

สัดส่วนการถือครองหุ้นของนักลงทุนต่างชาติเปลี่ยนแปลงมากที่สุด 10 อันดับ

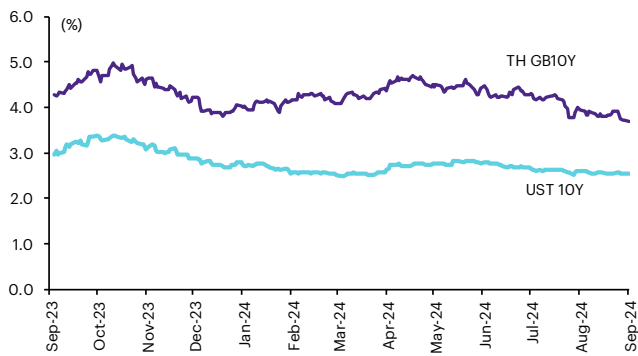
	Fgn hld (%)	Δ Fgn (M.shares)	Buy* (Btmn)		Fgn hld (%)	Δ Fgn (M.shares)	Sell* (Btmn)		Buy* (Btmn)	Sell* (Btmn)	
CPALL	26.26	21.74	1,435	PTTEP	11.85	(7.13)	(1,027)	BH	1332	SCB	(335)
KBANK	45.59	7.37	1,146	PTT	8.11	(4.25)	(146)	KTB	726	KBANK	(255)
BH	31.27	1.95	534	TTB	28.37	(42.95)	(87)	BDMS	644	TIDLOR	(207)
BDMS	26.65	11.29	333	DELTA	93.89	(0.74)	(75)	PTTEP	274	BCP	(176)
GULF	37.12	4.64	258	BCP	13.73	(1.30)	(51)	GULF	218	LANNA	(175)
SCB	18.81	2.18	244	ADVANC	37.72	(0.19)	(49)	CPALL	217	BBL	(166)
CPN	18.74	3.56	231	CRC	14.03	(1.51)	(49)	CPN	164	SCC	(153)
KTB	10.37	8.53	174	SCC	9.52	(0.18)	(45)	BEM	162	LH	(126)
BBL	25.21	0.91	139	TISCO	29.67	(0.25)	(24)	DELTA	142	EA	(118)
AOT	6.93	1.58	99	AWC	10.17	(5.35)	(20)	ITC	134	PTTGC	(106)

* ประมาณการโดย InnovestX Research

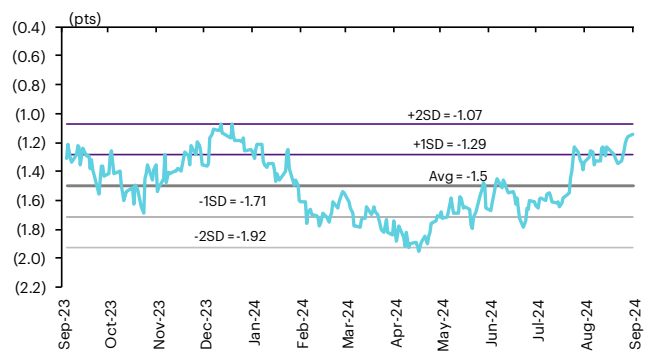
Update ราคาสินทรัพย์ประเภทต่างๆ ดัชนีชี้วัดที่สำคัญ

	ราคาปิด	9 ก.ย.	WoW	MoM	YoY	YTD
ดัชนีความเชื่อมั่น						
VIX Index	19.45	(13.09)	25.08	(4.52)	40.53	56.22
Europe CDS (bps)	55.522	(0.60)	2.86	(6.39)	(15.82)	(3.06)
LIBOR OIS Spread (bps)	0	0.00	0.00	0.00	(24.65)	0.00
TED Spread (bps)	0.1811	3.18	1.45	1.36	(4.84)	(7.96)
อัตราแลกเปลี่ยน:						
Dollar Index	101.61	0.41	(0.04)	(1.50)	(3.28)	0.22
สหรัฐดอลลาร์/บาท	33.84	0.84	(0.94)	(3.90)	(5.05)	(1.54)
ยูโร/สหรัฐดอลลาร์	1.10	(0.42)	(0.32)	1.11	3.15	(0.01)
สหรัฐดอลลาร์/เยนญี่ปุ่น	143.13	0.61	(2.54)	(2.39)	(3.17)	1.51
ตราสารหนี้: (เปลี่ยนแปลง basis points)						
อัตราอ้างอิงพันธบัตรรัฐบาลไทย 2 ปี	2.19%	0.10	(0.47)	(5.66)	(20.56)	(15.56)
อัตราอ้างอิงพันธบัตรรัฐบาลไทย 10 ปี	2.56%	1.09	(1.73)	(4.69)	(33.22)	(13.90)
อัตราอ้างอิงพันธบัตรรัฐบาลสหรัฐ 2 ปี	3.67%	1.63	(25.83)	(39.06)	(130.30)	(58.94)
อัตราอ้างอิงพันธบัตรรัฐบาลสหรัฐ 10 ปี	3.70%	(0.75)	(20.88)	(24.13)	(55.79)	(18.23)
สินค้าโภคภัณฑ์:						
CRB Index	524.65	0.00	(2.18)	(2.04)	(4.41)	2.81
ทองคำแท่ง (ดอลลาร์ต่อออนซ์)	2,505.87	0.35	0.26	3.09	30.65	21.49
ค่าการกลั่น (ดอลลาร์ต่อบาร์เรล)	1.42	(558.06)	(33.33)	(79.39)	(87.11)	(77.42)
น้ำมันตลาดดูไบ (ดอลลาร์ต่อบาร์เรล)	72.08	0.00	(7.11)	6.86	(21.11)	(6.79)
น้ำมันตลาดนิวยอร์ก (ดอลลาร์ต่อบาร์เรล)	68.71	1.54	(6.58)	(10.58)	(21.48)	41.85
ค่าระวางเรือ (จุด)	1,958.00	0.88	2.03	17.25	65.09	(6.49)

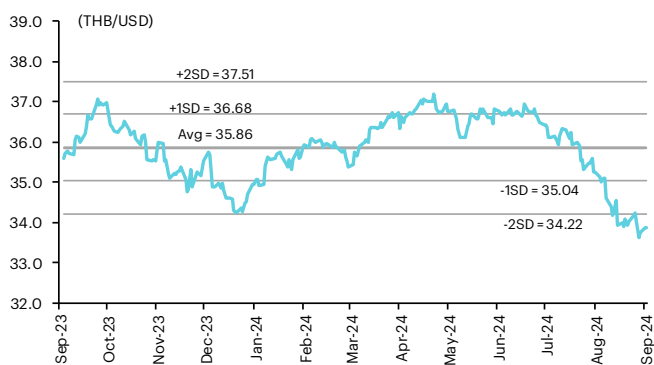
อัตราผลตอบแทนพันธบัตร 10 ปี ของไทยและสหรัฐฯ



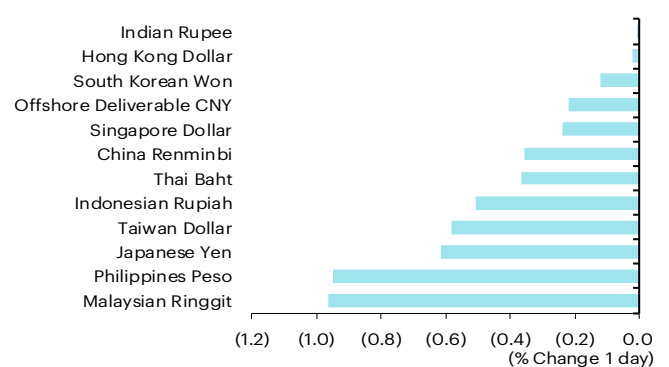
ผลต่างอัตราผลตอบแทนพันธบัตร 10 ปี ของไทยและสหรัฐฯ



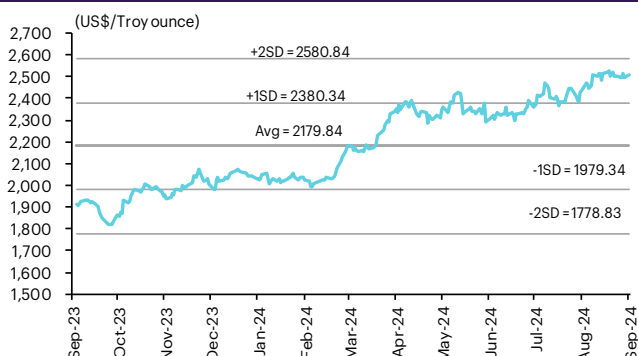
อัตราแลกเปลี่ยน THB/USD



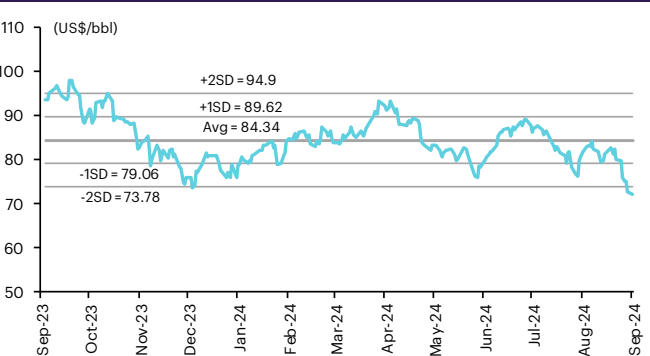
การเคลื่อนไหวของอัตราแลกเปลี่ยนในภูมิภาคต่อดอลลาร์ สรอ



ทองคำ



น้ำมันดิบ Brent



Note: Standard deviation (SD) ไม่ใช่สัญญาณให้ซื้อหรือขาย

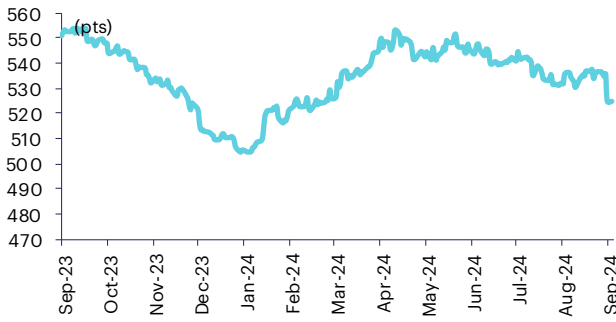
Update ราคาสินค้าโภคภัณฑ์

	As of 9-Sep-24	-1W %	Avg. Price QTD in 3Q24	% QoQ	% YoY	Avg. Price in '23	% YoY	Avg. Price in '24	% YoY	Update
CRB Index	524.65	(2.2)	535.99	(1.6)	(3.4)	546.31	(7.81)	533.91	(2.3)	Daily
Energy Prices										
Crude Oil - Dubai (US\$/bbl)	72.45	(6.1)	80.23	(5.7)	(7.5)	81.93	(15.62)	82.43	0.6	Daily
Brent Crude (US\$/bbl)	72.01	(9.9)	82.18	(3.1)	(5.2)	82.60	(18.40)	83.44	1.0	Daily
West Texas Int. Cushing (US\$/bbl)	67.67	(8.0)	77.23	(4.4)	(10.9)	77.59	(17.93)	78.43	1.1	Daily
Crude Oil - Asia-Pacific Tapis Oil Spot (US\$/bbl)	75.69	(6.2)	82.41	(7.4)	(5.0)	86.52	(19.56)	86.14	(0.4)	Daily
Natural Gas Henry Hub (US\$/mmBTU)	2.15	0.0	2.28	(17.0)	(33.3)	3.42	(16.93)	2.58	(24.7)	Daily
Coal Price NEX (US\$/MT)	144.78	(2.1)	141.10	3.3	2.1	178.13	(51.19)	135.33	(24.0)	Friday
Oil Product Prices and Gross Refinery Margin										
Gas Oil 500 ppm Sulfur Singapore (US\$/bbl)	82.79	(9.4)	94.71	(2.9)	(15.1)	103.11	(21.20)	98.06	(4.9)	Daily
Gas Oil - Dubai (US\$/bbl)	10.34	(27.4)	14.47	16.4	(41.8)	21.18	(37.25)	15.62	(26.2)	Daily
Gasoline, 92 RON Spot (US\$/bbl)	82.79	(1.6)	94.71	(2.9)	(15.1)	103.11	(21.20)	98.06	(4.9)	Daily
Gasoline - Dubai (US\$/bbl)	10.34	47.6	14.47	16.4	(41.8)	21.18	(37.25)	15.62	(26.2)	Daily
Fuel Oil 180 Singapore Spot (US\$/bbl)	62.70	(8.9)	73.05	(25.1)	(7.9)	70.05	(12.98)	73.83	5.4	Daily
Fuel Oil - Dubai (US\$/bbl)	(9.75)	18.0	(7.18)	7.2	(3.3)	-11.88	(28.43)	(8.60)	(27.6)	Daily
Jet Kerosene - Spot Price (US\$/bbl)	84.64	(8.0)	94.14	(4.5)	(16.4)	105.01	(16.72)	98.77	(5.9)	Daily
Jet Kerosene - Dubai (US\$/bbl)	12.19	(18.3)	13.91	2.8	(46.3)	23.08	(20.38)	16.34	(29.2)	Daily
SG Refinery Margin (US\$/bbl)	1.42	(33.3)	3.92	12.7	(58.9)	6.86	95.65	4.96	-27.6	Daily
Olefins Product Prices and Spread										
Ethylene, FOB Japan Spot (US\$/MT)	835	(1.2)	831	(0.4)	5.7	835	(16.61)	858	2.9	Tuesday
Ethylene Spread (US\$/MT)	206	23.6	151	423.0	11.9	181	(33.22)	174	(3.8)	Daily
Propylene (Olefins), FOB Japan Spot (US\$/MT)	845	(0.6)	844	1.6	5.1	848	(14.27)	832	(2.0)	Tuesday
Propylene Spread (US\$/MT)	216	25.8	164	13.9	8.2	195	(24.99)	147	(24.4)	Daily
Naphtha - Singapore Spot FOB (US\$/MT)	630	(7.3)	680	(1.0)	4.4	654	(10.45)	684	4.7	Daily
Polyolefins Prices and Spread										
Polye HDPE SE Asia (US\$/MT)	980	(1.0)	1,019	23.8	0.7	1,033	(12.49)	1,026	(0.7)	Tuesday
HDPE-Naphtha Spread (US\$/MT)	351	12.6	339	267.7	(5.9)	379	(15.80)	341	(10.0)	Daily
Polye LDPE-Film, CFR SE Asia Spot (US\$/MT)	1,200	(2.4)	1,282	9.7	29.3	1,053	(26.77)	1,174	11.5	Tuesday
LDPE-Naphtha Spread (US\$/MT)	571	3.5	602	109.5	77.3	399	(43.59)	489	22.6	Daily
PP Film, Spot South East Asia (US\$/MT)	990	0.0	1,010	(0.5)	5.8	999	(14.92)	1,004	0.6	Tuesday
PP Spread (US\$/MT)	361	15.8	330	0.5	8.8	345	(22.28)	320	(7.2)	Daily
MEG Prices and Spread										
MEG, CFR South East Asia (US\$/MT)	550	(5.2)	560	5.3	15.8	500	(14.40)	545	9.0	Tuesday
MEG Spread (US\$/MT)	32	(42.4)	44	696.4	(1,106.6)	-17	(52.64)	13	n.m.	Tuesday
Aromatics Product Prices and Spread										
Paraxylene, FOB USG Spot (US\$/MT)	930	(7.0)	1,054	(21.7)	(7.4)	1,103	(12.51)	1,089	(1.3)	Tuesday
Paraxylene Spread (US\$/MT)	316	(9.0)	376	122.6	(7.4)	411	(7.19)	392	(4.5)	Tuesday
Paraxylene - 92 RON Spread (US\$/MT)	224	(20.8)	246	(11.0)	32.3	224	54.61	252	12.9	Daily
Toluene, FOB Korea Spot (US\$/MT)	750	(10.2)	868	(5.8)	(9.0)	892	(7.35)	893	0.1	Tuesday
Benzene, CFR Japan Spot (US\$/MT)	1,020	(3.3)	1,037	(3.6)	13.5	918	(13.13)	1,043	13.6	Tuesday
Benzene Spread (US\$/MT)	438	2.5	408	(9.7)	20.7	340	(8.97)	423	24.3	Daily
Benzene - 92 RON Spread (US\$/MT)	314	(7.0)	229	(6.2)	(696.2)	38	(164.71)	206	436.8	Daily
Condensate (US\$/MT)	614	(5.9)	678	(5.6)	(7.3)	692	(15.39)	697	0.6	Daily
PTA Prices and Spread										
PTA, CFR South East Asia (US\$/MT)	680	(6.2)	770	(3.8)	(5.0)	802	(9.43)	786	(2.0)	Tuesday
PTA Spread (US\$/MT)	57	3.5	64	10.7	31.9	62	55.13	56	(9.8)	Tuesday
PVC Prices and Spread										
PVC, CFR South East Asia (US\$/MT)	805	0.0	841	3.8	(1.7)	844	(26.72)	809	(24.8)	Tuesday
Ethylene Spread (US\$/MT)	600	(6.1)	689	6.3	(4.2)	663	(24.72)	635	(4.3)	Tuesday
Ethylene Dichloride CFR Far East Asia (US\$/MT)	300	0.0	307	4.5	13.4	293	(45.94)	317	7.9	Tuesday
Metal										
Gold (US\$/Troy Ounce)	2,506	0.1	2,441	4.4	26.7	1,943	7.82	2,272	16.9	Daily
LME Copper 3 Month Rolling Forward (US\$/MT)	8,954	(3.2)	9,278	(6.0)	10.5	8,526	(3.17)	9,229	8.3	Daily
Silver Future (US\$/Troy Ounce)	29	(1.9)	30	(0.4)	17.8	26	(0.60)	28	7.3	Daily
China Composite Steel Prices (CNY/MT)	3,452	(3.1)	3,694	(8.4)	(10.7)	4,259	(10.71)	4,005	(6.0)	Daily
Agriculture Prices										
Malaysian Crude Palm Oil Spot Price(MYR/MT)	4,006	(1.6)	3,988	(1.4)	4.9	3,834	(25.34)	4,013	4.7	Daily
SGX Ribbed Smoked Sheet 3 (RSS3) Futures (US\$/KG.)	262	(6.4)	228	(0.9)	50.5	159	(13.70)	224	41.1	Daily
Sugar #11 (US\$/LB)	19	(3.0)	19	(2.2)	(12.9)	21	24.55	20	(2.5)	Daily
Freight Rate										
Baltic Freight Index: BDIY	1,958	7.9	1,837	(0.6)	54.1	1,394	(27.83)	1,837	31.8	Daily
Baltic Supramax Index: BSI58	1,260	(3.5)	1,331	(2.5)	46.0	1,030	(48.65)	1,290	25.3	Daily

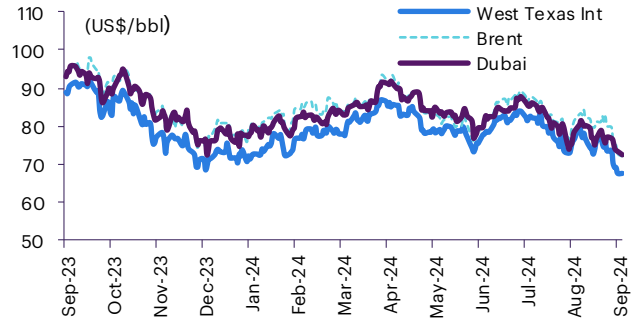
ที่มา: Bloomberg Finance L.P., TQ Professional, BANPU และ InnoVestX Research

Update ราคาสินค้าโภคภัณฑ์

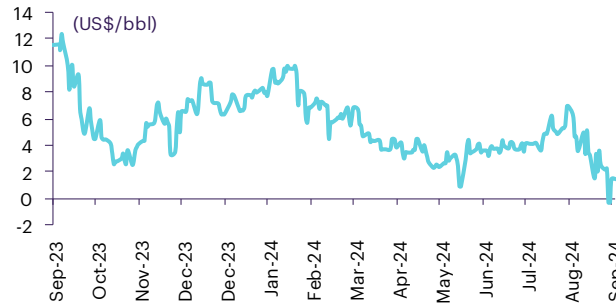
CRB US Spot All Commodities Price Index



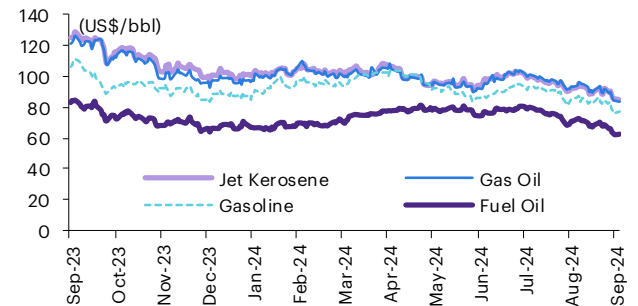
Crude prices



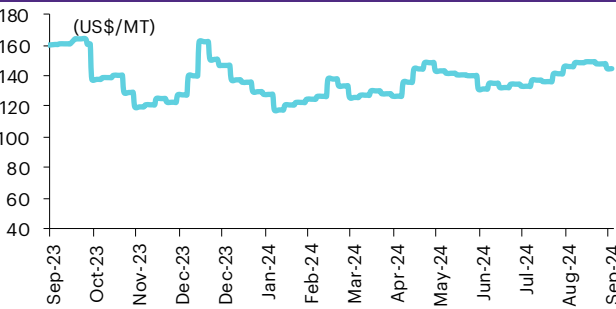
SG Dubai Hydrocracking Refinery Margin



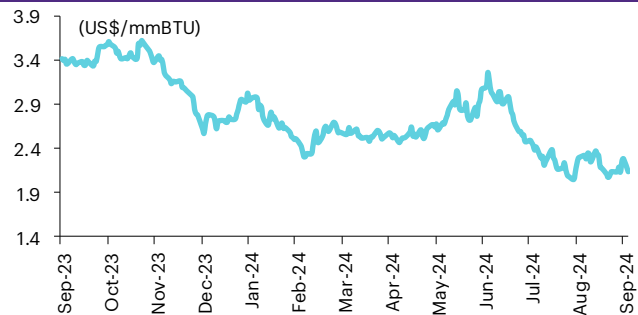
Oil product prices



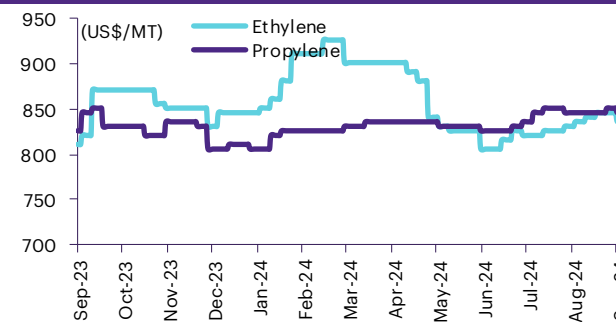
Coal price (NEX)



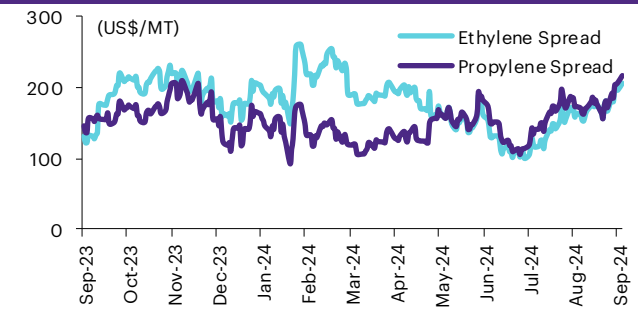
Natural gas prices (Henry hub)



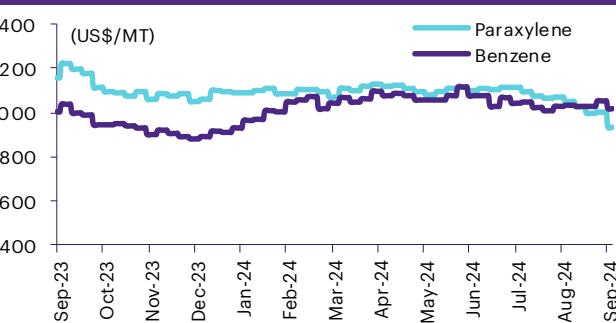
Olefins prices



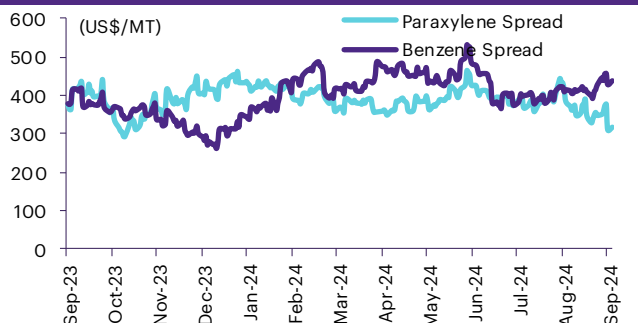
Olefins spreads



Aromatics prices

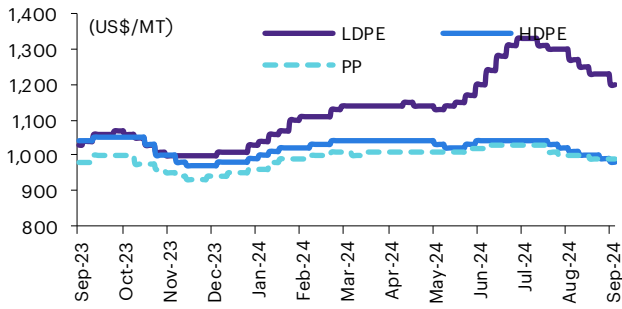


Aromatics spreads

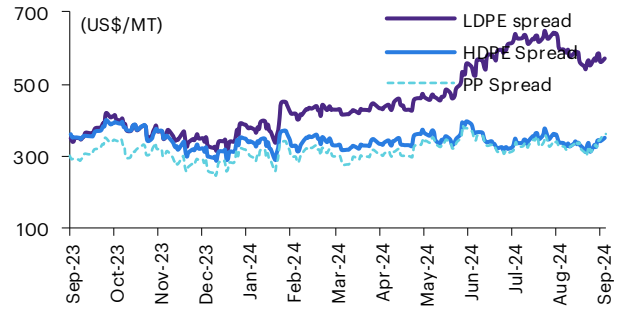


Update ราคาสินค้าโภคภัณฑ์

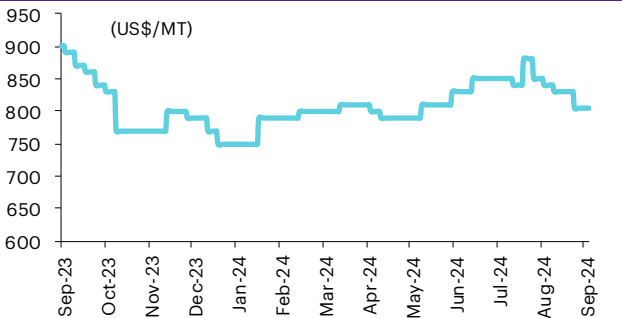
Polyolefins prices



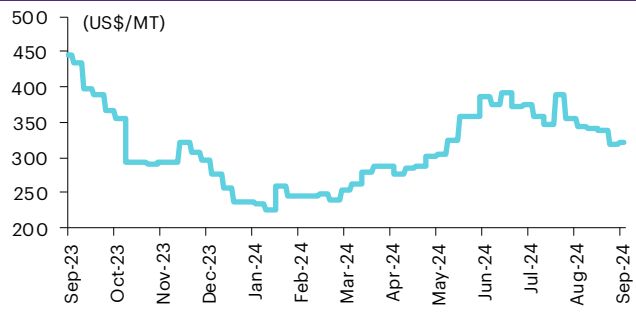
Polyolefins-Naphtha spreads



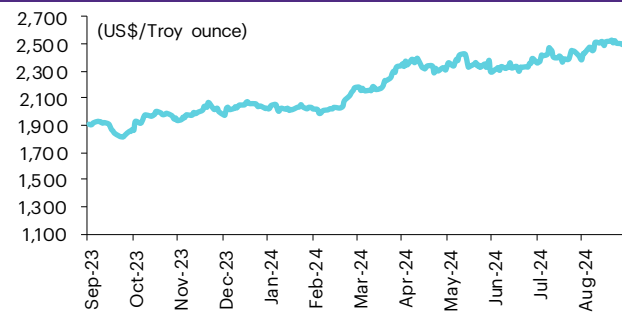
PVC price



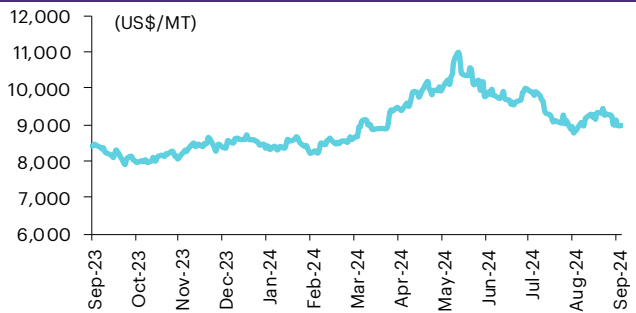
PVC spread



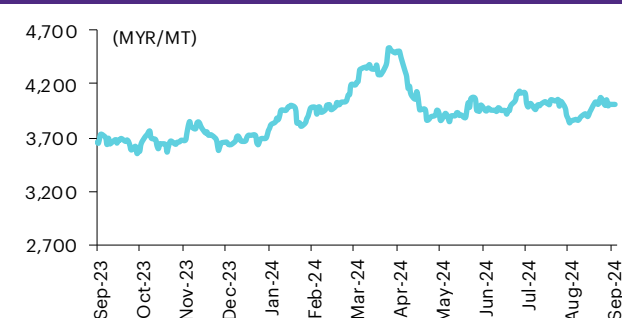
Gold price



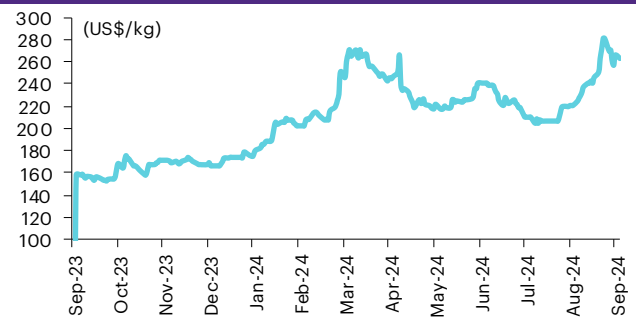
LME copper price



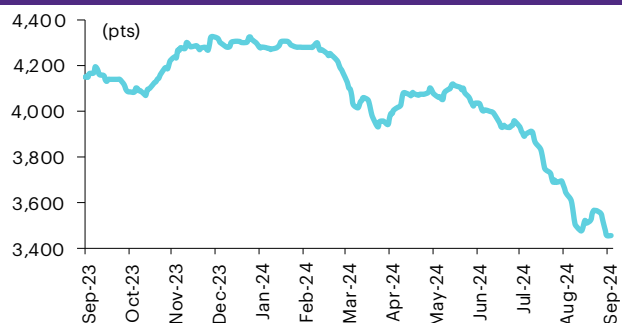
Malaysian crude palm oil price



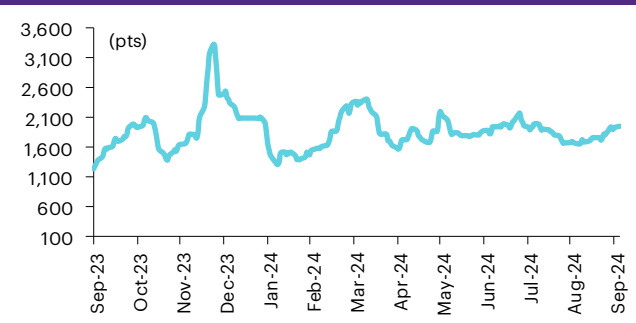
Rubber price (RSS3) futures



Steel price index



Baltic freight index



ที่มา: Bloomberg Finance L.P., TQ Professional, BANPU IIA: InnoVest Research

ข้อมูลการขายชอร์ต (short sales)

	ปริมาณหุ้น (หุ้น)	มูลค่าการขายชอร์ต (บาท)	ราคาเฉลี่ย (บาท)	ราคาต่ำสุด 9 ก.ย. 67	ส่วนต่างระหว่างราคาปิด กับราคาขายชอร์ต	% ปริมาณการขายชอร์ต เทียบกับกระดานหลัก
ITD	1,466,800	971,497	0.66	0.66	0.35	16.31
KKP-R	856,400	42,163,875	49.23	49.25	(0.03)	11.77
TIPL-R	1,160,900	1,479,775	1.27	1.29	(1.19)	11.16
HMPRO-R	12,873,200	138,246,810	10.74	10.70	0.37	11.06
SCGP-R	1,501,300	42,370,500	28.22	28.50	(0.97)	10.70
SCC-R	418,800	103,407,700	246.91	247.00	(0.03)	10.17
MINT-R	1,508,000	43,033,325	28.54	28.75	(0.74)	9.21
KTC-R	711,500	31,814,400	44.71	45.00	(0.63)	8.94
JTS-R	24,700	1,630,800	66.02	66.25	(0.34)	8.54
QH-R	2,537,900	4,872,216	1.92	1.92	(0.01)	8.16
TOP	622,300	34,230,700	55.01	55.00	0.01	7.39
SAWAD-R	755,500	31,036,950	41.08	41.50	(1.01)	7.29
BCP-R	1,348,900	52,950,450	39.25	39.25	0.01	7.21
GULF-R	2,042,500	114,263,525	55.94	55.50	0.80	6.88
IRPC-R	9,479,800	16,754,294	1.77	1.77	(0.15)	6.51
KCE	824,600	30,712,175	37.24	37.75	(1.34)	6.43
CRC-R	1,465,600	47,922,550	32.70	32.25	1.39	6.23
MINT	1,003,400	28,645,325	28.55	28.75	(0.70)	6.13
DELTA-R	2,094,500	205,798,050	98.26	101.50	(3.20)	5.76
MC-R	133,700	1,586,890	11.87	11.80	0.59	5.16
TU	713,600	11,026,960	15.45	15.40	0.34	5.02
OR-R	2,053,000	35,133,570	17.11	17.20	(0.50)	4.89
SCC	201,300	49,665,300	246.72	247.00	(0.11)	4.89
TISCO-R	728,900	72,344,825	99.25	99.50	(0.25)	4.82
TIDLOR-R	1,492,400	27,492,560	18.42	18.40	0.12	4.80
OR	2,013,000	34,409,080	17.09	17.20	(0.62)	4.80
CPALL-R	2,741,300	181,679,725	66.28	66.00	0.42	4.78
GUNKUL	2,256,300	5,965,904	2.64	2.68	(1.34)	4.73
SGP	21,200	158,210	7.46	7.55	(1.16)	4.63
KAMART	175,400	2,131,410	12.15	12.20	(0.40)	4.43
TOP-R	367,900	20,234,500	55.00	55.00	0.00	4.37
SPALI-R	238,000	4,343,020	18.25	18.40	(0.83)	4.16
CRC	968,000	31,775,625	32.83	32.25	1.79	4.11
KKP	295,800	14,582,250	49.30	49.25	0.10	4.06
TOA-R	25,000	477,950	19.12	19.00	0.62	4.04
MOSHI	66,700	2,576,325	38.63	39.50	(2.21)	3.92
M	59,000	1,687,025	28.59	28.75	(0.54)	3.85
PLANB-R	229,100	1,915,165	8.36	8.40	(0.48)	3.80
SPCG-R	64,500	585,605	9.08	9.15	(0.77)	3.74
TIPL	387,100	495,708	1.28	1.29	(0.73)	3.72
RATCH	163,500	5,250,500	32.11	32.00	0.35	3.63
BCH-R	681,300	11,551,910	16.96	16.90	0.33	3.62
QH	1,101,600	2,116,312	1.92	1.92	0.06	3.54
BPP-R	31,100	410,880	13.21	13.20	0.09	3.48
WHA	3,366,100	18,669,050	5.55	5.55	(0.07)	3.43
STA	513,200	10,882,520	21.21	21.50	(1.37)	3.41
COM7	348,100	8,953,225	25.72	26.00	(1.08)	3.34
PRM	438,000	3,762,080	8.59	8.70	(1.27)	3.33
PTTGC	710,200	19,767,400	27.83	28.00	(0.59)	3.26
MEGA-R	62,900	2,515,850	40.00	40.25	(0.63)	3.23
TTA	504,500	2,989,425	5.93	6.05	(2.06)	3.23
BTG	70,900	1,672,910	23.60	23.40	0.83	3.22
LH	2,785,100	16,983,320	6.10	6.05	0.79	3.16
HANA	408,600	15,645,675	38.29	39.00	(1.82)	3.13
KTC	249,100	11,173,375	44.85	45.00	(0.32)	3.13
TOA	19,200	368,020	19.17	19.00	0.88	3.10
SPALI	176,700	3,229,710	18.28	18.40	(0.66)	3.09
TTW-R	170,700	1,599,655	9.37	9.40	(0.31)	3.05
SAT-R	73,100	960,950	13.15	13.10	0.35	3.04
TTW	169,800	1,596,115	9.40	9.40	(0.00)	3.03
SAPPE-R	34,600	2,473,075	71.48	71.75	(0.38)	3.02
CKP	331,100	1,248,194	3.77	3.80	(0.79)	2.99
BH	307,000	83,980,500	273.55	273.00	0.20	2.93
THANI-R	285,600	611,184	2.14	2.14	0.00	2.93
SAWAD	299,300	12,346,300	41.25	41.50	(0.60)	2.89
PSH-R	12,200	116,555	9.55	9.50	0.57	2.86
TASCO	237,600	4,270,500	17.97	17.90	0.41	2.85
JAS-R	1,058,000	2,757,320	2.61	2.60	0.24	2.83
MEGA	54,600	2,178,900	39.91	40.25	(0.85)	2.81
MTC-R	231,300	11,273,975	48.74	48.50	0.50	2.76
AP	1,002,800	9,393,185	9.37	9.30	0.72	2.70

	ปริมาณหุ้น (หุ้น)	มูลค่าการขายชอร์ต (บาท)	ราคาเฉลี่ย (บาท)	ราคาต่ำสุด 9 ก.ย. 67	ส่วนต่างระหว่างราคาปิด กับราคาขายชอร์ต	% ปริมาณการขายชอร์ต เทียบกับกระดานหลัก
GPSC	338,400	15,206,775	44.94	45.00	(0.14)	2.69
CPN-R	425,700	27,754,775	65.20	65.00	0.30	2.69
SIS	12,000	330,000	27.50	27.25	0.92	2.69
AMATA	305,300	7,445,270	24.39	24.30	0.36	2.68
BANPU	4,674,200	28,855,105	6.17	6.20	(0.43)	2.65
BDMS-R	1,937,500	57,156,250	29.50	29.50	0.00	2.64
TLI-R	714,100	6,269,030	8.78	8.75	0.33	2.57
LH-R	2,245,300	13,659,785	6.08	6.05	0.56	2.55
PLANB	153,300	1,284,795	8.38	8.40	(0.23)	2.54
AEONTS-R	8,200	1,122,300	136.87	135.50	1.01	2.54
SCB-R	859,300	97,310,950	113.24	112.00	1.11	2.49
CK	223,000	4,533,760	20.33	20.40	(0.34)	2.48
GULF	736,000	41,337,225	56.16	55.50	1.20	2.48
TRUE	1,792,300	19,059,310	10.63	10.50	1.28	2.41
ADVANC	267,800	70,249,500	262.32	260.00	0.89	2.39
PTTGC-R	519,600	14,492,775	27.89	28.00	(0.39)	2.38
EPG	123,400	595,710	4.83	4.82	0.16	2.37
CN01	2,424	38,299	15.80	0.59	2,572.70	2.34
CPALL	1,332,800	87,792,500	65.87	66.00	(0.20)	2.32
SAT	54,600	711,840	13.04	13.10	(0.48)	2.27
ERW	726,500	2,959,622	4.07	4.04	0.84	2.27
XO-R	26,100	624,360	23.92	24.00	(0.33)	2.26
SPRC	854,500	5,976,815	6.99	7.15	(2.17)	2.25
BCPG	201,800	1,422,315	7.05	7.05	(0.03)	2.24
KTB	3,065,400	62,301,310	20.32	20.40	(0.37)	2.24
SABINA	43,500	996,240	22.90	22.90	0.01	2.23
TLI	611,100	5,362,770	8.78	8.75	0.29	2.20
MAJOR	59,300	898,240	15.15	15.10	0.31	2.19
BTS-R	7,161,800	34,761,776	4.85	4.84	0.28	2.17
TTB-R	22,089,700	44,121,627	2.00	2.02	(1.12)	2.17
ICHI-R	331,000	5,313,090	16.05	16.00	0.32	2.14
ITD-R	191,700	126,880	0.66	0.66	0.28	2.13
DOHOME	155,000	1,738,420	11.22	11.20	0.14	2.13
STGT	143,200	1,521,000	10.62	10.60	0.20	2.11
PSH	9,000	86,425	9.60	9.50	1.08	2.11
BCP	388,600	15,123,875	38.92	39.25	(0.84)	2.08
HANA-R	264,400	10,099,900	38.20	39.00	(2.05)	2.03
BLA	158,000	3,143,420	19.90	19.90	(0.02)	2.01
TTB	20,205,200	40,177,806	1.99	2.02	(1.56)	1.99
AOT-R	906,000	57,020,275	62.94	62.50	0.70	1.98
AOT	897,400	56,340,675	62.78	62.50	0.45	1.96
NER	147,100	734,668	4.99	5.00	(0.11)	1.94
FORTH	71,600	979,030	13.67	13.70	(0.19)	1.92
FORTH-R	71,000	973,490	13.71	13.70	0.08	1.90
ORI	275,400	1,487,035	5.40	5.40	(0.01)	1.90
SJWD	82,700	975,890	11.80	11.80	0.00	1.88
BBL	548,200	83,715,150	152.71	152.00	0.47	1.87
CPAXT	458,200	14,917,650	32.56	32.50	0.18	1.87
BGRIM	385,800	9,055,820	23.47	23.30	0.74	1.85
TVO	45,300	1,045,140	23.07	23.50	(1.82)	1.82
THCOM	266,300	3,527,420	13.25	13.20	0.35	1.78
BPP	15,800	207,570	13.14	13.20	(0.47)	1.77
PTT-R	1,105,700	38,226,175	34.57	34.25	0.94	1.75
SIRI	4,168,800	7,614,341	1.83	1.85	(1.27)	1.75
ROJNA	167,700	1,083,460	6.46	6.50	(0.60)	1.74
VNG	1,200	4,344	3.62	3.62	0.00	1.69
STA-R	253,400	5,361,990	21.16	21.50	(1.58)	1.69
CBG	82,900	6,069,575	73.22	72.75	0.64	1.68
SNNP	72,400	974,230	13.46	13.50	(0.32)	1.66
SPCG	28,500	258,835	9.08	9.15	(0.74)	1.65
SISB	81,400	2,588,850	31.80	32.75	(2.89)	1.65
SCGP	230,900	6,556,350	28.39	28.50	(0.37)	1.65
XPG	2,111,400	2,147,355	1.02	1.04	(2.21)	1.63
ONEE	117,900	441,892	3.75	3.78	(0.85)	1.62
BAY	80,800	2,240,175	27.72	28.75	(3.57)	1.60
JMT-R	899,000	16,311,300	18.14	18.30	(0.85)	1.57
AAI	152,400	817,830	5.37	5.40	(0.62)	1.57
CPN	243,400	15,937,225	65.48	65.00	0.73	1.54
HMPRO	1,783,700	19,154,010	10.74	10.70	0.36	1.53
PTT	966,200	33,347,400	34.51	34.25	0.77	1.53
TIDLOR	474,900	8,746,300	18.42	18.40	0.09	1.53
RATCH-R	68,100	2,187,725	32.13	32.00	0.39	1.51
INTUCH	154,000	13,755,675	89.32	88.75	0.65	1.51

ที่มา: ข้อมูลหลักทรัพย์แห่งประเทศไทย และ InnovestX Research

สรุปการซื้อขายหุ้นของผู้บริหาร

1. รายงานการซื้อขายหุ้นของผู้บริหาร ณ วันที่ 9 ก.ย. 2567

ชื่อบริษัท	ชื่อผู้บริหาร	ประเภทหลักทรัพย์	วันที่ได้มา/จำหน่าย	จำนวน (หุ้น)	ราคา (บาท)	รวม (บาท)	วิธีการได้มา/จำหน่าย
24CS	นาย สันติ มณีวงศ์	หุ้นสามัญ	03-09-67	4,300,000	4.40	18,920,000	ขาย
24CS	นาย สันติ มณีวงศ์	หุ้นสามัญ	04-09-67	700,000	4.40	3,080,000	ขาย
AMARC	นาย อังกูร ฉันทนาวานิช	หุ้นสามัญ	04-09-67	40,000	1.37	54,800	ซื้อ
AMARC	นาย อังกูร ฉันทนาวานิช	หุ้นสามัญ	06-09-67	20,000	1.39	27,800	ซื้อ
BLC	นางสาว อนุพร ภักธราวานิชกุล	หุ้นสามัญ	09-09-67	2,700	5.50	14,850	ขาย
BLC	นาย สมชัย พิเศษสุราร	หุ้นสามัญ	05-09-67	500,000	5.33	2,665,000	ขาย
CAZ	นาย ชุง อิก ฮอง	หุ้นสามัญ	06-09-67	688,500	3.01	2,072,385	ขาย
CAZ	นาย หัวง ยอบ จี	หุ้นสามัญ	02-09-67	90,000	3.14	282,600	ขาย
CHAYO	นาย กิตติ ตั้งศรีวงศ์	ใบสำคัญแสดงสิทธิที่จะซื้อหุ้น	03-09-67	746,487	0.22	164,227	ขาย
CHAYO	นาย กิตติ ตั้งศรีวงศ์	หุ้นสามัญ	06-09-67	150,000	4.08	612,000	ขาย
CHAYO	นาย สุขสันต์ ยศะสินธุ์	หุ้นสามัญ	05-09-67	500,000	3.79	1,895,000	ซื้อ
CMC	นาย วิเชียร แพทยานันท์	หุ้นสามัญ	06-09-67	2,200	1.18	2,596	ซื้อ
CMC	นาย วิเชียร แพทยานันท์	หุ้นสามัญ	06-09-67	2,000	1.17	2,340	ซื้อ
CMC	นาย วิเชียร แพทยานันท์	หุ้นสามัญ	06-09-67	15,400	1.19	18,326	ซื้อ
CMC	นาย วิเชียร แพทยานันท์	หุ้นสามัญ	06-09-67	202,000	1.20	242,400	ซื้อ
DEXON	นาย มาร์ติน สตุวีก	NVDR : underlying securities ordinary SHARE	05-09-67	27,000	1,601.00	43,227,000	ซื้อ
DEXON	นาย มาร์ติน สตุวีก	NVDR : underlying securities ordinary SHARE	06-09-67	33,500	1.62	54,270	ซื้อ
FM	นาย สมิก ดุษฎีโหนด	หุ้นสามัญ	06-09-67	800,000	4.87	3,896,000	ซื้อ
FM	นาย สุเมธ มาลีรังษี	หุ้นสามัญ	06-09-67	10,700	4.92	52,644	ซื้อ
HTC	นาง ปรีชา จีระพันธุ์	หุ้นสามัญ	06-09-67	50,000	15.40	770,000	ซื้อ
INETREIT	นาง มรกต กุลธรรมโยธิน	หน่วยทรัสต์	03-09-67	8,000	8.25	66,000	ซื้อ
JCK	นาย อภิชัย เตชะอุบล	หุ้นสามัญ	05-09-67	23,010,000	0.32	7,363,200	ขาย
JCK	นาย อภิชัย เตชะอุบล	หุ้นสามัญ	06-09-67	15,600,000	0.32	4,992,000	ขาย
K	นาย ชยวัฒน์ พิเศษสิทธิ์	หุ้นสามัญ	05-09-67	5,200	1.13	5,876	ซื้อ
K	นาย ชยวัฒน์ พิเศษสิทธิ์	หุ้นสามัญ	05-09-67	10,100	1.14	11,514	ซื้อ
K	นาย ชยวัฒน์ พิเศษสิทธิ์	หุ้นสามัญ	05-09-67	408,700	1.15	470,005	ซื้อ
K	นาย ชยวัฒน์ พิเศษสิทธิ์	หุ้นสามัญ	06-09-67	276,000	1.15	317,400	ซื้อ
K	นาย ชยวัฒน์ พิเศษสิทธิ์	หุ้นสามัญ	06-09-67	76,000	1.16	88,160	ซื้อ
LPH	นาย อังกูร ฉันทนาวานิช	หุ้นสามัญ	03-09-67	20,000	4.56	91,200	ซื้อ
LPH	นาย อังกูร ฉันทนาวานิช	หุ้นสามัญ	04-09-67	10,000	4.58	45,800	ซื้อ
MALEE	นาย ราชเทพ นฤหาล้า	หุ้นสามัญ	15-08-67	200,000	10.75	2,150,000	ซื้อ
MALEE	นาย ราชเทพ นฤหาล้า	หุ้นสามัญ	22-08-67	37,500	9.50	356,250	ซื้อ
MGI	นางสาว ยุพเยาว์ ชัยวิสุทธิ	ใบสำคัญแสดงสิทธิที่จะซื้อหุ้น	05-09-67	20,000	9.15	183,000	ขาย
MGI	นางสาว ยุพเยาว์ ชัยวิสุทธิ	ใบสำคัญแสดงสิทธิที่จะซื้อหุ้น	05-09-67	20,000	9.10	182,000	ขาย
MGI	นางสาว ยุพเยาว์ ชัยวิสุทธิ	ใบสำคัญแสดงสิทธิที่จะซื้อหุ้น	06-09-67	20,000	6.85	137,000	ขาย
MGI	นางสาว ยุพเยาว์ ชัยวิสุทธิ	ใบสำคัญแสดงสิทธิที่จะซื้อหุ้น	06-09-67	10,000	6.90	69,000	ขาย
MGI	นางสาว ยุพเยาว์ ชัยวิสุทธิ	ใบสำคัญแสดงสิทธิที่จะซื้อหุ้น	06-09-67	10,000	7.00	70,000	ขาย
MGI	นางสาว ยุพเยาว์ ชัยวิสุทธิ	ใบสำคัญแสดงสิทธิที่จะซื้อหุ้น	06-09-67	10,000	7.00	70,000	ขาย
MGI	นางสาว ยุพเยาว์ ชัยวิสุทธิ	ใบสำคัญแสดงสิทธิที่จะซื้อหุ้น	06-09-67	10,000	7.00	70,000	ขาย
MGI	นางสาว ยุพเยาว์ ชัยวิสุทธิ	ใบสำคัญแสดงสิทธิที่จะซื้อหุ้น	06-09-67	20,000	6.90	138,000	ขาย
MGI	นาย ศักดิ์สิทธิ์ บุญวาณิช	ใบสำคัญแสดงสิทธิที่จะซื้อหุ้น	05-09-67	20,000	8.30	166,000	ขาย
MTC	นาย บัญญัติ นิลศิริ	หุ้นสามัญ	06-09-67	10,000	48.25	482,500	ขาย
MTC	นาย อำนาจ เนียมสี	หุ้นสามัญ	05-09-67	5,000	46.00	230,000	ขาย
MTC	นาย อำนาจ เนียมสี	หุ้นสามัญ	05-09-67	5,000	46.25	231,250	ขาย
MTC	นาย อำนาจ เนียมสี	หุ้นสามัญ	06-09-67	10,000	48.25	482,500	ขาย
MTI	นาง นวพรพรรณ ลำซ่า	หุ้นสามัญ	05-09-67	8,800	107.94	949,872	ซื้อ
MTI	นาง นวพรพรรณ ลำซ่า	หุ้นสามัญ	05-09-67	3,000	107.50	322,500	ซื้อ
MTI	นาง นวพรพรรณ ลำซ่า	หุ้นสามัญ	06-09-67	600	107.00	64,200	ซื้อ
NATION	นาย ฉาย นูนนาค	หุ้นสามัญ	05-09-67	727,693,300	0.03	21,830,799	ซื้อ
NOVA	นางสาว พรภัสสร ชัยภิญโญ	หุ้นสามัญ	06-09-67	100	12.20	1,220	ซื้อ
PCC	นาย กิตติ สัมฤทธิ์	หุ้นสามัญ	05-09-67	10,000	2.89	28,900	ซื้อ
PCC	นาย กิตติ สัมฤทธิ์	หุ้นสามัญ	06-09-67	10,000	2.89	28,900	ซื้อ
PEACE	นางสาว พิรชา ศรีโสภณา	หุ้นสามัญ	05-09-67	3,500	2.80	9,800	ซื้อ
PEACE	นางสาว พิรชา ศรีโสภณา	หุ้นสามัญ	06-09-67	13,000	2.75	35,750	ซื้อ
PG	นาง กิตติยาภรณ์ ชัยถาวรเสถียร	หุ้นสามัญ	06-09-67	4,500	9.00	40,500	ซื้อ
QLT	นาย วิชัย ประยุกต์พิทักษ์	หุ้นสามัญ	15-08-67	1,000	2.39	2,390	ซื้อ
QLT	นาย วิชัย ประยุกต์พิทักษ์	หุ้นสามัญ	20-08-67	5,000	2.36	11,800	ซื้อ
QLT	นาย วิชัย ประยุกต์พิทักษ์	หุ้นสามัญ	21-08-67	100	2.38	238	ซื้อ
QLT	นาย วิชัย ประยุกต์พิทักษ์	หุ้นสามัญ	22-08-67	100	2.38	238	ซื้อ
QLT	นาย วิชัย ประยุกต์พิทักษ์	หุ้นสามัญ	22-08-67	400	2.48	992	ซื้อ
QLT	นาย วิชัย ประยุกต์พิทักษ์	หุ้นสามัญ	23-08-67	2,500	2.34	5,850	ซื้อ
QLT	นาย วิชัย ประยุกต์พิทักษ์	หุ้นสามัญ	27-08-67	1,000	2.34	2,340	ซื้อ
QLT	นาย วิชัย ประยุกต์พิทักษ์	หุ้นสามัญ	28-08-67	1,000	2.32	2,320	ซื้อ
QLT	นาย วิชัย ประยุกต์พิทักษ์	หุ้นสามัญ	29-08-67	1,000	2.35	2,350	ซื้อ
QLT	นาย วิชัย ประยุกต์พิทักษ์	หุ้นสามัญ	30-08-67	1,000	2.34	2,340	ซื้อ
QLT	นาย วิชัย ประยุกต์พิทักษ์	หุ้นสามัญ	02-09-67	1,000	2.20	2,200	ซื้อ
RML	นาย กฤษณ์ ณรงค์เดช	หุ้นสามัญ	05-09-67	4,500,000	0.26	1,170,000	ซื้อ
RPH	นาย วัลลภ เหล่าไพบูลย์	หุ้นสามัญ	06-09-67	10,000	5.80	58,000	ซื้อ
SCP	นาง อรุณี จานทวิ	หุ้นสามัญ	30-08-67	739,230	-	#VALUE!	รับโอน
SCP	นางสาว ทิพย์นารา จานทวิ	หุ้นสามัญ	30-08-67	739,230	-	#VALUE!	รับโอน
SE	นาย เกริก ลิขเกษม	หุ้นสามัญ	05-09-67	300,800	0.75	225,600	ซื้อ

ชื่อบริษัท	ชื่อผู้บริหาร	ประเภท หลักทรัพย์	วันที่ได้มา /จำหน่าย	จำนวน (หุ้น)	ราคา (บาท)	รวม (บาท)	วิธีการได้มา/ /จำหน่าย
SKN	นาง กิตติยา นิ่มเลออร์	หุ้นสามัญ	05-09-67	25,000	5.65	141,250	ซื้อ
SKN	นาง กิตติยา นิ่มเลออร์	หุ้นสามัญ	05-09-67	25,000	5.70	142,500	ซื้อ
SKN	นาง กิตติยา นิ่มเลออร์	หุ้นสามัญ	06-09-67	12,300	5.50	67,650	ซื้อ
SKN	นาง กิตติยา นิ่มเลออร์	หุ้นสามัญ	06-09-67	25,000	5.55	138,750	ซื้อ
SKN	นาง กิตติยา นิ่มเลออร์	หุ้นสามัญ	06-09-67	25,000	5.65	141,250	ซื้อ
SKN	นาง กิตติยา นิ่มเลออร์	หุ้นสามัญ	06-09-67	21,800	5.55	120,990	ซื้อ
SKN	นาง กิตติยา นิ่มเลออร์	หุ้นสามัญ	06-09-67	25,000	5.60	140,000	ซื้อ
SKR	นาย สุริยันต์ ไคจอร์โรจน์	หุ้นสามัญ	05-09-67	600,000	9.25	5,550,000	ซื้อ
SPA	นาย ภูมิพันธ์ บุญญาปะมัย	หุ้นสามัญ	05-09-67	100,000	6.35	635,000	ซื้อ
SPA	นาย ภูมิพันธ์ บุญญาปะมัย	หุ้นสามัญ	05-09-67	1,000	6.35	6,350	ซื้อ
SPA	นาย ภูมิพันธ์ บุญญาปะมัย	หุ้นสามัญ	06-09-67	50,000	6.70	335,000	ซื้อ
SPA	นาย ภูมิพันธ์ บุญญาปะมัย	หุ้นสามัญ	06-09-67	275,000	6.74	1,853,500	ซื้อ
SPALI	นาง อังฉรา ตั้งนติธรรม	หุ้นสามัญ	05-09-67	100,000	17.50	1,750,000	ซื้อ
SPALI	นาง อังฉรา ตั้งนติธรรม	หุ้นสามัญ	06-09-67	80,000	18.10	1,448,000	ซื้อ
SPALI	นาย ประทีป ตั้งนติธรรม	หุ้นสามัญ	05-09-67	100,000	17.42	1,742,000	ซื้อ
SPALI	นาย ประทีป ตั้งนติธรรม	หุ้นสามัญ	06-09-67	80,000	18.10	1,448,000	ซื้อ
TITLE	นาย สุพจน์ วรรณโรจน์	หุ้นสามัญ	06-09-67	20,000	3.98	79,600	ขาย
TKC	นาย สยาม เตียวตรานนท์	หุ้นสามัญ	05-09-67	73,000	14.45	1,054,850	ซื้อ
TKC	นาย สยาม เตียวตรานนท์	หุ้นสามัญ	06-09-67	30,000	14.87	446,100	ซื้อ
TKN	นาย อุชิน อัดัม	หุ้นสามัญ	21-08-67	10,000	9.50	95,000	ซื้อ
TKN	นาย อุชิน อัดัม	หุ้นสามัญ	23-08-67	10,000	9.50	95,000	ซื้อ
TKN	นาย อุชิน อัดัม	หุ้นสามัญ	26-08-67	10,000	9.40	94,000	ซื้อ
TKN	นาย อุชิน อัดัม	หุ้นสามัญ	02-09-67	10,000	9.05	90,500	ซื้อ
TKN	นาย อุชิน อัดัม	หุ้นสามัญ	02-09-67	10,000	9.00	90,000	ซื้อ
TRITN	นางสาว หลุยส์ เตชะอุบล	หุ้นสามัญ	05-09-67	200,000	0.13	26,000	ซื้อ
TRITN	นางสาว หลุยส์ เตชะอุบล	หุ้นสามัญ	06-09-67	400,000	0.13	52,000	ซื้อ
UBA	นาย เกริก สีเกษม	หุ้นสามัญ	05-09-67	100,000	1.04	104,000	ซื้อ
WIJK	นาง สุมาลี อ่องจรีต	ใบสำคัญแสดงสิทธิที่จะซื้อหุ้น	06-09-67	6,000,000	0.06	360,000	ขาย
WPH	นาย วิชัย สีละวัตนันต์	หุ้นสามัญ	03-09-67	358,600	11.29	4,048,594	ขาย
					Total	ซื้อ	96,452,170
						ขาย	47,165,706
						สุทธิ	49,286,464

ปฏิทินหุ้น

จันทร์	อังคาร	กันยายน	พฤหัส	ศุกร์
9	10	11	12	13
XD GOOG80X Bt- GPSC Bt0.45 HPF Bt0.133 M-II Bt0.175 MNIT Bt0.035 MNIT2 Bt0.075 MNRF Bt0.03 M-STOR Bt0.11 XB TIF1 1 : 0.375 PD AAPL80X Bt0.00689 ADD Bt0.05 ADVICE Bt0.15 FSMART Bt0.23 IHL Bt0.06 ILM Bt0.25 NSL Bt0.35 PHOL Bt0.1 RPH Bt0.11 SC Bt0.05 SRIPANWA Bt0.1064 Share listing INET 2,507,260 Shares NDR 55,000,000 Shares	XD BANPU Bt0.18 BDMS Bt0.35 HMPRO Bt0.18 SSPF Bt0.1655 TIPH Bt0.5 TISCO Bt2 TISCO-P Bt2 PD M Bt0.5 MCS Bt0.2 MEGA Bt0.8 NNCL Bt0.05 SABINA Bt0.69 SFLEX Bt0.06 SNP Bt0.1 SUPEREIF Bt0.20996 SYNEX Bt0.1 TQM Bt0.45 WINNER Bt0.06 XO Bt1.7 Last trading day TRITN-W6 Decreased capital SSP	XD BAY Bt0.4 EASTW Bt0.01 KBANK Bt1.5 SUSCO Bt0.08 TPIPL Bt0.02 TPIPP Bt0.09 XE TRITN-W6 1 : 1 @Bt0.25 PD AH Bt0.3 BIS Bt0.05 BRRGIF Bt0.13058 CK Bt0.15 CPNREIT Bt0.0399 CPW Bt0.04 FORTH Bt0.15 HUMAN Bt0.12 KCE Bt0.6 MOONG Bt0.06 NAT Bt0.22 PCSGH Bt0.1 PIMO Bt0.02 PLT Bt0.01 SIRI Bt0.07 SPRC Bt0.25 STP Bt0.25 TKN Bt0.3	XD BPP Bt0.3 NVDA80X Bt- TOP Bt1.2 TTW Bt0.3 PD 2S Bt0.07 AIMCG Bt0.09 AIMIRT Bt0.1433 ASP Bt0.07 AYUD Bt0.9 BCH Bt0.12 BJC Bt0.15 CCET Bt0.07 FTE Bt0.04 GVREIT Bt0.1963 IVL Bt0.175 JSP Bt0.0316 KAMART Bt0.1 KTBSTMR Bt0.1741 LHHOTEL Bt0.31 LHPF Bt0.07 LHSC Bt0.181 LPH Bt0.03 POLY Bt0.2 SINGTEL80 Bt0.19727 SKR Bt0.09 SPALI Bt0.6 THIP Bt0.65	XD EGCO Bt3.25 KO80X Bt- TCAP Bt1.25 TCAP-P Bt1.25 PD AMATA Bt0.25 AMATAR Bt0.16 APO Bt0.15 BCPG Bt0.1 BLC Bt0.06 BTC Bt0.01 CHG Bt0.02 CPF Bt0.45 CPTGF Bt0.1555 DRT Bt0.26 EGATIF Bt0.1056 EKH Bt0.28 FUTUREPF Bt0.15358 GFC Bt0.1 HTECH Bt0.075 IMPACT Bt0.22 JUBILE Bt0.19 KBSPIF Bt0.235 KISS Bt0.1 KLINIQ Bt0.65 LALIN Bt0.165 OSP Bt0.3 PSH Bt0.15 PTT Bt0.8 SECURE Bt0.2 SPCG Bt0.5 SSTRT Bt0.2 TFFIF Bt0.1102 TKS Bt0.12 TOA Bt0.33 TOG Bt0.2 TTLPF Bt0.54
16 XD META80X Bt- PD PROSPECT Bt0.215 STEG19 Bt0.0967 VENTURE19 Bt0.0622	PD BCP Bt0.6 BKKCP Bt0.16 BSRC Bt0.08 MIPF Bt0.33 PB Bt0.89 TPCH Bt0.23	XD FM Bt0.15 MBK Bt0.45 PD MINT Bt0.25 TIF1 Bt0.135	XB ITEL 231.4883 : 1 PD ALLY Bt0.133 BA Bt0.6 KKP Bt1.25 LUXF Bt0.54 OR Bt0.27	PD BBL Bt2 GAHREIT Bt0.32 GRORREIT Bt0.28 HTC Bt0.48 LANNA Bt1.1 MJLF Bt0.13 MST Bt0.38 ONEE Bt0.08 RATCH Bt0.8 TPIPP Bt0.09
23 PD SCB Bt2	XD SO Bt0.007407407623 SO 15 : 1 XD(ST) XW PRG 20 : 1 PD BPP Bt0.3 GPSC Bt0.45 HMPRO Bt0.18 SSPF Bt0.1655 TPIPL Bt0.02 WHAIR Bt0.1372	XE SAAM-W2 1 : 1.0056 @Bt10.9753 TPS-W1 1 : 1 @Bt1.2 PD BDMS Bt0.35 TIPH Bt0.5	PD BANPU Bt0.18 BAY Bt0.4 MNIT Bt0.035 MNIT2 Bt0.075 MNRF Bt0.03 SBUX80X Bt0.00787	XD HONDA19 Bt- MITSU19 Bt- MUFG19 Bt- NINTENDO19 Bt- SMFG19 Bt- XW PROEN 4 : 1 PD EASTW Bt0.01 EGCO Bt3.25 HPF Bt0.133 KBANK Bt1.5 M-II Bt0.175 M-STOR Bt0.11 SUSCO Bt0.08 TISCO Bt2 TISCO-P Bt2 TOP Bt1.2 TTW Bt0.3
30 PD TCAP Bt1.25 TCAP-P Bt1.25				

XD - Cash Dividend
 XD(ST) - Stock Dividend

PD - Payment Date
 XR - Rights for Common

XW - Rights for Warrant
 XT - Rights for Transferable Subscription Right

XE - Warrant Exercise
 CW - Capital write-down

SP - Suspension

Sharecode	Effdate	Enddate	หลักทรัพย์ที่เข้าข่ายมาตรการกำกับ การซื้อขาย			หลักทรัพย์ภายใต้เครื่องหมาย C		หลักทรัพย์ภายใต้เครื่องหมาย NC (Non Compliance)	
			Turnover list	Level (**)	หมายเหตุ	Caution : "C"	สาเหตุ	"NC"	สาเหตุ
							ของทุนชำระแล้ว สำหรับงบการเงิน ไตรมาสที่ 2 สิ้นสุดวันที่ 30 มิถุนายน 2567		
PPPM	15/08/2024	จนกว่าจะได้รับ การเปลี่ยนแปลง จาก SET	-	-	-	✓	วันที่ 15/08/2024 ขึ้นเครื่องหมาย CB เหตุผล: ส่วนของผู้ถือหุ้นมีค่าไม่น้อยกว่า 50% ของทุนชำระแล้ว สำหรับงบการเงิน ไตรมาสที่ 2 สิ้นสุดวันที่ 30 มิถุนายน 2567		
KEX	16/08/2024	จนกว่าจะได้รับ การเปลี่ยนแปลง จาก SET	-	-	-	✓	วันที่ 16/08/2024 ขึ้นเครื่องหมาย CB เหตุผล: ส่วนของผู้ถือหุ้นมีค่าไม่น้อยกว่า 50% ของทุนชำระแล้ว สำหรับงบการเงิน ไตรมาสที่ 2 สิ้นสุดวันที่ 30 มิถุนายน 2567		
NWR	16/08/2024	จนกว่าจะได้รับ การเปลี่ยนแปลง จาก SET	-	-	-	✓	วันที่ 16/08/2024 ขึ้นเครื่องหมาย CB เหตุผล: ส่วนของผู้ถือหุ้นมีค่าไม่น้อยกว่า 50% ของทุนชำระแล้ว สำหรับงบการเงิน ไตรมาสที่ 2 สิ้นสุดวันที่ 30 มิถุนายน 2567		
YGG	16/08/2024	จนกว่าจะได้รับ การเปลี่ยนแปลง จาก SET	-	-	-	✓	วันที่ 16/08/2024 ขึ้นเครื่องหมาย CB เหตุผล: บริษัทผิดนัดชำระหนี้สถาบันการเงิน		
JKN	16/08/2024	16/09/2024	-	-	-	-	-	✓	วันที่ 16/08/2024 ขึ้น เครื่องหมาย NC เหตุผล: เพื่อเปิดโอกาส ให้ผู้ลงทุนซื้อขาย หลักทรัพย์ชั่วคราว เนื่องจากไม่ส่งงบ การเงินไตรมาส 1 ปี 2567 และปัจจุบันบริษัท ยังไม่สามารถนำส่งงบ การเงินดังกล่าวได้
SAM	16/08/2024	16/09/2024	-	-	-	-	-	✓	วันที่ 16/08/2024 ขึ้น เครื่องหมาย NC เหตุผล: เพื่อเปิดโอกาส ให้ผู้ลงทุนซื้อขาย หลักทรัพย์ชั่วคราว เนื่องจากไม่ส่งงบ การเงินไตรมาส 1 ปี 2567 และปัจจุบันบริษัท ยังไม่สามารถนำส่งงบ การเงินดังกล่าวได้
ARIN	22/08/2024	11/09/2024	✓	1	-	-	-	-	-
MONO	26/08/2024	13/09/2024	✓	1	ขยายช่วง ดำเนินการ	-	-	-	-
ZIGA	28/08/2024	17/09/2024	✓	1	-	-	-	-	-
ZIGA-W2	28/08/2024	17/09/2024	✓	1	-	-	-	-	-
3K-BAT	03/09/2024	จนกว่าจะได้รับ การเปลี่ยนแปลง จาก SET	-	-	-	✓	วันที่ 03/09/2024 ขึ้นเครื่องหมาย CF เหตุผล: การกระจายการถือหุ้นของผู้ถือหุ้นราย ย่อยไม่ครบถ้วน		
TR	03/09/2024	จนกว่าจะได้รับ การเปลี่ยนแปลง จาก SET	-	-	-	✓	วันที่ 03/09/2024 ขึ้นเครื่องหมาย CF เหตุผล: การกระจายการถือหุ้นของผู้ถือหุ้นราย ย่อยไม่ครบถ้วน		

หมายเหตุ:

- ที่มา: ตลาดหลักทรัพย์ (www.set.or.th) และ สมาคมบริษัทหลักทรัพย์ (www.asco.or.th)
 - หุ่นตามตารางดังกล่าว เชื่อมโยงระหว่างหุ้นในประเทศและในแสดงสิทธิในผลประโยชน์ที่เกิดจากหลักทรัพย์อ้างอิงของไทย (NVDR)
 - หลักทรัพย์ที่มีเครื่องหมาย " : " เป็น ในแสดงสิทธิในผลประโยชน์ที่เกิดจากหลักทรัพย์อ้างอิงไทย (Non-Voting Depository Receipt :NVDR)
1. หลักทรัพย์ที่เข้าข่ายมาตรการกำกับการซื้อขาย (Turnover list)
Level (*) ได้แก่
 - Level 1 หมายถึง ให้ซื้อด้วยการวางเงินสด 100% ก่อนซื้อ (บัญชี cash balance) และ หักนำหลักทรัพย์ที่กำหนดมาเป็นวงเงินซื้อขาย
 - Level 2 หมายถึง ให้ซื้อด้วยการวางเงินสด 100% ก่อนซื้อ และ หักนำหลักทรัพย์ที่กำหนดมาเป็นวงเงินซื้อขาย และ หักนำ Net Settlement
 - Level 3 หมายถึง หักซื้อขายชั่วคราว 1 วันทำการ (เฉพาะวันแรก); เมื่ออนุญาตให้ซื้อขาย ให้ซื้อด้วยการวางเงินสด 100% ก่อนซื้อ และ หักนำหลักทรัพย์ที่กำหนดมาเป็นวงเงินซื้อขาย และ หักนำ Net Settlement
 2. หลักทรัพย์ภายใต้เครื่องหมาย Caution : "C"
หลักทรัพย์ที่ถูกขึ้นเครื่องหมาย C จะต้องซื้อด้วยบัญชี Cash Balance (คือ สมาชิกต้องดำเนินการให้ลูกค้าวางเงินสดไว้ล่วงหน้ากับสมาชิกเต็มจำนวนก่อนซื้อหลักทรัพย์นั้น) ตั้งแต่วันที่ขึ้นเครื่องหมายเป็นต้นไป

ข้อสงวนสิทธิ์:

ข้อมูลในรายงานนี้เป็นข้อมูลที่มีการเปิดเผยต่อสาธารณะ ซึ่งนักลงทุนสามารถเข้าถึงได้โดยทั่วไป และเป็นข้อมูลที่เชื่อว่าน่าจะเชื่อถือได้ แต่ทั้งนี้ บริษัทหลักทรัพย์ อินโนเวสต์ เอกซ์ จำกัด (“บริษัท”) มิได้ยืนยันหรือรับรองถึงความถูกต้อง หรือสมบูรณ์ของข้อมูลดังกล่าวแต่อย่างใด ความคิดเห็นที่ปรากฏอยู่ในรายงานนี้เป็นเพียงการนำเสนอในมุมมองของบริษัท และเป็นความคิดเห็น ณ วันที่ที่ปรากฏในรายงานเท่านั้น ซึ่งอาจเปลี่ยนแปลงได้ภายหลังวันดังกล่าว โดยบริษัทไม่จำเป็นต้องแจ้งให้สาธารณชน หรือนักลงทุนทราบ รายงานนี้จัดทำขึ้นเพื่อเผยแพร่ข้อมูลให้แก่ นักลงทุนเท่านั้น บริษัทไม่รับผิดชอบต่อการนำข้อมูลหรือความคิดเห็นใดๆ ไปใช้ในทุกรณี ดังนั้นนักลงทุนจึงควรใช้ดุลพินิจในการพิจารณาตัดสินใจก่อนการลงทุน นอกจากนี้ บริษัท และ/หรือ บริษัทในเครือของบริษัทอาจมีส่วนเกี่ยวข้องหรือผลประโยชน์ใดๆ กับบริษัทใดๆ ที่ถูกกล่าวถึงในรายงานนี้ก็ได้

บริษัทหลักทรัพย์ อินโนเวสต์ เอกซ์ จำกัด (“IN VX”) เป็นบริษัทย่อยที่บริษัท เอสซีบี เอกซ์ จำกัด (มหาชน) (“เอสซีบี เอกซ์”) เป็นผู้ถือหุ้นรายใหญ่แต่เพียงผู้เดียว และธนาคารไทยพาณิชย์ จำกัด (มหาชน) (“ธนาคารฯ”) เป็นบริษัทย่อยที่เอสซีบี เอกซ์ เป็นผู้ถือหุ้นรายใหญ่ ข้อมูลต่างๆ ที่เกี่ยวข้องกับธนาคารฯ มีวัตถุประสงค์เพื่อใช้ในการเปรียบเทียบเท่านั้น

เอกสารฉบับนี้จัดทำโดย บริษัทหลักทรัพย์ อินโนเวสต์ เอกซ์ จำกัด (“IN VX”) ซึ่งมี บริษัท เอสซีบี เอกซ์ จำกัด (มหาชน) (“เอสซีบี เอกซ์”) เป็นผู้ถือหุ้นรายใหญ่ โดยธนาคารไทยพาณิชย์ จำกัด (มหาชน) (“ธนาคารฯ”) ซึ่งเป็นบริษัทย่อยที่เอสซีบี เอกซ์ เป็นผู้ถือหุ้นรายใหญ่ เป็นที่ปรึกษาทางการเงินสำหรับธุรกรรมใด ๆ ของ คริสต์เพื่อการลงทุนในสิทธิการเช่าสังหาริมทรัพย์ แอล เอช โฮเทล ความเห็น ข่าวกวีจีย บกวีเคราะห์ ราคา ข้อความ การคาดการณ์ การประเมิน และ/หรือ ข้อมูลอื่นที่ระบุในเอกสารฉบับนี้ (“ข้อมูล”) มีวัตถุประสงค์เพื่อใช้เป็นข้อมูลทั่วไปเท่านั้น และไม่อาจตีความได้ว่าเป็นการให้คำแนะนำแก่บุคคลใดๆ หรือเป็นการเสนอซื้อ หรือเสนอขาย หรือชักชวนให้เสนอซื้อหรือเสนอขายหลักทรัพย์ โดย IN VX และ/หรือกรรมการ พนักงาน และลูกจ้างของ IN VX ย่อมไม่ต้องรับผิดชอบต่อการเสียหายใดๆ ทั้งความเสียหายทางตรง ความเสียหายทางอ้อม ความเสียหายจากการผิดสัญญา หรือความเสียหายอันสืบเนื่อง อันเป็นผลมาจากการใช้หรือการเชื่อถือต่อการใช้ข้อมูล ทั้งนี้ รวมถึงแต่ไม่จำกัดเพียงการสูญเสียผลกำไร นักลงทุนพึงใช้ข้อมูลในเอกสารฉบับนี้ประกอบข้อมูลและความเห็นอื่นๆ รวมถึงพิจารณาของตนในการตัดสินใจลงทุน ข้อมูลในเอกสารฉบับนี้จัดทำขึ้นจากแหล่งข้อมูลที่ IN VX เห็นว่าน่าเชื่อถือ โดย IN VX ไม่รับรองถึงความถูกต้อง สมบูรณ์ และ/หรือ ครบถ้วนของข้อมูลดังกล่าว

IN VX สงวนสิทธิ์ในการใช้ดุลพินิจของตนแต่เพียงผู้เดียวในการแก้ไขเพิ่มเติมข้อมูลเป็นครั้งคราวโดยไม่ต้องบอกกล่าว เอกสารฉบับนี้จัดส่งให้แก่เฉพาะบุคคลที่กำหนดเท่านั้น และห้ามมิให้มีการทำซ้ำ ดัดแปลง เผยแพร่ ขาย จำหน่าย พิมพ์ซ้ำ ส่งต่อ หรือแสวงหาประโยชน์ในเชิงพาณิชย์ไม่ว่าในลักษณะใดๆ เว้นแต่จะได้รับความยินยอมเป็นลายลักษณ์อักษรจาก IN VX ก่อน

การซื้อขายฟิวเจอร์สและออปชั่น (Futures and Options) มีความเสี่ยงสูงที่อาจก่อให้เกิดผลขาดทุนอย่างมีนัยสำคัญ จึงไม่เหมาะสมกับบุคคลทุกคน ทั้งนี้ ก่อนการตัดสินใจซื้อขายฟิวเจอร์สและออปชั่น ท่านควรพิจารณาถึงฐานะทางการเงิน วัตถุประสงค์ในการลงทุน ประสบการณ์ในการลงทุนของท่าน ตลอดจนความเสี่ยงที่ท่านสามารถยอมรับได้อย่างรอบคอบ เนื่องจากมีความเป็นไปได้ที่ท่านอาจสูญเสียเงินลงทุนมากกว่าเงินลงทุนเริ่มแรก ท่านควรพิจารณาถึงความเสี่ยงทั้งหมดที่อาจเกิดขึ้นจากการซื้อขายฟิวเจอร์สและออปชั่น และท่านควรตัดสินใจลงทุนด้วยตนเอง และ/หรือ ในกรณีที่มีข้อสงสัย ท่านควรขอคำแนะนำจากที่ปรึกษาทางการลงทุน

เอกสารฉบับนี้จัดส่งให้กับเฉพาะบุคคลที่กำหนด (intended recipient) เท่านั้น และห้ามมิให้ผู้ใดนำข้อมูลในเอกสารฉบับนี้ไปทำซ้ำ ส่งต่อ เผยแพร่ ขาย จำหน่าย คัดลอก นำออกแสดง หรือนำไปแสวงหาประโยชน์ในเชิงพาณิชย์ ไม่ว่าด้วยวิธีการใด ๆ โดยไม่ได้รับอนุญาตเป็นลายลักษณ์อักษรจาก IN VX เป็นการล่วงหน้า

© สงวนลิขสิทธิ์ 2565 บริษัทหลักทรัพย์ อินโนเวสต์ เอกซ์ จำกัด

CG Rating 2023 Companies with CG Rating

Companies with Excellent CG Scoring

7UP, AAV, ABM, ACE, ACG, ADB, ADD, ADVANC, AEONTS, AF, AGE, AH, AHC, AIRA, AIT, AJ, AKP, AKR, ALLA, ALT, AMA, AMARIN, AMATA, AMATAV, ANAN, AOT, AP, APCO, APCS, ARIP, ARROW, ASEFA, ASK, ASP, ASW, ATP30, AUCT, AWC, AYUD, B, BA, BAFS, BAM, BANPU, BAY, BBGI, BBIK, BBL, BC, BCH, BCP, BCPG, BDMS, BEC, BEM, BEYOND, BGC, BGRIM, BH, BIZ, BJC, BJCHI, BKI, BLA, BOL, BPP, BRI, BROOK, BRR, BTS, BTW, BWG, BYD, CBG, CENTEL, CFRESH, CHASE, CHEWA, CHG, CHOW, CIMBT, CIVIL, CK, CKP, CM, CNT, COLOR, COM7, COTTO, CPALL, CPAXT, CPF, CPI, CPL, CPN, CPW, CRC, CRD, CSC, CSS, CV, DCC, DDD, DELTA, DEMCO, DMT, DOHOME, DRT, DUSIT, EA, EASTW, ECF, ECL, EE, EGCO, EPG, ERW, ETC, ETE, FE, FLOYD, FN, FPI, FPT, FSX, FVC, GBX, GC, GCAP, GENCO, GFPT, GGC, GLAND, GLOBAL, GPSC, GRAMMY, GULF, GUNKUL, HANA, HARN, HENG, HMPRO, HPT, HTC, ICC, ICHI, ICN, III, ILINK, ILM, IMH, IND, INET, INTUCH, IP, IRC, IRPC, ITC, ITEL, IVL, JAS, JTS, KBANK, KCC, KCE, KEX, KKP, KSL, KTB, KTC, KTMS, KUMWEL, KUN, LALIN, LANNA, LH, LHFG, LIT, LOXLEY, LPN, LRH, LST, M, MAJOR, MALEE, MATCH, MBK, MC, M-CHAI, MCOT, MEGA, MFC, MFEC, MILL, MINT, MONO, MOONG, MSC, MST, MTC, MTI, NC, NCH, NCL, NDR, NER, NKI, NOBLE, NRF, NTV, NVD, NWR, NYT, OCC, OISHI¹, ONEE, OR, ORI, OSP, OTO, PAP, PATO, PB, PCSGH, PDG, PDJ, PG, PHOL, PIMO, PJW, PLANB, PLAT, PLUS, PM, POLY, PORT, PPP, PPS, PR9, PRG, PRINC, PRM, PRTR, PSH, PSL, PT, PTC, PTT, PTTEP, PTTGC, Q-CON, QH, QTC, RATCH, RBF, RPH, RS, RT, S, S&J, SA, SABINA, SAK, SAMART, SAMTEL, SAPPE, SAT, SBNEXT, SC, SCB, SCC, SCCC, SCG, SCGP, SCM, SDC, SEAFCO, SEAOL, SECURE, SELIC, SENA, SENX, SFP², SFT, SGC, SGF, SGP, SHR, SICT, SIRI, SIS, SITHAI, SJWD, SKR, SM, SMP, SMT, SNC, SNNP, SNP, SO, SPALI, SPC, SPCG, SPI, SPRC, SR, SSC, SSF, SSSC, STA, STC, STEC, STGT, STI, SUC, SUN, SUSCO, SUTHA, SVI, SVT, SYMC, SYNEX, SYNTEC, TACC, TAE, TCAP, TCMC, TEAMG, TEGH, TFG, TFMAMA, TGE, TGH, THANA, THANI, THCOM, THIP, THRE, THREL, TIDLOR, TIPH, TISCO, TK, TKN, TKS, TKT, TLI, TM, TMC, TMD, TMT, TNDT, TNITY, TNL, TNR, TOA, TOG, TOP, TPBI, TPCS, TPIPL, TPIPP, TPS, TQM, TQR, TRT, TRUE, TRV, TSC, TSTE, TSTH, TTA, TTB, TTCL, TTW, TURTLE, TVDH, TVH, TVO, TVT, TWPC, UAC, UBE, UBIS, UKEM, UP, UPF, UPOIC, UV, VCOM, VGI, VIBHA, VIH, VL, WACOAL, WGE, WHA, WHAUP, WICE, WINMED, WINNER, XPG, YUASA, ZEN

Companies with Very Good CG Scoring

2S, A5, AAI, AIE, ALUCON, AMR, APURE, ARIN, AS, ASIA, ASIAN, ASIMAR, ASN, AURA, BR, BSBM, BSRC, BTG, CEN, CGH, CH, CHIC, CI, CIG, CMC, COMAN, CSP, DOD, DPAINT, DV8, EFORL, EKH, ESTAR, EVER, FORTH, FSMART, FTI, GEL, GPI, HEALTH, HUMAN, IFS, INSET, IT, J, JCHK, JDF, JKN, JMART, JUBILE, K, KCAR, KGI, KIAT, KISS, KK, KTIS, KWC, KWM, LDC, LEO, LHK, MACO, METCO, MICRO, MK, MVP, NCAP, NOVA, NTSC, PACO, PIN, PQS, PREB, PRI, PRIME, PROEN, PROS, PROUD, PSTC, PTECH, PYLON, RCL, SALEE, SANKO, SCI, SCN, SE, SE-ED, SFLEX, SINGER, SKN, SONIC, SORKON, SPVI, SSP, SST, STANLY, STP, SUPER, SVOA, SWC, TCC, TEKA, TFM, TMILL, TNP, TPLAS, TPOLY, TRC, TRU, TRUBB, TSE, VRANDA, WAVE, WFX, WIJK, WIN, WP, XO

Companies with Good CG Scoring

24CS, AMANAH, AMARC, AMC, APP, ASAP, BCT, BE8, BIG, BIOTEC, BLESS, BSM, BVG, CAZ, CCET, CHARAN, CHAYO, CHOTI, CITY, CMAN, CMR, CRANE, CWT, DHOUSE, DTCENT, EASON, FNS, FTE, GIFT, GJS, GTB, GTV, GYT, HL, HTECH, HYDRO, IIG, INGRS, INSURE, IRPC, ITD, ITNS, JCK, JMT, JR, JSP, KBS, KGEN, KJL, L&E, LEE, MASTER, MBAX, MEB, MENA, META, MGT, MITSIB, MJD, MOSHI, MUD, NATION, NNCL, NPK, NSL, NV, OGC, PAF, PCC, PEACE, PICO, PK, PL, PLANET, PLE, PMTA, PPM, PRAKIT, PRAPAT, PRECHA, PRIN, PSG, RABBIT, READY, RJH, RSP, RWI, S11, SAAM, SAF, SAMCO, SAWAD, SCAP, SCP, SIAM, SKE, SKY, SMART, SMD, SMIT, SOLAR, SPA, STECH, STPI, SVR, TC, TCCC³, TEAM, TFI, TIGER, TITLE, TKC, TMI, TNH, TPA, TPACK, TRITN, UBA, UMI, UMS, UTP, VARO, VPO, W, WARRIX, WORK, WPH, YONG, ZIGA

Corporate Governance Report

The material contained in this publication is for general information only and is not intended as advice on any of the matters discussed herein. Readers and others should perform their own independent analysis as to the accuracy or completeness or legality of such information. The Thai Institute of Directors, its officers, the authors and editor make no representation or warranty as to the accuracy, completeness or legality of any of the information contained herein. By accepting this document, each recipient agrees that the Thai Institute of Directors Association, its officers, the authors and editor shall not have any liability for any information contained in, or for any omission from, this publication. The survey result is as of the date appearing in the Corporate Governance Report of Thai Listed Companies. As a result, the survey result may be changed after that date. InnovestX Securities Company Limited does not conform nor certify the accuracy of such survey result.

To recognize well performers, the list of companies attaining "Good", "Very Good" and "Excellent" levels of recognition (Not including listed companies qualified in the "no announcement of the results" clause from 1 January 2022 to 31 October 2023) is publicized.

¹OISHI was voluntarily delisted from the Stock Exchange of Thailand, effectively on September 6, 2023

²SFP was voluntarily delisted from the Stock Exchange of Thailand, effectively on July 19, 2023

³TCCC was voluntarily delisted from the Stock Exchange of Thailand effectively on August 25, 2023

Anti-corruption Progress Indicator

Certified (ได้มาตรฐาน)

2S, AAI, ADB, ADVANC, AE, AF, AH, AI, AIE, AIRA, AJ, AKP, AMA, AMANAH, AMATA, AMATAV, AP, APCS, AS, ASIAN, ASK, ASP, ASW, AWC, AYUD, B, BAFS, BAM, BANPU, BAY, BBGI, BBL, BCH, BCP, BCPG, BE8, BEC, BEYOND, BGC, BGRIM, BLA, BPP, BRI, BRR, BSBM, BTC, BTG, BTS, BWG, CBG, CEN, CENTEL, CFRESH, CGH, CHEWA, CHOTI, CHOW, CI, CIG, CIMBT, CM, CMC, COM7, CPALL, CPAXT, CPF, CPI, CPL, CPN, CPW, CRC, CREDIT, CSC, DCC, DELTA, DEMCO, DIMET, DMT, DOHOME, DRT, DUSIT, EA, EASTW, ECF, EGCO, EP, EPG, ERW, ETC, ETE, FNS, FPI, FPT, FSMART, FSX, FTE, GBX, GC, GCAP, GEL, GFPT, GGC, GJS, GLOBAL, GPI, GPSC, GSTEEL, GULF, GUNKUL, HANA, HARN, HEALTH, HENG, HMPRO, HTC, ICC, ICHI, IFS, III, ILINK, ILM, INET, INOX, INSURE, INTUCH, IRPC, ITEL, IVL, JAS, JR, JTS, KASET, KBANK, KCAR, KCC, KCE, KGEN, KGI, KKP, KSL, KTB, KTC, L&E, LANNA, LHFG, LHK, LPN, LRH, M, MAJOR, MALEE, MATCH, MBAX, MBK, MC, MCOT, MEGA, MENA, META, MFC, MFEC, MILL, MINT, MODERN, MONO, MOONG, MSC, MTC, MTI, NATION, NCAP, NEP, NKI, NOBLE, NRF, NWR, OCC, OGC, OR, ORI, OSP, PAP, PATO, PB, PCSGH, PDG, PDJ, PG, PHOL, PIMO, PK, PL, PLANB, PLANET, PLAT, PM, PPP, PPPM, PPS, PR9, PREB, PRG, PRINC, PRM, PROS, PSH, PSL, PSTC, PT, PTECH, PTG, PTT, PTTEP, PTTGC, PYLON, Q-CON, QH, QLT, QTC, RABBIT, RATCH, RBF, RML, RS, RWI, S&J, SA, SAAM, SABINA, SAK, SAPPE, SAT, SC, SCB, SCC, SCCC, SCG, SCGP, SCM, SEAOL, SE-ED, SELIC, SENA, SENX, SFLEX, SGC, SGP, SIRI, SITHAI, SKR, SM, SMIT, SMP, SNC, SNP, SORKON, SPACK, SPALI, SPC, SPI, SPRC, SRICHA, SSF, SSP, SSSC, SST, STA, STGT, STOWER, SUSCO, SVI, SVOA, SVT, SYMC, SYNTEC, TAE, TAKUNI, TASCO, TCAP, TCMC, TEGH, TFG, TFI, TFMAMA, TGE, TGH, THANI, THCOM, THIP, THRE, THREL, TIDLOR, TIPCO, TIPH, TISCO, TKN, TKS, TKT, TMD, TMILL, TMT, TNITY, TNL, TNP, TNR, TOG, TOP, TOPP, TPA, TPCS, TPLAS, TRT, TRU, TRUE, TSC, TSI, TSTE, TSTH, TTA, TTB, TTCL, TU, TURTLE, TVDH, TVO, TWPC, UBE, UBIS, UEC, UKEM, UPF, UV, VCOM, VGI, VIBHA, VIH, WACOAL, WHA, WHAUP, WICE, WIJK, XO, YUASA, ZEN, ZIGA, ZEN, ZIGA

Declared (ประกาศเจตนา)

ACE, ADVICE, ALT, AMARIN, AMC, ANI, APCO, B52, BLAND, BPS, BLE, CAZ, CHASE, CHG, CV, DEXON, DITTO, ECL, EKH, EVER, FLOYD, GREEN, HL, HUMAN, ICN, IHL, IP, ITC, JDF, JMART, K, KJL, LDC, LH, LIT, MITSIB, MJD, MOSHI, NER, NEX, PLUS, POLY, PQS, PRI, PRIME, PROEN, PROUD, PRTR, PTC, RT, S, SANKO, SAWAD, SCAP, SCGD, SFT, SHR, SINGER, SINO, SIS, SJWD, SKE, SNNP, SOLAR, SONIC, SUPER, TBN, TMI, TPAC, TPP, TQM, UREKA, VNG, WELL, WIN, WPH, XPG

N/A

24CS, 3K-BAT, A, A5, AAV, ABM, ACAP, ACC, ACG, ADD, AEONTS, AFC, AGE, AHC, AIT, AJA, AKR, AKS, ALLA, ALPHAX, ALUCON, AMARC, AMR, ANAN, AOT, APEX, APO, APP, APURE, AQUA, ARIN, ARIP, ARROW, ASAP, ASEFA, ASIA, ASIMAR, ASN, ATP30, AU, AUCT, AURA, BA, BBIK, BC, BCT, BDMS, BEAUTY, BEM, BGT, BH, BIG, BIOTEC, BIS, BIZ, BJC, BJCHI, BKD, BKG, BKIH, BLC, BLESS, BLISS, BM, BOL, BR, BROCK, BSM, BSRC, BTNC, BTW, BUI, BVG, CCET, CCP, CEYE, CFARM, CGD, CH, CHAO, CHARAN, CHAYO, CHIC, CHO, CITY, CIVIL, CK, CKP, CMAN, CMO, CMR, CNT, COCOCO, COLOR, COMAN, CPANEL, CPH, CPR, CPT, CRANE, CRD, CSP, CSR, CSS, CTW, CWT, D, DCON, DDD, DHOUSE, DOD, DPAINT, DTCENT, DTICI, DV8, EASON, EE, EFORL, EMC, ESTAR, ETL, EURO, F&D, FANCY, FE, FM, FMT, FN, FORTH, FTI, FVC, GABLE, GENCO, GFC, GIFT, GL, GLAND, GLOCON, GLORY, GRAMMY, GRAND, GSC, GTB, GTV, GYT, HFT, HPT, HTECH, HYDRO, I2, IIG, IMH, IND, INGRS, INSET, IRC, IRPC, IT, ITD, ITNS, ITTHI, J, JAK, JCK, JCKH, JCT, JKN, JMT, JPARK, JSP, JUBILE, KAMART, KBS, KC, KCG, KCM, KDH, KEX, KIAT, KISS, KK, KKC, KLINIQ, KOOL, KTIS, KTMS, KUMWEL, KUN, KWC, KWI, KWM, KYE, LALIN, LEE, LEO, LOXLEY, LPH, LST, LTS, MAGURO, MANRIN, MASTER, MATI, MCA, M-CHAI, MCS, MDX, MEB, METCO, MGC, MGI, MGT, MICRO, MIDA, MK, ML, MORE, MST, MTW, MUD, MVP, NAM, NAT, NC, NCH, NCL, NCP, NDR, NEO, NETBAY, NEW, NEWS, NFC, NL, NNCL, NOK, NOVA, NPK, NSL, NTSC, NTV, NUSA, NV, NVD, NYT, OHTL, ONEE, ORN, PACO, PAF, PANEL, PCC, PEACE, PEER, PERM, PF, PHG, PICO, PIN, PJW, PLT, PMTA, POLAR, PORT, PPM, PRAKIT, PRAPAT, PRECHA, PRIN, PRO, PSG, PSP, PTL, QTCC, RAM, RCL, READY, RICHY, RJH, ROCK, ROCTEC, ROH, ROJNA, RP, RPC, RPH, RSP, S11, SABUY, SAF, SAFARI, SAFE, SALEE, SAM, SAMART, SAMCO, SAMTEL, SAUCE, SAV, SAWANG, SBNEXT, SCI, SCL, SCP, SDC, SE, SEAFCO, SECURE, SGF, SHANG, SIAM, SICT, SIMAT, SISB, SK, SKN, SKY, SLM, SLP, SMART, SMD, SMK, SMT, SO, SPA, SPCG, SPG, SPREME, SPVI, SQ, SR, SRS, SSC, STANLY, STC, STEC, STECH, STHAI, STI, STP, STPI, STX, SUC, SUN, SUTHA, SVR, SWC, SYNEX, TACC, TAN, TAPAC, TC, TCC, TCJ, TCOAT, TEAM, TEAMG, TEKA, TERA, TFM, TGPRO, TH, THAI, THANA, THE, THG, THUMI, TIGER, TITLE, TK, TKC, TLI, TM, TMC, TMW, TNDT, TNH, TNPC, TOA, TPBI, TPCH, TPIPL, TPIPP, TPL, TPOLY, TPS, TQR, TR, TRC, TRITN, TRP, TRUBB, TRV, TSE, TTI, TTT, TTW, TVH, TVT, TWP, TWZ, TYCN, UAC, UBA, UMI, UMS, UNIQ, UOBKH, UP, UPOIC, UTP, UVAN, VARO, VL, VPO, VRANDA, W, WARRIX, WAVE, WFX, WGE, WINDOW, WINMED, WINNER, WORK, WP, YGG, YONG, ZAA

Explanations

Companies participating in Thailand's Private Sector Collective Action Coalition Against Corruption programme (Thai CAC) under Thai Institute of Directors (as of June 30, 2024) are categorised into: companies that have declared their intention to join CAC, and companies certified by CAC.