

HIGH
CONVICTION

innovest^x
A Subsidiary of SCBX Group

17 กันยายน 2567

STOCK NOTE

บมจ. เอ็นฟอร์ช ซีเคียว

SECURE

มุมมอง. เอ็นฟোর্ซ ซีเคียว

บทสรุป

- เรามองว่าราคาหุ้น SECURE กลับมาสู่จุดที่น่าทึ่งน้อยลงอีกครั้งภายหลังจากที่ผลประกอบการของบริษัทได้ผ่านจุดต่ำสุดของปีเป็นที่เรียบร้อยแล้ว ประกอบกับเรามองว่าประมาณการปี 2567 ที่เรากำไว้มีแนวโน้มที่จะเห็น Upside ด้วยเช่นกัน และ Valuation ปัจจุบันอยู่ในระดับที่น่าสนใจที่ 12.5x PE ปี 2567 บนการเติบโตของกำไรที่ 24.3%
- ราคาหุ้นในช่วง 3 เดือนที่ผ่านมาปรับตัวลดลง 10.3% ภายหลังจากราคาหุ้นเผชิญแรงเทขายบนผลประกอบการ 2Q67 ที่ปรับตัวลดลง QoQ และ YoY และเป็นการปรับตัวสวนทางกับ SET index ที่ปรับตัวขึ้นกว่า 9.8% เราคงคำแนะนำ “ซื้อ” ราคาเป้าหมาย 22 บาทต่อหุ้น อิง 20x PE ปี 2567 โดยปัจจัยกระตุ้นระยะสั้นคือการกลับมาเติบโตของกำไร 3Q67 ที่คาดว่าจะเป็นการกลับมาเติบโต QoQ และ YoY อีกครั้ง

ปัจจัยกระตุ้น

- **ปัจจัยกระตุ้น#1: ผลประกอบการผ่านจุดต่ำสุดของปีไปแล้ว** SECURE รายงานกำไรสุทธิ 2Q67 ที่ 17.5 ล้านบาท ลดลง 57.1% QoQ และ 26.1% YoY โดยการอ่อนตัวหลักๆเป็นผลมาจากปัจจัยฤดูกาลที่มีวันหยุดค่อนข้างเยอะใน 2Q และงบประมาณภาครัฐที่ล่าช้า โดยเราคาดว่าผลประกอบการ 2Q67 น่าจะเป็นจุดต่ำสุดของปีและคาดว่าบริษัทจะกลับมารายงานผลประกอบการที่เติบโต QoQ และ YoY ได้ใน 3Q67 เนื่องจากเริ่มเห็นสัญญาณงานภาครัฐที่เริ่มกลับมา ประกอบกับงานภาคเอกชนก็ยังคงมีเข้ามาอย่างต่อเนื่อง ประกอบกับค่าเงินบาทที่แข็งค่าขึ้นน่าจะส่งผลให้อัตราการทำการค้าเริ่มต้นปรับตัวดีขึ้นเนื่องจากต้นทุนของบริษัทในส่วนของผลิตภัณฑ์ทางด้าน Cybersecurity เป็นในรูปแบบแบบสกุลเงินดอลลาร์
- **ปัจจัยกระตุ้น#2: Valuation อยู่ในระดับที่น่าสนใจ** ราคาหุ้น SECURE ปัจจุบันซื้อขายที่ระดับ 12.5x PE ปี 2567 ซึ่งถือว่าต่ำกว่าค่าเฉลี่ยย้อนหลังที่ 28x ประกอบกับถ้าดูจากตัวเลขเงินสดในมือ ณ สิ้น 2Q67 นั้นมีอยู่สูงถึง 465 ล้านบาท หรือคิดเป็น 4.5 บาทต่อหุ้น (32.4% ของราคาหุ้น) และ SECURE เป็นบริษัทที่ไม่ได้มีหนี้ ทำให้เรามองว่าที่ระดับราคาปัจจุบันอยู่ในระดับ Valuation ที่น่าสนใจเมื่อเทียบกับการเติบโตของกำไร
- **ปัจจัยกระตุ้น#3: คาดกำไรปี 2567 ที่เรากำไว้ว่าจะมี Upside** SECURE ตั้งเป้าหมายการเติบโตของรายได้ที่ 15-20% ในปี 2567 โดยในช่วง 1H67 บริษัทมีการเติบโตของรายได้ที่ 10.6% โดยถ้าอ้างอิงจากเป้าหมายทั้งปีของบริษัทจะหมายความว่ารายได้ในช่วง 2H67 จะเติบโต HoH แสดงว่าผลประกอบการในปี 2567 ที่เรากำไว้ที่ 114 ล้านบาท (+24.3%) อาจจะมี Upside โดยกำไร 1H67 คิดเป็น 51.4% ของทั้งปีที่เรากำไว้

ความเสี่ยงและความกังวล

- การผันผวนของค่าเงินบาทที่อาจจะส่งผลกระทบต่ออัตราค่าขึ้นต้น ในกรณีที่เงินบาทอ่อนค่าอย่างรวดเร็ว การเร่งเบิกจ่ายภาครัฐที่ล่าช้ากว่าคาดอาจจะส่งผลกระทบต่อรายได้ในส่วนของงานกลุ่มนี้ โดยปกติแล้วรายได้จากงานภาครัฐจะคิดเป็น 25% ของรายได้รวมทั้งหมด

การเคลื่อนไหวของราคาหลังเกิดเหตุการณ์สำคัญ

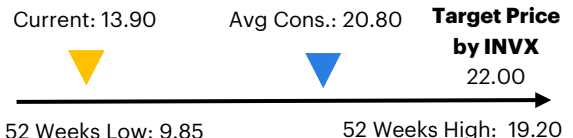


Source: SETSMART, InnovestX Research

มุมมองหลังเข้าเยี่ยมชมกิจการครั้งที่ 13



เป้าหมายราคาที่เป็นไปได้



Source: SETSMART, InnovestX Research

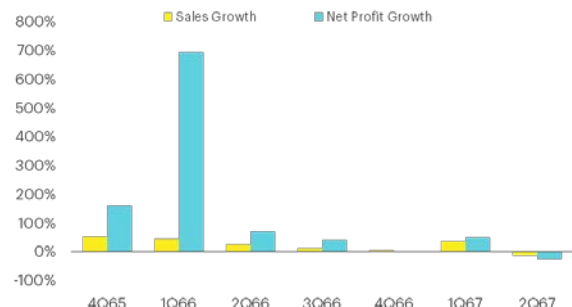
2023 Sustainability / 2022 ESG Score

SET ESG Ratings	Not Included
ESG Bloomberg Score	n.a.
Environmental Score	n.a.
Social Score	n.a.
Governance Score	n.a.

ความคิดเห็นเกี่ยวกับ ESG
เรามองว่า SECURE ไม่มีคะแนน ESG อย่างไรก็ตามบริษัทอยู่ในธุรกิจด้าน Cybersecurity ซึ่งไม่ได้มีประเด็นทางด้าน ESG

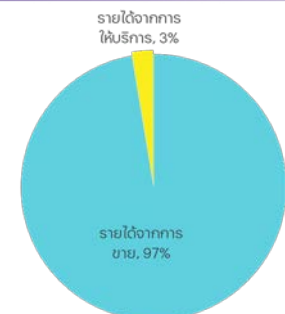
Source Bloomberg Finance L.P.

Financial highlight



Source: SETSMART, InnovestX Research

โครงสร้างรายได้ปี 1H67



Source: Company, InnovestX Research

นักวิเคราะห์การลงทุนปัจจัยพื้นฐานด้านหลักทรัพย์
กิตติส พฤติภัทร, CFA, FRM
0-2949-1007 | kittisorn.pruitipat@scb.co.th

มุมมองของเราเกี่ยวกับ ESG

เรามองว่า SECURE มีนโยบายด้าน ESG ที่ชัดเจน ประกอบกับธุรกิจหลักของบริษัทนั้นคือด้าน Cybersecurity ซึ่งถือว่าไม่ได้อยู่ในอุตสาหกรรมที่มีผลกระทบเชิงลบต่อด้านสิ่งแวดล้อม

ESG Disclosure Score

Bloomberg ESG Score	n.a.
Rank in Sector	n.a.

	CG Rating	DJSI	SETESG	SET ESG Ratings
SECURE	5	No	No	No

Source: Thai Institute of Directors (IOD), SET

ประเด็นที่เกี่ยวข้องกับสิ่งแวดล้อม (E)

- บริษัทมุ่งเน้นในการใช้อุปกรณ์ไฟฟ้าที่ได้มาตรฐานและได้รับการรับรองเพื่อประหยัดพลังงานอีกทั้งรณรงค์ให้มีการประหยัดไฟฟ้าและน้ำประปา โดยปิดไฟในช่วงพักกลางวัน ตลอดจนไม่เปิดไฟฟ้าและน้ำประปาทิ้งไว้ การใช้บันไดแทนการใช้ลิฟต์
- มีการส่งเสริมให้เก็บข้อมูลด้วยการสแกนข้อมูลในรูปแบบอิเล็กทรอนิกส์แทนการจัดเก็บเป็นเอกสาร การใช้กระดาษอย่างคุ้มค่า โดยจัดพิมพ์แบบหน้า-หลัง หรือการนำกลับมาใช้ถึง 2 หน้า

ประเด็นที่เกี่ยวข้องกับสังคม (S)

- มุ่งเน้นการประกอบกิจการด้วยความซื่อสัตย์สุจริต เป็นธรรม มีจรรยาบรรณ และตั้งมั่นที่จะแข่งขันทางการค้าตามหลักจริยธรรม
- มีนโยบายสนับสนุนและเคารพการปกป้องสิทธิมนุษยชน ไม่ว่าจะเป็นพนักงาน ชุมชน และสังคมรอบข้าง โดยคำนึงถึงความเสมอภาค
- ให้ความสำคัญของการพัฒนาทรัพยากรมนุษย์และปฏิบัติต่อแรงงานอย่างเป็นธรรม

ประเด็นที่เกี่ยวข้องกับธรรมาภิบาล (G)

- ห้ามมิให้กรรมการ ผู้บริหารและพนักงานของบริษัท ดำเนินการหรือยอมรับการทุจริตคอร์รัปชันในทุกรูปแบบทั้งทางตรงและทางอ้อม
- จัดให้มีการสื่อสารนโยบายการต่อต้านการทุจริตคอร์รัปชันไปยังหน่วยงานทุกระดับในบริษัท

ESG Disclosure Score

	2022
ESG Disclosure Score	n.a.
Environment	n.a.
Social	n.a.
Governance	n.a.

Source: Bloomberg Finance L.P.

Disclaimer

การจัดทำข้อมูลด้านสิ่งแวดล้อม สังคมและการกำกับดูแลกิจการที่ดี (Environmental Social Governance หรือ ESG) เป็นการทำข้อมูลและเปิดเผยโดยบริษัท Bloomberg ซึ่งมีการทำข้อมูลด้านสิ่งแวดล้อม ด้านสังคม และด้านธรรมาภิบาล อาทิเช่นข้อมูลการใช้พลังงานที่สะท้อนต้นทุน ความเสี่ยงในการพึ่งพาพลังงานของธุรกิจ ความเสี่ยงด้านการดำเนินงานที่อาจเกิดจากอุบัติเหตุ รวมถึงสัดส่วนของคณะกรรมการบริหาร ตั้งแต่ปี 2010 และขึ้นอยู่กับข้อมูลของแต่ละบริษัท

Financial Statement

Profit and Loss Statement

FY December 31	Unit	2Q66	3Q66	4Q66	1Q67	2Q67
Total revenue	(Btmn)	261.2	231.8	321.8	345.0	221.9
Cost of goods sold	(Btmn)	(210.2)	(194.0)	(257.8)	(274.2)	(183.0)
Gross profit	(Btmn)	51.0	37.8	64.1	70.8	38.9
SG&A	(Btmn)	(24.3)	(23.9)	(27.6)	(28.0)	(23.8)
Other income/expense	(Btmn)	2.3	0.6	2.3	2.7	3.8
Interest expense	(Btmn)	(0.2)	(0.2)	(0.2)	(0.2)	(0.2)
Pre-tax profit	(Btmn)	28.8	14.3	38.5	45.3	18.7
Corporate tax	(Btmn)	(5.6)	(3.6)	(8.2)	(10.1)	(4.5)
Equity a/c profits	(Btmn)	(0.4)	(0.4)	(0.4)	(0.2)	(0.1)
Minority interests	(Btmn)	0.0	0.0	0.0	0.0	0.0
Core profit	(Btmn)	22.8	10.3	29.9	35.1	14.1
Extra-ordinary items	(Btmn)	0.9	1.1	(0.5)	5.8	3.4
Net Profit	(Btmn)	23.7	11.4	29.5	40.9	17.5
EBITDA	(Btmn)	32.1	17.4	42.1	49.0	22.2
Core EPS	(Bt)	0.22	0.10	0.29	0.34	0.14
Net EPS	(Bt)	0.23	0.11	0.29	0.40	0.17

Source: Company data, InnovestX Research

2Q67 Earnings Results

FY December 31 (Btmn)	2Q66	3Q66	4Q66	1Q67	2Q67	%YoY	%QoQ	
Total revenue	261.2	231.8	321.8	345.0	221.9	(15.1)	(35.7)	
Cost of goods sold	(210.2)	(194.0)	(257.8)	(274.2)	(183.0)	(13.0)	(33.3)	
Gross profit	51.0	37.8	64.1	70.8	38.9	(23.7)	(45.1)	
SG&A	(24.3)	(23.9)	(27.6)	(28.0)	(23.8)	(2.1)	(14.9)	
Other income/expense	1.9	0.2	1.9	2.6	3.7	90	43	
Interest expense	(0.2)	(0.2)	(0.2)	(0.2)	(0.2)	6.9	(6.9)	
Pre-tax profit	28.4	13.9	38.1	45.1	18.6	(34.7)	(58.9)	
Corporate tax	(5.6)	(3.6)	(8.2)	(10.1)	(4.5)	(20.2)	(55.8)	
Core profit	(0.4)	(0.4)	(0.4)	(0.2)	(0.1)	(65.9)	(17.1)	
Extra-ordinary items	0.0	0.0	0.0	0.0	0.0	na.	na.	
Net Profit	22.8	10.3	29.9	35.1	14.1	(38.2)	(59.8)	
EBITDA	0.9	1.1	-0.5	5.8	3.4	277.3	(41.0)	
Core EPS (Bt)	23.7	11.4	29.5	40.9	17.5	(26.1)	(57.1)	
Financial Ratio (%)								
Gross margin	19.5	16.3	19.9	20.5	17.5	(10.2)	(14.6)	
SG&A/Revenue	9.3	10.3	8.6	8.1	10.7	15.2	32.3	
EBITDA margin	12.3	7.5	13.1	14.2	10.0	(18.3)	(29.5)	
Net profit margin	9.1	4.9	9.2	11.9	7.9	(13.0)	(33.3)	

Source: Company data, InnovestX Research

Financial Statement

Profit and Loss Statement

FY December 31	Unit	2565	2566	2567F	2568F	2569F
Total revenue	(Btmn)	894	1,066	1,253	1,378	1,516
Cost of goods sold	(Btmn)	(749)	(857)	(1,003)	(1,097)	(1,199)
Gross profit	(Btmn)	145	209	249	281	317
SG&A	(Btmn)	(88)	(99)	(110)	(114)	(118)
Other income/expense	(Btmn)	3	6	7	7	7
Interest expense	(Btmn)	(1)	(1)	(1)	(1)	(1)
Pre-tax profit	(Btmn)	60	116	145	173	205
Corporate tax	(Btmn)	(13)	(24)	(29)	(34)	(41)
Equity a/c profits	(Btmn)	(2)	(2)	(3)	(3)	(3)
Minority interests	(Btmn)	0	0	0	0	0
Core profit	(Btmn)	45	89	114	136	162
Extra-ordinary items	(Btmn)	10	2	0	0	0
Net Profit	(Btmn)	55	92	114	136	162
EBITDA	(Btmn)	71	128	157	185	217
Core EPS	(Bt)	0.44	0.87	1.11	1.33	1.58
Net EPS	(Bt)	0.54	0.89	1.11	1.33	1.58
DPS	(Bt)	0.18	0.45	0.56	0.67	0.79

Balance Sheet

FY December 31	Unit	2565	2566	2567F	2568F	2569F
Total current assets	(Btmn)	706	792	859	945	1,045
Total fixed assets	(Btmn)	105	117	118	119	120
Total assets	(Btmn)	812	910	977	1,064	1,165
Total loans	(Btmn)	5	6	6	6	6
Total current liabilities	(Btmn)	166	195	192	200	208
Total long-term liabilities	(Btmn)	34	42	41	41	41
Total liabilities	(Btmn)	200	237	233	241	249
Paid-up capital	(Btmn)	51	51	51	51	51
Total equity	(Btmn)	612	673	741	820	913

Cash Flow Statement

FY December 31	Unit	2565	2566	2567F	2568F	2569F
Core Profit	(Btmn)	45	89	114	136	162
Depreciation and amortization	(Btmn)	12	14	14	14	14
Operating cash flow	(Btmn)	26	90	112	140	164
Investing cash flow	(Btmn)	(8)	1	(14)	(14)	(14)
Financing cash flow	(Btmn)	(23)	(36)	(46)	(57)	(69)
Net cash flow	(Btmn)	(5)	55	52	69	81

Key Financial Ratios

FY December 31	Unit	2565	2566	2567F	2568F	2569F
Gross margin	(%)	16.2	19.6	19.9	20.4	20.9
Operating margin	(%)	6.4	10.4	11.1	12.1	13.1
EBITDA margin	(%)	7.9	12.1	12.6	13.4	14.3
EBIT margin	(%)	6.8	11.0	11.7	12.6	13.6
Net profit margin	(%)	6.2	8.6	9.1	9.9	10.7
ROE	(%)	9.0	13.6	15.4	16.6	17.8
ROA	(%)	6.8	10.1	11.7	12.8	13.9
Net D/E	(x)	(0.6)	(0.6)	(0.7)	(0.7)	(0.7)
Interest coverage	(x)	71.1	142.8	178.8	214.6	254.8
Debt service coverage	(x)	11.8	18.3	23.1	27.3	32.0
Core PER	(x)	31.6	16.0	12.5	10.5	8.8
PBV	(x)	2.3	2.1	1.9	1.7	1.6
Payout Ratio	(%)	33.6	50.4	50.4	50.4	50.4

Main Assumption

FY December 31	Unit	2565	2566	2567F	2568F	2569F
Sales Growth	(%YoY)	8.6	19.2	17.5	10.0	10.0
SG&A/Sales	(%)	9.8	9.3	8.8	8.3	7.8

Source: Company data, InnovestX Research

ข้อสงวนสิทธิ์:

ข้อมูลในรายงานนี้เป็นข้อมูลที่มีการเปิดเผยต่อสาธารณะ ซึ่งนักลงทุนสามารถเข้าถึงได้โดยทั่วไป และเป็นข้อมูลที่เชื่อว่าน่าจะเชื่อถือได้ แต่ทั้งนี้ บริษัทหลักทรัพย์ อินโนเวสต์ เอกซ์ จำกัด (“บริษัท”) มิได้ยืนยันหรือรับรองถึงความถูกต้อง หรือสมบูรณ์ของข้อมูลดังกล่าวแต่อย่างใด ความคิดเห็นที่ปรากฏอยู่ในรายงานนี้เป็นเพียงการนำเสนอในมุมมองของบริษัท และเป็นความคิดเห็น ณ วันที่ที่ปรากฏในรายงานเท่านั้น ซึ่งอาจเปลี่ยนแปลงได้ภายหลังวันดังกล่าว โดยบริษัทไม่จำเป็นต้องแจ้งให้สาธารณชน หรือนักลงทุนทราบ รายงานนี้จัดทำขึ้นเพื่อเผยแพร่ข้อมูลให้แก่ นักลงทุนเท่านั้น บริษัทไม่รับผิดชอบต่อการนำข้อมูลหรือความคิดเห็นใดๆ ไปใช้ในทุกระณีน ดังนั้นนักลงทุนจึงควรใช้ดุลพินิจในการพิจารณาตัดสินใจก่อนการลงทุน นอกจากนี้ บริษัท และ/หรือ บริษัทในเครือของบริษัทอาจมีส่วนเกี่ยวข้องหรือผลประโยชน์ใดๆ กับบริษัทใดๆ ที่ถูกกล่าวถึงในรายงานนี้ก็ได้

บริษัทหลักทรัพย์ อินโนเวสต์ เอกซ์ จำกัด (“INVX”) เป็นบริษัทย่อยที่บริษัท เอสซีบี เอกซ์ จำกัด (มหาชน) (“เอสซีบี เอกซ์”) เป็นผู้ถือหุ้นรายใหญ่แต่เพียงผู้เดียว และธนาคารไทยพาณิชย์ จำกัด (มหาชน) (“ธนาคารฯ”) เป็นบริษัทย่อยที่เอสซีบี เอกซ์ เป็นผู้ถือหุ้นรายใหญ่ ข้อมูลใด ๆ ที่เกี่ยวข้องก็บรรณาการฯ มีวัตถุประสงค์เพื่อใช้ในการเปรียบเทียบเท่านั้น

เอกสารฉบับนี้จัดทำโดย บริษัทหลักทรัพย์ อินโนเวสต์ เอกซ์ จำกัด (“INVX”) ซึ่งมี บริษัท เอสซีบี เอกซ์ จำกัด (มหาชน) (“เอสซีบี เอกซ์”) เป็นผู้ถือหุ้นรายใหญ่ โดยธนาคารไทยพาณิชย์ จำกัด (มหาชน) (“ธนาคารฯ”) ซึ่งเป็นบริษัทย่อยที่เอสซีบี เอกซ์ เป็นผู้ถือหุ้นรายใหญ่ เป็นที่ปรึกษาทางการเงินสำหรับธุรกรรมใด ๆ ของ กรีสต์เพื่อการลงทุนในสิทธิการเช่าอสังหาริมทรัพย์ แอล เอช โฮเทล ความเห็น ข่าว บทวิจย บทวิเคราะห์ ราคา ข้อความ การคาดการณ์ การประเมิน และ/หรือ ข้อมูลอื่นที่ระบุในเอกสารฉบับนี้ (“ข้อมูล”) มีวัตถุประสงค์เพื่อใช้เป็นข้อมูลทั่วไปเท่านั้น และไม่อาจตีความได้ว่าเป็นการให้คำแนะนำแก่บุคคลใดๆ หรือเป็นการเสนอซื้อ หรือเสนอขาย หรือชักชวนให้เสนอซื้อหรือเสนอขายหลักทรัพย์ โดย INVX และ/หรือกรรมการ พนักงาน และลูกจ้างของ INVX ย่อมไม่ต้องรับผิดชอบต่อความเสียหายใดๆ ทั้งความเสียหายทางตรง ความเสียหายทางอ้อม ความเสียหายจากการผิดสัญญา หรือความเสียหายอันสืบเนื่อง อันเป็นผลมาจากการใช้หรือการเชื่อถือต่อการใช้ข้อมูล ทั้งนี้ รวมถึงแต่ไม่จำกัดเพียงการสูญเสียผลกำไร นักลงทุนพึงใช้ข้อมูลในเอกสารฉบับนี้ประกอบข้อมูลและความเห็นอื่นๆ รวมถึงพิจารณาของตนในการตัดสินใจลงทุน ข้อมูลในเอกสารฉบับนี้จัดทำขึ้นจากแหล่งข้อมูลที่ INVX เห็นว่าน่าเชื่อถือ โดย INVX ไม่รับรองถึงความถูกต้อง สมบูรณ์ และ/หรือ ครบถ้วนของข้อมูลดังกล่าว

INVX สงวนสิทธิ์ในการใช้ดุลพินิจของตนแต่เพียงผู้เดียวในการแก้ไขเพิ่มเติมข้อมูลเป็นครั้งคราวโดยไม่ต้องบอกกล่าว เอกสารฉบับนี้จัดส่งให้แก่เฉพาะบุคคลที่กำหนดเท่านั้น และห้ามมิให้มีการทำซ้ำ ดัดแปลง เผยแพร่ ขาย จำหน่าย พิมพ์ซ้ำ ส่งต่อ หรือแสวงหาประโยชน์ในเชิงพาณิชย์ไม่ว่าในลักษณะใดๆ เว้นแต่จะได้รับคามยินยอมเป็นลายลักษณ์อักษรจาก INVX ก่อน

การซื้อขายฟิวเจอร์สและออปชั่น (Futures and Options) มีความเสี่ยงสูงที่อาจก่อให้เกิดผลขาดทุนอย่างมีนัยสำคัญ จึงไม่เหมาะสมกับบุคคลทุกคน ทั้งนี้ ก่อนการตัดสินใจซื้อขายฟิวเจอร์สและออปชั่น ท่านควรพิจารณาถึงฐานะทางการเงิน วัตถุประสงค์ในการลงทุน ประสบการณ์ในการลงทุนของท่าน ตลอดจนความเสี่ยงที่ท่านสามารถยอมรับได้อย่างรอบคอบ เนื่องจากมีความเป็นไปได้ที่ท่านอาจสูญเสียเงินลงทุนมากกว่าเงินลงทุนเริ่มแรก ท่านควรพิจารณาถึงความเสี่ยงทั้งหมดที่อาจเกิดขึ้นจากการซื้อขายฟิวเจอร์สและออปชั่น และท่านควรตัดสินใจลงทุนด้วยตนเอง และ/หรือ ในกรณีที่มีข้อสงสัย ท่านควรขอคำแนะนำจากที่ปรึกษาทางการลงทุน

เอกสารฉบับนี้จัดส่งให้กับเฉพาะบุคคลที่กำหนด (intended recipient) เท่านั้น และห้ามมิให้ผู้ใดนำข้อมูลในเอกสารฉบับนี้ไปทำซ้ำ ส่งต่อ เผยแพร่ ขาย จำหน่าย คัดลอก นำออกแสดง หรือนำไปแสวงหาประโยชน์ในเชิงพาณิชย์ ไม่ว่าด้วยวิธีการใด ๆ โดยมิได้รับอนุญาตเป็นลายลักษณ์อักษรจาก INVX เป็นการล่วงหน้า

© สงวนลิขสิทธิ์ 2565 บริษัทหลักทรัพย์ อินโนเวสต์ เอกซ์ จำกัด

CG Rating 2023 Companies with CG Rating

Companies with Excellent CG Scoring

7UP, AAV, ABM, ACE, ACG, ADB, ADD, ADVANC, AEONTS, AF, AGE, AH, AHC, AIRA, AIT, AJ, AKP, AKR, ALLA, ALT, AMA, AMARIN, AMATA, AMATAV, ANAN, AOT, AP, APCO, APCS, ARIP, ARROW, ASEFA, ASK, ASP, ASW, ATP30, AUCTION, AWC, AYUD, B, BA, BAFS, BAM, BANPU, BAY, BBI, BBL, BC, BCH, BCP, BCPG, BDMS, BEC, BEM, BEYOND, BGC, BGRIM, BH, BIZ, BJC, BJCHI, BKI, BLA, BOL, BPP, BRI, BROOK, BRR, BRS, BTW, BWG, BYD, CBG, CENTEL, CFRESH, CHASE, CHEWA, CHG, CHOW, CIMBT, CIVIL, CK, CKP, CM, CNT, COLOR, COM7, COTTO, CPALL, CPAXT, CPF, CPI, CPL, CPN, CPW, CRC, CRD, CSC, CSS, CV, DCC, DDD, DELTA, DEMCO, DMT, DOHOME, DRT, DUSIT, EA, EASTW, ECF, ECL, EE, EGCO, EPG, ERW, ETC, ETE, FE, FLOYD, FN, FPI, FPT, FSX, FVC, GBX, GC, GCAP, GENCO, GFPT, GGC, GLAND, GLOBAL, GPSC, GRAMMY, GULF, GUNKUL, HANA, HARN, HENG, HMPRO, HPT, HTC, ICC, ICHI, ICN, III, ILINK, ILM, IMH, IND, INET, INTUCH, IP, IRC, IRPC, ITC, ITEL, IVL, JAS, JTS, KBANK, KCC, KCE, KEX, KKP, KSL, KTB, KTC, KTMS, KUMWEL, KUN, LALIN, LANNA, LH, LHFG, LIT, LOXLEY, LPN, LRH, LST, M, MAJOR, MALEE, MATCH, MBK, MC, M-CHAI, MCOT, MEGA, MFC, MFEC, MILL, MINT, MONO, MOONG, MSC, MST, MTC, MTI, NC, NCH, NCL, NDR, NER, NKI, NOBLE, NRF, NTV, NVD, NWR, NYT, OCC, OISHI¹, ONEE, OR, ORI, OSP, OTO, PAP, PATO, PB, PCSGH, PDG, PDJ, PG, PHOL, PIMO, PJW, PLANB, PLAT, PLUS, PM, POLY, PORT, PPP, PPS, PR9, PRG, PRINC, PRM, PRTR, PSH, PSL, PT, PTC, PTT, PTTEP, PTTGC, Q-CON, QH, QTC, RATCH, RBF, RPH, RS, RT, S, S&J, SA, SABINA, SAK, SAMART, SAMTEL, SAPPE, SAT, SBNEXT, SC, SCB, SCC, SCCC, SCG, SCGP, SCM, SDC, SEAFCO, SEAOL, SECURE, SELIC, SENA, SENX, SFP², SFT, SGC, SGF, SGP, SHR, SICT, SIRI, SIS, SITHAI, SJWD, SKR, SM, SMPC, SMT, SNC, SNNP, SNP, SO, SPALI, SPC, SPCG, SPI, SPRC, SR, SSC, SSF, SSSC, STA, STC, STEC, STGT, STI, SUC, SUN, SUSCO, SUTHA, SVI, SVT, SYMC, SYNEX, SYNTEC, TACC, TAE, TCAP, TCMC, TEAMG, TEGH, TFG, TFMAMA, TGE, TGH, THANA, THANI, THCOM, THIP, THRE, THREL, TIDLOR, TIPH, TISCO, TK, TKN, TKS, TKT, TLI, TM, TMC, TMD, TMT, TNDT, TNITY, TNL, TNR, TOA, TOG, TOP, TPBI, TPCS, TPIPL, TPIPP, TPS, TQM, TQR, TRT, TRUE, TRV, TSC, TSTE, TSTH, TTA, TT, TTCL, TTW, TURTLE, TVDH, TVH, TVO, TVT, TWPC, UAC, UBE, UBIS, UKEM, UP, UPF, UPOIC, UV, VCOM, VGI, VIBHA, VIH, VL, WACOAL, WGE, WHA, WHAUP, WICE, WINMED, WINNER, XPG, YUASA, ZEN

Companies with Very Good CG Scoring

2S, A5, AAI, AIE, ALUCON, AMR, APURE, ARIN, AS, ASIA, ASIAN, ASIMAR, ASN, AURA, BR, BSBM, BSRC, BTG, CEN, CGH, CH, CHIC, CI, CIG, CMC, COMAN, CSP, DOD, DPAINT, DV8, EFORL, EKH, ESTAR, EVER, FORTH, FSMART, FTI, GEL, GPI, HEALTH, HUMAN, IFS, INSET, IT, J, JCKH, JDF, JKN, JMART, JUBILE, K, KCAR, KGI, KIAT, KISS, KK, KTIS, KWC, KWM, LDC, LEO, LHK, MACO, METCO, MICRO, MK, MVP, NCAP, NOVA, NTSC, PACO, PIN, PQS, PREB, PRI, PRIME, PROEN, PROS, PROUD, PSTC, PTECH, PYLON, RCL, SALEE, SANKO, SCI, SCN, SE, SE-ED, SFLEX, SINGER, SKN, SONIC, SORKON, SPVI, SSP, SST, STANLY, STP, SUPER, SVOA, SWC, TCC, TEKA, TFM, TMILL, TNP, TPLAS, TPOLY, TRC, TRU, TRUBB, TSE, VRANDA, WAVE, WFX, WIJK, WIN, WP, XO

Companies with Good CG Scoring

24CS, AMANAH, AMARC, AMC, APP, ASAP, BCT, BE8, BIG, BIOTEC, BLESS, BSM, BVG, CAZ, CCET, CHARAN, CHAYO, CHOTI, CITY, CMAN, CMR, CRANE, CWT, DHOUSE, DTCENT, EASON, FNS, FTE, GIFT, GJS, GTB, GTV, GYT, HL, HTECH, HYDRO, IIG, INGRS, INSURE, IRCP, ITD, ITNS, JCK, JMT, JR, JSP, KBS, KGEN, KJL, L&E, LEE, MASTER, MBAX, MEB, MENA, META, MGT, MITSIB, MJD, MOSHI, MUD, NATION, NNCL, NPK, NSL, NV, OGC, PAF, PCC, PEACE, PICO, PK, PL, PLANET, PLE, PMTA, PPM, PRAKIT, PRAPAT, PRECHA, PRIN, PSG, RABBIT, READY, RJH, RSP, RWI, S11, SAAM, SAF, SAMCO, SAWAD, SCAP, SCP, SIAM, SKE, SKY, SMART, SMD, SMIT, SOLAR, SPA, STECH, STPI, SVR, TC, TCCC³, TEAM, TFI, TIGER, TITLE, TKC, TMI, TNH, TPA, TPAC, TRITN, UBA, UMI, UMS, UTP, VARO, VPO, W, WARRIX, WORK, WPH, YONG, ZIGA

Corporate Governance Report

The material contained in this publication is for general information only and is not intended as advice on any of the matters discussed herein. Readers and others should perform their own independent analysis as to the accuracy or completeness or legality of such information. The Thai Institute of Directors, its officers, the authors and editor make no representation or warranty as to the accuracy, completeness or legality of any of the information contained herein. By accepting this document, each recipient agrees that the Thai Institute of Directors Association, its officers, the authors and editor shall not have any liability for any information contained in, or for any omission from, this publication.

The survey result is as of the date appearing in the Corporate Governance Report of Thai Listed Companies. As a result, the survey result may be changed after that date. InnovestX Securities Company Limited does not conform nor certify the accuracy of such survey result.

To recognize well performers, the list of companies attaining "Good", "Very Good" and "Excellent" levels of recognition (Not including listed companies qualified in the "no announcement of the results" clause from 1 January 2022 to 31 October 2023) is publicized.

¹OISHI was voluntarily delisted from the Stock Exchange of Thailand, effectively on September 6, 2023

²SFP was voluntarily delisted from the Stock Exchange of Thailand, effectively on July 19, 2023

³TCCC was voluntarily delisted from the Stock Exchange of Thailand effectively on August 25, 2023

Anti-corruption Progress Indicator

Certified (ได้คุ้มครอง)

2S, AAI, ADB, ADVANC, AE, AF, AH, AI, AIE, AIRA, AJ, AKP, AMA, AMANAH, AMATA, AMATAV, AP, APCS, AS, ASIAN, ASK, ASP, ASW, AWC, AYUD, B, BAFS, BAM, BANPU, BAY, BBI, BBL, BCH, BCP, BCPG, BE8, BEC, BEYOND, BGC, BGRIM, BLA, BPP, BRI, BRR, BSBM, BTC, BTG, BTS, BWG, CBG, CEN, CENTEL, CFRESH, CGH, CHEWA, CHOTI, CHOW, CI, CIG, CIMBT, CM, CMC, COM7, CPALL, CPAXT, CPF, CPI, CPL, CPN, CPW, CRC, CREDIT, CSC, DCC, DELTA, DEMCO, DIMET, DMT, DOHOME, DRT, DUSIT, EA, EASTW, ECF, EGCO, EP, EPG, ERW, ETC, ETE, FNS, FPI, FPT, FSMART, FSX, FTE, GBX, GC, GCAP, GEL, GFPT, GGC, GJS, GLOBAL, GPI, GPSC, GSTEEL, GULF, GUNKUL, HANA, HARN, HEALTH, HENG, HMPRO, HTC, ICC, ICHI, IFS, III, ILINK, ILM, INET, INOX, INSURE, INTUCH, IRPC, ITEL, IVL, JAS, JR, JTS, KASET, KBANK, KCAR, KCC, KCE, KGEN, KGI, KKP, KSL, KTB, KTC, L&E, LANNA, LHFG, LHK, LPN, LRH, M, MAJOR, MALEE, MATCH, MBAX, MBK, MC, MCOT, MEGA, MENA, META, MFC, MFEC, MILL, MINT, MODERN, MONO, MOONG, MSC, MTC, MTI, NATION, NCAP, NEP, NKI, NOBLE, NRF, NWR, OCC, OGC, OR, ORI, OSP, PAP, PATO, PB, PCSGH, PDG, PDJ, PG, PHOL, PIMO, PK, PL, PLANB, PLANET, PLAT, PM, PPP, PPPM, PPS, PR9, PREB, PRG, PRINC, PRM, PROS, PSH, PSL, PSTC, PT, PTECH, PTG, PTT, PTTEP, PTTGC, PYLON, Q-CON, QH, QLT, QTC, RABBIT, RATCH, RBF, RML, RS, RWI, S&J, SA, SAAM, SABINA, SAK, SAPPE, SAT, SC, SCB, SCC, SCCC, SCG, SCGP, SCM, SCN, SEAOL, SE-ED, SELIC, SENA, SENX, SFLEX, SGC, SGP, SIRI, SITHAI, SKR, SM, SMIT, SMPC, SNC, SNP, SORKON, SPACK, SPALI, SPC, SPI, SPRC, SRICHA, SSF, SSP, SSSC, SST, STA, STGT, STOWER, SUSCO, SVI, SVOA, SVT, SYMC, SYNTEC, TAE, TAKUNI, TASC, TCAP, TCMC, TEGH, TFG, TFI, TFMAMA, TGE, TGH, THANI, THCOM, THIP, THRE, THREL, TIDLOR, TIPCO, TIPH, TISCO, TKN, TKS, TKT, TMD, TMILL, TMT, TNITY, TNL, TNP, TNR, TOG, TOP, TOPP, TPA, TPCS, TPLAS, TRT, TRU, TRUE, TSC, TSI, TSTE, TSTH, TTA, TT, TTCL, TU, TURTLE, TVDH, TVO, TWPC, UBE, UBIS, UEC, UKEM, UPF, UV, VCOM, VGI, VIBHA, VIH, WACOAL, WHA, WHAUP, WICE, WIJK, XO, YUASA, ZEN, ZIGA, ZEN, ZIGA

Declared (ได้ประกาศ)

ACE, ADVICE, ALT, AMARIN, AMC, ANI, APCO, B52, BLAND, BPS, BYD, CAZ, CHASE, CHG, CV, DEXON, DITTO, ECL, EKH, EVER, FLOYD, GREEN, HL, HUMAN, ICN, IHL, IP, ITC, JDF, JMART, K, KJL, LDC, LH, LIT, MITSIB, MJD, MOSHI, NER, NEX, PLE, PLUS, POLY, PQS, PRI, PRIME, PROEN, PROUD, PRTR, PTC, RT, S, SANKO, SAWAD, SCAP, SCGD, SFT, SHR, SINGER, SINO, SIS, SJWD, SKE, SNNP, SOLAR, SONIC, SUPER, TBN, TMI, TPAC, TPP, TQM, UREKA, VNG, WELL, WIN, WPH, XPG

N/A

24CS, 3K-BAT, A, A5, AAV, ABM, ACAP, ACC, ACG, ADD, AEONTS, AFC, AGE, AHC, AIT, AJA, AKR, AKS, ALLA, ALPHAX, ALUCON, AMARC, AMR, ANAN, AOT, APEX, APO, APP, APURE, AQUA, ARIN, ARIP, ARROW, ASAP, ASEFA, ASIA, ASIMAR, ASN, ATP30, AU, AUCTION, AURA, BA, BBI, BC, BCT, BDMS, BEAUTY, BEM, BGT, BH, BIG, BIOTEC, BIS, BIZ, BJC, BJCHI, BKD, BKGI, BKIH, BLC, BLESS, BLISS, BM, BOL, BR, BROCK, BSM, BSRC, BTNC, BTW, BUI, BVG, CCET, CCP, CEYE, CFARM, CGD, CH, CHAO, CHARAN, CHAYO, CHIC, CHO, CITY, CIVIL, CK, CKP, CMAN, CMO, CMR, CNT, COCOCO, COLOR, COMAN, CPANEL, CPH, CPR, CPT, CRANE, CRD, CSP, CSR, CSS, CTW, CWT, D, DCON, DDD, DHOUSE, DOD, DPAINT, DTCENT, DTCI, DV8, EASON, EE, EFORL, EMC, ESTAR, ETL, EURO, F&D, FANCY, FE, FM, FMT, FN, FORTH, FTI, FVC, GABLE, GENCO, GFC, GIFT, GL, GLAND, GLOCON, GLORY, GRAMMY, GRAND, GSC, GTB, GTV, GYT, HFT, HPT, HTECH, HYDRO, I2, IIG, IMH, IND, INGRS, INSET, IRC, IRCP, IT, ITD, ITNS, ITTHI, J, JAK, JCK, JCKH, JCT, JKN, JMT, JPARK, JSP, JUBILE, KAMART, KBS, KC, KCG, KCM, KDH, KEX, KIAT, KISS, KK, KKC, KLINIQ, KOOL, KTIS, KTMS, KUMWEL, KUN, KWC, KWI, KWM, KYE, LALIN, LEE, LEO, LOXLEY, LPH, LST, LTS, MAGURO, MANNIN, MASTER, MATI, MCA, M-CHAI, MCS, MDX, MEB, METCO, MGC, MGI, MGT, MICRO, MIDA, MK, ML, MORE, MST, MTW, MUD, MVP, NAT, NC, NCH, NCL, NCP, NDR, NEO, NETBAY, NEW, NEWS, NFC, NL, NNCL, NOK, NOVA, NPK, NSL, NTSC, NTV, NUSA, NV, NVD, NYT, OHTL, ONEE, ORN, PACO, PAF, PANTEL, PCC, PCE, PEACE, PEER, PERM, PF, PHG, PICO, PIN, PJW, PLT, PMC, PMTA, POLAR, PORT, PPM, PRAKIT, PRAPAT, PRECHA, PRIN, PRO, PSG, PSP, PTL, QTGC, RAM, RCL, READY, RICHY, RJH, ROCK, ROCTEC, ROH, ROJNA, RP, RPC, RPH, RSP, S11, SABUY, SAF, SAFARI, SAFE, SALEE, SAM, SAMART, SAMCO, SAMTEL, SAUCE, SAV, SAWANG, SBNEXT, SCI, SCL, SCP, SDC, SE, SEAFCO, SECURE, SGF, SHANG, SIAM, SICT, SIMAT, SISB, SK, SKN, SKY, SLM, SLP, SMART, SMD, SMK, SMT, SO, SPA, SPCG, SPG, SPREME, SPVI, SQ, SR, SRS, SSC, STANLY, STC, STEC, STECH, STHAI, STI, STP, STPI, STX, SUC, SUN, SUTHA, SVR, SWC, SYNEX, TACC, TAN, TAPAC, TC, TCC, TCJ, TCOAT, TEAM, TEAMG, TEKA, TERA, TFM, TGPRO, TH, THAI, THANA, THE, THG, THMUI, TIGER, TITLE, TK, TKC, TLI, TM, TMC, TMW, TNDT, TNH, TNPC, TOA, TPBI, TPCH, TPIPL, TPIPP, TPL, TPOLY, TPS, TQR, TR, TRC, TRITN, TRP, TRUBB, TRV, TSE, TTI, TTT, TTW, TVH, TVT, TWP, TWZ, TYCN, UAC, UBA, UMI, UMS, UNIQ, UOBKH, UP, UPOIC, UTP, UVAN, VARO, VL, VPO, VRANDA, W, WARRIX, WAVE, WFX, WGE, WINDOW, WINMED, WINNER, WORK, WP, YGG, YONG, ZAA

Explanations

Companies participating in Thailand's Private Sector Collective Action Coalition Against Corruption programme (Thai CAC) under Thai Institute of Directors (as of June 30, 2024) are categorised into: companies that have declared their intention to join CAC, and companies certified by CAC.