

SAWASDEE TFEX

Today Picks: S50Z24 – ยังอยู่ในช่วงพักตัว และขาดปัจจัยหนุนใหม่



มุมมองต่อ SET50 Futures : ดัชนียังอยู่ในช่วงพักตัว และตลาดที่ขาดปัจจัยหนุนใหม่ ทำให้มี upside จำกัด โดยมีแนวต้านอยู่ที่ 923 และ 930 จุด ตามลำดับ นอกจากนี้ ตลาดหุ้นจีนที่ปิดทำการในช่วง Golden Week ทำให้มูลค่าซื้อขายลดลง และตลาดรอดูตัวเลขการจับจ่ายใช้สอยหลังเทศกาล ทั้งนี้ ยังต้องระวังด้าน downside ของดัชนีอยู่ โดยมีแนวรับถัดไปที่ 908 และ 898 จุด ตามลำดับ

Today's recommendations

S50Z24: SHORT ที่แนวต้าน (S 908, R 923, C 930)

- ตลาดที่ขาดปัจจัยหนุนใหม่ ทำให้ในช่วงนี้ยังมองดัชนีมี upside จำกัด และมี downside ได้ด้วย
- SHORT ที่ 923 และสูงกว่า 930 cut เช่นเดียวกับ ผู้ถือ short อยู่ แนวรับรอบปิด 908 และ 898 จุด ตามลำดับ

GOZ24: LONG ตามกลยุทธ์ (S 2655, R 2700, C 2650)

- Gold Spot ปรับลง หลังถ้อยแถลง ป.ร. Fed ส่งสัญญาณ Fed ลด ดบ. เพียง 0.25% อีก 2 ครั้งในปี
- ถือ LONG ต่อ หากเห็น 2655 เปิดเพิ่ม และต่ำกว่า 2650 cut ทั้งหมด แนวต้านรอบปิด 2700 เหรียญ

USDZ24: SHORT ที่แนวต้าน (S 32.00, R 32.30, C 32.60)

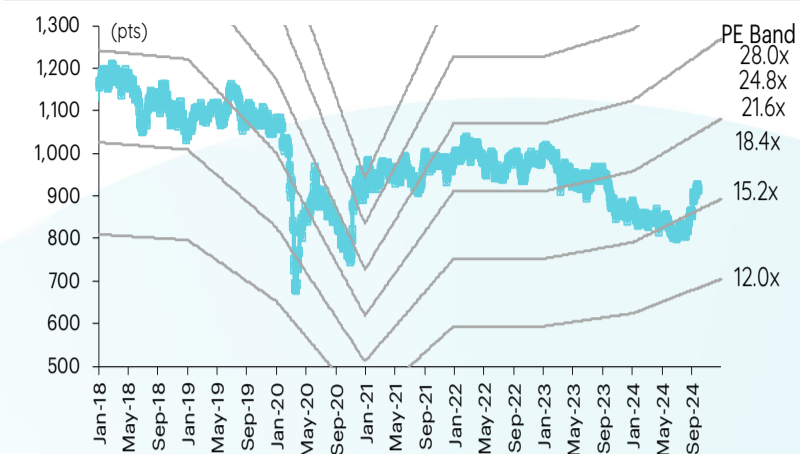
- USDTHB กลับมาอ่อนค่าเล็กน้อย จากดอลลาร์แข็งค่า หลังถ้อยแถลง ป.ร. Fed ส่งสัญญาณ ไม่รีบร้อนลด ดบ.
- SHORT บริเวณ 32.30 และสูงกว่า 32.60 cut แนวรับรอบปิด 32.00 บาท

สรุปตลาด TFEX

Most active contract	Settlement price	Change	%Change	Volume	OI	Day to settlement
S50Z24	914.70	(1.70)	(0.19)	156,909	520,756	88
GOZ24	2,686	(14.50)	(0.54)	37,204	43,073	88
USDZ24	31.98	(0.22)	(0.68)	41,029	185,687	88
JRFG25	403.10	13.30	3.41	34.00	182	144
BLANDH25	0.64	(0.04)	(5.88)	1	159,298	179

ที่มา: TFEX, InnovestX Research

SET50 index and PE band



ปริมาณซื้อขาย SET50 futures ตามกลุ่มนักลงทุน

(Contract)	30-Sep	WTD	MTD	QTD
Foreign				
Buy	77,929	77,929	2,863,829	6,561,396
Sell	82,210	82,210	2,962,567	6,416,094
Net	(4,281)	(4,281)	(98,738)	145,302
Institutions				
Buy	17,085	17,085	913,093	2,195,140
Sell	16,932	16,932	910,894	2,210,076
Net	153	153	2,199	(14,936)
Individual				
Buy	77,084	77,084	2,373,510	6,031,648
Sell	72,956	72,956	2,276,971	6,162,014
Net	4,128	4,128	96,539	(130,366)

ปริมาณซื้อขาย Precious Metal Futures ตามกลุ่มนักลงทุน

(Contract)	30-Sep	WTD	MTD	QTD
Foreign				
Buy	20,500	20,500	555,930	1,702,111
Sell	27,626	27,626	557,323	1,698,875
Net	(7,126)	(7,126)	(1,393)	3,236
Institutions				
Buy	2,356	2,356	66,154	188,294
Sell	2,035	2,035	67,178	188,867
Net	321	321	(1,024)	(573)
Individual				
Buy	23,353	23,353	419,061	1,328,876
Sell	16,548	16,548	416,644	1,331,539
Net	6,805	6,805	2,417	(2,663)

ปริมาณซื้อขาย Currency Futures ตามกลุ่มนักลงทุน

(Contract)	30-Sep	WTD	MTD	QTD
Foreign				
Buy	4,147	4,147	146,582	392,496
Sell	5,748	5,748	141,315	390,833
Net	(1,601)	(1,601)	5,267	1,663
Institutions				
Buy	15,372	15,372	354,495	941,418
Sell	28,722	28,722	411,610	1,109,984
Net	(13,350)	(13,350)	(57,115)	(168,566)
Individual				
Buy	39,784	39,784	599,956	1,598,776
Sell	24,833	24,833	548,108	1,431,873
Net	14,951	14,951	51,848	166,903

ปริมาณซื้อขาย Single Stock Futures ตามกลุ่มนักลงทุน

(Contract)	30-Sep	WTD	MTD	QTD
Foreign				
Buy	7,269	7,269	532,542	954,800
Sell	6,344	6,344	695,278	1,093,299
Net	925	925	(162,736)	(138,499)
Institutions				
Buy	79,844	79,844	2,432,188	4,678,365
Sell	74,998	74,998	2,911,739	5,105,854
Net	4,846	4,846	(479,551)	(427,489)
Individual				
Buy	81,948	81,948	3,304,473	5,688,121
Sell	87,719	87,719	2,662,186	5,122,133
Net	(5,771)	(5,771)	642,287	565,988

นักวิเคราะห์

เอกภาวิน สุนทรภักขิ

นักวิเคราะห์การลงทุนปัจจัยพื้นฐาน
ด้านตลาดทุน
นักวิเคราะห์การลงทุนปัจจัยทางเทคนิค
0-2949-1029
ekpawin.s@innovestx.co.th

พชัชภัทรวิชญ์, CISA

นักวิเคราะห์การลงทุนปัจจัยพื้นฐาน
ด้านตลาดทุน
นักวิเคราะห์การลงทุนปัจจัยทางเทคนิค
0-2949-1014
pobchai.p@innovestx.co.th

วันอังคารที่ 1 ตุลาคม พ.ศ. 2567

S50Z24: SHORT ที่แนวต้าน (S 908, R 923, C 930)



ดัชนียังอยู่ในช่วงพักตัว และตลาดที่ขาดปัจจัยหนุนใหม่ ทำให้มี upside จำกัด โดยมีแนวต้านอยู่ที่ 923 และ 930 จุด ตามลำดับ นอกจากนี้ ตลาดหุ้นจีนที่ปิดทำการในช่วง Golden Week ทำให้มูลค่าซื้อขายลดลง และตลาดรอดูตัวเลขาการจับจ่ายใช้สอยหลังเทศกาล ทั้งนี้ ยังต้องระวังด้าน downside ของดัชนีอยู่ โดยมีแนวรับถัดไปที่ 908 และ 898 จุด ตามลำดับ

S50Z24 Short บริเวณ 923 และสูงกว่า 930 cut เช่นเดียวกับ ผู้ถือ short อยู่ แนวรับรอบปิด 908 และ 898 จุด ตามลำดับ

GOZ24: LONG ตามกลยุทธ์ (S 2655, R 2700, C 2650)



ราคา Gold Spot ปรับลง จากเงินดอลลาร์ที่แข็งค่า และผลตอบแทนพันธบัตรรัฐบาลสหรัฐที่ปรับขึ้น หลังถ้อยแถลงปร. Fed ส่งสัญญาณ Fed ลด ดบ. 0.25% อีก 2 ครั้งในปีนี้ และไม่รีบร้อนในการลด ดบ. โดยมีข้อมูลเชื่อว่า ศก. และการใช้จ่ายผู้บริโภคต่อเนื่อง โดยราคา Gold Spot มีกรอบล่าง 2625 - 2615 กรอบบน 2645 - 2655 เหรียญ

GOZ24 ถือ LONG ต่อ หากเห็น 2655 เปิดเพิ่ม และต่ำกว่า 2650 cut ทั้งหมด แนวต้านรอบปิด 2700 เหรียญ

Contract Info	SET50	S50Z24
Settlement Price (pts)		914.70
Change (%)	-0.15	-0.19
Last Price (pts)	914.07	914.60
Basis (pts)		0.63
Open Interest (cons)		520,756
Day to Settlement (days)		88
Last Trading Day		27 Dec 24

Contract Info	Gold Spot	GOZ24
Settlement Price (US\$/oz)		2685.80
Change (%)	-0.71	-0.64
Last Price (US\$/oz)	2630.90	2668.60
Basis (US\$/oz)		36.11
Open Interest (cons)		43,073
Day to Settlement (days)		88
Last Trading Day		27 Dec 24

นักวิเคราะห์

เอกภาวิน สุนทรภักชาติ

นักวิเคราะห์การลงทุนปัจจัยพื้นฐาน
ด้านตลาดทุน
นักวิเคราะห์การลงทุนปัจจัยทางเทคนิค
0-2949-1029
ekpawin.s@innovestx.co.th

พบบชัย ภักธวิชัย, CISA

นักวิเคราะห์การลงทุนปัจจัยพื้นฐาน
ด้านตลาดทุน
นักวิเคราะห์การลงทุนปัจจัยทางเทคนิค
0-2949-1014
pobchai.p@innovestx.co.th



Innovestx



@Innovestx

USDZ24: SHORT ที่แนวต้าน (S 32.00, R 32.30, C 32.60)



Contract Info	USDTHB	USDZ24
Settlement Price (pts)		31.98
Change (%)	0.34	0.72
Last Price (pts)	32.32	32.21
Basis (pts)		-0.23
Open Interest (cons)		185,687
Day to Settlement (days)		88
Last Trading Day		27 Dec 24

USDTHB กลับมาอ่อนค่าเล็กน้อย จากเงินดอลลาร์ที่แข็งค่า หลังถ้อยแถลง ปล. Fed ส่งสัญญาณ Fed ลด ดบ. 0.25% อีก 2 ครั้งในปี นี้ และไม่รีบร้อนในการลด ดบ. โดยมีข้อมูลเชื่อว่า ศก. และการใช้จ่ายผู้บริโภคโตต่อเนื่อง ด้านเงินบาท มีกรอบล่างอยู่ที่ 32.30 และ 32.00 และกรอบบนอยู่ที่ 32.60 และ 32.80 ส่วน USDZ24 มีกรอบล่างอยู่ที่ 32.00 และ 31.80 และกรอบบนอยู่ที่ 32.30 และ 32.60 บาท

USDZ24 SHORT บริเวณ 32.30 และสูงกว่า 32.60 cut แนวรับรอปิด 32.00 บาท

นักวิเคราะห์

เอกภาวิน สุนทรภักชาติ

นักวิเคราะห์การลงทุนปัจจัยพื้นฐาน
ด้านตลาดทุน
นักวิเคราะห์การลงทุนปัจจัยทางเทคนิค
0-2949-1029
ekpawin.s@innovestx.co.th

พบชัย ภักธราชญ์, CISA

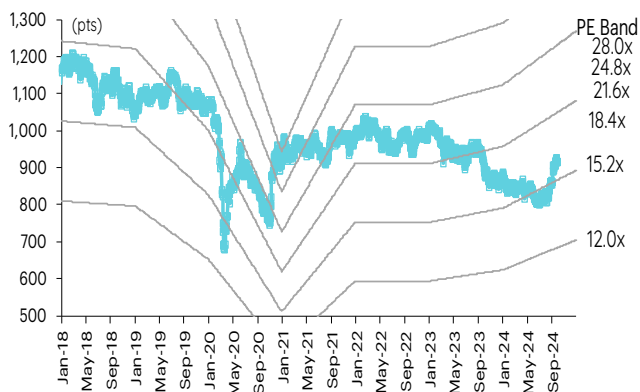
นักวิเคราะห์การลงทุนปัจจัยพื้นฐาน
ด้านตลาดทุน
นักวิเคราะห์การลงทุนปัจจัยทางเทคนิค
0-2949-1014
pobchai.p@innovestx.co.th

SET50 index futures

SET50 index futures

Contract info	Unit	SET50	S50V24	S50X24	S50Z24	S50H25	S50M25	S50U25
Settlement price	(pts)		912.50	914.00	914.70	911.00	908.10	905.10
Change	(%)	(0.15)	(0.40)	(0.27)	(0.19)	(0.21)	(0.21)	(0.29)
Last price	(pts)	914.07	912.00	914.00	914.60	911.10	908.00	904.90
Basis	(pts)		(1.57)	(0.07)	0.63	(3.07)	(5.97)	(8.97)
Open interest	(cts)		524	98	520,756	57,948	22,218	1,665
Day to settlement	(days)		30	59	88	179	270	364
Last trading day			30-Oct-24	28-Nov-24	27-Dec-24	28-Mar-25	27-Jun-25	29-Sep-25
Theoretical future price	(pts)		n.a.	917.24	918.09	914.97	911.21	907.54
Multiplier	(Bt/pt)		200	200	200	200	200	200

SET50 index and PE band



ความอ่อนไหวของ SET50 EPS และ PE

Forward PE	12-mo forward EPS				
	56	58	60	62	64
12.8	714	739	765	791	816
13.3	742	768	795	822	848
13.8	769	797	825	852	880
14.3	797	826	854	883	912
14.8	825	855	884	914	944
15.3	853	883	914	945	975
15.8	881	912	944	976	1,007
16.3	908	941	974	1,006	1,039
16.8	936	970	1,003	1,037	1,071
17.3	964	999	1,033	1,068	1,103
17.8	992	1,027	1,063	1,099	1,134

ปริมาณซื้อขาย SET50 index futures ตามกลุ่มนักลงทุน

(Contract)	30-Sep	WTD	MTD	QTD
Foreign				
Buy	77,929	77,929	2,863,829	6,561,396
Sell	82,210	82,210	2,962,567	6,416,094
Net	(4,281)	(4,281)	(98,738)	145,302
Institutions				
Buy	17,085	17,085	913,093	2,195,140
Sell	16,932	16,932	910,894	2,210,076
Net	153	153	2,199	(14,936)
Individual				
Buy	77,084	77,084	2,373,510	6,031,648
Sell	72,956	72,956	2,276,971	6,162,014
Net	4,128	4,128	96,539	(130,366)

มูลค่าซื้อขาย SET50 index futures ตามกลุ่มนักลงทุน*

(Btmn)	30-Sep	WTD	MTD	QTD
Foreign				
Buy	1,327	1,327	96,411	166,149
Sell	1,158	1,158	125,734	191,782
Net	169	169	(29,324)	(25,633)
Institutions				
Buy	14,572	14,572	440,000	810,683
Sell	13,687	13,687	525,990	888,920
Net	884	884	(85,990)	(78,237)
Individual				
Buy	14,956	14,956	596,769	991,268
Sell	16,009	16,009	481,455	887,399
Net	(1,053)	(1,053)	115,314	103,870

ที่มา: SETSMART, Bloomberg Finance L.P., InnovestX Research, TQ Professional

* InnovestX Research estimates

SET50 index options



SET50 index spot: 914.07

Oct-24

	Unit	CALL: Strike price					PUT: Strike price				
		925	950	975	1000	1025	925	950	975	1000	1025
Settlement price	(pts)	8.80	2.70	0.60	0.10	0.10	20.20	39.10	61.90	86.40	111.20
Change	(%)	(22.86)	(33.33)	(50.00)	-	(13.73)	(0.49)	1.56	1.64	1.53	1.18
Last price	(pts)	-	-	-	-	-	-	-	-	-	-
Time value	(pts)	8.80	2.70	0.60	0.10	0.10	20.20	39.10	61.90	86.40	111.20
Open interest	(cts)	-	-	-	-	-	-	-	-	-	-
Day to settlement	(days)	30	30	30	30	30	30	30	30	30	30
Last trading day		30-Oct-24	30-Oct-24	30-Oct-24	30-Oct-24	30-Oct-24	30-Oct-24	30-Oct-24	30-Oct-24	30-Oct-24	30-Oct-24
Theoretical price	(pts)	9.34	2.96	0.69	0.12	0.01	19.81	38.37	61.05	85.43	110.28
Multiplier	(Bt/pts)	200	200	200	200	200	200	200	200	200	200

Nov-24

	Unit	CALL: Strike price					PUT: Strike price				
		875	900	925	1000	1025	875	1000	1025	950	975
Settlement price	(pts)	43.50	26.20	13.90	0.90	0.30	5.60	87.50	111.80	43.20	64.20
Change	(%)	(3.55)	(5.76)	(9.15)	(18.18)	(25.00)	(5.08)	1.27	1.18	0.93	1.10
Last price	(pts)	-	-	-	-	-	-	-	-	-	-
Time value	(pts)	43.50	26.20	2.97	(85.03)	(110.63)	5.60	1.57	0.87	7.27	3.27
Open interest	(cts)	-	-	-	-	-	-	-	-	-	-
Day to settlement	(days)	59	59	59	59	59	59	59	59	59	59
Last trading day		28-Nov-24	28-Nov-24	28-Nov-24	28-Nov-24	28-Nov-24	28-Nov-24	28-Nov-24	28-Nov-24	28-Nov-24	28-Nov-24
Theoretical price	(pts)	45.97	28.21	15.31	1.05	0.32	19.81	38.37	61.05	85.43	110.28
Multiplier	(Bt/pts)	200	200	200	200	200	200	200	200	200	200

Dec-24

	Unit	CALL: Strike price					PUT: Strike price				
		925	950	975	1000	1025	925	950	975	1000	1025
Settlement price	(pts)	18.40	10.10	5.20	2.40	1.00	28.60	45.20	65.60	89.10	112.70
Change	(%)	(6.12)	(10.62)	(13.33)	(14.29)	(37.50)	2.88	1.57	(1.06)	1.02	0.99
Last price	(pts)	18.40	10.00	5.20	2.40	1.00	28.60	45.00	65.60	-	-
Time value	(pts)	7.47	(25.83)	(55.73)	(83.53)	(109.93)	17.67	9.27	4.67	3.17	1.77
Open interest	(cts)	2,927	4,782	8,867	4,102	1,438	883	35	10	1	-
Day to settlement	(days)	88	88	88	88	88	88	88	88	88	88
Last trading day		27-Dec-24	27-Dec-24	27-Dec-24	27-Dec-24	27-Dec-24	27-Dec-24	27-Dec-24	27-Dec-24	27-Dec-24	27-Dec-24
Theoretical price	(pts)	16.76	8.60	3.94	1.61	0.59	19.81	38.37	61.05	85.43	110.28
Multiplier	(Bt/pts)	200	200	200	200	200	200	200	200	200	200

45536

Dec-24

	Unit	CALL: Strike price					PUT: Strike price				
		925	950	975	1000	1025	925	950	975	1000	1025
Settlement price	(pts)	21.60	12.90	6.90	3.50	2.60	35.30	53.20	74.70	95.00	116.80
Change	(%)	(23.67)	(22.29)	(37.27)	(55.13)	(44.68)	(13.48)	(5.51)	0.40	8.45	6.38
Last price	(pts)	21.60	12.90	6.90	3.50	2.60	35.30	53.20	-	-	-
Time value	(pts)	10.67	(23.03)	(54.03)	(82.43)	(108.33)	24.37	17.27	13.77	9.07	5.87
Open interest	(cts)	18	82	57	55	81	21	2	-	1	1
Day to settlement	(days)	179	179	179	179	179	179	179	179	179	179
Last trading day		28-Mar-25	28-Mar-25	28-Mar-25	28-Mar-25	28-Mar-25	28-Mar-25	28-Mar-25	28-Mar-25	28-Mar-25	28-Mar-25
Theoretical price	(pts)	24.84	16.09	9.94	5.85	3.29	38.89	54.87	73.45	94.09	116.25
Multiplier	(Bt/pts)	200	200	200	200	200	200	200	200	200	200

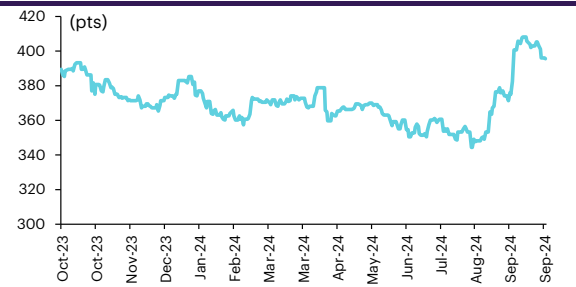
ที่มา: SETSMART, Bloomberg Finance L.P., InnovestX Research

Sector index futures

Bank

	Unit	BANK	BANKZ24	BANKH25	BANKM25	BANKU25
Settlement price	(pts)		392.80	389.70	386.60	383.40
Change	(%)	(0.06)	(0.05)	(0.05)	(0.08)	(0.10)
Last price	(pts)	395.82	-	-	-	-
Basis	(pts)		(3.02)	(6.12)	(9.22)	(12.42)
Open interest	(cts)		-	-	-	-
Day to settlement	(days)		88	179	270	364
Last trading day			27-Dec-24	28-Mar-25	27-Jun-25	29-Sep-25
Multiplier	(Bt/pt)		1000	1000	1000	1000

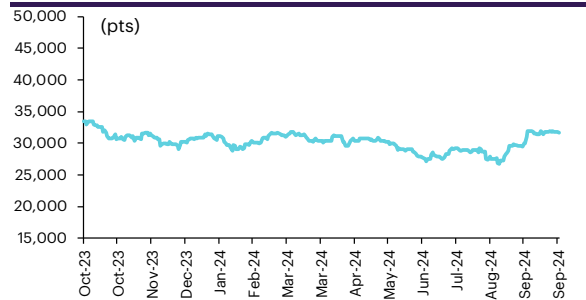
SETBANK index



Commerce

	Unit	COMM	COMMZ24	COMMH25	COMM25	COMMU25
Settlement price	(pts)		31,647.00	31,666.00	31,684.00	31,704.00
% Change	(%)	(0.38)	(0.39)	(0.39)	(0.40)	(0.40)
Last price	(pts)	31,629.45	-	-	-	-
Basis	(pts)		17.55	36.55	54.55	74.55
Open interest	(cts)		-	-	-	-
Day to settlement	(days)		88	179	270	364
Last trading day			27-Dec-24	28-Mar-25	27-Jun-25	29-Sep-25
Multiplier	(Bt/pt)		10	10	10	10

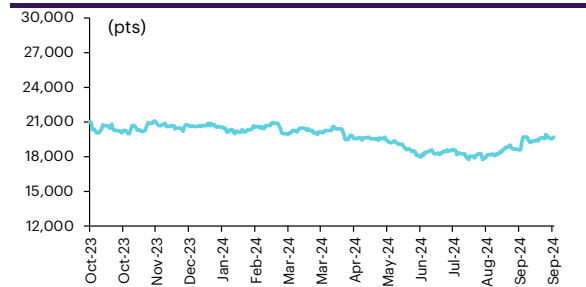
SETCOM index



Energy

	Unit	ENERG	ENERGZ24	ENERGH25	ENERGM25	ENERGU25
Settlement price	(pts)		19,553.00	19,444.00	19,335.00	19,224.00
% Change	(%)	0.40	0.41	0.40	0.39	0.39
Last price	(pts)	19,659.04	-	-	-	-
Basis	(pts)		(106.04)	(215.04)	(324.04)	(435.04)
Open interest	(cts)		-	-	-	-
Day to settlement	(days)		88	179	270	364
Last trading day			27-Dec-24	28-Mar-25	27-Jun-25	29-Sep-25
Multiplier	(Bt/pt)		10	10	10	10

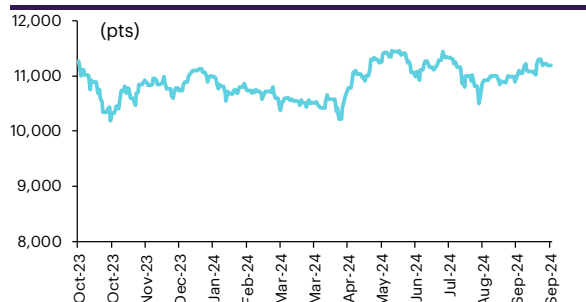
SETENERG index



Food

	Unit	FOOD	FOODZ24	FOODH25	FOODM25	FOODU25
Settlement price	(pts)		11,185.00	11,175.00	11,165.00	11,155.00
% Change	(%)	0.11	0.11	0.11	0.10	0.10
Last price	(pts)	11,194.41	-	-	-	-
Basis	(pts)		(9.41)	(19.41)	(29.41)	(39.41)
Open interest	(cts)		-	-	-	-
Day to settlement	(days)		88	179	270	364
Last trading day			27-Dec-24	28-Mar-25	27-Jun-25	29-Sep-25
Multiplier	(Bt/pt)		10	10	10	10

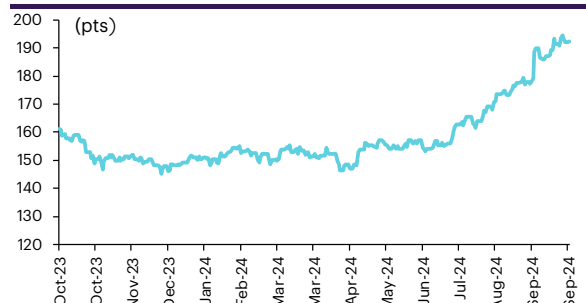
SETFOOD index



ICT

	Unit	ICT	ICTZ24	ICTH25	ICTM25	ICTU25
Settlement price	(pts)		192.00	191.50	191.10	190.70
% Change	(%)	0.16	0.16	0.10	0.10	0.10
Last price	(pts)	192.36	-	-	-	-
Basis	(pts)		(0.36)	(0.86)	(1.26)	(1.66)
Open interest	(cts)		-	-	-	-
Day to settlement	(days)		88	179	270	364
Last trading day			27-Dec-24	28-Mar-25	27-Jun-25	29-Sep-25
Multiplier	(Bt/pt)		1000	1000	1000	1000

SETICT index



ข้อมูล: SETSMART, Bloomberg Finance L.P., InnovestX Research

Single stock futures

Single stock futures

ราคา Underlying single stock เพิ่มขึ้น 30 อันดับ

	Price (Bt)	Chg (Bt)	Chg (%)	Value (Btmn)
JAS	2.98	0.30	11.19	593
VGI	2.62	0.22	9.17	746
BEAUTY	0.53	0.03	6.00	35
STPI	4.12	0.16	4.04	28
STA	25.00	0.90	3.73	557
TTCL	2.98	0.10	3.47	6
SAWAD	43.25	1.25	2.98	214
PSL	9.50	0.25	2.70	217
KTC	48.75	1.25	2.63	314
PRM	8.60	0.20	2.38	94
JMT	18.10	0.40	2.26	308
THCOM	13.70	0.30	2.24	157
STEC	9.65	0.20	2.12	17
MTC	49.50	1.00	2.06	427
ORI	5.15	0.10	1.98	23
CENTEL	40.75	0.75	1.88	135
WHA	5.45	0.10	1.87	290
IVL	24.70	0.40	1.65	1,049
AMATA	25.00	0.40	1.63	154
CBG	79.00	1.25	1.61	325
GPSC	48.00	0.75	1.59	262
BAM	9.65	0.15	1.58	95
TTB	1.97	0.03	1.55	515
CPN	67.00	1.00	1.52	836
BANPU	7.05	0.10	1.44	935
GLOBAL	15.90	0.20	1.27	183
BGRIM	24.00	0.30	1.27	352
COM7	23.90	0.30	1.27	145
BEM	8.15	0.10	1.24	427
BA	24.70	0.30	1.23	184

ราคา Underlying single stock ลดลง 30 อันดับ

	Price (Bt)	Chg (Bt)	Chg (%)	Value (Btmn)
THG	19.90	(1.10)	(5.24)	44
EASTW	3.24	(0.16)	(4.71)	7
EA	8.95	(0.30)	(3.24)	1,988
PSH	9.05	(0.30)	(3.21)	18
GFPT	11.50	(0.30)	(2.54)	51
PTTGC	30.00	(0.75)	(2.44)	931
CRC	31.00	(0.75)	(2.36)	932
DELTA	107.00	(2.50)	(2.28)	1,051
ERW	4.48	(0.10)	(2.18)	94
AAV	2.76	(0.06)	(2.13)	306
BLA	24.50	(0.50)	(2.00)	112
UNIQ	2.98	(0.06)	(1.97)	1
PTG	10.30	(0.20)	(1.90)	37
TQM	27.25	(0.50)	(1.80)	26
SCGP	29.00	(0.50)	(1.69)	385
MBK	17.90	(0.30)	(1.65)	45
TPIPL	1.19	(0.02)	(1.65)	23
BLAND	0.64	(0.01)	(1.54)	9
BPP	13.20	(0.20)	(1.49)	1
CHG	2.72	(0.04)	(1.45)	107
MAJOR	14.90	(0.20)	(1.32)	7
HANA	40.75	(0.50)	(1.21)	318
ICHI	16.30	(0.20)	(1.21)	99
CPALL	65.50	(0.75)	(1.13)	2,085
IRPC	1.75	(0.02)	(1.13)	70
TOA	19.40	(0.20)	(1.02)	29
TCAP	50.50	(0.50)	(0.98)	80
HMPRO	10.40	(0.10)	(0.95)	455
TKN	10.40	(0.10)	(0.95)	38
BAY	26.25	(0.25)	(0.94)	12

มูลค่า block trade 30 อันดับ

	Avg. price (Bt)	OI (Contract)	Volume (Contract)	Value (Btmn)
BDMSZ24	30.16	12,141.00	4,100.00	124
JASZ24	2.92	75,376.00	25,875.00	104
IVLZ24	24.46	39,616.00	4,100.00	100
KBANKH25	149.22	1,845.00	660.00	98
PTTZ24	33.81	14,748.00	2,500.00	85
ADVANCZ24	260.21	2,892.00	280.00	73
PTTEPZ24	131.91	6,288.00	510.00	67
BBLZ24	149.88	10,126.00	410.00	61
GULFZ24	56.83	7,363.00	1,000.00	57
SCBH25	109.09	1,456.00	460.00	50
AOTZ24	64.09	9,412.00	580.00	37
SCCZ24	242.69	2,570.00	150.00	36
CBGZ24	78.58	3,110.00	460.00	36
BGRIMZ24	23.92	13,886.00	1,500.00	36
MTCZ24	49.49	4,750.00	700.00	35
KTCZ24	48.26	76,261.00	700.00	34
CPALLZ24	65.67	5,026.00	480.00	32
STAZ24	25.07	2,980.00	1,250.00	31
ORZ24	17.61	17,440.00	1,700.00	30
BCPZ24	37.28	11,604.00	730.00	27
KTBZ24	20.67	18,228.00	1,300.00	27
VGIH24	2.54	84,791.00	10,200.00	26
CPFZ24	24.14	22,554.00	1,000.00	24
GPSCZ24	47.89	5,471.00	480.00	23
TRUEH25	11.15	593.00	2,000.00	22
KCEZ24	38.71	5,233.00	560.00	22
BHZ24	268.42	1,368.00	80.00	21
TTBZ24	1.95	103,135.00	11,000.00	21
THCOMZ24	13.48	18,361.00	1,500.00	20
LHZ24	6.44	23,083.00	3,000.00	19

มูลค่าสถานะคงค้าง (OI) 30 อันดับ

	Settle. price (Bt)	OI (Contract)	Value (Btmn)	Day to settle (day)
KTCZ24	48.66	76,261.00	3,710.86	88
BBLZ24	151.50	10,126.00	1,534.09	88
IVLZ24	24.69	39,616.00	978.12	88
PTTEPZ24	132.72	6,288.00	834.54	88
SCBZ24	109.21	6,922.00	755.95	88
ADVANCZ24	260.25	2,892.00	752.64	88
SCCZ24	242.80	2,570.00	624.00	88
AOTZ24	64.16	9,412.00	603.87	88
KBANKZ24	150.79	3,759.00	566.82	88
CPFZ24	23.95	22,554.00	540.17	88
RSH25X	5.86	45,486.00	533.10	179
COM7Z24	23.80	21,704.00	516.56	88
PTTZ24	34.12	14,748.00	503.20	88
BANPUZ24	7.08	63,506.00	449.62	88
BCPZ24	37.15	11,604.00	431.09	88
JMTZ24	18.04	23,750.00	428.45	88
GULFZ24	57.00	7,363.00	419.69	88
VGIH25	2.62	145,541.00	381.32	179
KTBZ24	20.75	18,228.00	378.23	88
BHZ24	270.00	1,368.00	369.36	88
BDMSZ24	30.25	12,141.00	367.27	88
BGRIMZ24	23.95	13,886.00	332.57	88
TUM25	14.43	23,001.00	331.90	271
CPALLZ24	65.82	5,026.00	330.81	88
PTTGCZ24	30.00	10,431.00	312.93	88
ORZ24	17.74	17,440.00	309.39	88
SAWADZ24X	43.18	6,480.00	307.79	88
JASZ24	2.78	75,376.00	288.12	88
DELTAZ24	107.01	2,609.00	279.19	88
HMPROZ24	10.60	25,343.00	268.64	88

ที่มา: SETSMART, Bloomberg Finance L.P., InvestX Research

Precious metal futures

Precious Metal Futures

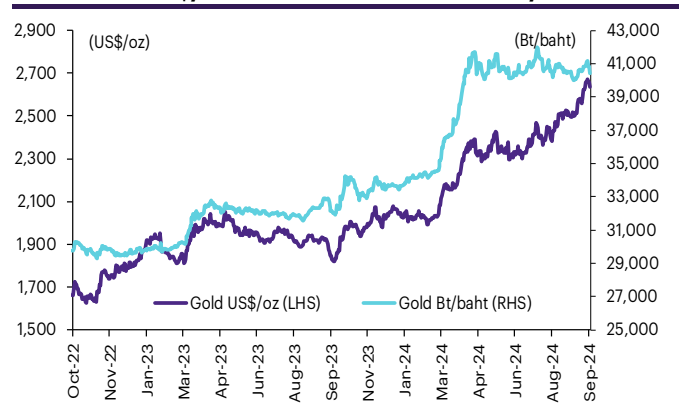
Contract info	Unit	Gold*	GF10V24	GFV24	GFV24	GF10Z24	GFZ24	GFZ25
Settlement price	(Bt/baht)		40,630.00	40,670.00	40,670.00	40,810.00	40,820.00	40,980.00
Change	(%)	(0.16)	(1.19)	(1.05)	(1.05)	(1.26)	(1.04)	(1.04)
Last price	(Bt/baht)	40,763.63	40,610.00	40,870.00	40,870.00	40,810.00	40,830.00	-
Basis	(Bt/baht)		(133.63)	(93.63)	(93.63)	46.37	56.37	216.37
Open interest	(cts)		4,906	145	145	3,257	117	15
Day to settlement	(days)		30	30	30	88	88	150
Last trading day			30-Oct-24	30-Oct-24	30-Oct-24	27-Dec-24	27-Dec-24	27-Feb-25
Contract size	(gold baht)		10	50	50	10	50	50

*คำนวณโดยใช้ข้อมูลอัตราแลกเปลี่ยนบาท/ดอลลาร์สหรัฐจาก Bisnews

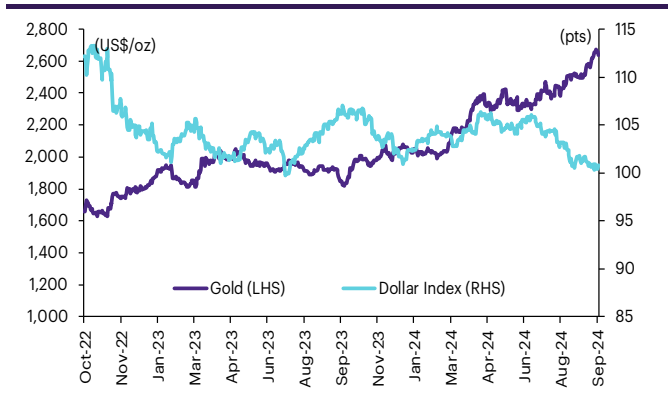
GOLD-D

Contract info	Unit	Gold	GDZ24
Settlement price	(US\$/oz)		2,677.85
Change	(%)	(0.39)	(0.41)
Last price	(US\$/oz)	2,650.15	2,705.00
Basis	(US\$/oz)		27.70
Open interest	(cts)		2
Day to settlement	(days)		88
Last trading day			27-Dec-24
Contract size	(oz)		3.21

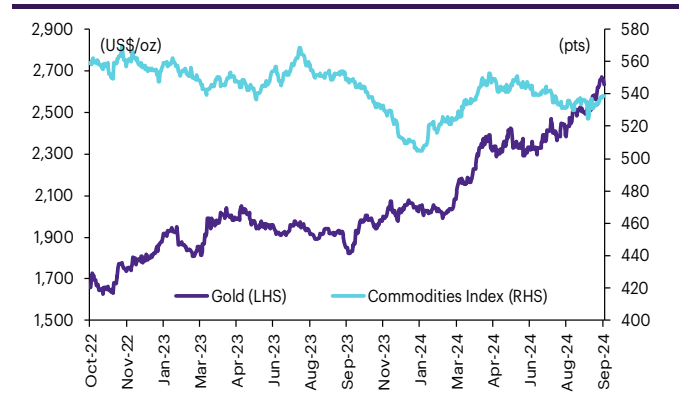
ราคาทองคำ US\$/ออนซ์ เทียบกับราคาทองคำ บาท/บาท



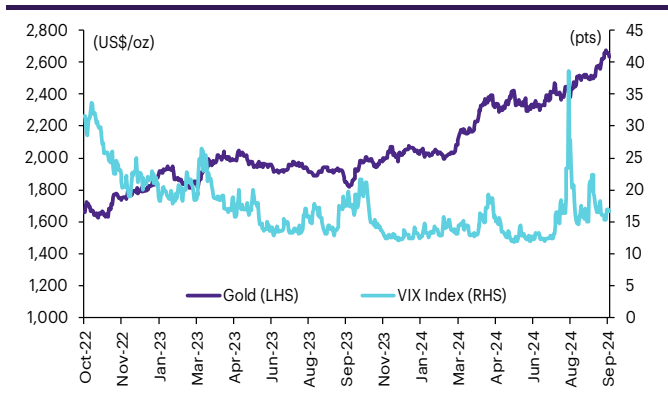
ราคาทองคำเทียบกับดัชนีดอลลาร์



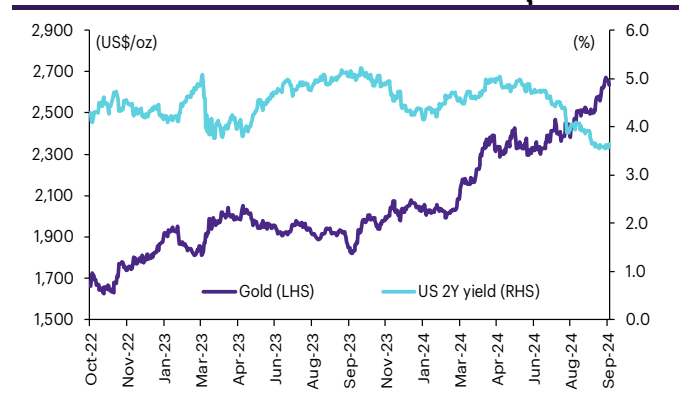
ราคาทองคำเทียบกับดัชนีสินค้าโภคภัณฑ์



ราคาทองคำเทียบกับ VIX index



ราคาทองคำเทียบกับผลตอบแทนพันธบัตร US อายุ 2 ปี



ที่มา: SETSMART, TQ Professional, Bloomberg Finance L.P., InnovestX Research

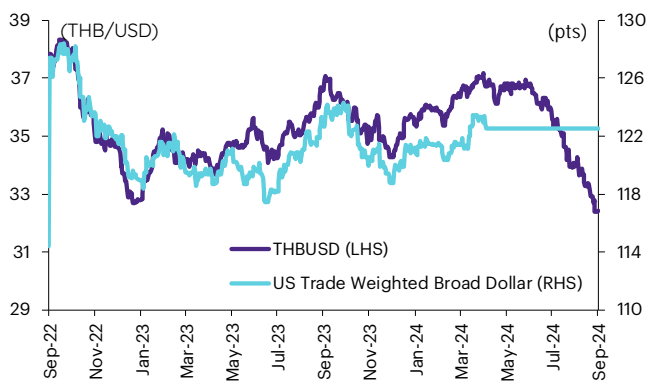
Foreign exchange futures

USD Futures

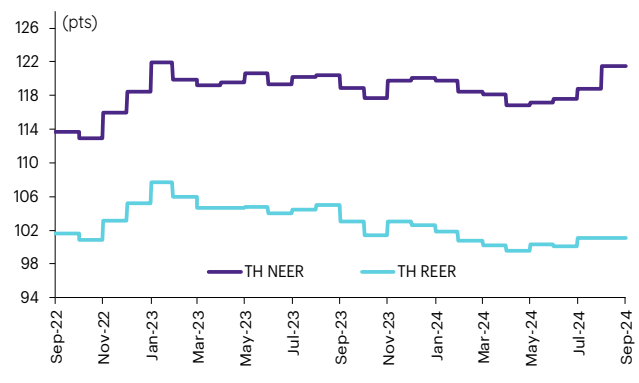
Contract info	Unit	THB/USD*	USDV24	USDX24	USDZ24	USDH25
Settlement price	(Bt/US\$)		32.09	32.04	31.98	31.84
Change	(%)	0.23	(0.80)	(0.77)	(0.68)	(0.72)
Last price	(Bt/US\$)	32.36	32.09	32.07	31.98	31.84
Basis	(Bt/US\$)		(0.27)	(0.32)	(0.38)	(0.52)
Open interest	(cts)		6,441	1,875	185,687	9,194
Day to settlement	(days)		30	59	88	179
Last trading day			30-Oct-24	28-Nov-24	27-Dec-24	28-Mar-25
Contract size	(US\$)		1,000	1,000	1,000	1,000

*From TQ Professional

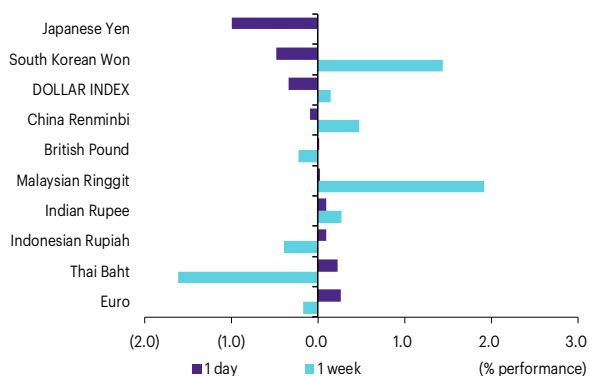
THBUSD เทียบกับ US trade-weighted broad dollar index



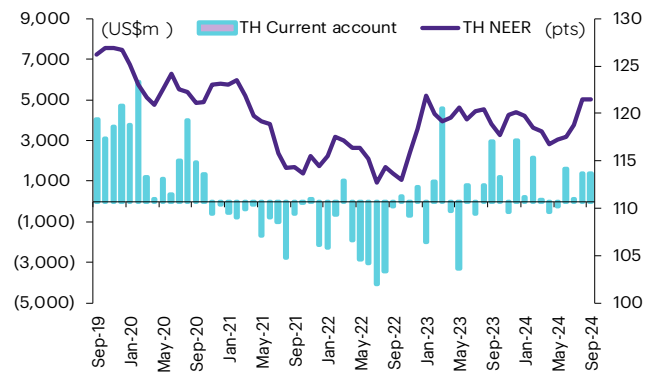
ส่วนต่างดอกเบี้ยและผลตอบแทนพร. 2 ปีของไทยกับสหรัฐ



ความเคลื่อนไหวของอัตราแลกเปลี่ยน



ดัชนีค่าเงินบาทเทียบกับดุลบัญชีเดินสะพัด



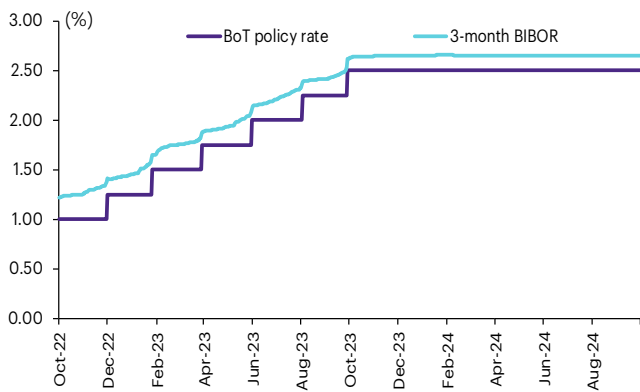
ที่มา: SETSMART, TQ Professional, Bloomberg Finance L.P., InnovestX Research

Interest rate futures

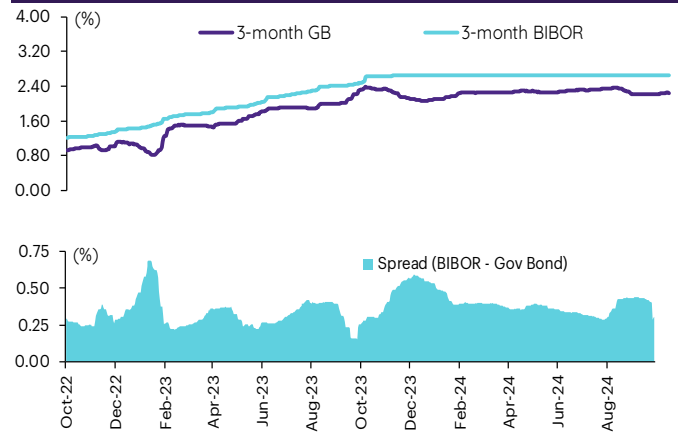
Interest Rate Futures

Contract info	Unit	BB3Z24	TGB5Z24	BB3H25	TGB5H25
Settlement price	(pts)	97.27	112.92	97.19	112.85
Change	(%)	-	0.03	-	0.03
Last price	(pts)	-	-	-	-
Open interest	(cts)	-	-	-	-
Day to settlement	(days)	79	79	170	170
Last trading day		18-Dec-24	18-Dec-24	19-Mar-25	19-Mar-25
Contract size	(Btmn)	10	1	10	1

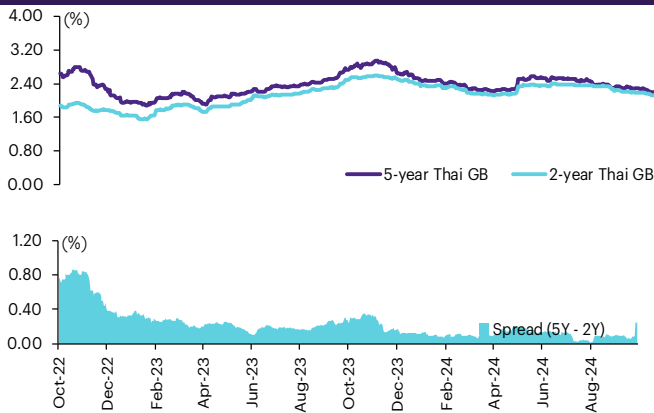
BIBOR ระยะ: 3 เดือนเทียบกับอัตราดอกเบี้ยนโยบายของ.



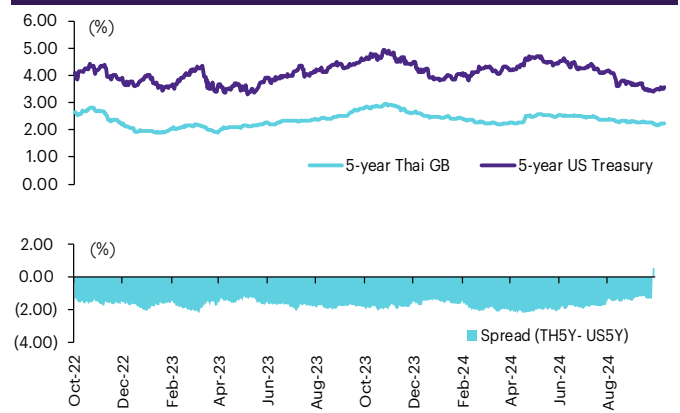
BIBOR ระยะ: 3 เดือนเทียบกับผลตอบแทนพร.ไทย 3 เดือน



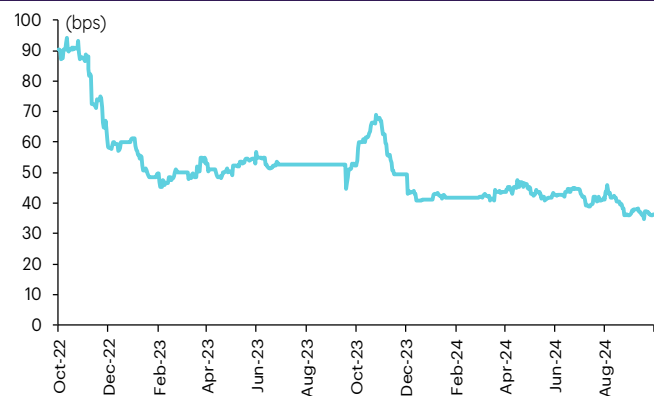
ผลตอบแทนพร.ไทย 2 ปีเทียบกับ 5 ปี



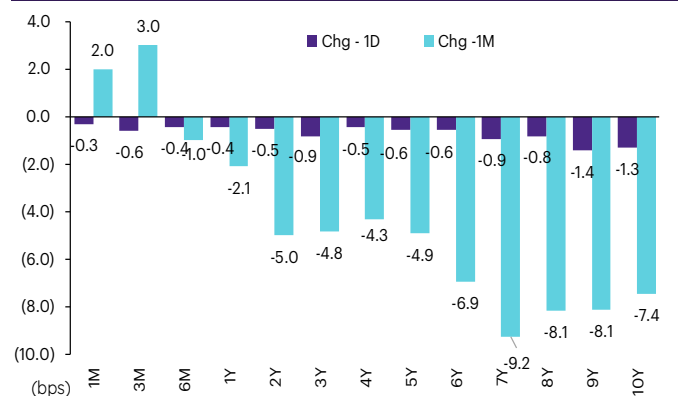
ผลตอบแทนพร.ไทย 5 ปีเทียบกับผลตอบแทนพร.สหรัฐ 5 ปี



Credit Default Swap spread ของไทย (USD 5Y SR)



ความเคลื่อนไหวผลตอบแทนพร.ไทยเรียงลำดับตามอายุ



ที่มา: SETSMART, Bloomberg Finance L.P., InnovestX Research

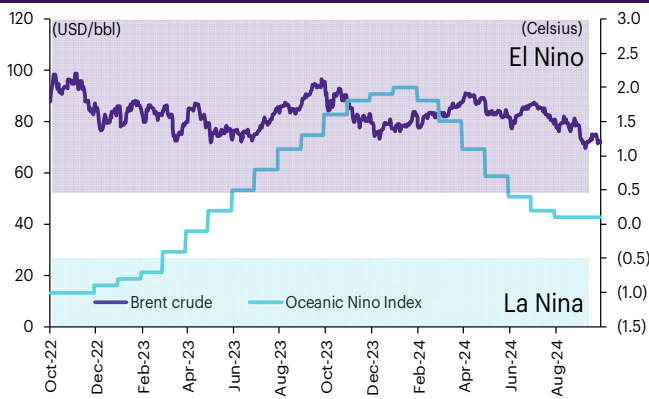
Agriculture futures

Agriculture futures

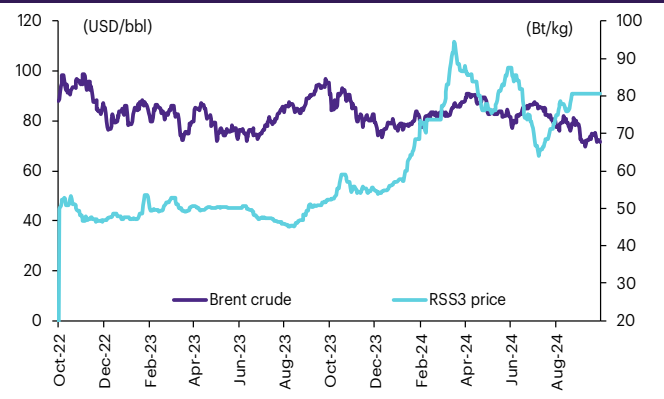
Contract info	Unit	RSS3DG25	RSS3DX24	RSS3DF25	RSS3DZ24	RSS3DX24	RSS3DJ25	RSS3DV24
Settlement price	(Bt/kg)	91.50	91.35	91.35	91.35	91.35	91.50	91.55
Change	(%)	-	-	-	-	-	-	-
Last price	(Bt/kg)	-	-	-	-	-	-	-
Open interest	(cts)	-	-	-	-	-	-	-
Day to settlement	(days)	150	59	122	88	59	211	30
Last trading day		27-Feb-25	28-Nov-24	30-Jan-25	27-Dec-24	28-Nov-24	29-Apr-25	30-Oct-24
Contract size	(kg)	5,000	5,000	5,000	5,000	5,000	5,000	5,000

Contract info	Unit	RSS3G25	RSS3X24	RSS3F25	RSS3Z24	RSS3X24	RSS3J25	RSS3V24
Settlement price	(Bt/kg)	91.50	91.35	91.35	91.35	91.35	91.50	91.55
Change	(%)	-	-	-	-	-	-	-
Last price	(Bt/kg)	-	-	-	-	-	-	-
Open interest	(cts)	-	-	-	-	-	-	-
Day to settlement	(days)	150	59	122	88	59	211	30
Last trading day		27-Feb-25	28-Nov-24	30-Jan-25	27-Dec-24	28-Nov-24	29-Apr-25	30-Oct-24
Contract size	(kg)	5,000	5,000	5,000	5,000	5,000	5,000	5,000

ราคาน้ำมันดิบเบรนท์ เทียบกับ NOAA Oceanic Nino Index



ราคาประมูลายาง RSS3 เทียบกับราคาน้ำมันดิบเบรนท์



ที่มา: SETSMART, Bloomberg Finance L.P., InnovestX Research

ข้อสงวนสิทธิ์:

ข้อมูลในรายงานนี้เป็นข้อมูลที่มีการเปิดเผยต่อสาธารณะ ซึ่งนักลงทุนสามารถเข้าถึงได้โดยทั่วไป และเป็นข้อมูลที่เชื่อว่าน่าจะเชื่อถือได้ แต่ทั้งนี้ บริษัทหลักทรัพย์ อินโนเวสต์ เอกซ์ จำกัด (“บริษัท”) มิได้ยืนยันหรือรับรองถึงความถูกต้อง หรือสมบูรณ์ของข้อมูลดังกล่าวแต่อย่างใด ความคิดเห็นที่ปรากฏอยู่ในรายงานนี้เป็นเพียงการนำเสนอในมุมมองของบริษัท และเป็นความคิดเห็น ณ วันที่ที่ปรากฏในรายงานเท่านั้น ซึ่งอาจเปลี่ยนแปลงได้ภายหลังวันดังกล่าว โดยบริษัทไม่จำเป็นต้องแจ้งให้สาธารณชน หรือนักลงทุนทราบ รายงานนี้จัดทำขึ้นเพื่อเผยแพร่ข้อมูลให้แก่นักลงทุนเท่านั้น บริษัทไม่รับผิดชอบต่อการนำข้อมูลหรือความคิดเห็นใดๆ ไปใช้ในทุกระณีน ดังนั้นนักลงทุนจึงควรใช้ดุลพินิจในการพิจารณาตัดสินใจก่อนการลงทุน นอกจากนี้ บริษัท และ/หรือ บริษัทในเครือของบริษัทอาจมีส่วนเกี่ยวข้องหรือผลประโยชน์ใด ๆ กับบริษัทใดๆ ที่ถูกกล่าวถึงในรายงานนี้ก็ได้

บริษัทหลักทรัพย์ อินโนเวสต์ เอกซ์ จำกัด (“INVX”) เป็นบริษัทย่อยที่บริษัท เอสซีบี เอกซ์ จำกัด (มหาชน) (“เอสซีบี เอกซ์”) เป็นผู้ถือหุ้นรายใหญ่ แต่เพียงผู้เดียว และธนาคารไทยพาณิชย์ จำกัด (มหาชน) (“ธนาคารฯ”) เป็นบริษัทย่อยที่เอสซีบี เอกซ์ เป็นผู้ถือหุ้นรายใหญ่ ข้อมูลใด ๆ ที่เกี่ยวข้องกับธนาคารฯ มีวัตถุประสงค์เพื่อใช้ในการเปรียบเทียบเท่านั้น

เอกสารฉบับนี้จัดทำโดย บริษัทหลักทรัพย์ อินโนเวสต์ เอกซ์ จำกัด (“INVX”) ซึ่งมี บริษัท เอสซีบี เอกซ์ จำกัด (มหาชน) (“เอสซีบี เอกซ์”) เป็นผู้ถือหุ้นรายใหญ่ โดยธนาคารไทยพาณิชย์ จำกัด (มหาชน) (“ธนาคารฯ”) ซึ่งเป็นบริษัทย่อยที่เอสซีบี เอกซ์ เป็นผู้ถือหุ้นรายใหญ่ เป็นที่ปรึกษาทางการเงินสำหรับธุรกรรมใด ๆ ของ กรีสต์เพื่อการลงทุนในสิทธิการเช่าอสังหาริมทรัพย์ แอล เอช โฮเทล ความเห็น ข่าว บทวิจย บทวิเคราะห์ ราคา ข้อความ การคาดการณ์ การประเมิน และ/หรือ ข้อมูลอื่นที่ระบุในเอกสารฉบับนี้ (“ข้อมูล”) มีวัตถุประสงค์เพื่อใช้เป็นข้อมูลทั่วไปเท่านั้น และไม่อาจตีความได้ว่าเป็นการให้คำแนะนำแก่บุคคลใดๆ หรือเป็นการเสนอซื้อ หรือเสนอขาย หรือชักชวนให้เสนอซื้อหรือเสนอขายหลักทรัพย์ โดย INVX และ/หรือกรรมการ พนักงาน และลูกจ้างของ INVX ย่อมไม่ต้องรับผิดชอบความเสียหายใดๆ ทั้งความเสียหายทางตรง ความเสียหายทางอ้อม ความเสียหายจากการผิดสัญญา หรือความเสียหายอันสืบเนื่อง อันเป็นผลมาจากการใช้หรือการเชื่อถือต่อการใช้ข้อมูล ทั้งนี้ รวมถึงแต่ไม่จำกัดเพียงการสูญเสียผลกำไร นักลงทุนพึงใช้ข้อมูลในเอกสารฉบับนี้ประกอบข้อมูลและความเห็นอื่นๆ รวมถึงพิจารณาจากข้อมูลของตนเองในการตัดสินใจลงทุน ข้อมูลในเอกสารฉบับนี้จัดทำขึ้นจากแหล่งข้อมูลที่ INVX เห็นว่าน่าเชื่อถือ โดย INVX ไม่รับรองถึงความถูกต้อง สมบูรณ์ และ/หรือ ครบถ้วนของข้อมูลดังกล่าว

INVX สงวนสิทธิ์ในการใช้ดุลพินิจของตนแต่เพียงผู้เดียวในการแก้ไขเพิ่มเติมข้อมูลเป็นครั้งคราวโดยไม่ต้องบอกกล่าว เอกสารฉบับนี้จัดทำส่งให้แก่เฉพาะบุคคลที่กำหนดเท่านั้น และห้ามมิให้มีการทำซ้ำ ดัดแปลง เผยแพร่ ขาย จำหน่าย พิมพ์ซ้ำ ส่งต่อ หรือแสวงหาประโยชน์ในเชิงพาณิชย์ไม่ว่าในลักษณะใดๆ เว้นแต่จะได้รับอนุญาตเป็นลายลักษณ์อักษรจาก INVX ก่อน

การซื้อขายฟิวเจอร์สและออปชั่น (Futures and Options) มีความเสี่ยงสูงที่อาจก่อให้เกิดผลขาดทุนอย่างมีนัยสำคัญ จึงไม่เหมาะสมกับบุคคลทุกคน ทั้งนี้ ก่อนการตัดสินใจซื้อขายฟิวเจอร์สและออปชั่น ท่านควรพิจารณาถึงฐานะทางการเงิน วัตถุประสงค์ในการลงทุน ประสบการณ์ในการลงทุนของท่าน ตลอดจนความเสี่ยงที่ท่านสามารถยอมรับได้อย่างรอบคอบ เนื่องจากมีความเป็นไปได้ที่ท่านอาจสูญเสียเงินลงทุนมากกว่าเงินลงทุนเริ่มแรก ท่านควรพิจารณาถึงความเสี่ยงทั้งหมดที่อาจเกิดขึ้นจากการซื้อขายฟิวเจอร์สและออปชั่น และท่านควรตัดสินใจลงทุนด้วยตนเอง และ/หรือ ในกรณีที่มีข้อสงสัย ท่านควรขอคำแนะนำจากที่ปรึกษาทางการลงทุน

เอกสารฉบับนี้จัดทำส่งให้กับเฉพาะบุคคลที่กำหนด (intended recipient) เท่านั้น และห้ามมิให้ผู้ใดนำข้อมูลในเอกสารฉบับนี้ไปทำซ้ำ ส่งต่อ เผยแพร่ ขาย จำหน่าย คัดลอก นำออกแสดง หรือนำไปแสวงหาประโยชน์ในเชิงพาณิชย์ ไม่ว่าด้วยวิธีการใด ๆ โดยมิได้รับอนุญาตเป็นลายลักษณ์อักษรจาก INVX เป็นการล่วงหน้า

© สงวนลิขสิทธิ์ 2565 บริษัทหลักทรัพย์ อินโนเวสต์ เอกซ์ จำกัด

CG Rating 2023 Companies with CG Rating

Companies with Excellent CG Scoring

7UP, AAV, ABM, ACE, ACG, ADB, ADD, ADVANC, AEONTS, AF, AGE, AH, AHC, AIRA, AIT, AJ, AKP, AKR, ALL, ALT, AMA, AMARIN, AMATA, AMATAV, ANAN, AOT, AP, APCO, APCS, ARIP, ARROW, ASEFA, ASK, ASP, ASW, ATP30, AUCTION, AWC, AYUD, B, BA, BAFS, BAM, BANPU, BAY, BBGI, BBIK, BBL, BC, BCH, BCP, BCPG, BDMS, BEC, BEM, BEYOND, BGC, BGRIM, BH, BIZ, BJC, BJCHI, BKI, BLA, BOL, BPP, BRI, BROOK, BRR, BTS, BTW, BWG, BYD, CBG, CENTEL, CFRESH, CHASE, CHEWA, CHG, CHOW, CIMBT, CIVIL, CK, CKP, CM, CNT, COLOR, COM7, COTTO, CPALL, CPAXTT, CPF, CPI, CPL, CPN, CPW, CRC, CRD, CSC, CSS, CV, DCC, DDD, DELTA, DEMCO, DMT, DOHOME, DRT, DUSIT, EA, EASTW, ECF, ECL, EE, EGCO, EPG, ERW, ETC, ETE, FE, FLOYD, FN, FPI, FPT, FSX, FVC, GBX, GC, GCAP, GENCO, GFPT, GGC, GLAND, GLOBAL, GPSC, GRAMMY, GULF, GUNKUL, HANA, HARN, HENG, HMPRO, HPT, HTC, ICC, ICHI, ICN, III, ILINK, ILM, IMH, IND, INET, INTUCH, IP, IRC, IRPC, ITC, ITEL, IVL, JAS, JTS, KBANK, KCC, KCE, KEX, KKP, KSL, KTB, KTC, KTMS, KUMWEL, KUN, LALIN, LANNA, LH, LHFG, LIT, LOXLEY, LPN, LRH, LST, M, MAJOR, MALEE, MATCH, MBK, MC, M-CHAI, MCOT, MEGA, MFC, MFEC, MILL, MINT, MONO, MOONG, MSC, MST, MTC, MTI, NC, NCH, NCL, NDR, NER, NKI, NOBLE, NRF, NTV, NVD, NWR, NYT, OCC, OISHI¹, ONEE, OR, ORI, OSP, OTO, PAP, PATO, PB, PCSGH, PDG, PDJ, PG, PHOL, PIMO, PJW, PLANB, PLAT, PLUS, PM, POLY, PORT, PPP, PPS, PR9, PRG, PRINC, PRM, PRTR, PSH, PSL, PT, PTC, PTT, PTTEP, PTTGC, Q-CON, QH, QTC, RATCH, RBF, RPH, RS, RT, S, S&J, SA, SABINA, SAK, SAMART, SAMTEL, SAPPE, SAT, SBNEXT, SC, SCB, SCC, SCCC, SCG, SCGP, SCM, SDC, SEAFCO, SEAOL, SECURE, SELIC, SENA, SENX, SFP², SFT, SGC, SGF, SGP, SHR, SICT, SIRI, SIS, SITHAI, SJWD, SKR, SM, SMPC, SMT, SNC, SNNP, SNP, SO, SPALI, SPC, SPCG, SPI, SPRC, SR, SSC, SSF, SSSC, STA, STC, STEC, STGT, STI, SUC, SUN, SUSCO, SUTHA, SVI, SVT, SYMC, SYNEX, SYNTEC, TACC, TAE, TCAP, TCMC, TEAMG, TEGH, TFG, TFMAMA, TGE, TGH, THANA, THANI, THCOM, THIP, THRE, THREL, TIDLOR, TIPH, TISCO, TK, TKN, TKS, TKT, TLI, TM, TMC, TMD, TMT, TNDT, TNITY, TNL, TNR, TOA, TOG, TOP, TPBI, TPCS, TPIPL, TPIPP, TPS, TQM, TQR, TRT, TRUE, TRV, TSC, TSTE, TSTH, TTA, TTB, TTCL, TTW, TURTLE, TVDH, TVH, TVO, TVT, TWPC, UAC, UBE, UBIS, UKEM, UP, UPF, UPOIC, UV, VCOM, VGI, VIBHA, VIH, VL, WACOAL, WGE, WHA, WHAUP, WICE, WINMED, WINNER, XPG, YUASA, ZEN

Companies with Very Good CG Scoring

2S, A5, AAI, AIE, ALUCON, AMR, APURE, ARIN, AS, ASIA, ASIAN, ASIMAR, ASN, AURA, BR, BSBM, BSRC, BTG, CEN, CGH, CH, CHIC, CI, CIG, CMC, COMAN, CSP, DOD, DPAINT, DV8, EFORL, EKH, ESTAR, EVER, FORTH, FSMART, FTI, GEL, GPI, HEALTH, HUMAN, IFS, INSET, IT, J, JCKH, JDF, JKN, JMART, JUBILE, K, KCAR, KGI, KIAT, KISS, KK, KTIS, KWC, KWM, LDC, LEO, LHK, MACO, METCO, MICRO, MK, MVP, NCAP, NOVA, NTSC, PACO, PIN, PQS, PREB, PRI, PRIME, PROEN, PROS, PROUD, PSTC, PTECH, PYLON, RCL, SALEE, SANKO, SCI, SCN, SE, SE-ED, SFLEX, SINGER, SKR, SONIC, SORKON, SPVI, SSP, SST, STANLY, STP, SUPER, SVOA, SWC, TCC, TEKA, TFM, TMILL, TNP, TPLAS, TPOLY, TRC, TRU, TRUBB, TSE, VRANDA, WAVE, WFX, WIJK, WIN, WP, XO

Companies with Good CG Scoring

24CS, AMANAH, AMARC, AMC, APP, ASAP, BCT, BE8, BIG, BIOTEC, BLESS, BSM, BVG, CAZ, CCET, CHARAN, CHAYO, CHOTI, CITY, CMAN, CMR, CRANE, CWT, DHOUSE, DTCENT, EASON, FNS, FTE, GIFT, GJS, GTB, GTV, GYT, HL, HTECH, HYDRO, IIG, INGRS, INSURE, IRCP, ITD, ITNS, JCK, JMT, JR, JSP, KBS, KGEN, KJL, L&E, LEE, MASTER, MBAX, MEB, MENA, META, MGT, MITSIB, MJD, MOSHI, MUD, NATION, NNCL, NPK, NSL, NV, OGC, PAF, PCC, PEACE, PICO, PK, PL, PLANET, PLE, PMTA, PPM, PRAKIT, PRAPAT, PRECHA, PRIN, PSG, RABBIT, READY, RJH, RSP, RWI, S11, SAAM, SAF, SAMCO, SAWAD, SCAP, SCP, SIAM, SKE, SKY, SMART, SMD, SMIT, SOLAR, SPA, STECH, STPI, SVR, TC, TCCC³, TEAM, TFI, TIGER, TITLE, TKC, TMI, TNH, TPA, TPAC, TRITN, UBA, UMI, UMS, UTP, VARO, VPO, W, WARRIX, WORK, WPH, YONG, ZIGA

Corporate Governance Report

The material contained in this publication is for general information only and is not intended as advice on any of the matters discussed herein. Readers and others should perform their own independent analysis as to the accuracy or completeness or legality of such information. The Thai Institute of Directors, its officers, the authors and editor make no representation or warranty as to the accuracy, completeness or legality of any of the information contained herein. By accepting this document, each recipient agrees that the Thai Institute of Directors Association, its officers, the authors and editor shall not have any liability for any information contained in, or for any omission from, this publication.

The survey result is as of the date appearing in the Corporate Governance Report of Thai Listed Companies. As a result, the survey result may be changed after that date. InnovestX Securities Company Limited does not conform nor certify the accuracy of such survey result.

To recognize well performers, the list of companies attaining "Good", "Very Good" and "Excellent" levels of recognition (Not including listed companies qualified in the "no announcement of the results" clause from 1 January 2022 to 31 October 2023) is publicized.

¹OISHI was voluntarily delisted from the Stock Exchange of Thailand, effectively on September 6, 2023

²SFP was voluntarily delisted from the Stock Exchange of Thailand, effectively on July 19, 2023

³TCCC was voluntarily delisted from the Stock Exchange of Thailand effectively on August 25, 2023

Anti-corruption Progress Indicator

Certified (ได้มาตรฐาน)

2S, AAI, ADB, ADVANC, AE, AF, AH, AI, AIE, AIRA, AJ, AKP, AMA, AMANAH, AMATA, AMATAV, AP, APCS, AS, ASIAN, ASK, ASP, ASW, AWC, AYUD, B, BAFS, BAM, BANPU, BAY, BBGI, BBL, BCH, BCP, BCPG, BE8, BEC, BEYOND, BGC, BGRIM, BLA, BPP, BRI, BRR, BSBM, BTC, BTG, BTS, BWG, CBG, CEN, CENTEL, CFRESH, CGH, CHEWA, CHOTI, CHOW, CI, CIG, CIMBT, CM, CMC, COM7, CPALL, CPAXTT, CPF, CPI, CPL, CPN, CPW, CRC, CREDIT, CSC, DCC, DELTA, DEMCO, DIMET, DMT, DOHOME, DRT, DUSIT, EA, EASTW, ECF, EGCO, EP, EPG, ERW, ETC, ETE, FNS, FPI, FPT, FSMART, FSX, FTE, GBX, GC, GCAP, GEL, GFPT, GGC, GJS, GLOBAL, GPI, GPSC, GSTEEL, GULF, GUNKUL, HANA, HARN, HEALTH, HENG, HMPRO, HPT, ICC, ICHI, IFS, III, ILINK, ILM, INET, INOX, INSURE, INTUCH, IRPC, ITEL, IVL, JAS, JR, JTS, KASET, KBANK, KCAR, KCC, KCE, KGEN, KGI, KKP, KSL, KTB, KTC, L&E, LANNA, LHFG, LHK, LPN, LRH, M, MAJOR, MALEE, MATCH, MBAX, MBK, MC, MCOT, MEGA, MENA, META, MFC, MFEC, MILL, MINT, MODERN, MONO, MOONG, MSC, MTC, MTI, NATION, NCAP, NEP, NKI, NOBLE, NRF, NWR, OCC, OGC, OR, ORI, OSP, PAP, PATO, PB, PCSGH, PDG, PDJ, PG, PHOL, PIMO, PK, PL, PLANB, PLANET, PLAT, PM, PPP, PPM, PPS, PR9, PREB, PRG, PRINC, PRM, PROS, PSH, PSL, PSTC, PT, PTECH, PTG, PTT, PTTEP, PTTGC, PYLON, Q-CON, QH, QLT, QTC, RABBIT, RATCH, RBF, RML, RS, RWI, S&J, SA, SAAM, SABINA, SAK, SAPPE, SAT, SC, SCB, SCC, SCCC, SCG, SCGP, SCM, SCN, SEAOL, SE-ED, SELIC, SENA, SENX, SFLEX, SGC, SGP, SIRI, SITHAI, SKR, SM, SMIT, SMPC, SNC, SNP, SORKON, SPACK, SPALI, SPC, SPI, SPRC, SRICHA, SSF, SSP, SSSC, SST, STA, STGT, STOWER, SUSCO, SVI, SVOA, SVT, SYMC, SYNTEC, TAE, TAKUNI, TASCO, TCAP, TCMC, TEGH, TFG, TFI, TFMAMA, TGE, TGH, THANI, THCOM, THIP, THRE, THREL, TIDLOR, TIPCO, TIPH, TISCO, TKN, TKS, TKT, TMD, TMILL, TMT, TNITY, TNL, TNP, TNR, TOG, TOP, TOPP, TPA, TPCS, TPLAS, TRT, TRU, TRUE, TSC, TSI, TSTE, TSTH, TTA, TTB, TTCL, TU, TURTLE, TVDH, TVO, TWPC, UBE, UBIS, UEC, UKEM, UPF, UV, VCOM, VGI, VIBHA, VIH, WACOAL, WHA, WHAUP, WICE, WIJK, XO, YUASA, ZEN, ZIGA

Declared (ประกาศเจตนารมณ์)

ACE, ADVICE, ALT, AMARIN, AMC, ANI, APCO, B52, BLAND, BPS, BYD, CAZ, CHASE, CHG, CV, DEXON, DITTO, ECL, EKH, EVER, FLOYD, GREEN, HL, HUMAN, ICN, IHL, IP, ITC, JDF, JMART, K, KJL, LDC, LH, LIT, MITSIB, MJD, MOSHI, NER, NEX, PLE, PLUS, POLY, PQS, PRI, PRIME, PROEN, PROUD, PRTR, PTC, RT, S, SANKO, SAWAD, SCAP, SCGD, SFT, SHR, SINGER, SINO, SIS, SJWD, SKE, SNNP, SOLAR, SONIC, SUPER, TBN, TMI, TPAC, TPP, TQM, UREKA, VNG, WELL, WIN, WPH, XPG

N/A

24CS, 3K-BAT, A, A5, AAV, ABM, ACAP, ACC, ACG, ADD, AEONTS, AFC, AGE, AHC, AIT, AJA, AKR, AKS, ALLA, ALPHAX, ALUCON, AMARC, AMR, ANAN, AOT, APEX, APO, APP, APURE, AQUA, ARIN, ARIP, ARROW, ASAP, ASEFA, ASIA, ASIMAR, ASN, ATP30, AU, AUCTION, AURA, BA, BBIK, BC, BCT, BDMS, BEAUTY, BEM, BGT, BH, BIG, BIOTEC, BIS, BIZ, BJC, BJCHI, BKD, BKGI, BKIH, BLC, BLESS, BLISS, BM, BOL, BR, BROCK, BSM, BSRC, BTNC, BTW, BUI, BVG, CCET, CCP, CEYE, CFARM, CGD, CH, CHAO, CHARAN, CHAYO, CHIC, CHO, CITY, CIVIL, CK, CKP, CMAN, CMO, CMR, CNT, COCOCO, COLOR, COMAN, CPANEL, CPH, CPR, CPT, CRANE, CRD, CSP, CSR, CSS, CTW, CWT, D, DCON, DDD, DHOUSE, DOD, DPAINT, DTCENT, DTICI, DV8, EASON, EE, EFORL, EMC, ESTAR, ETL, EURO, F&D, FANCY, FE, FM, FMT, FN, FORTH, FTI, FVC, GABLE, GENCO, GFC, GIFT, GL, GLAND, GLOCON, GLORY, GRAMMY, GRAND, GSC, GTB, GTV, GYT, HFT, HPT, HTECH, HYDRO, I2, IIG, IMH, IND, INGRS, INSET, IRC, IRCP, IT, ITD, ITNS, ITTHI, J, JAK, JCK, JCKH, JCT, JKN, JMT, JPARK, JSP, JUBILE, KAMART, KBS, KC, KCG, KCM, KDH, KEX, KIAT, KISS, KK, KKC, KLINIQU, KOOL, KTIS, KTMS, KUMWEL, KUN, KWC, KWI, KWM, KYE, LALIN, LEE, LEO, LOXLEY, LPH, LST, LTS, MAGURO, MANNIN, MASTER, MATI, MCA, M-CHAI, MCS, MDX, MEB, METCO, MGC, MGI, MGT, MICRO, MIDA, MK, ML, MORE, MST, MTW, MUD, MVP, NAM, NAT, NC, NCH, NCL, NCP, NDR, NEO, NETBAY, NEW, NEWS, NFC, NL, NNCL, NOK, NOVA, NPK, NSL, NTSC, NTV, NUSA, NV, NVD, NYT, OHTL, ONEE, ORN, PACO, PAF, PANEL, PCC, PCE, PEACE, PEER, PERM, PF, PHG, PICO, PIN, PJW, PLT, PMC, PMTA, POLAR, PORT, PPM, PRAKIT, PRAPAT, PRECHA, PRIN, PRO, PSG, PSP, PTL, QTCG, RAM, RCL, READY, RICHY, RJH, ROCK, ROTECT, ROH, ROJNA, RP, RPC, RPH, RSP, S11, SABUY, SAF, SAFARI, SAFE, SALEE, SAM, SAMART, SAMCO, SAMTEL, SAUCE, SAV, SAWANG, SBNEXT, SCI, SCL, SCP, SDC, SE, SEAFCO, SECURE, SEI, SGF, SHANG, SIAM, SICT, SIMAT, SISB, SK, SKN, SKY, SLM, SLP, SMART, SMD, SMK, SMT, SO, SPA, SPCG, SPG, SPREME, SPVI, SQ, SR, SRS, SSC, STANLY, STC, STEC, STECH, STHAI, STI, STP, STPI, STX, SUC, SUN, SUTHA, SVR, SWC, SYNEX, TACC, TAN, TAPAC, TC, TCC, TCJ, TCOAT, TEAM, TEAMG, TEKA, TERA, TFM, TGPRO, TH, THAI, THANA, THE, THG, THMUI, TIGER, TITLE, TK, TKC, TLI, TM, TMC, TMW, TNDT, TNH, TNPC, TOA, TPBI, TPCH, TPIPL, TPIPP, TPL, TPOLY, TPS, TQR, TR, TRC, TRITN, TRP, TRUBB, TRV, TSE, TTI, TTT, TTW, TVH, TVT, TWP, TW2, TYCN, UAC, UBA, UMI, UMS, UNIQ, UOBKH, UP, UPOIC, UTP, UVAN, VARO, VL, VPO, VRANDA, W, WARRIX, WAVE, WFX, WGE, WINDOW, WINMED, WINNER, WORK, WP, YGG, YONG, ZAA

Explanations

Companies participating in Thailand's Private Sector Collective Action Coalition Against Corruption programme (Thai CAC) under Thai Institute of Directors (as of June 30, 2024) are categorised into: companies that have declared their intention to join CAC, and companies certified by CAC.