

ผลตอบแทนตลาดหุ้นโลก หลังการเลือกตั้งสหรัฐฯ

โดย INVX Research
วันที่ 2 ตุลาคม 2024

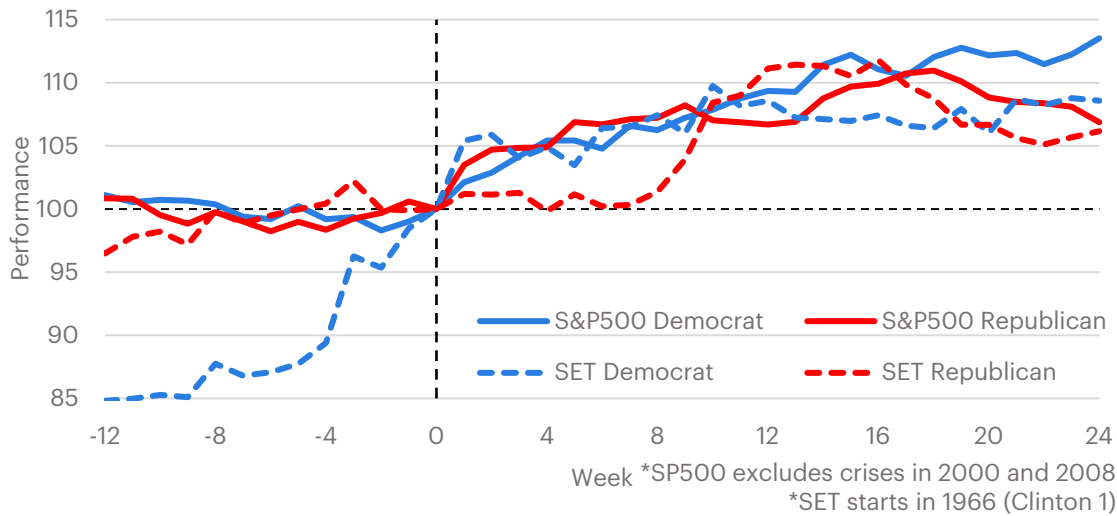
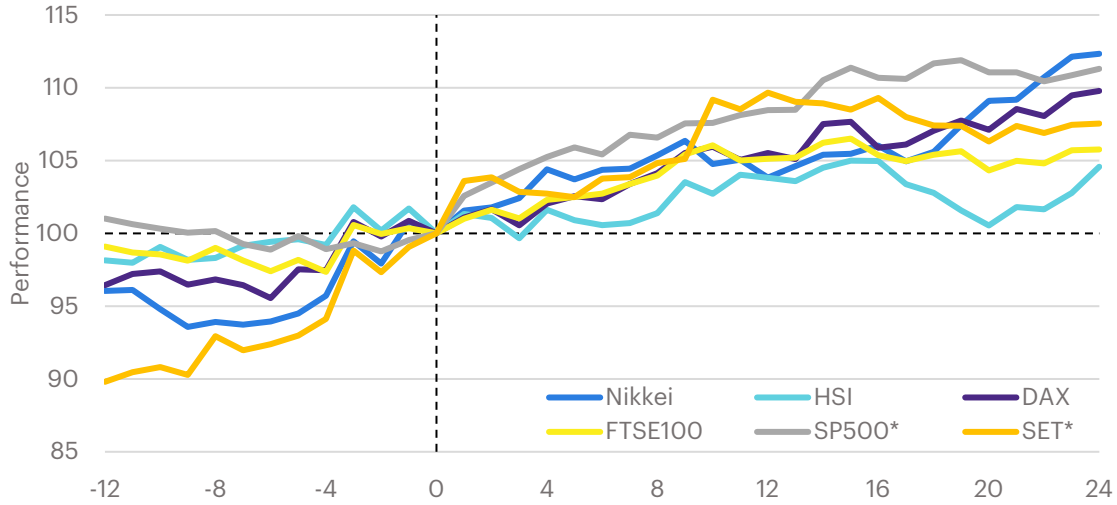
บทสรุป

- การเลือกตั้งประธานาธิบดีสหรัฐในวันที่ 5 พ.ย. 2024 เป็นที่จับตาของนักลงทุนทั่วโลก นโยบายที่มีความแตกต่างกันอาจนำไปสู่มุมมองการลงทุนที่ต่างกัน อ้างอิงข้อมูลสถิติพบว่า**ตลาดหุ้นโลกมักมีโอกาสให้ผลตอบแทนเป็นบวกในช่วงหลังการเลือกตั้ง ไม่ว่าจะพรรคใดจะชนะการเลือกตั้ง** โดย **SET Index และ S&P500 ให้ผลตอบแทนเฉลี่ย 9.7% และ 8.5% ตามลำดับ ในช่วง 3 เดือนหลังวันเลือกตั้ง** ทั้งนี้ตลาดมักผันผวนในช่วงก่อนการเลือกตั้งมองเป็นโอกาสสะสม
- **กลยุทธ์ลงทุนในตลาดหุ้นไทย : กลุ่มที่มักให้ผลตอบแทนดีกว่า SET Index ได้แก่ ธนาคาร อสังหาริมทรัพย์ และ ขนส่ง** ขณะที่กลุ่มเกษตร, ค่าปลีก, พลังงาน และสื่อสารมีโอกาสให้ผลตอบแทนที่ใกล้เคียง SET ทั้งนี้ในเชิงกลยุทธ์ลงทุนสำหรับหุ้นไทย เราแนะนำ **AOT, AP, BBL, CPALL, GULF และ SIRI ซึ่งคาดได้อานิสงส์บวกจากเม็ดเงินที่จะไหลเข้ามาในภูมิภาคเอเชียหลังการเลือกตั้งสหรัฐ** อีกทั้งยังมีปัจจัยหนุนเพิ่มเติมจากปัจจัยฤดูกาลภายในประเทศ, เม็ดเงินจากกองทุนวายุภักษ์และกองทุนลดหย่อนภาษี และการเข้าสู่ภาวะดอกเบี้ยขาลงช่วยสนับสนุน
- **กลยุทธ์ลงทุนในตลาดหุ้นสหรัฐฯ : ในเชิงสถิติอุตสาหกรรมที่ Outperform S&P500 ได้แก่ Financial, Consumer Discretionary, Industrial และ Materials โดยเชิงกลยุทธ์ลงทุนแนะนำ AMZN, V และ MA** ขณะที่กลุ่ม **Technology มีโอกาสให้ผลตอบแทน Outperform S&P500 ได้เช่นกัน** จากอานิสงส์กระแสด้านความต้องการผลิตภัณฑ์ AI และการเข้าสู่ภาวะดอกเบี้ยขาลง ท่ามกลางความกังวลต่อเศรษฐกิจและตลาดแรงงานสหรัฐฯ **เชิงกลยุทธ์ลงทุนแนะนำกลุ่ม Magnificent 7 (MSFT), ธุรกิจ Software (ORCL และ PANW) และ ธุรกิจ Semiconductor (AMD และ TSMC)**

สถิติผลการเลือกตั้งของสหรัฐในปี 1992-2020

Election Date	President	Party	Runner-up	Remarks
03 Nov 1992	Bill Clinton	Democrat	George HW Bush	
05 Nov 1996	Bill Clinton	Democrat	Bob Dole	
07 Nov 2000	George W Bush	Republican	Al Gore	Dot Com Crisis
02 Nov 2004	George W Bush	Republican	John Kerry	
04 Nov 2008	Barack Obama	Democrat	John McCain	Subprime Crisis
06 Nov 2012	Barack Obama	Democrat	Mitt Romney	
08 Nov 2016	Donald Trump	Republican	Hillary Clinton	
03 Nov 2020	Joe Biden	Democrat	Donald Trump	COVID Recovery
05 Nov 2024	President Candidates: Kamala Harris and Donald Trump			

Stock Markets Perform Well after US General Elections

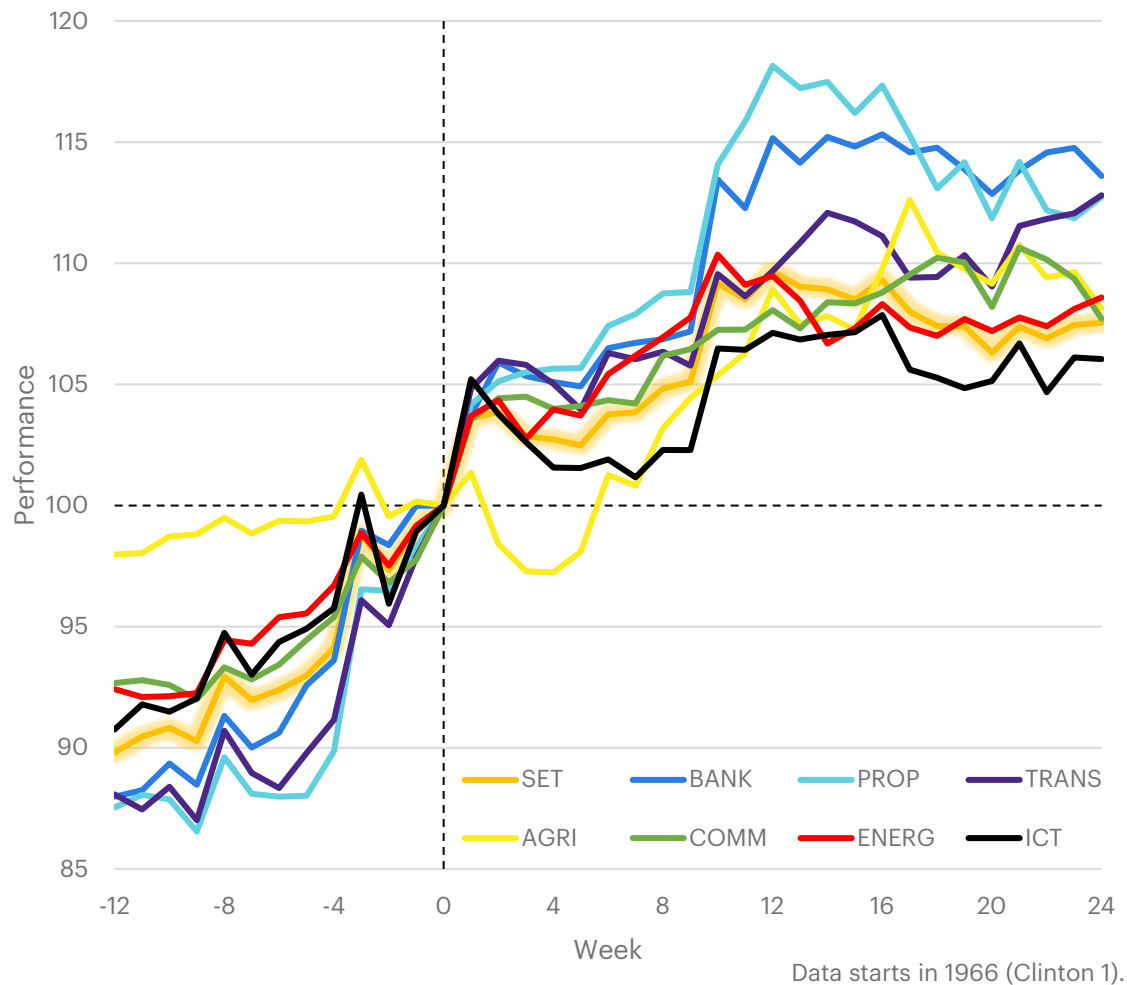


Source: Bloomberg, InnovestX Research

- ในเชิงสถิติ พบว่า ปีที่มีการเลือกตั้งสหรัฐฯ (ปี 1992-2020) ตลาดหุ้นทั่วโลกจะให้ผลตอบแทนดีหลังผ่านวันเลือกตั้ง ไม่ว่าจะพรรคใดจะชนะการเลือกตั้ง
- โดยเฉพาะตลาดหุ้นไทยและสหรัฐฯ ที่ให้ผลตอบแทนหลังผ่านการเลือกตั้งไป 3 เดือน 9.7% และ 8.5% ทั้งนี้หากพรรค Democrat ชนะ ผลตอบแทนเฉลี่ยจะอยู่ที่ 8.6% และ 9.4% เมื่อเทียบกับกรณีพรรค Republican ชนะการเลือกตั้งที่ให้ผลตอบแทนเฉลี่ย 11.1% และ 6.7% ตามลำดับ
- ปัจจัยหนุนมาจากความชัดเจนด้านการเมืองและการเริ่มต้นดำเนินนโยบายของสหรัฐฯ และโดยปกติในช่วง 4Q จะมีปัจจัยเชิงฤดูกาลหนุนบรรยากาศการลงทุน

Average Return, compared to Election Week							
	-3M	-2M	-1M	+1M	+2M	+3M	+6M
Nikkei	-3.9%	-6.1%	-4.3%	4.4%	5.4%	3.8%	12.3%
HSI	-1.8%	-1.7%	-0.8%	1.6%	1.4%	3.8%	4.6%
DAX	-3.6%	-3.2%	-2.5%	2.1%	4.1%	5.5%	9.8%
FTSE100	-0.9%	-1.0%	-2.6%	2.3%	4.0%	5.1%	5.8%
S&P500*	1.0%	0.2%	-1.1%	5.2%	6.6%	8.5%	11.3%
SET*	-10.2%	-7.1%	-5.9%	2.7%	4.8%	9.7%	7.5%

3 Sectors Expected to Outperform the SET



Source: Bloomberg, InnovestX Research

- ในเชิงสถิติ **ธนาคาร, อสังหาริมทรัพย์ และขนส่ง** เป็น 3 หมวดธุรกิจที่มีโอกาสให้ผลตอบแทนหลังวันเลือกตั้งโดดเด่นกว่า SET ส่วนเกษตร, ค่าปลีก, พลังงาน และสื่อสาร มีโอกาสผลตอบแทนที่เป็นบวกเช่นกัน ซึ่งใกล้เคียงกับผลตอบแทนของตลาด
- นอกจากนี้คาดว่าในปีนี้อาจได้รับปัจจัยหนุนอื่น เช่น แรงเข้าซื้อหุ้นขนาดใหญ่ในช่วงท้ายปี (Santa Rally), ความต้องการเดินทางและบริโภคที่เพิ่มขึ้นตามฤดูกาล และปัจจัยเฉพาะอย่างการเข้าสู่ภาวะดอกเบี้ยขาลง, ความคาดหวังต่อมาตรการกระตุ้นเศรษฐกิจช่วงสิ้นปี และเม็ดเงินจากกองทุนวายุภักษ์และกองทุนลดหย่อนภาษี
- **กลยุทธ์ลงทุนแนะนำ AOT, AP, BBL, CPALL, GULF และ SIRI** ซึ่งคาดว่าจะได้รับประโยชน์จากเม็ดเงินที่จะไหลเข้ามาในภูมิภาคเอเชียหลังการเลือกตั้งสหรัฐ อีกทั้งยังมีปัจจัยหนุนเพิ่มจากปัจจัยฤดูกาลในประเทศ, เม็ดเงินจากกองทุนวายุภักษ์และกองทุนลดหย่อนภาษี และการเข้าสู่ภาวะดอกเบี้ยขาลงช่วยสนับสนุน

Average Return, compared to Election Week							
	-3M	-2M	-1M	+1M	+2M	+3M	+6M
SET	-10.2%	-7.1%	-5.9%	2.7%	4.8%	9.7%	7.5%
BANK	-12.0%	-8.7%	-6.4%	5.1%	6.9%	15.2%	13.6%
PROP	-12.5%	-10.4%	-10.1%	5.7%	8.8%	18.2%	12.7%
TRANS	-11.9%	-9.3%	-8.8%	5.0%	6.3%	9.7%	12.8%
AGRI	-2.0%	-0.5%	-0.5%	-2.8%	3.2%	8.9%	8.1%
COMM	-7.3%	-6.7%	-4.6%	4.0%	6.2%	8.1%	7.7%
ENERG	-7.6%	-5.6%	-3.3%	4.0%	6.9%	9.5%	8.6%
ICT	-9.2%	-5.3%	-4.2%	1.6%	2.3%	7.1%	6.0%

Tech Expected to Outperform, Despite Economic Risk



- ในเชิงสถิติ Financials, Technology, Industrial, Consumer Discretionary และ Materials มีโอกาสให้ผลตอบแทน Outperform ตลาดในช่วง 3 เดือนแรกหลังการเลือกตั้ง แนะนำ **AMZN, V และ MA**
- แต่ในเชิงพื้นฐาน ผลประกอบการของกลุ่มหุ้นที่พึ่งพาเศรษฐกิจคงมีแรงกดดันจากเศรษฐกิจสหรัฐฯ ที่ชะลอตัวลงและตลาดแรงงานที่ซบเซาในระยะสั้น
- กลุ่ม Technology มองว่าดูดีที่สุดในแง่ของมีแรงหนุนจากอุปสงค์ AI และได้ประโยชน์จากภาวะดอกเบี้ยขาลง แต่มี ความเสี่ยงที่ต้องระมัดระวังคือ Antitrust และ Geopolitical Risk
- แนะนำกลุ่ม **Magnificent 7 (MSFT)**, **ธุรกิจ Software (ORCL และ PANW)** และ **ธุรกิจ Semiconductor (AMD และ TSMC)**

Average Return, compared to Election Week							
	-3M	-2M	-1M	+1M	+2M	+3M	+6M
SP500	1.0%	0.2%	-1.1%	5.2%	6.6%	8.5%	11.3%
Industrial	2.3%	1.4%	-0.6%	7.5%	8.3%	9.4%	13.6%
Con. Dis.	2.4%	1.1%	-0.5%	5.6%	5.5%	9.0%	10.6%
Financials	3.7%	2.1%	0.2%	8.8%	11.5%	14.4%	18.9%
Materials	1.8%	0.2%	-0.4%	5.9%	6.2%	8.6%	9.5%
Tech	1.5%	1.2%	-1.4%	6.1%	7.5%	11.1%	10.7%

Source: Bloomberg, InnovestX Research

Key Data of Related Thai Stocks

TH Stock	Sector	Mkt. Cap. [mnBt]	Px Last [Bt]	%YTD	InvX Rec.	InvX TP [Bt]	%Up/Downside	PE2025F	PBV2025F	NI Growth 2024F	NI Growth 2025F	Div. Yield 2024F	Div. Yield 2025F
AOT	TRANS	921,428	64.00	7.1%	Outperform	70.00	9.4%	35.72	6.61	53.5%	20.5%	1.1%	1.5%
AP	PROP	31,459	10.00	-11.5%	Outperform	12.90	29.0%	5.40	0.66	-11.8%	6.9%	6.3%	6.6%
BBL	BANK	291,099	150.50	-3.8%	Outperform	180.00	19.6%	6.55	0.49	0.1%	3.2%	4.8%	5.0%
CPALL	COMM	588,393	65.50	17.0%	Outperform	80.00	22.1%	22.12	4.28	33.4%	14.1%	1.9%	2.2%
GULF	ENERG	674,656	57.00	28.1%	Outperform	63.00	10.5%	30.94	4.73	23.9%	17.6%	1.6%	1.9%
SIRI	PROP	32,614	1.91	7.9%	Outperform	2.14	12.0%	6.33	0.65	-11.8%	2.4%	7.9%	7.9%

Source: Bloomberg, InnovestX Research

Key Data of Related US Stocks

US Stock	Industry	Mkt. Cap. [mnUS\$]	Px Last [US\$]	%YTD	BB Rec.	BB TP [US\$]	%Up/Downside	PE2025F	PBV2025F	NI Growth 2024F	NI Growth 2025F	Div. Yield 2024F	Div. Yield 2025F
AMD	Tech	265,561	164.08	11.3%	Buy	182.00	10.9%	30.18	4.17	301.7%	131.7%	0.0%	0.0%
AMZN	Con. Dis.	1,955,639	186.33	22.6%	Buy	220.00	18.1%	27.91	5.55	79.3%	24.4%	0.0%	0.0%
MA	Financials	456,211	493.80	15.8%	Buy	530.00	7.3%	29.73	41.63	15.2%	15.4%	0.5%	0.6%
MSFT	Tech	3,198,436	430.30	14.4%	Buy	500.00	16.2%	30.70	8.59	18.7%	15.7%	0.7%	0.8%
ORCL	Tech	472,189	170.40	61.6%	Buy	185.00	8.6%	25.67	22.59	20.8%	29.0%	0.9%	1.0%
PANW	Tech	111,290	341.80	15.9%	Buy	390.00	14.1%	51.14	13.72	73.5%	39.6%	0.0%	0.0%
TSM	Tech	900,748	173.67	67.0%	Buy	211.50	21.8%	18.16	4.82	31.7%	27.7%	1.5%	1.7%
V	Financials	557,231	274.95	5.6%	Buy	317.50	15.5%	24.12	12.47	14.0%	10.4%	0.8%	0.8%

Source: Bloomberg, InnovestX Research

มุมมองต่อนโยบายเด่นของทรัมป์และแฮร์ริสที่มีผลต่ออุตสาหกรรมไทยในเชิงพื้นฐาน

นโยบายเด่นของทรัมป์	มุมมองบวกต่ออุตสาหกรรม	มุมมองลบต่ออุตสาหกรรม
ด้านการลดภาษีถาวร เช่น ภาษีนิติบุคคลขั้นสูงที่ 21% ลงมาที่ 15% ส่วนภาษีบุคคลธรรมดาให้คงอัตราสูงสุดที่ 37% แต่เมื่อหักส่วนลดหย่อนต่าง ๆ จะทำให้อัตราสูงสุดเหลือ 30%	(+) AGRI + Food (upstream) – มองบวกต่อการเติบโตของเศรษฐกิจ และธุรกิจในประเทศสหรัฐฯ (สัดส่วนยอดขายเกือบ 40% สำหรับ TU และ 5% สำหรับ CPF) (+) กลุ่มอิเล็กทรอนิกส์ - มองบวกต่อปริมาณความต้องการสินค้า Electronics ดีขึ้น ซึ่งทุกบริษัทจะมีส่งออกไปที่สหรัฐฯ (+) กลุ่มบรรจุกัญหาก็ – มองบวกเล็กน้อย จากการมีสินค้าส่งออกไปสหรัฐฯ ไม่มาก (+) กลุ่มท่องเที่ยว – มองบวกเล็กน้อย จากภาษีบุคคลที่ลดลง น่าจะทำให้ purchasing power และการเดินทางท่องเที่ยวเพิ่มขึ้น	
ด้านกำแพงภาษีสินค้านำเข้า มีแผนเก็บภาษีสินค้านำเข้าเพิ่มจากจีนที่ +/-25% เป็น 60% และจากทั่วโลก 10%	(+) กลุ่มอิเล็กทรอนิกส์ - มองบวก จากคาดเห็นการย้ายฐานการผลิตมายังไทยมากขึ้น	(-) กลุ่มยานยนต์ – มองลบ จากการที่ทวีปอเมริกาเหนือคิดเป็น 7% ของการส่งออกรถยนต์ทั้งหมดของประเทศไทย (-) กลุ่มปิโตรเคมี – มองลบ จากมองเกิดผลกระทบจากการกีดกันทางค้า โดยเฉพาะสินค้าจีนที่จะมาแข่งในตลาดเอเชีย
นโยบายเด่นของแฮร์ริส	มุมมองบวกต่ออุตสาหกรรม	มุมมองลบต่ออุตสาหกรรม
ด้านสภาพภูมิอากาศ หนุน Green New Deal และห้ามขุดเจาะน้ำมันและก๊าซใต้ผืนดินดาน โดยใช้น้ำและสารเคมีอัดฉีดเข้าผืนดินดาน		(-) กลุ่มพลังงาน – มองลบจากมองเกิดผลกระทบจากความต้องการใช้เชื้อเพลิงฟอสซิลลดลงในระยะยาว

Source: InnovestX Research

- **Follow us**



Innovestx

 **@innovestx**



Disclaimer

ข้อมูลในรายงานนี้เป็นข้อมูลที่มีการเปิดเผยต่อสาธารณะ ซึ่งนักลงทุนสามารถเข้าถึงได้โดยทั่วไป และเป็นข้อมูลที่เชื่อว่าน่าเชื่อถือได้ แต่ทั้งนี้ บริษัทหลักทรัพย์ อินโนเวสต์ เอกซ์ จำกัด (“บริษัท”) มิได้ยืนยันหรือรับรองถึงความถูกต้อง หรือ สมบูรณ์ของข้อมูลดังกล่าวแต่อย่างใด ความคิดเห็นที่ปรากฏอยู่ในรายงานนี้เป็นเพียงการนำเสนอในมุมมองของบริษัท และเป็นความคิดเห็น ณ วันที่ที่ปรากฏในรายงานเท่านั้น ซึ่งอาจเปลี่ยนแปลงได้ภายหลังวันดังกล่าว โดยบริษัทไม่ จำเป็นต้องแจ้งให้สาธารณชน หรือนักลงทุนทราบ รายงานนี้จัดทำขึ้นเพื่อเผยแพร่ข้อมูลให้แก่ นักลงทุนเท่านั้น บริษัทไม่รับผิดชอบต่อการนำข้อมูลหรือความคิดเห็นใดๆ ไปใช้ในทุกระณ ดั้งนั้นนักลงทุนจึงควรใช้ดุลพินิจในการพิจารณาตัดสินใจ ก่อนการลงทุน นอกจากนี้ บริษัท และ/หรือ บริษัทในเครือของบริษัทอาจมีส่วนเกี่ยวข้องหรือผลประโยชน์ใดๆ กับบริษัทใดๆ ที่ถูกกล่าวถึงในรายงานนี้ก็ได้

บริษัทหลักทรัพย์ อินโนเวสต์ เอกซ์ จำกัด (“INVX”) เป็นบริษัทย่อยที่บริษัท เอสซีบี เอกซ์ จำกัด (มหาชน) (“เอสซีบี เอกซ์”) เป็นผู้ถือหุ้นรายใหญ่แต่เพียงผู้เดียว และธนาคารไทยพาณิชย์ จำกัด (มหาชน) (“ธนาคารฯ”) เป็นบริษัทย่อยที่เอสซีบี เอกซ์ เป็นผู้ถือหุ้นรายใหญ่ ข้อมูลใด ๆ ก็เกี่ยวข้องกัธนาคารฯ มีวัตถุประสงค์เพื่อใช้ในการเปรียบเทียบเท่านั้น

เอกสารฉบับนี้จัดทำโดย บริษัทหลักทรัพย์ อินโนเวสต์ เอกซ์ จำกัด (“INVX”) ซึ่งมี บริษัท เอสซีบี เอกซ์ จำกัด (มหาชน) (“เอสซีบี เอกซ์”) เป็นผู้ถือหุ้นรายใหญ่ โดยธนาคารไทยพาณิชย์ จำกัด (มหาชน) (“ธนาคารฯ”) ซึ่งเป็นบริษัทย่อยที่เอสซีบี เอกซ์ เป็นผู้ถือหุ้นรายใหญ่ เป็นที่ปรึกษาทางการเงินสำหรับธุรกรรมใด ๆ ของ ทรสดีเพื่อการลงทุนในสิทธิการเช่าอสังหาริมทรัพย์ แอล เอช โฮเทล ความเห็น ข่าวก บกวิจย บกวิเคราะห์ ราคา ข้อความ การคาดการณ์ การประเมิน และ/หรือ ข้อมูลอื่นที่ระบุในเอกสารฉบับนี้ (“ข้อมูล”) มีวัตถุประสงค์เพื่อใช้เป็นข้อมูลทั่วไปเท่านั้น และไม่อาจตีความได้ว่าเป็นการให้คำแนะนำแก่บุคคลใดๆ หรือเป็นการเสนอซื้อ หรือเสนอขาย หรือชักชวนให้เสนอซื้อหรือเสนอขายหลักทรัพย์ โดย INVX และ/หรือกรรมการ พนักงาน และลูกจ้างของ INVX ย่อมไม่ต้องรับผิดชอบความเสียหายใดๆ ทั้งความเสียหายทางตรง ความเสียหายทางอ้อม ความเสียหายจากการผิดสัญญา หรือความเสียหายอันสืบเนื่อง อันเป็นผลมาจากการใช้หรือการ เชื่อถือต่อการใช้ข้อมูล ทั้งนี้ รวมถึงแต่ไม่จำกัดเพียงการสูญเสียผลกำไร นักลงทุนพึงใช้ข้อมูลในเอกสารฉบับนี้ประกอบข้อมูลและความเห็นอื่นๆ รวมถึงพิจารณาของตนในการตัดสินใจลงทุน ข้อมูลในเอกสารฉบับนี้จัดทำขึ้นจาก แหล่งข้อมูลที่ INVX เห็นว่าน่าเชื่อถือ โดย INVX ไม่รับรองถึงความถูกต้อง สมบูรณ์ และ/หรือ ครบถ้วนของข้อมูลดังกล่าว

INVX สงวนสิทธิในการใช้ดุลพินิจของตนแต่เพียงผู้เดียวในการแก้ไขเพิ่มเติมข้อมูลเป็นครั้งคราวโดยไม่ต้องบอกกล่าว เอกสารฉบับนี้จัดส่งให้แก่เฉพาะบุคคลที่กำหนดเท่านั้น และห้ามมิให้มีการทำซ้ำ ดัดแปลง เผยแพร่ ขยาย จำหน่าย พิมพ์ซ้ำ ส่งต่อ หรือแสวงหาประโยชน์ในเชิงพาณิชย์ไม่ว่าในลักษณะใดๆ เว้นแต่จะได้รับอนุญาตเป็นลายลักษณ์อักษรจาก INVX ก่อน

การซื้อขายฟิวเจอร์สและออปชั่น (Futures and Options) มีความเสี่ยงสูงที่อาจก่อให้เกิดผลขาดทุนอย่างมีนัยสำคัญ จึงไม่เหมาะสมกับบุคคลทุกคน ทั้งนี้ ก่อนการตัดสินใจซื้อขายฟิวเจอร์สและออปชั่น ท่านควรพิจารณาถึงฐานะทางการเงิน วัตถุประสงค์ในการลงทุน ประสบการณ์ในการลงทุนของท่าน ตลอดจนความเสี่ยงที่ท่านสามารถยอมรับได้อย่างรอบคอบ เนื่องจากมีความเป็นไปได้ที่ท่านอาจสูญเสียเงินลงทุนมากกว่าเงินลงทุนเริ่มแรก ท่านควรพิจารณาถึงความเสี่ยง ทั้งหมดที่อาจเกิดขึ้นจากการซื้อขายฟิวเจอร์สและออปชั่น และท่านควรตัดสินใจลงทุนด้วยตนเอง และ/หรือ ในกรณีที่มีข้อสงสัย ท่านควรขอคำแนะนำจากที่ปรึกษาทางการลงทุน

เอกสารฉบับนี้จัดส่งให้กับเฉพาะบุคคลที่กำหนด (intended recipient) เท่านั้น และห้ามมิให้ผู้ใดนำข้อมูลในเอกสารฉบับนี้ไปทำซ้ำ ส่งต่อ เผยแพร่ ขยาย จำหน่าย คัดลอก นำออกแสดง หรือนำไปแสวงหาประโยชน์ในเชิงพาณิชย์ ไม่ว่าด้วยวิธีการ ใด ๆ โดยไม่ได้รับอนุญาตเป็นลายลักษณ์อักษรจาก INVX เป็นการล่วงหน้า

© สงวนลิขสิทธิ์ 2565 บริษัทหลักทรัพย์ อินโนเวสต์ เอกซ์ จำกัด

CG Rating 2023 Companies with CG Rating

Companies with Excellent CG Scoring

7UP, AAV, ABM, ACE, ACG, ADB, ADD, ADVANC, AEONTS, AF, AGE, AH, AHC, AIRA, AIT, AJ, AKP, AKR, ALLA, ALT, AMA, AMARIN, AMATA, AMATAV, ANAN, AOT, AP, APCO, APCS, ARIP, ARROW, ASEFA, ASK, ASP, ASW, ATP30, AUCTION, AWC, AYUD, B, BA, BAFS, BAM, BANPU, BAY, BBGI, BBIK, BBL, BC, BCH, BCP, BCPG, BDMS, BEC, BEM, BEYOND, BGC, BGRIM, BH, BIZ, BJC, BJCHI, BKI, BLA, BOL, BPP, BRI, BROOK, BRR, BTS, BTW, BWG, BYD, CBG, CENTEL, CFRESH, CHASE, CHEWA, CHG, CHOW, CIMBT, CIVIL, CK, CKP, CM, CNT, COLOR, COM7, COTTO, CPALL, CPAXTT, CPF, CPI, CPL, CPN, CPW, CRC, CRD, CSC, CSS, CV, DCC, DELTA, DEMCO, DMT, DOHOME, DRT, DUSIT, EA, EASTW, ECF, ECL, EE, EGCO, EPG, ERW, ETC, ETE, FE, FLOYD, FN, FPI, FPT, FSX, FVC, GBX, GC, GCAP, GENCO, GFPT, GGC, GLAND, GLOBAL, GPSC, GRAMMY, GULF, GUNKUL, HANA, HARN, HENG, HMPRO, HPT, HTC, ICC, ICHI, ICN, III, ILINK, ILM, IMH, IND, INET, INTUCH, IP, IRC, IRPC, ITC, ITEL, IVL, JAS, JTS, KBANK, KCC, KCE, KEX, KKP, KSL, KTB, KTC, KTMS, KUMWEL, KUN, LALIN, LANNA, LH, LHFG, LIT, LOXLEY, LPN, LRH, LST, M, MAJOR, MALEE, MATCH, MBK, MC, M-CHAI, MCOT, MEGA, MFC, MFEC, MILL, MINT, MONO, MOONG, MSC, MST, MTC, MTI, NC, NCH, NCL, NDR, NER, NKI, NOBLE, NRF, NTV, NVD, NWR, NYT, OCC, OISHI, ONEE, OR, ORI, OSP, OTO, PAF, PATE, PB, PCSGH, PDG, PDJ, PG, PHOL, PIMO, PIJW, PLANB, PLAT, PLUS, PM, POLY, PORT, PPP, PPS, PR9, PRG, PRINC, PRM, PRTR, PSH, PSL, PT, PTC, PTT, PTTEP, PTTCG, Q-CON, QH, QTC, RATCH, RBF, RPH, RS, RT, S, S&J, SA, SABINA, SAK, SAMART, SAMTEC, SAPPE, SAT, SBNEXT, SC, SCB, SCC, SCCC, SCG, SCGP, SCM, SDC, SEAFSCO, SEAOL, SECURE, SELIC, SENA, SENX, SFP, SFT, SGC, SGF, SGP, SHR, SICT, SIRI, SIS, SITHAI, SJWD, SKR, SM, SMPC, SMT, SNC, SNNP, SNP, SO, SPALI, SPC, SPCG, SPI, SPRC, SR, SSC, SSF, SSSC, STA, STC, STEC, STGT, STI, SUC, SUN, SUSCO, SUTHA, SVI, SVT, SYMC, SYNEX, SYNTEC, TACC, TAE, TCAP, TCMC, TEAMG, TEGH, TFG, TFMAMA, TGE, TGH, THANA, THANI, THCOM, THIP, THRE, THREL, TIDLOR, TIPH, TISCO, TK, TKN, TKS, TKT, TLI, TM, TMC, TMD, TMT, TNDT, TNITY, TNL, TNR, TOA, TOG, TOP, TPBI, TPCS, TPIPL, TPIPP, TPS, TQM, TQR, TRT, TRUE, TRV, TSC, TSTE, TSTH, TTA, TTB, TTCL, TTW, TURTLE, TVDH, TVH, TVO, TVT, TWPC, UAC, UBE, UBIS, UKEM, UP, UPF, UPOIC, UV, VCOM, VGI, VIBHA, VIH, VL, WACOAL, WGE, WHA, WHAUP, WICE, WINMED, WINNER, XPG, YUASA, ZEN

Companies with Very Good CG Scoring

2S, A5, AAI, AIE, ALUCON, AMR, APURE, ARIN, AS, ASIA, ASIAN, ASIMAR, ASN, AURA, BR, BSBM, BSRC, BTG, CEN, CGH, CH, CHIC, CI, CIG, CMC, COMAN, CSP, DOD, DPAINT, DV8, EFORL, EKH, ESTAR, EVER, FORTH, FSMART, FTI, GEL, GPI, HEALTH, HUMAN, IFS, INSET, IT, J, JCKH, JDF, JKN, JUBILE, K, KCAR, KGI, KIAT, KISS, KK, KTIS, KWC, KWM, LDC, LEO, LHK, MACO, METCO, MICRO, MK, MVP, NCAP, NOVA, NTSC, PACO, PIN, PQS, PREB, PRI, PRIME, PROEN, PROS, PROUD, PSTC, PTECH, PYLON, RCL, SALEE, SANKO, SCI, SCN, SE, SE-ED, SFLEX, SINGER, SKN, SONIC, SORKON, SPVI, SSP, SST, STANLY, STP, SUPER, SVOA, SWC, TCC, TEKA, TFM, TMILL, TNP, TPLAS, TPOLY, TRC, TRU, TRUBB, TSE, VRANDA, WAVE, WFX, WIIK, WIN, WP, XO

Companies with Good CG Scoring

24CS, AMANAH, AMARC, AMC, APP, ASAP, BCT, BE8, BIG, BIOTEC, BLESS, BSM, BVG, CAZ, CCET, CHARAN, CHAYO, CHOTI, CITY, CMAN, CMR, CRANE, CWT, DHOUSE, DTCENT, EASON, FNS, FTE, GIFT, GJS, GTB, GTV, GYT, HL, HTECH, HYDRO, IIG, INGRS, INSURE, IRCP, ITD, ITNS, JCK, JMT, JR, JSP, KBS, KGEN, KJL, L&E, LEE, MASTER, MBAX, MEB, MENA, META, MGT, MITSIB, MJD, MOSHI, MUD, NATION, NNCL, NPK, NSL, NV, OGC, PAF, PCC, PEACE, PICO, PK, PL, PLANET, PLE, PMTA, PPM, PRAKIT, PRAPAT, PRECHA, PRIN, PSG, RABBIT, READY, RJH, RSP, RWI, S11, SAAM, SAF, SAMCO, SAWAD, SCAP, SCP, SIAM, SKE, SKY, SMART, SMD, SMIT, SOLAR, SPA, STECH, STPI, SVR, TC, TCCC, TEAM, TFI, TIGER, TITLE, TKC, TMI, TNH, TPA, TPAC, TRITN, UBA, UMI, UMS, UTP, VARO, VPO, W, WARRIX, WORK, WPH, YONG, ZIGA

Corporate Governance Report

The material contained in this publication is for general information only and is not intended as advice on any of the matters discussed herein. Readers and others should perform their own independent analysis as to the accuracy or completeness or legality of such information. The Thai Institute of Directors, its officers, the authors and editor make no representation or warranty as to the accuracy, completeness or legality of any of the information contained herein. By accepting this document, each recipient agrees that the Thai Institute of Directors Association, its officers, the authors and editor shall not have any liability for any information contained in, or for any omission from, this publication.

The survey result is as of the date appearing in the Corporate Governance Report of Thai Listed Companies. As a result, the survey result may be changed after that date. InnovestX Securities Company Limited does not conform nor certify the accuracy of such survey result.

To recognize well performers, the list of companies attaining "Good", "Very Good" and "Excellent" levels of recognition (Not including listed companies qualified in the "no announcement of the results" clause from 1 January 2022 to 31 October 2023) is publicized.

¹OISHI was voluntarily delisted from the Stock Exchange of Thailand, effectively on September 6, 2023

²SFP was voluntarily delisted from the Stock Exchange of Thailand, effectively on July 19, 2023

³TCCC was voluntarily delisted from the Stock Exchange of Thailand effectively on August 25, 2023

Anti-corruption Progress Indicator

Certified (ได้รับการรับรอง)

2S, AAI, ADB, ADVANC, AE, AF, AH, AI, AIE, AIRA, AJ, AKP, AMA, AMANAH, AMATA, AMATAV, AP, APCS, AS, ASIAN, ASK, ASP, ASW, AWC, AYUD, B, BAFS, BAM, BANPU, BAY, BBGI, BBL, BCH, BCP, BCPG, BE8, BEC, BEYOND, BGC, BGRIM, BLA, BPP, BRI, BRR, BSBM, BTC, BTG, BTS, BWG, CBG, CEN, CENTEL, CFRESH, CGH, CHEWA, CHOTI, CHOW, CI, CIG, CIMBT, CM, CMC, COM7, CPALL, CPAXTT, CPF, CPI, CPL, CPN, CPW, CRC, CREDIT, CSC, DCC, DELTA, DEMCO, DIMET, DMT, DOHOME, DRT, DUSIT, EA, EASTW, ECF, EGCO, EP, EPG, ERW, ETC, ETE, FNS, FPI, FPT, FSMART, FSX, FTE, GBX, GC, GCAP, GEL, GFPT, GGC, GJS, GLOBAL, GPI, GPSC, GSTEEL, GULF, GUNKUL, HANA, HARN, HEALTH, HENG, HMPRO, HTC, ICC, ICHI, IFS, III, ILINK, ILM, INET, INOX, INSURE, INTUCH, IRPC, ITEL, IVL, JAS, JR, JTS, KASET, KBANK, KCAR, KCC, KCE, KGEN, KGI, KKP, KSL, KTB, KTC, L&E, LANNA, LHFG, LHK, LPN, LRH, M, MAJOR, MALEE, MATCH, MBAX, MBK, MC, MCOT, MEGA, MENA, META, MFC, MFEC, MILL, MINT, MODERN, MONO, MOONG, MSC, MTC, MTI, NATION, NCAP, NEP, NKI, NOBLE, NRF, NWR, OCC, OGC, OR, ORI, OSP, PAF, PATE, PB, PCSGH, PDG, PDJ, PG, PHOL, PIMO, PK, PL, PLANB, PLANET, PLAT, PM, PPP, PPPM, PPS, PR9, PREB, PRG, PRINC, PRM, PROS, PSH, PSL, PSTC, PT, PTECH, PTG, PTT, PTTEP, PTTCG, PYLON, Q-CON, QH, QLT, QTC, RABBIT, RATCH, RBF, RML, RS, RWI, S&J, SA, SAAM, SABINA, SAK, SAPPE, SAT, SC, SCB, SCC, SCCC, SCG, SCGP, SCM, SCN, SEAOL, SE-ED, SELIC, SENA, SENX, SFLEX, SGC, SGP, SIRI, SITHAI, SKR, SM, SMIT, SMPC, SNC, SNP, SORKON, SPACK, SPALI, SPC, SPI, SPRC, SRICHA, SSF, SSP, SSSC, SST, STA, STGT, STOWER, SUSCO, SVI, SVOA, SVT, SYMC, SYNTEC, TAE, TAKUNI, TASCO, TCAP, TCMC, TEGH, TFG, TFI, TFMAMA, TGE, TGH, THANI, THCOM, THIP, THRE, THREL, TIDLOR, TIPCO, TIPH, TISCO, TKN, TKS, TKT, TMD, TMILL, TMT, TNITY, TNL, TNP, TNR, TOG, TOP, TOPP, TPA, TPCS, TPLAS, TRT, TRU, TRUE, TSC, TSI, TSTE, TSTH, TTA, TTB, TTCL, TU, TURTLE, TVDH, TVO, TWPC, UBE, UBIS, UEC, UKEM, UPF, UV, VCOM, VGI, VIBHA, VIH, WACOAL, WHA, WHAUP, WICE, WIIK, XO, YUASA, ZEN, ZIGA

Declared (ประกาศเจตนา)

ACE, ADVICE, ALT, AMARIN, AMC, ANI, APCO, B52, BLAND, BPS, BYD, CAZ, CHASE, CHG, CV, DEXON, DITTO, ECL, EKH, EVER, FLOYD, GREEN, HL, HUMAN, ICN, IHL, IP, ITC, JDF, JMART, K, KJL, LDC, LH, LIT, MITSIB, MJD, MOSHI, NER, NEX, PLE, PLUS, POLY, PQS, PRI, PRIME, PROEN, PROUD, PRTR, PTC, RT, S, SANKO, SAWAD, SCAP, SCGD, SFT, SHR, SINGER, SINO, SIS, SJWD, SKE, SNNP, SOLAR, SONIC, SUPER, TBN, TMI, TPAC, TPP, TQM, UREKA, VNG, WELL, WIN, WPH, XPG

N/A

24CS, 3K-BAT, A, A5, AAV, ABM, ACAP, ACC, ACG, ADD, AEONTS, AFC, AGE, AGE, AIT, AJA, AKR, AKS, ALLA, ALPHA, ALUCON, AMARC, AMR, ANAN, AOT, APEX, APO, APP, APURE, AQUA, ARIN, ARIP, ARROW, ASAP, ASEFA, ASIA, ASIMAR, ASN, ATP30, AU, AUCTION, AURA, BA, BBIK, BC, BCT, BDMS, BEAUTY, BEM, BGT, BH, BIG, BIOTEC, BIS, BIZ, BJC, BJCHI, BKD, BKGI, BLC, BLESS, BLISS, BM, BOL, BR, BROCK, BSM, BSRC, BTNC, BTW, BUI, BVG, CCET, CCP, CEYE, CFARM, CGD, CH, CHAO, CHARAN, CHAYO, CHIC, CHO, CITY, CIVIL, CK, CKP, CMAN, CMO, CMR, CNT, COCOCO, COLOR, COMAN, CPANEL, CPH, CPR, CRT, CRANE, CRD, CSR, CSS, CTW, CWT, D, DCON, DDD, DHOUSE, DOD, DPAINT, DTCENT, DTCI, DV8, EASON, EE, EFORL, EMC, ESTAR, ETL, EURO, F&D, FANCY, FE, FM, FMT, FN, FORTH, FTI, FVC, GABLE, GENCO, GFC, GIFT, GL, GLAND, GLOCON, GLORY, GRAMMY, GRAND, GSC, GTB, GTV, GYT, HFT, HPT, HTECH, HYDRO, I2, IIG, IMH, IND, INGRS, INSET, IRC, IRCP, IT, ITD, ITNS, ITTHI, J, JAK, JCK, JCKH, JCT, JKN, JMT, JPARK, JSP, JUBILE, KAMART, KBS, KC, KCG, KCM, KDH, KEX, KIAT, KISS, KK, KCC, KLINIQ, KOOL, KTIS, KTMS, KUMWEL, KUN, KWC, KWI, KWM, KYE, LALIN, LEE, LEO, LOXLEY, LPH, LST, LTS, MAGURO, MANRIN, MASTER, MATI, MCA, M-CHAI, MCS, MDX, MEB, METCO, MGC, MGI, MGT, MICRO, MIDA, MK, ML, MORE, MST, MTW, MUD, MVP, NAM, NAT, NC, NCH, NCL, NCP, NDR, NEO, NETBAY, NEW, NEWS, NFC, NL, NNCL, NOK, NOVA, NPK, NSL, NTSC, NTV, NUSA, NV, NVD, NYT, OHTL, ONEE, ORN, PACO, PAF, PANEL, PCC, PCE, PEACE, PEER, PERM, PF, PHG, PICO, PIN, PIJW, PLT, PMC, PMTA, POLAR, PORT, PPM, PRAKIT, PRAPAT, PRECHA, PRIN, PRO, PSG, PSP, PTL, QTCC, RAM, RCL, READY, RICHY, RJH, ROCK, ROCTEC, ROH, ROJNA, RP, RPC, RPH, RSP, S11, SABUY, SAF, SAFARI, SAFE, SAAE, SAM, SAMART, SAMCO, SAMTEL, SAUCE, SAV, SAWANG, SBNEXT, SCI, SCL, SCP, SDC, SE, SEAFSCO, SECURE, SEI, SGF, SHANG, SIAM, SICT, SIMAT, SISB, SK, SKN, SKY, SLM, SLP, SMART, SMD, SMK, SMT, SO, SPA, SPCG, SPG, SPREME, SPVI, SQ, SR, SRS, SSC, STANLY, STC, STEC, STECH, STHAI, STI, STP, STPI, STX, SUC, SUN, SUTHA, SVR, SWC, SYNEX, TACC, TAN, TAPAC, TC, TCC, TCJ, TCOAT, TEAM, TEAMG, TEKA, TERA, TFM, TGPPO, TH, THAI, THANA, THE, THG, THMUI, TIGER, TITLE, TK, TKC, TLI, TM, TMC, TMW, TNDT, TNH, TNPC, TOA, TPBI, TPCH, TPIPL, TPIPP, TPL, TPOLY, TPS, TQR, TR, TRC, TRITN, TRP, TRUBB, TRV, TSE, TTI, TTW, TVH, TVT, TWP, TWZ, TYCN, UAC, UBA, UMI, UMS, UNIQ, UOBKH, UP, UPOIC, UTP, UVAN, VARO, VL, VPO, VRANDA, W, WARRIX, WAVE, WFX, WGE, WINDOW, WINMED, WINNER, WORK, WP, YGG, YONG, ZAA

Explanations

Companies participating in Thailand's Private Sector Collective Action Coalition Against Corruption programme (Thai CAC) under Thai Institute of Directors (as of June 30, 2024) are categorised into: companies that have declared their intention to join CAC, and companies certified by CAC.