

SAWASDEE TFX

Today Picks: S50Z24 – ยังอยู่ฝั่ง Short รอปิดกรอบล่าง



มุมมองต่อ SET50 Futures : คาดดัชนีได้รับ sentiment ลบ จากสถานการณ์ตึงเครียดในตะวันออกกลาง หลังอิหร่านโจมตีอิสราเอล ทำให้กรอบบนยังคงถูกจำกัดที่แนวต้าน 930 และ 935 จุด ตามลำดับ อย่างไรก็ตาม คาดเปิดเงินจากกองทุนวายุภักษ์ช่วยประคองดัชนี ทำให้กรอบล่างบริเวณแนวรับ 912-914 จุด ยังรองรับได้ ทั้งนี้ คาดดัชนีจะเคลื่อนไหวระหว่างกรอบ 912-930 จุด

Today's recommendations

S50Z24: ถือ SHORT ตามกลยุทธ์ (S 914, R 930, C 935)

- สถานการณ์ตึงเครียดในตะวันออกกลางกดดันดัชนี แต่คาดเปิดเงินวายุภักษ์ช่วยประคอง ทำให้แกว่งในกรอบ
- ถือ SHORT ต่อ หากเห็น 930 เปิดเพิ่ม และสูงกว่า 935 จุด cut ทั้งหมด แนวรับรอปิด 912-914 จุด

GOZ24: ถือ LONG ตามกลยุทธ์ (S 2685, R 2700, C n/a)

- Gold Spot ปรับขึ้น ท่ามกลางสถานการณ์ตึงเครียดในตะวันออกกลางรุนแรงขึ้น
- แบ่งปิด LONG ทำกำไรบริเวณ 2700 อีกส่วนถือต่อ แต่หากต่ำกว่า 2685 ให้ lock profit ด้านแนวต้านถัดไปรอปิดอยู่ที่ 2715 เสร็จแล้ว ส่วนการเปิดสถานะใหม่ให้รอก่อน

USDZ24: SHORT ที่แนวต้าน (S 32.00, R 32.40, C 32.60)

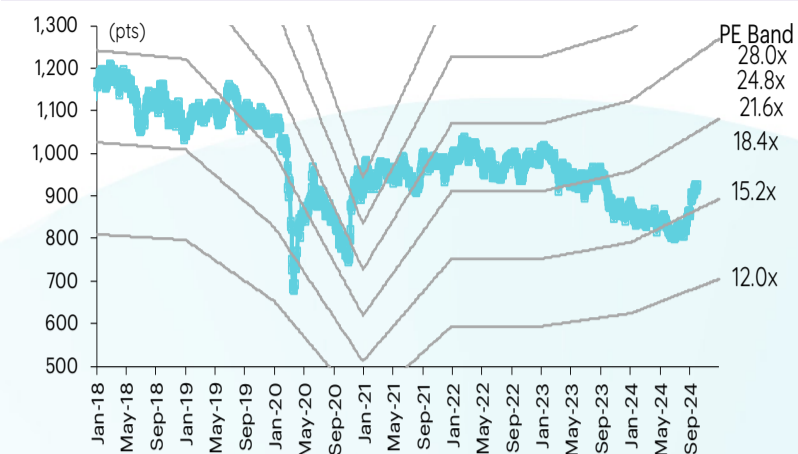
- USDTHB กลับมาอ่อนค่าเล็กน้อย จากดอลลาร์แข็งค่า ติดตามตัวเลขการจ้างงานภาคเอกชนของสหรัฐคืนนี้
- SHORT บริเวณ 32.40 และสูงกว่า 32.60 cut เช่นเดียวกับ ผู้ถือ short อยู่ แนวรับรอปิด 32.00 บาท

สรุปตลาด TFEX

Most active contract	Settlement price	Change	%Change	Volume	OI	Day to settlement
S50Z24	924.80	10.10	1.10	199,870	537,686	87
GOZ24	2,684	(1.80)	(0.07)	36,123	39,710	87
USDZ24	32.39	0.41	1.28	52,676	196,189	87
JRFG25	408.50	5.40	1.34	7.00	187	143
BLANDH25	0.67	0.03	4.69	-	159,298	178

ที่มา: TFEX, InnovestX Research

SET50 index and PE band



ปริมาณซื้อขาย SET50 futures ตามกลุ่มนักลงทุน

(Contract)	1-Oct	WTD	MTD	QTD
Foreign				
Buy	94,114	172,043	94,114	6,561,396
Sell	90,389	172,599	90,389	6,416,094
Net	3,725	(556)	3,725	145,302
Institutions				
Buy	29,524	46,609	29,524	2,195,140
Sell	29,623	46,555	29,623	2,210,076
Net	(99)	54	(99)	(14,936)
Individual				
Buy	103,602	180,686	103,602	6,031,648
Sell	107,228	180,184	107,228	6,162,014
Net	(3,626)	502	(3,626)	(130,366)

ปริมาณซื้อขาย Precious Metal Futures ตามกลุ่มนักลงทุน

(Contract)	1-Oct	WTD	MTD	QTD
Foreign				
Buy	23,975	44,475	23,975	1,702,111
Sell	23,800	51,426	23,800	1,698,875
Net	175	(6,951)	175	3,236
Institutions				
Buy	3,145	5,501	3,145	188,294
Sell	2,042	4,077	2,042	188,867
Net	1,103	1,424	1,103	(573)
Individual				
Buy	20,139	43,492	20,139	1,328,876
Sell	21,417	37,965	21,417	1,331,539
Net	(1,278)	5,527	(1,278)	(2,663)

ปริมาณซื้อขาย Currency Futures ตามกลุ่มนักลงทุน

(Contract)	1-Oct	WTD	MTD	QTD
Foreign				
Buy	4,406	8,553	4,406	392,496
Sell	4,008	9,756	4,008	390,833
Net	398	(1,203)	398	1,663
Institutions				
Buy	23,665	39,037	23,665	941,418
Sell	25,748	54,470	25,748	1,109,984
Net	(2,083)	(15,433)	(2,083)	(168,566)
Individual				
Buy	36,933	76,717	36,933	1,598,776
Sell	35,248	60,081	35,248	1,431,873
Net	1,685	16,636	1,685	166,903

ปริมาณซื้อขาย Single Stock Futures ตามกลุ่มนักลงทุน

(Contract)	1-Oct	WTD	MTD	QTD
Foreign				
Buy	14,310	21,579	14,310	954,800
Sell	22,602	28,946	22,602	1,093,299
Net	(8,292)	(7,367)	(8,292)	(138,499)
Institutions				
Buy	92,935	172,779	92,935	4,678,365
Sell	114,118	189,116	114,118	5,105,854
Net	(21,183)	(16,337)	(21,183)	(427,489)
Individual				
Buy	130,715	212,663	130,715	5,688,121
Sell	101,240	188,959	101,240	5,122,133
Net	29,475	23,704	29,475	565,988

นักวิเคราะห์

เอกภาวิน สุนทรภักขิณี

นักวิเคราะห์การลงทุนปัจจัยพื้นฐาน
ด้านตลาดทุน
นักวิเคราะห์การลงทุนปัจจัยทางเทคนิค
0-2949-1029
ekpawin.s@innovestx.co.th

พชชัย ภัทราวิษญ์, CISA

นักวิเคราะห์การลงทุนปัจจัยพื้นฐาน
ด้านตลาดทุน
นักวิเคราะห์การลงทุนปัจจัยทางเทคนิค
0-2949-1014
pobchai.p@innovestx.co.th

S50Z24: ถือ SHORT ตามกลยุทธ์ (S 914, R 930, C 935)



คาดดัชนีจะได้รับ sentiment ลบ จากสถานการณ์ตึงเครียดในตะวันออกกลาง หลังอิหร่านโจมตีอิสราเอล ทำให้มองกรอบบนยังถูกจำกัดที่แนวต้าน 930 และ 935 จุด ตามลำดับ อย่างไรก็ตาม คาดเปิดเงินจากกองทุนวายุภักษ์ช่วยประคองดัชนี ทำให้มองกรอบล่างบริเวณแนวรับ 912-914 จุด ยังรองรับได้ ทั้งนี้ คาดดัชนีจะเคลื่อนไหวระหว่างกรอบ 912-930 จุด

S50Z24 ถือ Short ต่อ หากเห็น 930 เปิดเพิ่ม และสูงกว่า 935 จุด cut ทั้งหมด แนวรับรอบปิด 912-914 จุด

GOZ24: ถือ LONG ตามกลยุทธ์ (S 2685, R 2700, C n/a)



ราคา Gold Spot ปรับขึ้น จากผลตอบแทนพันธบัตรรัฐบาลสหรัฐที่ปรับลง โดย นลท. เข้าซื้อสินทรัพย์ปลอดภัยท่ามกลางสถานการณ์ตึงเครียดใน ตอ. กลางรุนแรงขึ้น หลังอิหร่านเปิดฉากยิงขีปนาวุธโจมตีอิสราเอล นอกจากนี้ นลท. ยังจับตาตัวเลขการจ้างงานภาคเอกชนของสหรัฐที่จะรายงานในวันนี้ โดยราคา Gold Spot มีกรอบล่าง 2650 - 2640 กรอบบน 2670 - 2680 เหรียญ

GOZ24 แบ่งปิด LONG ทำกำไรบริเวณ 2700 อีกส่วนถือต่อ แต่หากต่ำกว่า 2685 ให้ lock profit ด้านแนวต้านถัดไปรอบปิดอยู่ที่ 2715 เหรียญ ส่วนการเปิดสถานะใหม่ให้รอก่อน

Contract Info	SET50	S50Z24
Settlement Price (pts)		924.80
Change (%)	1.17	1.10
Last Price (pts)	924.78	924.80
Basis (pts)		0.02
Open Interest (cons)		537,686
Day to Settlement (days)		87
Last Trading Day		27 Dec 24

Contract Info	Gold Spot	GOZ24
Settlement Price (US\$/oz)		2684.00
Change (%)	0.38	0.39
Last Price (US\$/oz)	2658.69	2694.40
Basis (US\$/oz)		35.39
Open Interest (cons)		39,710
Day to Settlement (days)		87
Last Trading Day		27 Dec 24

นักวิเคราะห์

เอกภาวิน สุนทรภักชาติ

นักวิเคราะห์การลงทุนปัจจัยพื้นฐาน
 ด้านตลาดทุน
 นักวิเคราะห์การลงทุนปัจจัยทางเทคนิค
 0-2949-1029
 ekpawin.s@innovestx.co.th

พชชัย ภักธวิชัย, CISA

นักวิเคราะห์การลงทุนปัจจัยพื้นฐาน
 ด้านตลาดทุน
 นักวิเคราะห์การลงทุนปัจจัยทางเทคนิค
 0-2949-1014
 pobchai.p@innovestx.co.th

USDZ24: SHORT ที่แนวต้าน (S 32.00, R 32.40, C 32.60)



USDTHB กลับมาอ่อนค่าเล็กน้อย จากเงินดอลลาร์ที่แข็งค่า ขณะที่ นลก. จับตาตัวเลขการจ้างงานภาคเอกชนของสหรัฐที่จะรายงานในวันนี้ ด้านเงินบาท มีกรอบล่างอยู่ที่ 32.30 และ 32.00 และกรอบบนอยู่ที่ 32.60 และ 32.80 ส่วน USDZ24 มีกรอบล่างอยู่ที่ 32.00 และ 31.80 และกรอบบนอยู่ที่ 32.40 และ 32.60 บาท

USDZ24 SHORT บริเวณ 32.40 และสูงกว่า 32.60 cut เช่นเดียวกับ ผู้ถือ short อยู่ แนวรับรอบปิด 32.00 บาท

Contract Info	USDTHB	USDZ24
Settlement Price (pts)		32.39
Change (%)	0.04	-0.15
Last Price (pts)	32.53	32.34
Basis (pts)		-0.13
Open Interest (cons)		185,279
Day to Settlement (days)		87
Last Trading Day		27 Dec 24

นักวิเคราะห์

เอกภาวิน สุนทรชาติ

นักวิเคราะห์การลงทุนปัจจัยพื้นฐาน
ด้านตลาดทุน
นักวิเคราะห์การลงทุนปัจจัยทางเทคนิค
0-2949-1029
ekpawin.s@innovestx.co.th

พบชัย กักรวิชัย, CISA

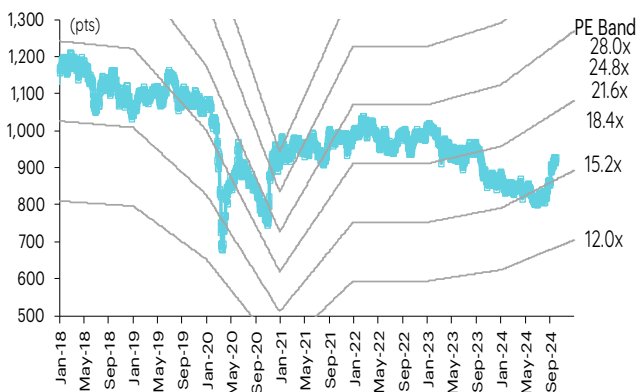
นักวิเคราะห์การลงทุนปัจจัยพื้นฐาน
ด้านตลาดทุน
นักวิเคราะห์การลงทุนปัจจัยทางเทคนิค
0-2949-1014
pobchai.p@innovestx.co.th

SET50 index futures

SET50 index futures

Contract info	Unit	SET50	S5OV24	S5OX24	S5OZ24	S5OH25	S5OM25	S5OU25
Settlement price	(pts)		922.90	923.00	924.80	920.80	918.00	914.90
Change	(%)	1.17	1.14	0.98	1.10	1.08	1.09	1.08
Last price	(pts)	924.78	922.30	923.00	924.80	920.80	918.00	915.00
Basis	(pts)		(1.88)	(1.78)	0.02	(3.98)	(6.78)	(9.88)
Open interest	(cts)		479	97	537,686	60,243	22,058	1,975
Day to settlement	(days)		29	58	87	178	269	363
Last trading day			30-Oct-24	28-Nov-24	27-Dec-24	28-Mar-25	27-Jun-25	29-Sep-25
Theoretical future price	(pts)		926.16	927.92	928.80	925.74	921.94	918.16
Multiplier	(Bt/pt)		200	200	200	200	200	200

SET50 index and PE band



ความอ่อนไหวของ SET50 EPS และ PE

Forward PE	12-mo forward EPS				
	56	58	60	62	64
13.0	724	750	776	802	828
13.5	751	778	806	833	860
14.0	779	807	835	863	891
14.5	807	836	865	894	923
15.0	835	865	895	925	955
15.5	863	894	925	956	987
16.0	891	923	955	987	1,019
16.5	918	951	984	1,017	1,050
17.0	946	980	1,014	1,048	1,082
17.5	974	1,009	1,044	1,079	1,114
18.0	1,002	1,038	1,074	1,110	1,146

ปริมาณซื้อขาย SET50 index futures ตามกลุ่มนักลงทุน

(Contract)	1-Oct	WTD	MTD	QTD
Foreign				
Buy	94,114	172,043	94,114	6,561,396
Sell	90,389	172,599	90,389	6,416,094
Net	3,725	(556)	3,725	145,302
Institutions				
Buy	29,524	46,609	29,524	2,195,140
Sell	29,623	46,555	29,623	2,210,076
Net	(99)	54	(99)	(14,936)
Individual				
Buy	103,602	180,686	103,602	6,031,648
Sell	107,228	180,184	107,228	6,162,014
Net	(3,626)	502	(3,626)	(130,366)

มูลค่าซื้อขาย SET50 index futures ตามกลุ่มนักลงทุน*

(Btmn)	1-Oct	WTD	MTD	QTD
Foreign				
Buy	2,641	3,968	2,641	166,149
Sell	4,172	5,330	4,172	191,782
Net	(1,531)	(1,362)	(1,531)	(25,633)
Institutions				
Buy	17,154	31,725	17,154	810,683
Sell	21,064	34,751	21,064	888,920
Net	(3,910)	(3,026)	(3,910)	(78,237)
Individual				
Buy	24,127	39,083	24,127	991,268
Sell	18,687	34,696	18,687	887,399
Net	5,440	4,387	5,440	103,870

ที่มา: SETSMART, Bloomberg Finance L.P., InnovestX Research, TQ Professional

* InnovestX Research estimates

SET50 index options

SET50 index spot: 924.78

Oct-24

	Unit	CALL: Strike price					PUT: Strike price				
		925	950	975	1000	1025	925	950	975	1000	1025
Settlement price	(pts)	13.50	4.80	1.30	0.20	0.10	14.20	30.50	51.90	75.80	100.60
Change	(%)	77.78	116.67	100.00	-	53.41	(29.70)	(21.99)	(16.16)	(12.27)	(9.53)
Last price	(pts)	-	-	-	-	-	-	-	-	-	-
Time value	(pts)	13.50	4.80	1.30	0.20	0.10	14.20	30.50	51.90	75.80	100.60
Open interest	(cts)	-	-	-	-	-	-	-	-	-	-
Day to settlement	(days)	29	29	29	29	29	29	29	29	29	29
Last trading day		30-Oct-24	30-Oct-24	30-Oct-24	30-Oct-24	30-Oct-24	30-Oct-24	30-Oct-24	30-Oct-24	30-Oct-24	30-Oct-24
Theoretical price	(pts)	14.56	5.30	1.31	0.28	0.04	13.91	29.97	51.28	75.18	99.91
Multiplier	(Bt/pts)	200	200	200	200	200	200	200	200	200	200

Nov-24

	Unit	CALL: Strike price					PUT: Strike price				
		875	900	925	1000	1025	875	1000	1025	950	975
Settlement price	(pts)	52.40	33.40	18.90	1.50	0.50	3.80	77.50	101.40	35.60	55.10
Change	(%)	20.46	27.48	35.97	66.67	66.67	(32.14)	(11.43)	(9.30)	(17.59)	(14.17)
Last price	(pts)	-	-	-	-	-	-	-	-	-	-
Time value	(pts)	52.40	33.40	18.68	(73.72)	(99.72)	3.80	2.28	1.18	10.38	4.88
Open interest	(cts)	-	-	-	-	-	-	-	-	-	-
Day to settlement	(days)	58	58	58	58	58	58	58	58	58	58
Last trading day		28-Nov-24	28-Nov-24	28-Nov-24	28-Nov-24	28-Nov-24	28-Nov-24	28-Nov-24	28-Nov-24	28-Nov-24	28-Nov-24
Theoretical price	(pts)	56.11	35.17	21.10	1.69	0.56	13.91	29.97	51.28	75.18	99.91
Multiplier	(Bt/pts)	200	200	200	200	200	200	200	200	200	200

Dec-24

	Unit	CALL: Strike price					PUT: Strike price				
		925	950	975	1000	1025	925	950	975	1000	1025
Settlement price	(pts)	24.00	13.70	7.30	3.50	1.50	23.90	39.10	58.20	79.60	102.60
Change	(%)	30.43	35.64	40.38	45.83	50.00	(16.43)	(13.50)	(11.28)	(10.66)	(8.96)
Last price	(pts)	24.00	13.70	7.40	3.50	1.50	23.80	39.10	58.20	-	-
Time value	(pts)	23.78	(11.52)	(42.92)	(71.72)	(98.72)	23.68	13.88	7.98	4.38	2.38
Open interest	(cts)	3,538	5,115	9,330	5,395	2,119	1,977	97	13	1	-
Day to settlement	(days)	87	87	87	87	87	87	87	87	87	87
Last trading day		27-Dec-24	27-Dec-24	27-Dec-24	27-Dec-24	27-Dec-24	27-Dec-24	27-Dec-24	27-Dec-24	27-Dec-24	27-Dec-24
Theoretical price	(pts)	24.32	11.58	5.62	2.43	0.94	13.91	29.97	51.28	75.18	99.91
Multiplier	(Bt/pts)	200	200	200	200	200	200	200	200	200	200

45536

Dec-24

	Unit	CALL: Strike price					PUT: Strike price				
		925	950	975	1000	1025	925	950	975	1000	1025
Settlement price	(pts)	26.20	16.20	9.80	4.50	3.00	32.90	50.20	67.40	86.80	107.90
Change	(%)	21.30	25.58	42.03	28.57	15.38	(6.80)	(5.64)	(9.77)	(8.63)	(7.62)
Last price	(pts)	26.20	15.80	9.80	4.10	3.00	32.90	-	-	-	-
Time value	(pts)	25.98	(9.02)	(40.42)	(70.72)	(97.22)	32.68	24.98	17.18	11.58	7.68
Open interest	(cts)	53	87	59	64	225	71	2	-	1	1
Day to settlement	(days)	178	178	178	178	178	178	178	178	178	178
Last trading day		28-Mar-25	28-Mar-25	28-Mar-25	28-Mar-25	28-Mar-25	28-Mar-25	28-Mar-25	28-Mar-25	28-Mar-25	28-Mar-25
Theoretical price	(pts)	29.29	19.42	12.28	7.41	4.27	33.88	48.73	66.33	86.19	107.78
Multiplier	(Bt/pts)	200	200	200	200	200	200	200	200	200	200

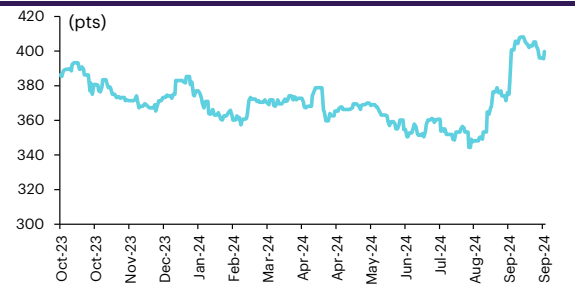
ที่มา: SETSMART, Bloomberg Finance L.P., InnoVestX Research

Sector index futures

Bank

	Unit	BANK	BANKZ24	BANKH25	BANKM25	BANKU25
Settlement price	(pts)		396.80	393.60	390.50	387.30
Change	(%)	1.01	1.02	1.00	1.01	1.02
Last price	(pts)	399.82	-	-	-	-
Basis	(pts)		(3.02)	(6.22)	(9.32)	(12.52)
Open interest	(cts)		-	-	-	-
Day to settlement	(days)		87	178	269	363
Last trading day			27-Dec-24	28-Mar-25	27-Jun-25	29-Sep-25
Multiplier	(Bt/pt)		1000	1000	1000	1000

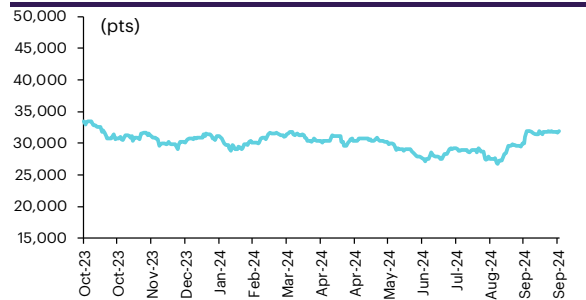
SETBANK index



Commerce

	Unit	COMM	COMMZ24	COMMH25	COMM25	COMMU25
Settlement price	(pts)		31,983.00	32,000.00	32,018.00	32,036.00
% Change	(%)	1.06	1.06	1.05	1.05	1.05
Last price	(pts)	31,966.05	-	-	-	-
Basis	(pts)		16.95	33.95	51.95	69.95
Open interest	(cts)		-	-	-	-
Day to settlement	(days)		87	178	269	363
Last trading day			27-Dec-24	28-Mar-25	27-Jun-25	29-Sep-25
Multiplier	(Bt/pt)		10	10	10	10

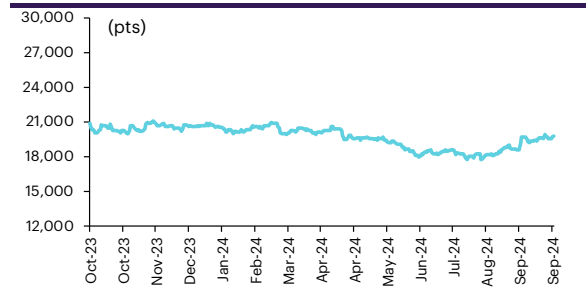
SETCOM index



Energy

	Unit	ENERG	ENERGZ24	ENERGH25	ENERGM25	ENERGU25
Settlement price	(pts)		19,623.00	19,515.00	19,406.00	19,295.00
% Change	(%)	0.35	0.36	0.37	0.37	0.37
Last price	(pts)	19,728.10	-	-	-	-
Basis	(pts)		(105.10)	(213.10)	(322.10)	(433.10)
Open interest	(cts)		-	-	-	-
Day to settlement	(days)		87	178	269	363
Last trading day			27-Dec-24	28-Mar-25	27-Jun-25	29-Sep-25
Multiplier	(Bt/pt)		10	10	10	10

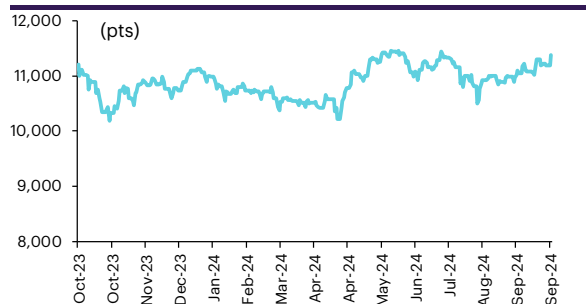
SETENERG index



Food

	Unit	FOOD	FOODZ24	FOODH25	FOODM25	FOODU25
Settlement price	(pts)		11,366.00	11,355.00	11,345.00	11,335.00
% Change	(%)	1.62	1.62	1.61	1.61	1.61
Last price	(pts)	11,375.39	-	-	-	-
Basis	(pts)		(9.39)	(20.39)	(30.39)	(40.39)
Open interest	(cts)		-	-	-	-
Day to settlement	(days)		87	178	269	363
Last trading day			27-Dec-24	28-Mar-25	27-Jun-25	29-Sep-25
Multiplier	(Bt/pt)		10	10	10	10

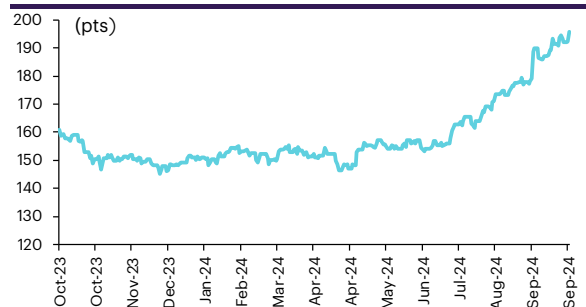
SETFOOD index



ICT

	Unit	ICT	ICTZ24	ICTH25	ICTM25	ICTU25
Settlement price	(pts)		195.30	194.90	194.50	194.00
% Change	(%)	1.74	1.72	1.78	1.78	1.73
Last price	(pts)	195.71	-	-	-	-
Basis	(pts)		(0.41)	(0.81)	(1.21)	(1.71)
Open interest	(cts)		-	-	-	-
Day to settlement	(days)		87	178	269	363
Last trading day			27-Dec-24	28-Mar-25	27-Jun-25	29-Sep-25
Multiplier	(Bt/pt)		1000	1000	1000	1000

SETICT index



ฟู: SETSMART, Bloomberg Finance L.P., InnovestX Research

Single stock futures

Single stock futures

ราคา Underlying single stock เพิ่มขึ้น 30 อันดับ

	Price (Bt)	Chg (Bt)	Chg (%)	Value (Btmn)
HANA	43.75	3.00	7.36	1,315
GFPT	12.00	0.50	4.35	68
SCGP	30.25	1.25	4.31	493
BCPG	7.50	0.30	4.17	47
CRC	32.25	1.25	4.03	505
MINT	29.25	1.00	3.54	650
SUPER	0.31	0.01	3.33	3
BJC	25.50	0.80	3.24	457
KCE	40.00	1.25	3.23	548
BLAND	0.66	0.02	3.13	6
AP	10.30	0.30	3.00	110
BGRIM	24.70	0.70	2.92	833
HMPRO	10.70	0.30	2.88	441
INTUCH	95.00	2.50	2.70	1,078
SGP	7.65	0.20	2.68	1
GPSC	49.25	1.25	2.60	518
GLOBAL	16.30	0.40	2.52	397
ICHI	16.70	0.40	2.45	63
STGT	12.60	0.30	2.44	107
EPG	5.10	0.12	2.41	10
DELTA	109.50	2.50	2.34	1,014
ADVANC	266.00	6.00	2.31	2,132
CKP	3.80	0.08	2.15	38
COM7	24.40	0.50	2.09	181
GUNKUL	2.96	0.06	2.07	55
TU	14.90	0.30	2.05	237
ORI	5.25	0.10	1.94	57
TKN	10.60	0.20	1.92	49
BAY	26.75	0.50	1.90	6
THANI	2.20	0.04	1.85	11

ราคา Underlying single stock ลดลง 30 อันดับ

	Price (Bt)	Chg (Bt)	Chg (%)	Value (Btmn)
THG	19.00	(0.90)	(4.52)	131
BSRC	8.50	(0.40)	(4.49)	24
VNG	3.62	(0.16)	(4.23)	3
EASTW	3.20	(0.04)	(1.23)	2
KKP	50.50	(0.50)	(0.98)	258
TQM	27.00	(0.25)	(0.92)	13
M	30.00	(0.25)	(0.83)	59
RS	5.95	(0.05)	(0.83)	2
IVL	24.50	(0.20)	(0.81)	966
VGI	2.60	(0.02)	(0.76)	365
PTT	33.75	(0.25)	(0.74)	536
UNIQ	2.96	(0.02)	(0.67)	1
JAS	2.96	(0.02)	(0.67)	248
LPN	3.34	(0.02)	(0.60)	1
TTB	1.96	(0.01)	(0.51)	670
TOP	51.00	(0.25)	(0.49)	299
CPN	67.25	0.25	0.37	632
BLA	24.60	0.10	0.41	79
TVO	24.20	0.10	0.41	5
OSP	23.20	0.10	0.43	325
KTC	49.00	0.25	0.51	311
TOA	19.50	0.10	0.52	20
QH	1.94	0.01	0.52	46
TTW	9.40	0.05	0.53	8
BEM	8.20	0.05	0.61	384
CENTEL	41.00	0.25	0.61	101
TTCL	3.00	0.02	0.67	1
AAV	2.78	0.02	0.72	101
SAMART	7.00	0.05	0.72	1
CHG	2.74	0.02	0.74	42

มูลค่า block trade 30 อันดับ

	Avg. price (Bt)	OI (Contract)	Volume (Contract)	Value (Btmn)
KTZ24	20.96	28,500.00	23,300.00	488
KBANKZ24	151.89	5,262.00	2,114.00	321
HANAZ24	42.53	7,327.00	5,270.00	224
ADVANCZ24	263.90	2,919.00	770.00	203
GULFZ24	57.76	8,322.00	3,100.00	179
BGRIMZ24	24.50	11,819.00	6,700.00	164
BBLZ24	152.57	11,054.00	1,060.00	162
BDMSZ24	30.33	9,554.00	4,400.00	133
SCBZ24	110.19	7,246.00	920.00	101
IVLZ24	24.65	40,754.00	3,900.00	96
CPALLZ24	65.61	5,125.00	1,450.00	95
BCPZ24	37.17	12,330.00	2,400.00	89
CPFZ24	24.24	23,469.00	3,650.00	88
AOTZ24	64.52	9,407.00	1,150.00	74
SCCZ24	243.87	2,522.00	240.00	59
MINTZ24	28.74	8,463.00	1,900.00	55
PTTEPZ24	131.56	6,507.00	390.00	51
INTUCHH25	94.93	1,216.00	520.00	49
BJCH25	25.25	3,918.00	1,900.00	48
KCEZ24	39.66	6,187.00	1,200.00	48
BANPUZ24	7.02	58,351.00	6,750.00	47
SCGPZ24	29.89	3,773.00	1,500.00	45
TTBZ24	1.97	109,585.00	21,100.00	42
GLOBALZ24X	16.22	3,373.00	2,300.00	39
OSPZ24	23.18	5,363.00	1,625.00	38
HMPROZ24	10.70	24,474.00	3,400.00	36
PTTGCZ24	30.14	10,772.00	1,200.00	36
THCOMZ24	13.83	18,311.00	2,614.00	36
TRUEZ24	11.20	16,985.00	3,000.00	34
GPSCZ24	48.99	5,512.00	675.00	33

มูลค่าสถานะคงค้าง (OI) 30 อันดับ

	Settle. price (Bt)	OI (Contract)	Value (Btmn)	Day to settle (day)
KTCZ24	49.17	76,070.00	3,740.36	87
BBLZ24	153.49	11,054.00	1,696.68	87
IVLZ24	24.52	40,754.00	999.29	87
PTTEPZ24	132.00	6,507.00	858.92	87
SCBZ24	111.40	7,246.00	807.20	87
KBANKZ24	153.24	5,262.00	806.35	87
ADVANCZ24	266.70	2,919.00	778.50	87
SCCZ24	244.80	2,522.00	617.39	87
AOTZ24	64.59	9,407.00	607.60	87
KTZ24	20.96	28,500.00	597.36	87
CPFZ24	24.30	23,469.00	570.30	87
RSH25X	5.94	45,486.00	540.37	178
COM7Z24	24.15	22,224.00	536.71	87
PTTZ24	34.05	14,594.00	496.93	87
GULFZ24	58.00	8,322.00	482.68	87
BCPZ24	37.40	12,330.00	461.14	87
JMTZ24	18.30	24,860.00	454.94	87
BANPUZ24	7.06	58,351.00	411.96	87
BHZ24	272.93	1,393.00	380.19	87
VGIH25	2.56	141,597.00	362.49	178
TUM25	14.93	23,706.00	353.93	270
CPALLZ24	65.75	5,125.00	336.97	87
PTTGCZ24	30.13	10,772.00	324.56	87
HANAZ24	43.74	7,327.00	320.48	87
SAWADZ24X	42.93	6,637.00	313.42	87
ORZ24	17.78	17,513.00	311.38	87
BDMSZ24	30.70	9,554.00	293.31	87
BGRIMZ24	24.79	11,819.00	292.99	87
DELTAZ24	109.48	2,637.00	288.70	87
JASZ24	2.73	75,281.00	282.59	87

ที่มา: SETSMART, Bloomberg Finance L.P., InnoVestX Research

Precious metal futures

Precious Metal Futures

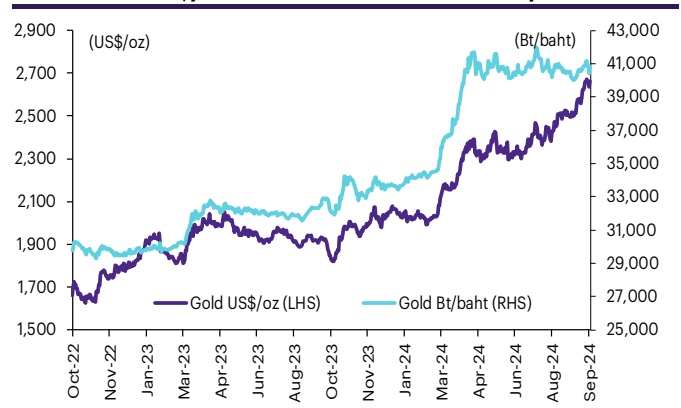
Contract info	Unit	Gold*	GF10V24	GFV24	GFV24	GF10Z24	GFZ24	GFG25
Settlement price	(Bt/baht)		41,080.00	41,040.00	41,040.00	41,250.00	40,880.00	41,340.00
Change	(%)	0.35	1.11	0.91	0.91	1.08	0.15	0.88
Last price	(Bt/baht)	40,907.32	41,070.00	41,060.00	41,060.00	41,250.00	40,880.00	41,370.00
Basis	(Bt/baht)		172.68	132.68	132.68	342.68	(27.32)	432.68
Open interest	(cts)		4,610	159	159	3,445	137	19
Day to settlement	(days)		29	29	29	87	87	149
Last trading day			30-Oct-24	30-Oct-24	30-Oct-24	27-Dec-24	27-Dec-24	27-Feb-25
Contract size	(gold baht)		10	50	50	10	50	50

*คำนวณโดยใช้ข้อมูลอัตราแลกเปลี่ยนบาท/ดอลลาร์สหรัฐจาก Bisnews

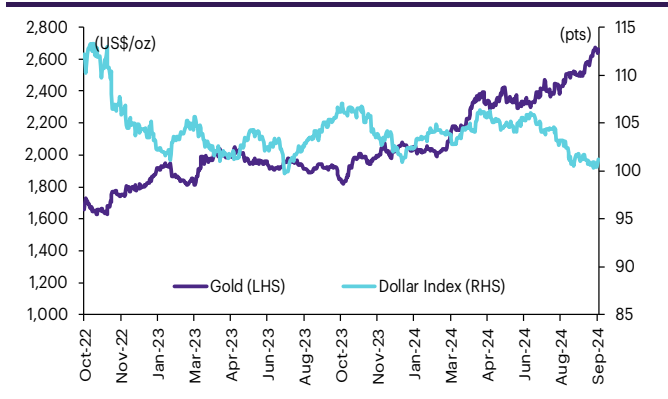
GOLD-D

Contract info	Unit	Gold	GDZ24
Settlement price	(US\$/oz)		2,676.33
Change	(%)	(0.05)	(0.06)
Last price	(US\$/oz)	2,648.85	2,674.10
Basis	(US\$/oz)		27.48
Open interest	(cts)		1
Day to settlement	(days)		87
Last trading day			27-Dec-24
Contract size	(oz)		3.21

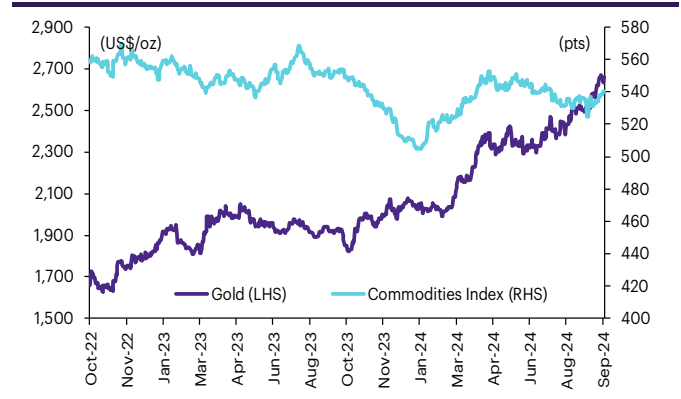
ราคาทองคำ US\$/ออนซ์ เทียบกับราคาทองคำ บาท/บาท



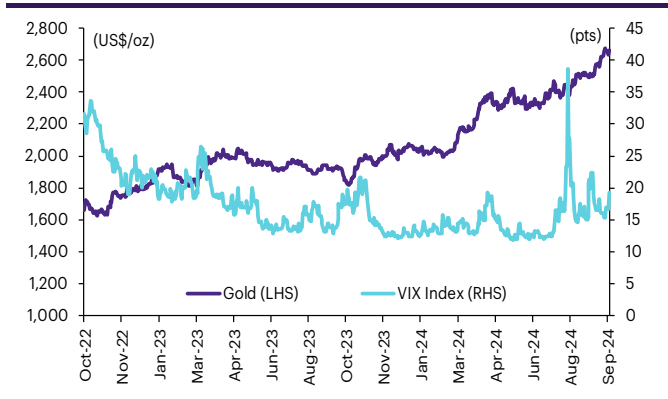
ราคาทองคำเทียบกับดัชนีดอลลาร์



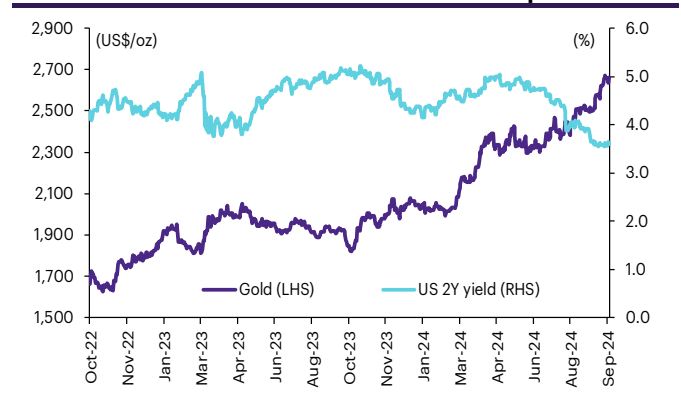
ราคาทองคำเทียบกับดัชนีสินค้าโภคภัณฑ์



ราคาทองคำเทียบกับ VIX index



ราคาทองคำเทียบกับผลตอบแทนพันธบัตร US อายุ 2 ปี



ที่มา: SETSMART, TQ Professional, Bloomberg Finance L.P., InnovestX Research

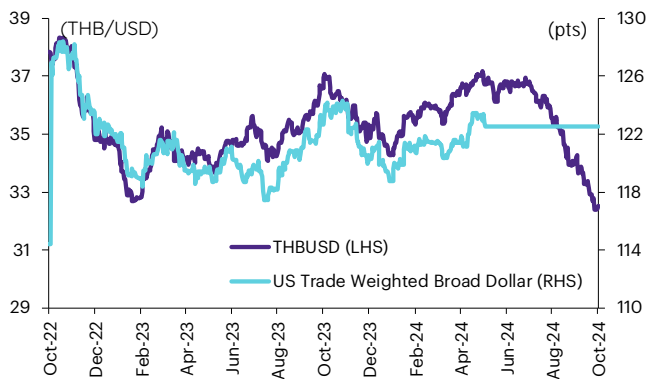
Foreign exchange futures

USD Futures

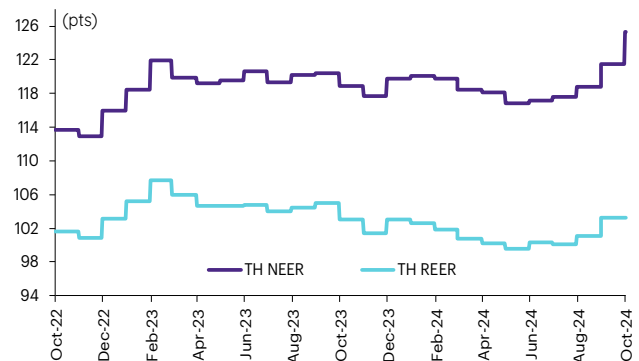
Contract info	Unit	THB/USD*	USDV24	USDX24	USDZ24	USDH25
Settlement price	(Bt/US\$)		32.53	32.46	32.39	32.24
Change	(%)	0.40	1.37	1.31	1.28	1.26
Last price	(Bt/US\$)	32.49	32.53	32.46	32.39	32.23
Basis	(Bt/US\$)		0.04	(0.03)	(0.10)	(0.25)
Open interest	(cts)		5,386	2,547	196,189	10,767
Day to settlement	(days)		29	58	87	178
Last trading day			30-Oct-24	28-Nov-24	27-Dec-24	28-Mar-25
Contract size	(US\$)		1,000	1,000	1,000	1,000

*From TQ Professional

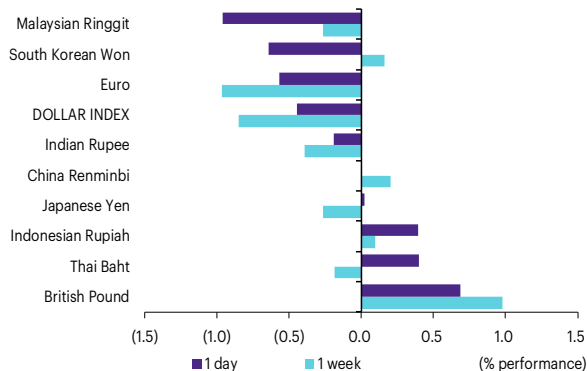
THBUSD เทียบกับ US trade-weighted broad dollar index



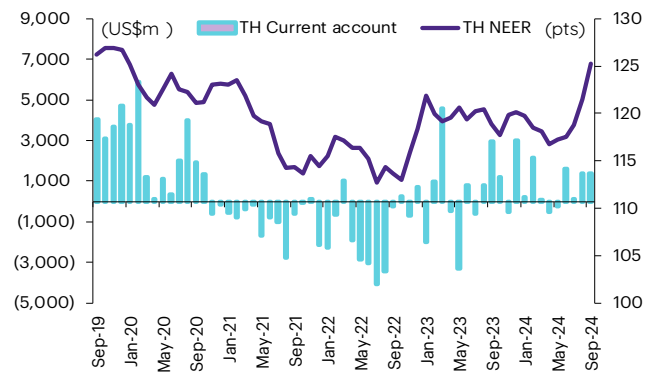
ส่วนต่างดอกเบี้ยและผลตอบแทนพร. 2 ปีของไทยกับสหรัฐ



ความเคลื่อนไหวของอัตราแลกเปลี่ยน



ดัชนีค่าเงินบาทเทียบกับดุลบัญชีเดินสะพัด



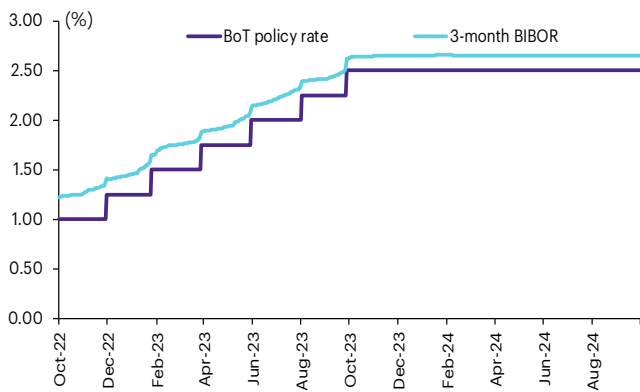
ที่มา: SETSMART, TQ Professional, Bloomberg Finance L.P., InnovestX Research

Interest rate futures

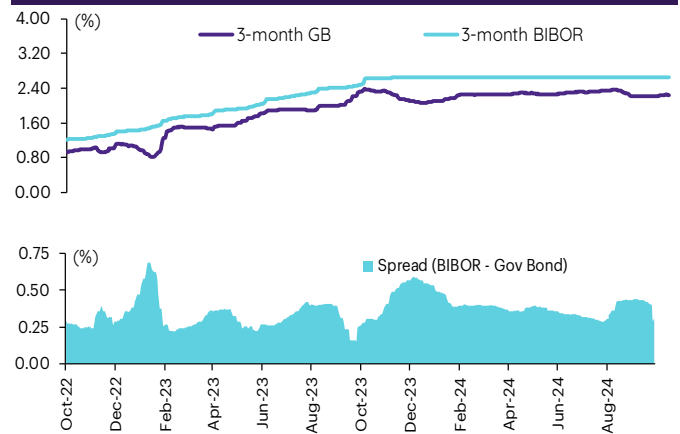
Interest Rate Futures

Contract info	Unit	BB3Z24	TGB5Z24	BB3H25	TGB5H25
Settlement price	(pts)	97.27	112.85	97.19	112.80
Change	(%)	-	(0.06)	0.01	(0.04)
Last price	(pts)	-	-	-	-
Open interest	(cts)	-	-	-	-
Day to settlement	(days)	78	78	169	169
Last trading day		18-Dec-24	18-Dec-24	19-Mar-25	19-Mar-25
Contract size	(Btmn)	10	1	10	1

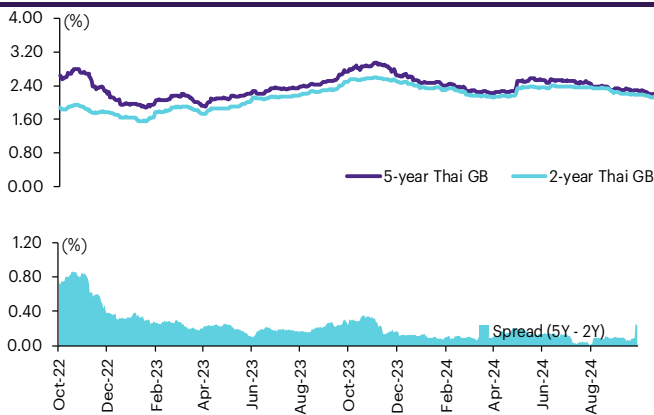
BIBOR ระยะ: 3 เดือนเทียบกับอัตราดอกเบี้ยนโยบายของ.



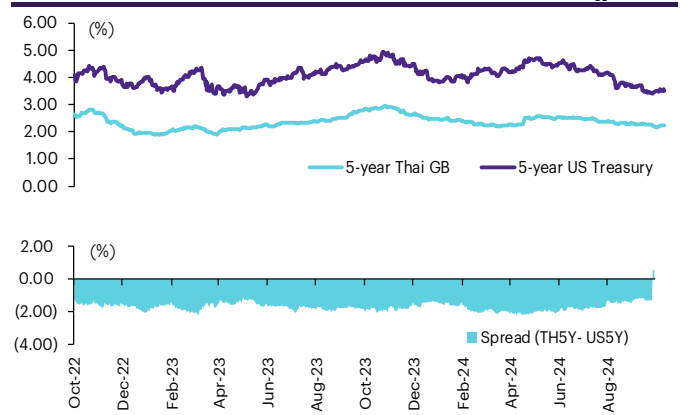
BIBOR ระยะ: 3 เดือนเทียบกับผลตอบแทนพร.ไทย 3 เดือน



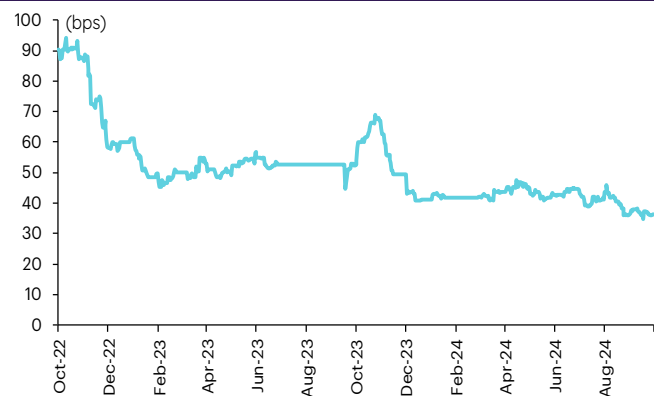
ผลตอบแทนพร.ไทย 2 ปีเทียบกับ 5 ปี



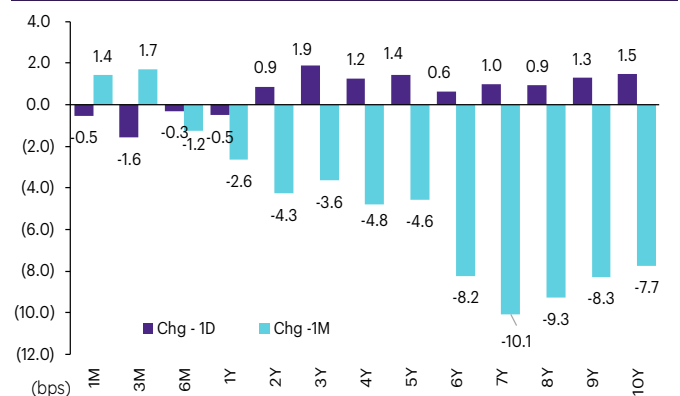
ผลตอบแทนพร.ไทย 5 ปีเทียบกับผลตอบแทนพร.สหรัฐ 5 ปี



Credit Default Swap spread ของไทย (USD 5Y SR)



ความเคลื่อนไหวผลตอบแทนพร.ไทยเรียงลำดับตามอายุ



ที่มา: SETSMART, Bloomberg Finance L.P., InnovestX Research

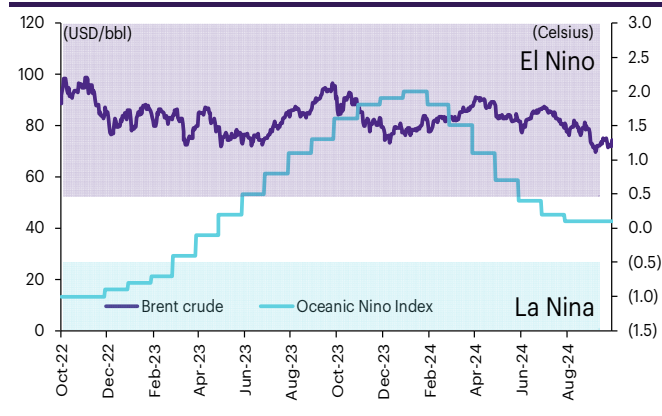
Agriculture futures

Agriculture futures

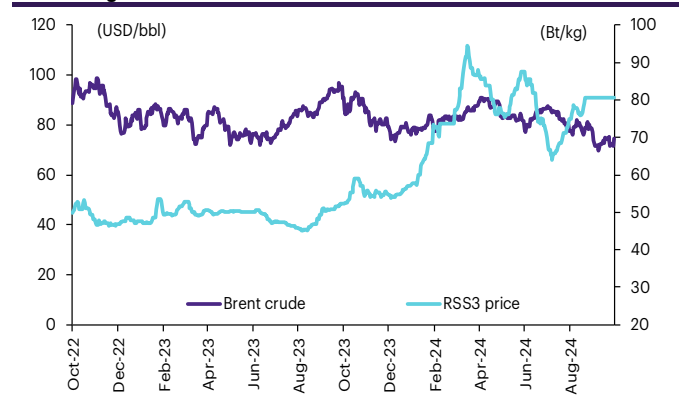
Contract info	Unit	RSS3DG25	RSS3DX24	RSS3DF25	RSS3DZ24	RSS3DX24	RSS3DJ25	RSS3DV24
Settlement price	(Bt/kg)	93.20	95.05	93.95	94.25	95.05	93.20	95.00
Change	(%)	1.86	4.05	2.85	3.17	4.05	1.86	3.77
Last price	(Bt/kg)	-	-	-	-	-	-	-
Open interest	(cts)	-	-	-	-	-	-	-
Day to settlement	(days)	149	58	121	87	58	210	29
Last trading day		27-Feb-25	28-Nov-24	30-Jan-25	27-Dec-24	28-Nov-24	29-Apr-25	30-Oct-24
Contract size	(kg)	5,000	5,000	5,000	5,000	5,000	5,000	5,000

Contract info	Unit	RSS3G25	RSS3X24	RSS3F25	RSS3Z24	RSS3X24	RSS3J25	RSS3V24
Settlement price	(Bt/kg)	93.20	95.05	93.95	94.25	95.05	93.20	95.00
Change	(%)	1.86	4.05	2.85	3.17	4.05	1.86	3.77
Last price	(Bt/kg)	-	-	-	-	-	-	-
Open interest	(cts)	-	-	-	-	-	-	-
Day to settlement	(days)	149	58	121	87	58	210	29
Last trading day		27-Feb-25	28-Nov-24	30-Jan-25	27-Dec-24	28-Nov-24	29-Apr-25	30-Oct-24
Contract size	(kg)	5,000	5,000	5,000	5,000	5,000	5,000	5,000

ราคาน้ำมันดิบเบรนท์ เทียบกับ NOAA Oceanic Nino Index



ราคาประมูลายาง RSS3 เทียบกับราคาน้ำมันดิบเบรนท์



ที่มา: SETSMART, Bloomberg Finance L.P., InnovestX Research

ข้อสงวนสิทธิ์:

ข้อมูลในรายงานนี้เป็นข้อมูลที่มีการเปิดเผยต่อสาธารณะ ซึ่งนักลงทุนสามารถเข้าถึงได้โดยทั่วไป และเป็นข้อมูลที่เชื่อว่าน่าจะเชื่อถือได้ แต่ทั้งนี้ บริษัทหลักทรัพย์ อินโนเวสต์ เอกซ์ จำกัด (“บริษัท”) มิได้ยืนยันหรือรับรองถึงความถูกต้อง หรือสมบูรณ์ของข้อมูลดังกล่าวแต่อย่างใด ความคิดเห็นที่ปรากฏอยู่ในรายงานนี้เป็นเพียงการนำเสนอในมุมมองของบริษัท และเป็นความคิดเห็น ณ วันที่ที่ปรากฏในรายงานเท่านั้น ซึ่งอาจเปลี่ยนแปลงได้ภายหลังวันดังกล่าว โดยบริษัทไม่จำเป็นต้องแจ้งให้สาธารณชน หรือนักลงทุนทราบ รายงานนี้จัดทำขึ้นเพื่อเผยแพร่ข้อมูลให้แก่นักลงทุนเท่านั้น บริษัทไม่รับผิดชอบต่อการนำข้อมูลหรือความคิดเห็นใดๆ ไปใช้ในทุกระณีน ดังนั้นนักลงทุนจึงควรใช้ดุลพินิจในการพิจารณาตัดสินใจก่อนการลงทุน นอกจากนี้ บริษัท และ/หรือ บริษัทในเครือของบริษัทอาจมีส่วนเกี่ยวข้องหรือผลประโยชน์ใด ๆ กับบริษัทใดๆ ที่ถูกกล่าวถึงในรายงานนี้ก็ได้

บริษัทหลักทรัพย์ อินโนเวสต์ เอกซ์ จำกัด (“INVX”) เป็นบริษัทย่อยที่บริษัท เอสซีบี เอกซ์ จำกัด (มหาชน) (“เอสซีบี เอกซ์”) เป็นผู้ถือหุ้นรายใหญ่ แต่เพียงผู้เดียว และธนาคารไทยพาณิชย์ จำกัด (มหาชน) (“ธนาคารฯ”) เป็นบริษัทย่อยที่เอสซีบี เอกซ์ เป็นผู้ถือหุ้นรายใหญ่ ข้อมูลใด ๆ ที่เกี่ยวข้องกับธนาคารฯ มีวัตถุประสงค์เพื่อใช้ในการเปรียบเทียบเท่านั้น

เอกสารฉบับนี้จัดทำโดย บริษัทหลักทรัพย์ อินโนเวสต์ เอกซ์ จำกัด (“INVX”) ซึ่งมี บริษัท เอสซีบี เอกซ์ จำกัด (มหาชน) (“เอสซีบี เอกซ์”) เป็นผู้ถือหุ้นรายใหญ่ โดยธนาคารไทยพาณิชย์ จำกัด (มหาชน) (“ธนาคารฯ”) ซึ่งเป็นบริษัทย่อยที่เอสซีบี เอกซ์ เป็นผู้ถือหุ้นรายใหญ่ เป็นที่ปรึกษาทางการเงินสำหรับธุรกรรมใด ๆ ของ กรีสต์เพื่อการลงทุนในสิทธิการเช่าอสังหาริมทรัพย์ แอล เอช โยเทล ความเห็น ข่าวกวีจีย บกวีเคราะห์ ราคา ข้อความ การคาดการณ์ การประเมิน และ/หรือ ข้อมูลอื่นที่ระบุในเอกสารฉบับนี้ (“ข้อมูล”) มีวัตถุประสงค์เพื่อใช้เป็นข้อมูลทั่วไปเท่านั้น และไม่อาจตีความได้ว่าเป็นการให้คำแนะนำแก่บุคคลใดๆ หรือเป็นการเสนอซื้อ หรือเสนอขาย หรือชักชวนให้เสนอซื้อหรือเสนอขายหลักทรัพย์ โดย INVX และ/หรือกรรมการ พนักงาน และลูกจ้างของ INVX ย่อมไม่ต้องรับผิดชอบความเสียหายใดๆ ทั้งความเสียหายทางตรง ความเสียหายทางอ้อม ความเสียหายจากการผิดสัญญา หรือความเสียหายอันสืบเนื่อง อันเป็นผลมาจากการใช้หรือการเชื่อถือต่อการใช้ข้อมูล ทั้งนี้ รวมถึงแต่ไม่จำกัดเพียงการสูญเสียผลกำไร นักลงทุนพึงใช้ข้อมูลในเอกสารฉบับนี้ประกอบข้อมูลและความเห็นอื่นๆ รวมถึงพิจารณาจากข้อมูลของตนเองในการตัดสินใจลงทุน ข้อมูลในเอกสารฉบับนี้จัดทำขึ้นจากแหล่งข้อมูลที่ INVX เห็นว่าน่าเชื่อถือ โดย INVX ไม่รับรองถึงความถูกต้อง สมบูรณ์ และ/หรือ ครบถ้วนของข้อมูลดังกล่าว

INVX สงวนสิทธิ์ในการใช้ดุลพินิจของตนแต่เพียงผู้เดียวในการแก้ไขเพิ่มเติมข้อมูลเป็นครั้งคราวโดยไม่ต้องบอกกล่าว เอกสารฉบับนี้จัดทำส่งให้แก่เฉพาะบุคคลที่กำหนดเท่านั้น และห้ามมิให้มีการทำซ้ำ ดัดแปลง เผยแพร่ ขาย จำหน่าย พิมพ์ซ้ำ ส่งต่อ หรือแสวงหาประโยชน์ในเชิงพาณิชย์ไม่ว่าในลักษณะใดๆ เว้นแต่จะได้รับอนุญาตเป็นลายลักษณ์อักษรจาก INVX ก่อน

การซื้อขายฟิวเจอร์สและออปชั่น (Futures and Options) มีความเสี่ยงสูงที่อาจก่อให้เกิดผลขาดทุนอย่างมีนัยสำคัญ จึงไม่เหมาะสมกับบุคคลทุกคน ทั้งนี้ ก่อนการตัดสินใจซื้อขายฟิวเจอร์สและออปชั่น ท่านควรพิจารณาถึงฐานะทางการเงิน วัตถุประสงค์ในการลงทุน ประสบการณ์ในการลงทุนของท่าน ตลอดจนความเสี่ยงที่ท่านสามารถยอมรับได้อย่างรอบคอบ เนื่องจากมีความเป็นไปได้ที่ท่านอาจสูญเสียเงินลงทุนมากกว่าเงินลงทุนเริ่มแรก ท่านควรพิจารณาถึงความเสี่ยงทั้งหมดที่อาจเกิดขึ้นจากการซื้อขายฟิวเจอร์สและออปชั่น และท่านควรตัดสินใจลงทุนด้วยตนเอง และ/หรือ ในกรณีที่มีข้อสงสัย ท่านควรขอคำแนะนำจากที่ปรึกษาทางการลงทุน

เอกสารฉบับนี้จัดทำส่งให้กับเฉพาะบุคคลที่กำหนด (intended recipient) เท่านั้น และห้ามมิให้ผู้ใดนำข้อมูลในเอกสารฉบับนี้ไปทำซ้ำ ส่งต่อ เผยแพร่ ขาย จำหน่าย คัดลอก นำออกแสดง หรือนำไปแสวงหาประโยชน์ในเชิงพาณิชย์ ไม่ว่าด้วยวิธีการใด ๆ โดยไม่ได้รับอนุญาตเป็นลายลักษณ์อักษรจาก INVX เป็นการล่วงหน้า

© สงวนลิขสิทธิ์ 2565 บริษัทหลักทรัพย์ อินโนเวสต์ เอกซ์ จำกัด

CG Rating 2023 Companies with CG Rating

Companies with Excellent CG Scoring

7UP, AAV, ABM, ACE, ACG, ADB, ADD, ADVANC, AEONTS, AF, AGE, AH, AHC, AIRA, AIT, AJ, AKP, AKR, ALL, ALT, AMA, AMARIN, AMATA, AMATAV, ANAN, AOT, AP, APCO, APCS, ARIP, ARROW, ASEFA, ASK, ASP, ASW, ATP30, AUCTION, AWC, AYUD, B, BA, BAFS, BAM, BANPU, BAY, BBGI, BBIK, BBL, BC, BCH, BCP, BCPG, BDMS, BEC, BEM, BEYOND, BGC, BGRIM, BH, BIZ, BJC, BJCHI, BKI, BLA, BOL, BPP, BRI, BROOK, BRR, BTS, BTW, BWG, BYD, CBG, CENTEL, CFRESH, CHASE, CHEWA, CHG, CHOW, CIMBT, CIVIL, CK, CKP, CM, CNT, COLOR, COM7, COTTO, CPALL, CPAXTT, CPF, CPI, CPL, CPN, CPW, CRC, CRD, CSC, CSS, CV, DCC, DDD, DELTA, DEMCO, DMT, DOHOME, DRT, DUSIT, EA, EASTW, ECF, ECL, EE, EGCO, EPG, ERW, ETC, ETE, FE, FLOYD, FN, FPI, FPT, FSX, FVC, GBX, GC, GCAP, GENCO, GFPT, GGC, GLAND, GLOBAL, GPSC, GRAMMY, GULF, GUNKUL, HANA, HARN, HENG, HMPRO, HPT, HTC, ICC, ICHI, ICN, III, ILINK, ILM, IMH, IND, INET, INTUCH, IP, IRC, IRPC, ITC, ITEL, IVL, JAS, JTS, KBANK, KCC, KCE, KEX, KKP, KSL, KTB, KTC, KTMS, KUMWEL, KUN, LALIN, LANNA, LH, LHFG, LIT, LOXLEY, LPN, LRH, LST, M, MAJOR, MALEE, MATCH, MBK, MC, M-CHAI, MCOT, MEGA, MFC, MFEC, MILL, MINT, MONO, MOONG, MSC, MST, MTC, MTI, NC, NCH, NCL, NDR, NER, NKI, NOBLE, NRF, NTV, NVD, NWR, NYT, OCC, OISHI¹, ONEE, OR, ORI, OSP, OTO, PAP, PATO, PB, PCSGH, PDG, PDJ, PG, PHOL, PIMO, PJW, PLANB, PLAT, PLUS, PM, POLY, PORT, PPP, PPS, PR9, PRG, PRINC, PRM, PRTR, PSH, PSL, PT, PTC, PTT, PTTEP, PTTGC, Q-CON, QH, QTC, RATCH, RBF, RPH, RS, RT, S, S&J, SA, SABINA, SAK, SAMART, SAMTEL, SAPPE, SAT, SBNEXT, SC, SCB, SCC, SCCC, SCG, SCGP, SCM, SDC, SEAFCO, SEAOL, SECURE, SELIC, SENA, SENX, SFP², SFT, SGC, SGF, SGP, SHR, SICT, SIRI, SIS, SITHAI, SJWD, SKR, SM, SMPC, SMT, SNC, SNNP, SNP, SO, SPALI, SPC, SPCG, SPI, SPRC, SR, SSC, SSF, SSSC, STA, STC, STEC, STGT, STI, SUC, SUN, SUSCO, SUTHA, SVI, SVT, SYMC, SYNEX, SYNTEC, TACC, TAE, TCAP, TCMC, TEAMG, TEGH, TFG, TFMAMA, TGE, TGH, THANA, THANI, THCOM, THIP, THRE, THREL, TIDLOR, TIPH, TISCO, TK, TKN, TKS, TKT, TLI, TM, TMC, TMD, TMT, TNDT, TNITY, TNL, TNR, TOA, TOG, TOP, TPBI, TPCS, TPIPL, TPIPP, TPS, TQM, TQR, TRT, TRUE, TRV, TSC, TSTE, TSTH, TTA, TTB, TTCL, TTW, TURTLE, TVDH, TVH, TVO, TVT, TWPC, UAC, UBE, UBIS, UKEM, UP, UPF, UPOIC, UV, VCOM, VGI, VIBHA, VIH, VL, WACOAL, WGE, WHA, WHAUP, WICE, WINMED, WINNER, XPG, YUASA, ZEN

Companies with Very Good CG Scoring

2S, A5, AAI, AIE, ALUCON, AMR, APURE, ARIN, AS, ASIA, ASIAN, ASIMAR, ASN, AURA, BR, BSBM, BSRC, BTG, CEN, CGH, CH, CHIC, CI, CIG, CMC, COMAN, CSP, DOD, DPAINT, DV8, EFORL, EKH, ESTAR, EVER, FORTH, FSMART, FTI, GEL, GPI, HEALTH, HUMAN, IFS, INSET, IT, J, JCKH, JDF, JKN, JMART, JUBILE, K, KCAR, KGI, KIAT, KISS, KK, KTIS, KWC, KWM, LDC, LEO, LHK, MACO, METCO, MICRO, MK, MVP, NCAP, NOVA, NTSC, PACO, PIN, PQS, PREB, PRI, PRIME, PROEN, PROS, PROUD, PSTC, PTECH, PYLON, RCL, SALEE, SANKO, SCI, SCN, SE, SE-ED, SFLEX, SINGER, SKN, SONIC, SORKON, SPVI, SSP, SST, STANLY, STP, SUPER, SVOA, SWC, TCC, TEKA, TFM, TMILL, TNP, TPLAS, TPOLY, TRC, TRU, TRUBB, TSE, VRANDA, WAVE, WFX, WIJK, WIN, WP, XO

Companies with Good CG Scoring

24CS, AMANAH, AMARC, AMC, APP, ASAP, BCT, BE8, BIG, BIOTEC, BLESS, BSM, BVG, CAZ, CCET, CHARAN, CHAYO, CHOTI, CITY, CMAN, CMR, CRANE, CWT, DHOUSE, DTCENT, EASON, FNS, FTE, GIFT, GJS, GTB, GTV, GYT, HL, HTECH, HYDRO, IIG, INGRS, INSURE, IRCP, ITD, ITNS, JCK, JMT, JR, JSP, KBS, KGEN, KJL, L&E, LEE, MASTER, MBAX, MEB, MENA, META, MGT, MITSIB, MJD, MOSHI, MUD, NATION, NNCL, NPK, NSL, NV, OGC, PAF, PCC, PEACE, PICO, PK, PL, PLANET, PLE, PMTA, PPM, PRAKIT, PRAPAT, PRECHA, PRIN, PSG, RABBIT, READY, RJH, RSP, RWI, S11, SAAM, SAF, SAMCO, SAWAD, SCAP, SCP, SIAM, SKE, SKY, SMART, SMD, SMIT, SOLAR, SPA, STECH, STPI, SVR, TC, TCCC³, TEAM, TFI, TIGER, TITLE, TKC, TMI, TNH, TPA, TPAC, TRITN, UBA, UMI, UMS, UTP, VARO, VPO, W, WARRIX, WORK, WPH, YONG, ZIGA

Corporate Governance Report

The material contained in this publication is for general information only and is not intended as advice on any of the matters discussed herein. Readers and others should perform their own independent analysis as to the accuracy or completeness or legality of such information. The Thai Institute of Directors, its officers, the authors and editor make no representation or warranty as to the accuracy, completeness or legality of any of the information contained herein. By accepting this document, each recipient agrees that the Thai Institute of Directors Association, its officers, the authors and editor shall not have any liability for any information contained in, or for any omission from, this publication.

The survey result is as of the date appearing in the Corporate Governance Report of Thai Listed Companies. As a result, the survey result may be changed after that date. InnovestX Securities Company Limited does not conform nor certify the accuracy of such survey result.

To recognize well performers, the list of companies attaining "Good", "Very Good" and "Excellent" levels of recognition (Not including listed companies qualified in the "no announcement of the results" clause from 1 January 2022 to 31 October 2023) is publicized.

¹OISHI was voluntarily delisted from the Stock Exchange of Thailand, effectively on September 6, 2023

²SFP was voluntarily delisted from the Stock Exchange of Thailand, effectively on July 19, 2023

³TCCC was voluntarily delisted from the Stock Exchange of Thailand effectively on August 25, 2023

Anti-corruption Progress Indicator

Certified (ได้รับอนุมัติ)

2S, AAI, ADB, ADVANC, AE, AF, AH, AI, AIE, AIRA, AJ, AKP, AMA, AMANAH, AMATA, AMATAV, AP, APCS, AS, ASIAN, ASK, ASP, ASW, AWC, AYUD, B, BAFS, BAM, BANPU, BAY, BBGI, BBL, BCH, BCP, BCPG, BE8, BEC, BEYOND, BGC, BGRIM, BLA, BPP, BRI, BRR, BSBM, BTC, BTG, BTS, BWG, CBG, CEN, CENTEL, CFRESH, CGH, CHEWA, CHOTI, CHOW, CI, CIG, CIMBT, CM, CMC, COM7, CPALL, CPAXTT, CPF, CPI, CPL, CPN, CPW, CRC, CREDIT, CSC, DCC, DELTA, DEMCO, DIMET, DMT, DOHOME, DRT, DUSIT, EA, EASTW, ECF, EGCO, EP, EPG, ERW, ETC, ETE, FNS, FPI, FPT, FSMART, FSX, FTE, GBX, GC, GCAP, GEL, GFPT, GGC, GJS, GLOBAL, GPI, GPSC, GSTEEL, GULF, GUNKUL, HANA, HARN, HEALTH, HENG, HMPRO, HPT, ICC, ICHI, IFS, III, ILINK, ILM, INET, INOX, INSURE, INTUCH, IRPC, ITEL, IVL, JAS, JR, JTS, KASET, KBANK, KCAR, KCC, KCE, KGEN, KGI, KKP, KSL, KTB, KTC, L&E, LANNA, LHFG, LHK, LPN, LRH, M, MAJOR, MALEE, MATCH, MBAX, MBK, MC, MCOT, MEGA, MENA, META, MFC, MFEC, MILL, MINT, MODERN, MONO, MOONG, MSC, MTC, MTI, NATION, NCAP, NEP, NKI, NOBLE, NRF, NWR, OCC, OGC, OR, ORI, OSP, PAP, PATO, PB, PCSGH, PDG, PDJ, PG, PHOL, PIMO, PK, PL, PLANB, PLANET, PLAT, PM, PPP, PPM, PPS, PR9, PREB, PRG, PRINC, PRM, PROS, PSH, PSL, PSTC, PT, PTECH, PTG, PTT, PTTEP, PTTGC, PYLON, Q-CON, QH, QLT, QTC, RABBIT, RATCH, RBF, RML, RS, RWI, S&J, SA, SAAM, SABINA, SAK, SAPPE, SAT, SC, SCB, SCC, SCCC, SCG, SCGP, SCM, SCN, SEAOL, SE-ED, SELIC, SENA, SENX, SFLEX, SGC, SGP, SIRI, SITHAI, SKR, SM, SMIT, SMPC, SNC, SNP, SORKON, SPACK, SPALI, SPC, SPI, SPRC, SRICHA, SSF, SSP, SSSC, SST, STA, STGT, STOWER, SUSCO, SVI, SVOA, SVT, SYMC, SYNTEC, TAE, TAKUNI, TASCO, TCAP, TCMC, TEGH, TFG, TFI, TFMAMA, TGE, TGH, THANI, THCOM, THIP, THRE, THREL, TIDLOR, TIPCO, TIPH, TISCO, TKN, TKS, TKT, TMD, TMILL, TMT, TNITY, TNL, TNP, TNR, TOG, TOP, TOPP, TPA, TPCS, TPLAS, TRT, TRU, TRUE, TSC, TSI, TSTE, TSTH, TTA, TTB, TTCL, TU, TURTLE, TVDH, TVO, TWPC, UBE, UBIS, UEC, UKEM, UPF, UV, VCOM, VGI, VIBHA, VIH, WACOAL, WHA, WHAUP, WICE, WIJK, XO, YUASA, ZEN, ZIGA

Declared (ประกาศเจตนารมณ์)

ACE, ADVICE, ALT, AMARIN, AMC, ANI, APCO, B52, BLAND, BPS, BYD, CAZ, CHASE, CHG, CV, DEXON, DITTO, ECL, EKH, EVER, FLOYD, GREEN, HL, HUMAN, ICN, IHL, IP, ITC, JDF, JMART, K, KJL, LDC, LH, LIT, MITSIB, MJD, MOSHI, NER, NEX, PLE, PLUS, POLY, PQS, PRI, PRIME, PROEN, PROUD, PRTR, PTC, RT, S, SANKO, SAWAD, SCAP, SCGD, SFT, SHR, SINGER, SINO, SIS, SJWD, SKE, SNNP, SOLAR, SONIC, SUPER, TBN, TMI, TPAC, TPP, TQM, UREKA, VNG, WELL, WIN, WPH, XPG

N/A

24CS, 3K-BAT, A, A5, AAV, ABM, ACAP, ACC, ACG, ADD, AEONTS, AFC, AGE, AHC, AIT, AJA, AKR, AKS, ALLA, ALPHAX, ALUCON, AMARC, AMR, ANAN, AOT, APEX, APO, APP, APURE, AQUA, ARIN, ARIP, ARROW, ASAP, ASEFA, ASIA, ASIMAR, ASN, ATP30, AU, AUCTION, AURA, BA, BBIK, BC, BCT, BDMS, BEAUTY, BEM, BGT, BH, BIG, BIOTEC, BIS, BIZ, BJC, BJCHI, BKD, BKGI, BKIH, BLC, BLESS, BLISS, BM, BOL, BR, BROCK, BSM, BSRC, BTNC, BTW, BUI, BVG, CCET, CCP, CEYE, CFARM, CGD, CH, CHAO, CHARAN, CHAYO, CHIC, CHO, CITY, CIVIL, CK, CKP, CMAN, CMO, CMR, CNT, COCOCO, COLOR, COMAN, CPANEL, CPH, CPR, CPT, CRANE, CRD, CSP, CSR, CSS, CTW, CWT, D, DCON, DDD, DHOUSE, DOD, DPAINT, DTCENT, DTICI, DV8, EASON, EE, EFORL, EMC, ESTAR, ETL, EURO, F&D, FANCY, FE, FM, FMT, FN, FORTH, FTI, FVC, GABLE, GENCO, GFC, GIFT, GL, GLAND, GLOCON, GLORY, GRAMMY, GRAND, GSC, GTB, GTV, GYT, HFT, HPT, HTECH, HYDRO, I2, IIG, IMH, IND, INGRS, INSET, IRC, IRCP, IT, ITD, ITNS, ITTHI, J, JAK, JCK, JCKH, JCT, JKN, JMT, JPARK, JSP, JUBILE, KAMART, KBS, KC, KCG, KCM, KDH, KEX, KIAT, KISS, KK, KKC, KLINIQU, KOOL, KTIS, KTMS, KUMWEL, KUN, KWC, KWI, KWM, KYE, LALIN, LEE, LEO, LOXLEY, LPH, LST, LTS, MAGURO, MANNIN, MASTER, MATI, MCA, M-CHAI, MCS, MDX, MEB, METCO, MGC, MGI, MGT, MICRO, MIDA, MK, ML, MORE, MST, MTW, MUD, MVP, NAM, NAT, NC, NCH, NCL, NCP, NDR, NEO, NETBAY, NEW, NEWS, NFC, NL, NNCL, NOK, NOVA, NPK, NSL, NTSC, NTV, NUSA, NV, NVD, NYT, OHTL, ONEE, ORN, PACO, PAF, PANEL, PCC, PCE, PEACE, PEER, PERM, PF, PHG, PICO, PIN, PJW, PLT, PMC, PMTA, POLAR, PORT, PPM, PRAKIT, PRAPAT, PRECHA, PRIN, PRO, PSG, PSP, PTL, QTCG, RAM, RCL, READY, RICHY, RJH, ROCK, ROTECT, ROH, ROJNA, RP, RPC, RPH, RSP, S11, SABUY, SAF, SAFARI, SAFE, SALEE, SAM, SAMART, SAMCO, SAMTEL, SAUCE, SAV, SAWANG, SBNEXT, SCI, SCL, SCP, SDC, SE, SEAFCO, SECURE, SEI, SGF, SHANG, SIAM, SICT, SIMAT, SISB, SK, SKN, SKY, SLM, SLP, SMART, SMD, SMK, SMT, SO, SPA, SPCG, SPG, SPREME, SPVI, SQ, SR, SRS, SSC, STANLY, STC, STEC, STECH, STHAI, STI, STP, STPI, STX, SUC, SUN, SUTHA, SVR, SWC, SYNEX, TACC, TAN, TAPAC, TC, TCC, TCJ, TCOAT, TEAM, TEAMG, TEKA, TERA, TFM, TGPRO, TH, THAI, THANA, THE, THG, THMUI, TIGER, TITLE, TK, TKC, TLI, TM, TMC, TMW, TNDT, TNH, TNPC, TOA, TPBI, TPCH, TPIPL, TPIPP, TPL, TPOLY, TPS, TQR, TR, TRC, TRITN, TRP, TRUBB, TRV, TSE, TTI, TTT, TTW, TVH, TVT, TWP, TW2, TYCN, UAC, UBA, UMI, UMS, UNIQ, UOBKH, UP, UPOIC, UTP, UVAN, VARO, VL, VPO, VRANDA, W, WARRIX, WAVE, WFX, WGE, WINDOW, WINMED, WINNER, WORK, WP, YGG, YONG, ZAA

Explanations

Companies participating in Thailand's Private Sector Collective Action Coalition Against Corruption programme (Thai CAC) under Thai Institute of Directors (as of June 30, 2024) are categorised into: companies that have declared their intention to join CAC, and companies certified by CAC.