

# SAWASDEE TFX

## Today Picks: S50Z24 – ปิด Short กลับมาเปิด Long



**มุมมองต่อ SET50 Futures :** ดัชนียังได้รับ sentiment ลบ จากสถานการณ์ตึงเครียดในตะวันออกกลาง และเงินบาทที่กลับมาอ่อนค่า เป็นลบต่อทิศทาง fund flow กดดันดัชนี อย่างไรก็ตาม คาดเม็ดเงินจากกองทุนวายุภักษ์ช่วยประคองดัชนี ทำให้คาดดัชนีจะเคลื่อนไหวภายในกรอบระหว่าง 900-925 จุด

### Today's recommendations

**S50Z24: LONG ที่แนวรับ (S 908, R 925, C 900)**

- สถานการณ์ตึงเครียดในตะวันออกกลางกดดันดัชนี แต่คาดเม็ดเงินวายุภักษ์ช่วยประคอง ทำให้แกว่งในกรอบ
- Long 908 และต่ำกว่า 900 cut แนวต้านรอปิด 925 จุด ส่วนผู้ถือ short ให้ปิดทำกำไรบริเวณ 912-914 จุด

**GOZ24: LONG ที่แนวรับ (S 2670, R 2710, C 2655)**

- Gold Spot ปรับลง จากดอลลาร์แข็งค่า หลังตัวเลขการจ้างงานภาคเอกชน ก.ย. ของสหรัฐสูงกว่าคาด
- Long บริเวณ 2670 และต่ำกว่า 2655 cut แนวต้านรอปิด 2710 เหรียญ

**USDZ24: ถือ SHORT ตามกลยุทธ์ (S 32.30, R 32.80, C 33.10)**

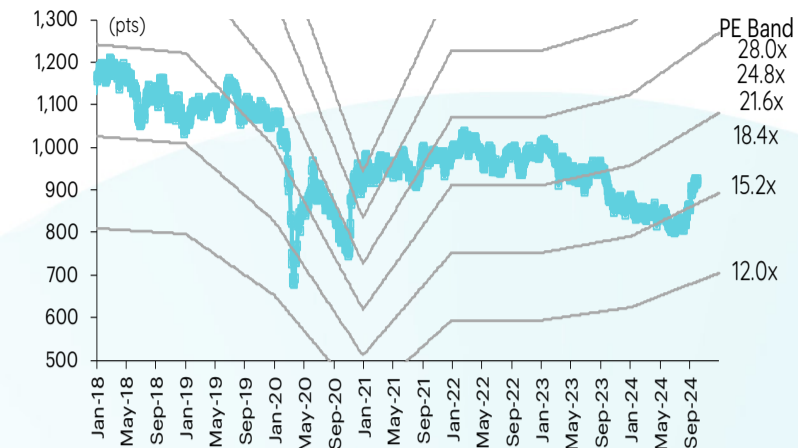
- USDTHB อ่อนค่าต่อ จากดอลลาร์แข็งค่า หลังตัวเลขการจ้างงานภาคเอกชน ก.ย. ของสหรัฐสูงกว่าคาด
- ถือ Short ต่อ หากเห็น 32.80 เปิดเพิ่ม และสูงกว่า 33.10 cut ทั้งหมด แนวรับรอปิด 32.30 และ 32.00 บาทตามลำดับ

### สรุปตลาด TFX

Most active contract	Settlement price	Change	%Change	Volume	OI	Day to settlement
<b>S50Z24</b>	914.60	(10.20)	(1.10)	212,009	540,318	86
<b>GOZ24</b>	2,689	4.50	0.17	48,644	46,407	86
<b>USDZ24</b>	32.57	0.18	0.56	49,210	190,019	86
<b>JRFG25</b>	413.80	5.30	1.30	24.00	194	142
<b>BLANDH25</b>	0.67	-	-	-	159,298	177

ที่มา: TFX, InnovestX Research

### SET50 index and PE band



### ปริมาณซื้อขาย SET50 futures ตามกลุ่มนักลงทุน

(Contract)	2-Oct	WTD	MTD	QTD
<b>Foreign</b>				
Buy	79,172	251,215	173,286	6,561,396
Sell	104,249	276,848	194,638	6,416,094
Net	(25,077)	(25,633)	(21,352)	145,302
<b>Institutions</b>				
Buy	48,227	94,836	77,751	2,195,140
Sell	34,321	80,876	63,944	2,210,076
Net	13,906	13,960	13,807	(14,936)
<b>Individual</b>				
Buy	117,476	298,162	221,078	6,031,648
Sell	106,305	286,489	213,533	6,162,014
Net	11,171	11,673	7,545	(130,366)

### ปริมาณซื้อขาย Precious Metal Futures ตามกลุ่มนักลงทุน

(Contract)	2-Oct	WTD	MTD	QTD
<b>Foreign</b>				
Buy	34,119	78,594	58,094	1,702,111
Sell	35,405	86,831	59,205	1,698,875
Net	(1,286)	(8,237)	(1,111)	3,236
<b>Institutions</b>				
Buy	3,429	8,930	6,574	188,294
Sell	3,467	7,544	5,509	188,867
Net	(38)	1,386	1,065	(573)
<b>Individual</b>				
Buy	27,417	70,909	47,556	1,328,876
Sell	26,093	64,058	47,510	1,331,539
Net	1,324	6,851	46	(2,663)

### ปริมาณซื้อขาย Currency Futures ตามกลุ่มนักลงทุน

(Contract)	2-Oct	WTD	MTD	QTD
<b>Foreign</b>				
Buy	79,172	251,215	173,286	6,632,004
Sell	104,249	276,848	194,638	6,484,718
Net	(25,077)	(25,633)	(21,352)	147,286
<b>Institutions</b>				
Buy	48,227	94,836	77,751	2,216,675
Sell	34,321	80,876	63,944	2,233,189
Net	13,906	13,960	13,807	(16,514)
<b>Individual</b>				
Buy	117,476	298,162	221,078	6,094,660
Sell	106,305	286,489	213,533	6,225,432
Net	11,171	11,673	7,545	(130,772)

### ปริมาณซื้อขาย Single Stock Futures ตามกลุ่มนักลงทุน

(Contract)	2-Oct	WTD	MTD	QTD
<b>Foreign</b>				
Buy	22,441	44,020	36,751	954,800
Sell	15,434	44,380	38,036	1,093,299
Net	7,007	(360)	(1,285)	(138,499)
<b>Institutions</b>				
Buy	127,091	299,870	220,026	4,678,365
Sell	111,985	301,101	226,103	5,105,854
Net	15,106	(1,231)	(6,077)	(427,489)
<b>Individual</b>				
Buy	118,817	331,480	249,532	5,688,121
Sell	140,930	329,889	242,170	5,122,133
Net	(22,113)	1,591	7,362	565,988

### นักวิเคราะห์

#### เอกภวิน สุนทรภักดี

นักวิเคราะห์การลงทุนปัจจัยพื้นฐาน  
ด้านตลาดทุน  
นักวิเคราะห์การลงทุนปัจจัยทางเทคนิค  
0-2949-1029  
ekpawin.s@innovestx.co.th

#### พชัชภัทรวิชญ์, CISA

นักวิเคราะห์การลงทุนปัจจัยพื้นฐาน  
ด้านตลาดทุน  
นักวิเคราะห์การลงทุนปัจจัยทางเทคนิค  
0-2949-1014  
pobchai.p@innovestx.co.th

Contract Info	SET50	S50Z24
Settlement Price (pts)		914.60
Change (%)	-0.74	-1.10
Last Price (pts)	917.98	914.40
Basis (pts)		-3.38
Open Interest (cons)		540,318
Day to Settlement (days)		86
Last Trading Day		27 Dec 24

## S50Z24: LONG ที่แนวรับ (S 908, R 925, C 900)



ดัชนียังได้รับ sentiment ลบ จากสถานการณ์ตึงเครียดในตะวันออกกลาง และเงินบาทที่กลับมาอ่อนค่า เป็นลบต่อทิศทาง fund flow กดดันดัชนี อย่างไรก็ตาม คาดเม็ดเงินจากกองทุนวายุภักษ์ช่วยประคองดัชนี ทำให้คาดดัชนีจะเคลื่อนไหวภายในกรอบระหว่าง 900-925 จุด

**S50Z24 Long บริเวณ 908 และต่ำกว่า 900 cut แนวต้านรอปิด 925 จุด ส่วนผู้ถือ short ให้ปิดทำกำไร บริเวณ 912-914 จุด**

Contract Info	Gold Spot	GOZ24
Settlement Price (US\$/oz)		2688.50
Change (%)	0.22	0.22
Last Price (US\$/oz)	2658.63	2694.40
Basis (US\$/oz)		35.62
Open Interest (cons)		46,407
Day to Settlement (days)		86
Last Trading Day		27 Dec 24

## GOZ24: LONG ที่แนวรับ (S 2670, R 2710, C 2655)



ราคา Gold Spot ปรับลง จากเงินดอลลาร์ที่แข็งค่า และผลตอบแทนพันธบัตรรัฐบาลสหรัฐที่ปรับขึ้น หลังตัวเลขการจ้างงานภาคเอกชน ก.ย. ของสหรัฐสูงกว่าคาดการณ์ นอกจากนี้ นาก. ยังจับตาตัวเลขผู้ขอรับสวัสดิการว่างงานในวันนี้ รวมทั้งตัวเลขจ้างงานนอกภาคเกษตรในวันพรุ่งนี้ โดยราคา Gold Spot มีกรอบล่าง 2645 - 2635 กรอบบน 2665 - 2675 เหรียญ

**GOZ24 Long บริเวณ 2670 และต่ำกว่า 2655 cut แนวต้านรอปิด 2710 เหรียญ**

### นักวิเคราะห์

#### เอกภวิน สุนทรภิชชาติ

นักวิเคราะห์การลงทุนปัจจัยพื้นฐาน  
ด้านตลาดทุน  
นักวิเคราะห์การลงทุนปัจจัยทางเทคนิค  
0-2949-1029  
ekpawin.s@innovestx.co.th

#### พบบชัย กักรวิชัย, CISA

นักวิเคราะห์การลงทุนปัจจัยพื้นฐาน  
ด้านตลาดทุน  
นักวิเคราะห์การลงทุนปัจจัยทางเทคนิค  
0-2949-1014  
pobchai.p@innovestx.co.th

วันหยุดสัปดาห์ที่ 3 ตุลาคม พ.ศ. 2567

Contract Info	USDTHB	USDZ24
Settlement Price (pts)		32.57
Change (%)	0.61	0.31
Last Price (pts)	32.83	32.67
Basis (pts)		-0.06
Open Interest (cons)		177,228
Day to Settlement (days)		86
Last Trading Day		27 Dec 24

## USDZ24: ถือ SHORT ตามกลยุทธ์ (S 32.30, R 32.80, C 33.10)



USDTHB กลับมาอ่อนค่า จากเงินดอลลาร์แข็งค่า หลังตัวเลขการจ้างงานภาคเอกชน ก.ย. ของสหรัฐสูงกว่าคาดการณ์ นอกจากนี้ นลท. ยังจับตาตัวเลขผู้ขอรับสวัสดิการว่างงานในวันนี้ รวมทั้งตัวเลขจ้างงานนอกภาคเกษตรในวันพรุ่งนี้ ด้านเงินบาท มีกรอบล่างอยู่ที่ 32.50 และ 32.00 และกรอบบนอยู่ที่ 33.30 และ 33.50 ส่วน USDZ24 มีกรอบล่างอยู่ที่ 32.30 และ 32.00 และกรอบบนอยู่ที่ 32.80 และ 33.10 บาท

**USDZ24 ถือ Short ต่อ หากเห็น 32.80 เปิดเพิ่ม และสูงกว่า 33.10 cut ทั้งหมด แนวรับรอปิด 32.30 และ 32.00 บาท ตามลำดับ**

### นักวิเคราะห์

#### เอกภาวิน สุนทรภักชาติ

นักวิเคราะห์การลงทุนปัจจัยพื้นฐาน  
ด้านตลาดทุน  
นักวิเคราะห์การลงทุนปัจจัยทางเทคนิค  
0-2949-1029  
ekpawin.s@innovestx.co.th

#### พบบชัย ภักธวิชัย, CISA

นักวิเคราะห์การลงทุนปัจจัยพื้นฐาน  
ด้านตลาดทุน  
นักวิเคราะห์การลงทุนปัจจัยทางเทคนิค  
0-2949-1014  
pobchai.p@innovestx.co.th



Innovestx



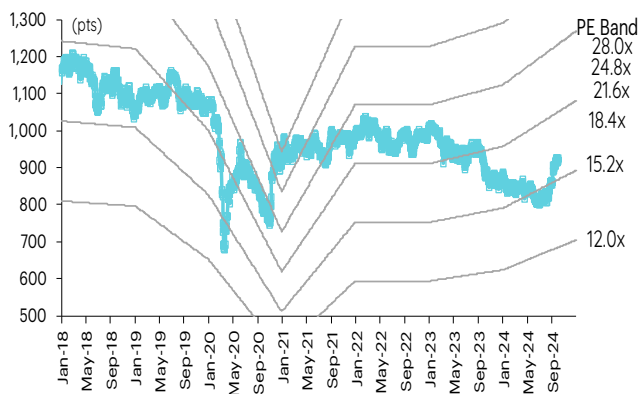
@Innovestx

# SET50 index futures

## SET50 index futures

Contract info	Unit	SET50	S5OV24	S5OX24	S5OZ24	S5OH25	S5OM25	S5OU25
Settlement price	(pts)		912.20	913.00	914.60	910.70	908.30	905.40
Change	(%)	(0.74)	(1.16)	(1.08)	(1.10)	(1.10)	(1.06)	(1.04)
Last price	(pts)	917.98	911.70	912.80	914.40	910.60	908.30	905.50
Basis	(pts)		(5.78)	(4.98)	(3.38)	(7.28)	(9.68)	(12.58)
Open interest	(cts)		470	117	540,318	70,257	23,336	2,856
Day to settlement	(days)		28	57	86	177	268	362
Last trading day			30-Oct-24	28-Nov-24	27-Dec-24	28-Mar-25	27-Jun-25	29-Sep-25
Theoretical future price	(pts)		919.30	921.07	921.96	918.92	915.15	911.39
Multiplier	(Bt/pt)		200	200	200	200	200	200

## SET50 index and PE band



## ความอ่อนไหวของ SET50 EPS และ PE

Forward PE	12-mo forward EPS				
	56	58	60	62	64
12.9	717	743	769	795	820
13.4	745	772	799	825	852
13.9	773	801	829	856	884
14.4	801	830	858	887	916
14.9	829	858	888	918	948
15.4	856	887	918	949	980
15.9	884	916	948	980	1,011
16.4	912	945	978	1,010	1,043
16.9	940	974	1,007	1,041	1,075
17.4	968	1,002	1,037	1,072	1,107
17.9	996	1,031	1,067	1,103	1,139

## ปริมาณซื้อขาย SET50 index futures ตามกลุ่มนักลงทุน

(Contract)	2-Oct	WTD	MTD	QTD
<b>Foreign</b>				
Buy	79,172	251,215	173,286	6,561,396
Sell	104,249	276,848	194,638	6,416,094
Net	(25,077)	(25,633)	(21,352)	145,302
<b>Institutions</b>				
Buy	48,227	94,836	77,751	2,195,140
Sell	34,321	80,876	63,944	2,210,076
Net	13,906	13,960	13,807	(14,936)
<b>Individual</b>				
Buy	117,476	298,162	221,078	6,031,648
Sell	106,305	286,489	213,533	6,162,014
Net	11,171	11,673	7,545	(130,366)

## มูลค่าซื้อขาย SET50 index futures ตามกลุ่มนักลงทุน\*

(Btmn)	2-Oct	WTD	MTD	QTD
<b>Foreign</b>				
Buy	4,094	8,062	6,735	166,149
Sell	2,816	8,145	6,988	191,782
Net	1,278	(83)	(252)	(25,633)
<b>Institutions</b>				
Buy	23,186	54,912	40,340	810,683
Sell	20,431	55,182	41,494	888,920
Net	2,756	(270)	(1,154)	(78,237)
<b>Individual</b>				
Buy	21,677	60,760	45,804	991,268
Sell	25,711	60,407	44,398	887,399
Net	(4,034)	353	1,406	103,870

ที่มา: SETSMART, Bloomberg Finance L.P., InnovestX Research, TQ Professional

\* InnovestX Research estimates

# SET50 index options



**SET50 index spot: 917.98**

## Oct-24

	Unit	CALL: Strike price					PUT: Strike price				
		925	950	975	1000	1025	925	950	975	1000	1025
Settlement price	(pts)	10.10	3.20	0.70	0.10	0.10	17.60	35.60	58.10	82.50	107.30
Change	(%)	(33.33)	(46.15)	(50.00)	-	(25.19)	23.94	16.72	11.95	8.84	6.66
Last price	(pts)	-	-	-	-	-	-	-	-	-	-
Time value	(pts)	10.10	3.20	0.70	0.10	0.10	17.60	35.60	58.10	82.50	107.30
Open interest	(cts)	-	-	-	-	-	-	-	-	-	-
Day to settlement	(days)	28	28	28	28	28	28	28	28	28	28
Last trading day		30-Oct-24	30-Oct-24	30-Oct-24	30-Oct-24	30-Oct-24	30-Oct-24	30-Oct-24	30-Oct-24	30-Oct-24	30-Oct-24
Theoretical price	(pts)	10.39	3.70	0.79	0.13	0.02	17.78	35.70	58.09	80.58	107.22
Multiplier	(Bt/pts)	200	200	200	200	200	200	200	200	200	200

## Nov-24

	Unit	CALL: Strike price					PUT: Strike price				
		875	900	925	1000	1025	875	1000	1025	950	975
Settlement price	(pts)	46.60	28.60	15.50	1.00	0.30	4.80	83.70	107.90	40.20	60.70
Change	(%)	(11.07)	(14.37)	(17.99)	(33.33)	(40.00)	26.32	8.00	6.41	12.92	10.16
Last price	(pts)	-	-	-	-	-	-	-	-	-	-
Time value	(pts)	46.60	28.60	8.48	(81.02)	(106.72)	4.80	1.68	0.88	8.18	3.68
Open interest	(cts)	-	-	-	-	-	-	-	-	-	-
Day to settlement	(days)	57	57	57	57	57	57	57	57	57	57
Last trading day		28-Nov-24	28-Nov-24	28-Nov-24	28-Nov-24	28-Nov-24	28-Nov-24	28-Nov-24	28-Nov-24	28-Nov-24	28-Nov-24
Theoretical price	(pts)	48.21	29.92	16.43	1.16	0.36	17.78	35.70	58.09	80.58	107.22
Multiplier	(Bt/pts)	200	200	200	200	200	200	200	200	200	200

## Dec-24

	Unit	CALL: Strike price					PUT: Strike price				
		925	950	975	1000	1025	925	950	975	1000	1025
Settlement price	(pts)	18.80	10.50	5.40	2.50	1.00	29.20	45.60	64.80	85.50	108.90
Change	(%)	(21.67)	(23.36)	(26.03)	(28.57)	(33.33)	22.18	16.62	11.34	7.41	6.14
Last price	(pts)	18.80	10.50	5.40	2.40	1.00	29.20	45.60	62.00	-	-
Time value	(pts)	11.78	(21.52)	(51.62)	(79.52)	(106.02)	22.18	13.58	7.78	3.48	1.88
Open interest	(cts)	3,735	5,021	9,874	6,264	2,389	2,169	104	15	1	-
Day to settlement	(days)	86	86	86	86	86	86	86	86	86	86
Last trading day		27-Dec-24	27-Dec-24	27-Dec-24	27-Dec-24	27-Dec-24	27-Dec-24	27-Dec-24	27-Dec-24	27-Dec-24	27-Dec-24
Theoretical price	(pts)	16.88	8.67	3.97	1.62	0.87	17.78	35.70	58.09	80.58	107.22
Multiplier	(Bt/pts)	200	200	200	200	200	200	200	200	200	200

45536

## Dec-24

	Unit	CALL: Strike price					PUT: Strike price				
		925	950	975	1000	1025	925	950	975	1000	1025
Settlement price	(pts)	23.10	14.30	8.70	4.70	2.80	35.50	54.10	72.00	91.90	113.50
Change	(%)	(11.83)	(11.73)	(11.22)	4.44	(6.67)	7.90	7.77	6.82	5.88	5.19
Last price	(pts)	23.10	14.60	8.70	4.70	2.50	35.00	-	-	-	-
Time value	(pts)	16.08	(17.72)	(48.32)	(77.32)	(104.22)	28.48	22.08	14.98	9.88	6.48
Open interest	(cts)	89	192	117	182	388	90	2	-	1	1
Day to settlement	(days)	177	177	177	177	177	177	177	177	177	177
Last trading day		28-Mar-25	28-Mar-25	28-Mar-25	28-Mar-25	28-Mar-25	28-Mar-25	28-Mar-25	28-Mar-25	28-Mar-25	28-Mar-25
Theoretical price	(pts)	32.79	16.48	10.19	8.69	3.38	38.02	53.84	72.29	92.84	114.94
Multiplier	(Bt/pts)	200	200	200	200	200	200	200	200	200	200

ที่มา: SETSMART, Bloomberg Finance L.P., InnovestX Research

# Sector index futures

## Bank

	Unit	BANK	BANKZ24	BANKH25	BANKM25	BANKU25
Settlement price	(pts)		395.00	391.90	388.90	385.70
Change	(%)	(0.46)	(0.45)	(0.43)	(0.41)	(0.41)
Last price	(pts)	397.97	-	-	-	-
Basis	(pts)		(2.97)	(6.07)	(9.07)	(12.27)
Open interest	(cts)		-	-	-	-
Day to settlement	(days)		86	177	268	362
Last trading day			27-Dec-24	28-Mar-25	27-Jun-25	29-Sep-25
Multiplier	(Bt/pt)		1000	1000	1000	1000

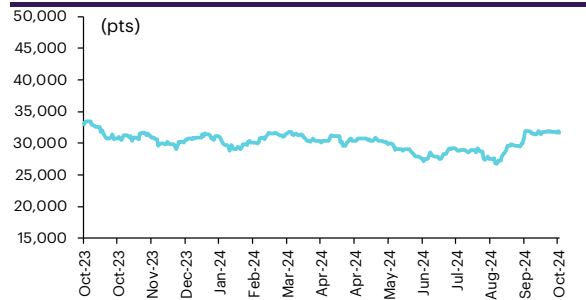
## SETBANK index



## Commerce

	Unit	COMM	COMMZ24	COMMH25	COMM25	COMMU25
Settlement price	(pts)		31,706.00	31,725.00	31,744.00	31,763.00
% Change	(%)	(0.87)	(0.87)	(0.86)	(0.86)	(0.85)
Last price	(pts)	31,688.60	-	-	-	-
Basis	(pts)		17.40	36.40	55.40	74.40
Open interest	(cts)		-	-	-	-
Day to settlement	(days)		86	177	268	362
Last trading day			27-Dec-24	28-Mar-25	27-Jun-25	29-Sep-25
Multiplier	(Bt/pt)		10	10	10	10

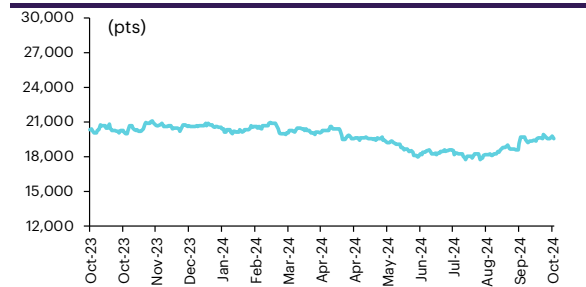
## SETCOM index



## Energy

	Unit	ENERG	ENERGZ24	ENERGH25	ENERGM25	ENERGU25
Settlement price	(pts)		19,445.00	19,338.00	19,232.00	19,122.00
% Change	(%)	(0.92)	(0.91)	(0.91)	(0.90)	(0.90)
Last price	(pts)	19,546.72	-	-	-	-
Basis	(pts)		(101.72)	(208.72)	(314.72)	(424.72)
Open interest	(cts)		-	-	-	-
Day to settlement	(days)		86	177	268	362
Last trading day			27-Dec-24	28-Mar-25	27-Jun-25	29-Sep-25
Multiplier	(Bt/pt)		10	10	10	10

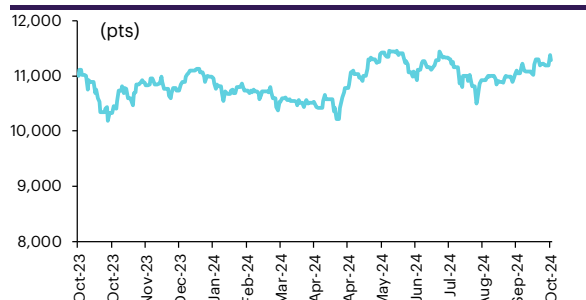
## SETENERG index



## Food

	Unit	FOOD	FOODZ24	FOODH25	FOODM25	FOODU25
Settlement price	(pts)		11,279.00	11,270.00	11,261.00	11,252.00
% Change	(%)	(0.77)	(0.77)	(0.75)	(0.74)	(0.73)
Last price	(pts)	11,288.04	-	-	-	-
Basis	(pts)		(9.04)	(18.04)	(27.04)	(36.04)
Open interest	(cts)		-	-	-	-
Day to settlement	(days)		86	177	268	362
Last trading day			27-Dec-24	28-Mar-25	27-Jun-25	29-Sep-25
Multiplier	(Bt/pt)		10	10	10	10

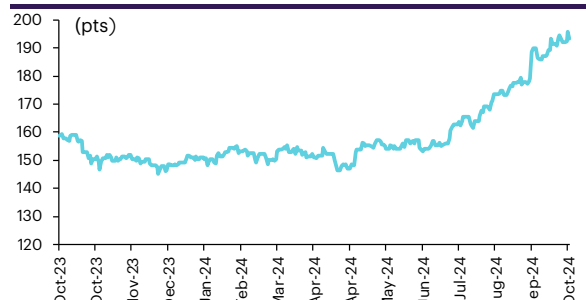
## SETFOOD index



## ICT

	Unit	ICT	ICTZ24	ICTH25	ICTM25	ICTU25
Settlement price	(pts)		192.90	192.50	192.10	191.70
% Change	(%)	(1.23)	(1.23)	(1.23)	(1.23)	(1.19)
Last price	(pts)	193.30	-	-	-	-
Basis	(pts)		(0.40)	(0.80)	(1.20)	(1.60)
Open interest	(cts)		-	-	-	-
Day to settlement	(days)		86	177	268	362
Last trading day			27-Dec-24	28-Mar-25	27-Jun-25	29-Sep-25
Multiplier	(Bt/pt)		1000	1000	1000	1000

## SETICT index



ℱU: SETSMART, Bloomberg Finance L.P., InnovestX Research

# Single stock futures

## Single stock futures

### ราคา Underlying single stock เพิ่มขึ้น 30 อันดับ

	Price (Bt)	Chg (Bt)	Chg (%)	Value (Btmn)
STPI	4.28	0.12	2.88	51
TQM	27.75	0.75	2.78	40
PTTEP	134.00	3.00	2.29	4,748
KTB	21.10	0.30	1.44	1,650
VNG	3.66	0.04	1.10	0
TOA	19.70	0.20	1.03	35
CPF	24.40	0.20	0.83	1,017
SCC	245.00	1.00	0.41	694
TISCO	96.75	0.25	0.26	397
ADVANC	265.00	(1.00)	(0.38)	1,328
CPALL	65.25	(0.25)	(0.38)	1,374
AOT	64.50	(0.25)	(0.39)	2,140
IVL	24.40	(0.10)	(0.41)	643
STEC	9.60	(0.05)	(0.52)	21
TTW	9.35	(0.05)	(0.53)	8
PSH	9.00	(0.05)	(0.55)	7
PRM	8.55	(0.05)	(0.58)	79
ICHI	16.60	(0.10)	(0.60)	74
LPN	3.32	(0.02)	(0.60)	2
BEM	8.15	(0.05)	(0.61)	355
SGP	7.60	(0.05)	(0.65)	1
KBANK	151.00	(1.00)	(0.66)	2,072
MAJOR	15.00	(0.10)	(0.66)	8
PTT	33.50	(0.25)	(0.74)	598
BPP	13.20	(0.10)	(0.75)	8
LH	6.40	(0.05)	(0.78)	261
BDMS	30.25	(0.25)	(0.82)	1,612
GFPT	11.90	(0.10)	(0.83)	23
TIPL	1.19	(0.01)	(0.83)	8
RS	5.90	(0.05)	(0.84)	2

### มูลค่า block trade 30 อันดับ

	Avg. price (Bt)	OI (Contract)	Volume (Contract)	Value (Btmn)
KTBZ24	20.97	21,066.00	14,980.00	314
BCPZ24	36.96	11,944.00	6,675.00	247
BDMSZ24	30.05	10,361.00	6,300.00	189
HANAZ24	42.52	4,719.00	4,200.00	179
PTTEPZ24	133.87	6,612.00	1,200.00	161
CPFZ24	24.58	19,425.00	5,000.00	123
ADVANCZ24	263.91	2,587.00	410.00	108
SCCZ24	242.32	2,167.00	402.00	97
IVLZ24	24.37	38,469.00	3,600.00	88
KBANKZ24	151.19	5,144.00	542.00	82
INTUCHH25	92.36	1,054.00	860.00	79
BANPUZ24	6.98	69,374.00	11,000.00	77
BBLZ24	152.00	11,409.00	500.00	76
BTSZ24	4.51	41,699.00	16,500.00	74
BGRIMZ24	24.06	11,381.00	2,900.00	70
AAVZ24	2.65	44,723.00	24,130.00	64
GULFZ24	57.06	7,477.00	1,100.00	63
WHAZ24	5.50	32,350.00	11,000.00	61
ORZ24	17.40	17,237.00	3,200.00	56
TOPZ24	50.90	2,050.00	980.00	50
SAWADM25	42.57	807.00	1,020.00	43
BAZ24	23.90	2,878.00	1,800.00	43
KCEZ24	39.05	5,346.00	1,100.00	43
OSZ24	23.14	6,900.00	1,800.00	42
AOTZ24	64.11	9,244.00	640.00	41
PTTZ24	33.71	15,757.00	1,200.00	40
GPSCZ24	48.27	5,694.00	755.00	36
TRUEZ24	11.26	17,082.00	3,000.00	34
JMTZ24	18.08	23,915.00	1,700.00	31
IRPCZ24	1.73	36,700.00	17,000.00	29

### ราคา Underlying single stock ลดลง 30 อันดับ

	Price (Bt)	Chg (Bt)	Chg (%)	Value (Btmn)
AAV	2.60	(0.18)	(6.47)	771
BA	23.40	(1.60)	(6.40)	417
EPG	4.88	(0.22)	(4.31)	24
INTUCH	91.00	(4.00)	(4.21)	1,718
BGRIM	23.80	(0.90)	(3.64)	968
HANA	42.25	(1.50)	(3.43)	1,176
COM7	23.60	(0.80)	(3.28)	315
SUPER	0.30	(0.01)	(3.23)	5
TASCO	18.10	(0.60)	(3.21)	147
VGI	2.52	(0.08)	(3.08)	723
CENTEL	39.75	(1.25)	(3.05)	115
THCOM	13.50	(0.40)	(2.88)	138
ORI	5.10	(0.15)	(2.86)	48
JMT	17.80	(0.50)	(2.73)	610
JAS	2.88	(0.08)	(2.70)	356
TTCL	2.92	(0.08)	(2.67)	3
BCPG	7.30	(0.20)	(2.67)	55
GPSC	48.00	(1.25)	(2.54)	544
M	29.25	(0.75)	(2.50)	39
TTA	6.30	(0.15)	(2.33)	51
RATCH	31.75	(0.75)	(2.31)	165
SAWAD	42.25	(1.00)	(2.31)	151
IRPC	1.71	(0.04)	(2.29)	140
EA	8.90	(0.20)	(2.20)	792
BCH	17.90	(0.40)	(2.19)	420
STA	24.70	(0.55)	(2.18)	348
GULF	56.50	(1.25)	(2.16)	1,493
PSL	9.30	(0.20)	(2.11)	98
AWC	3.76	(0.08)	(2.08)	366
GUNKUL	2.90	(0.06)	(2.03)	76

### มูลค่าสถานะคงค้าง (OI) 30 อันดับ

	Settle. price (Bt)	OI (Contract)	Value (Btmn)	Day to settle (day)
KTCZ24	48.17	76,270.00	3,673.93	86
BBLZ24	151.99	11,409.00	1,734.05	86
IVLZ24	24.15	38,469.00	929.03	86
PTTEPZ24	135.09	6,612.00	893.22	86
SCBZ24	110.00	7,225.00	794.75	86
KBANKZ24	151.40	5,144.00	778.80	86
ADVANCZ24	264.90	2,587.00	685.30	86
AOTZ24	64.05	9,244.00	592.08	86
RSH25X	5.84	45,510.00	531.56	177
PTTZ24	33.70	15,757.00	531.01	86
SCCZ24	244.70	2,167.00	530.26	86
COM7Z24	23.25	21,745.00	505.57	86
BANPUZ24	7.00	69,374.00	485.62	86
CPFZ24	24.30	19,425.00	472.03	86
KTBZ24	21.10	21,066.00	444.49	86
BCPZ24	36.90	11,944.00	440.73	86
JMTZ24	17.92	23,915.00	428.56	86
GULFZ24	56.69	7,477.00	423.87	86
BHZ24	270.50	1,453.00	393.04	86
VGIH25	2.50	143,072.00	357.68	177
TUM25	14.89	23,607.00	351.51	268
CPALLZ24	65.31	5,223.00	341.11	86
PTTGZ24	29.38	10,872.00	319.42	86
BDMSZ24	30.43	10,361.00	315.29	86
SAWADZ24X	42.80	6,624.00	311.86	86
ORZ24	17.35	17,237.00	299.06	86
DELTAZ24	108.10	2,604.00	281.49	86
APZ24	10.27	26,819.00	275.43	86
GPSCZ24	48.26	5,694.00	274.79	86
BGRIMZ24	23.95	11,381.00	272.57	86

ที่มา: SETSMART, Bloomberg Finance L.P., InnoVestX Research

# Precious metal futures

## Precious Metal Futures

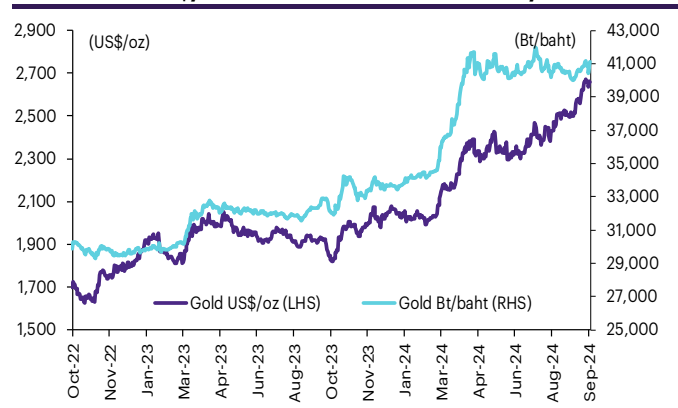
Contract info	Unit	Gold*	GF10V24	GFV24	GFV24	GF10Z24	GFZ24	GFG25
Settlement price	(Bt/baht)		41,390.00	41,350.00	41,350.00	41,570.00	41,470.00	41,660.00
Change	(%)	1.25	0.75	0.76	0.76	0.78	1.44	0.77
Last price	(Bt/baht)	41,419.05	41,390.00	41,200.00	41,200.00	41,570.00	41,470.00	41,700.00
Basis	(Bt/baht)		(29.05)	(69.05)	(69.05)	150.95	50.95	240.95
Open interest	(cts)		5,525	147	147	3,553	104	23
Day to settlement	(days)		28	28	28	86	86	148
Last trading day			30-Oct-24	30-Oct-24	30-Oct-24	27-Dec-24	27-Dec-24	27-Feb-25
Contract size	(gold baht)		10	50	50	10	50	50

\*คำนวณโดยใช้ข้อมูลอัตราแลกเปลี่ยนบาท/ดอลลาร์สหรัฐจาก Bisnews

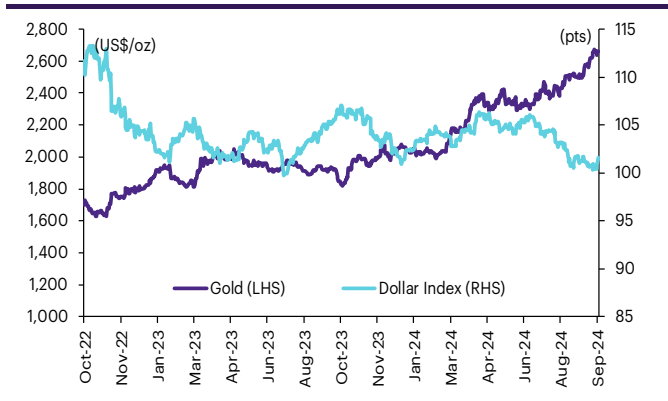
## GOLD-D

Contract info	Unit	Gold	GDZ24
Settlement price	(US\$/oz)		2,682.46
Change	(%)	0.24	0.23
Last price	(US\$/oz)	2,655.10	2,681.00
Basis	(US\$/oz)		27.36
Open interest	(cts)		1
Day to settlement	(days)		86
Last trading day			27-Dec-24
Contract size	(oz)		3.21

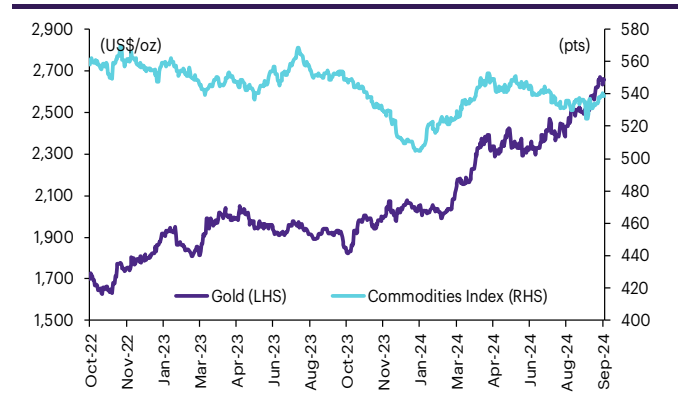
## ราคาทองคำ US\$/ออนซ์ เทียบกับราคาทองคำ บาท/บาท



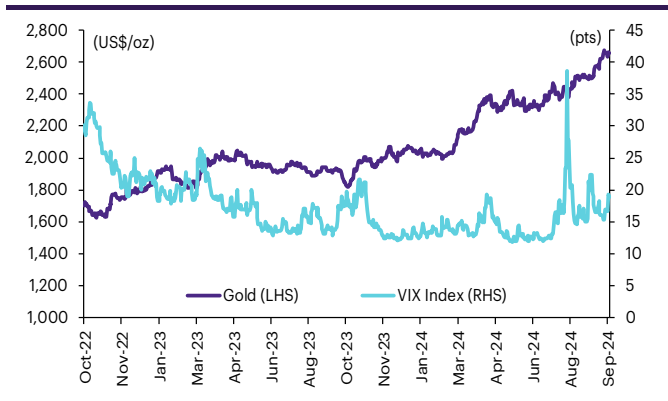
## ราคาทองคำเทียบกับดัชนีดอลลาร์



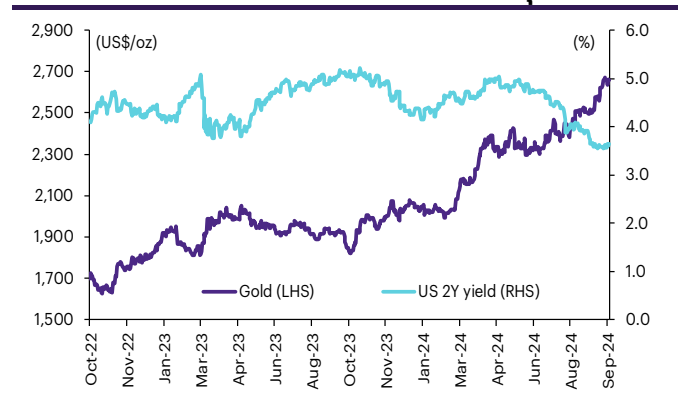
## ราคาทองคำเทียบกับดัชนีสินค้าโภคภัณฑ์



## ราคาทองคำเทียบกับ VIX index



## ราคาทองคำเทียบกับผลตอบแทนพันธบัตร US อายุ 2 ปี



ที่มา: SETSMART, TQ Professional, Bloomberg Finance L.P., InnovestX Research



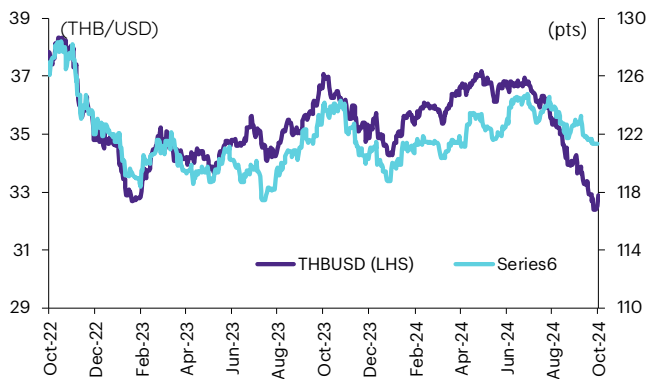
# Foreign exchange futures

## USD Futures

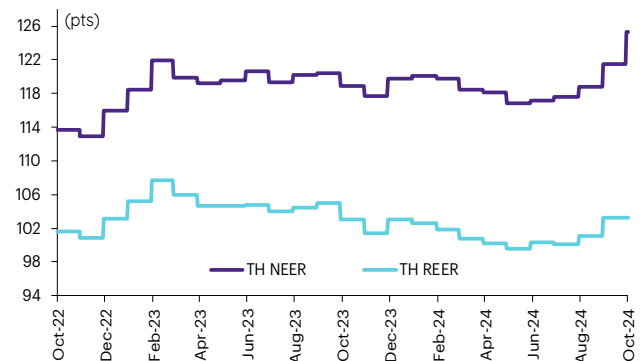
Contract info	Unit	THB/USD*	USDV24	USDX24	USDZ24	USDH25
Settlement price	(Bt/US\$)		32.69	32.63	32.57	32.42
Change	(%)	1.01	0.49	0.52	0.56	0.56
Last price	(Bt/US\$)	32.82	32.69	32.63	32.58	32.42
Basis	(Bt/US\$)		(0.13)	(0.19)	(0.25)	(0.40)
Open interest	(cts)		7,900	1,903	190,019	11,897
Day to settlement	(days)		28	57	86	177
Last trading day			30-Oct-24	28-Nov-24	27-Dec-24	28-Mar-25
Contract size	(US\$)		1,000	1,000	1,000	1,000

\*From TQ Professional

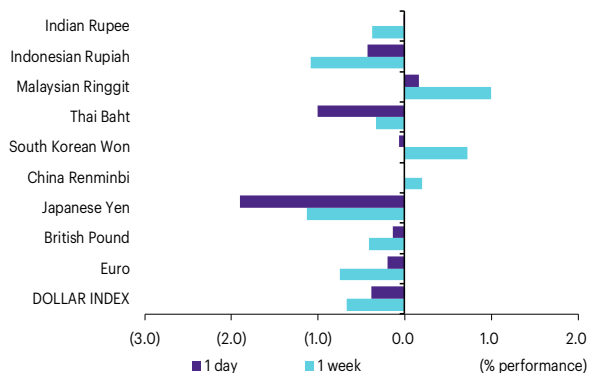
### THBUSD เทียบกับ US trade-weighted broad dollar index



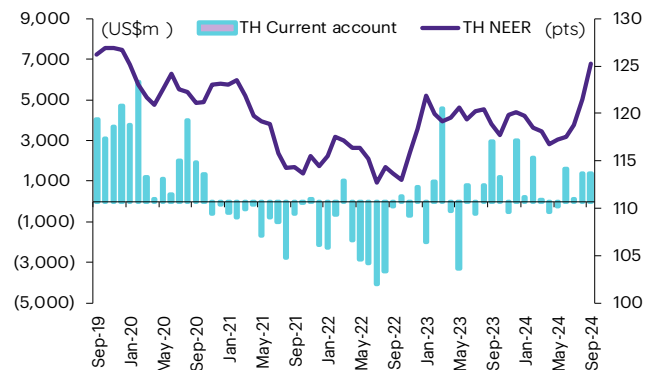
### ส่วนต่างดอกเบี้ยและผลตอบแทนพร. 2 ปีของไทยกับสหรัฐ



### ความเคลื่อนไหวของอัตราแลกเปลี่ยน



### ดัชนีค่าเงินบาทเทียบกับดุลบัญชีเดินสะพัด



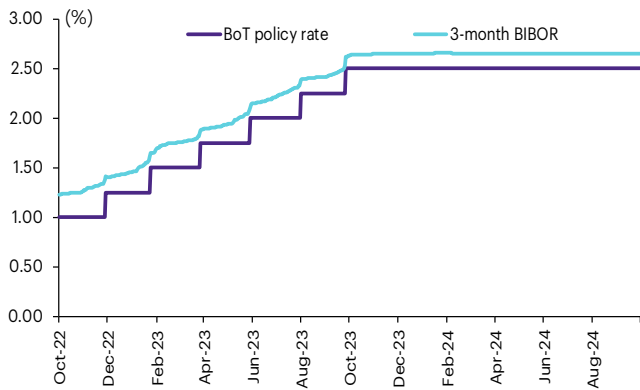
ที่มา: SETSMART, TQ Professional, Bloomberg Finance L.P., InnovestX Research

# Interest rate futures

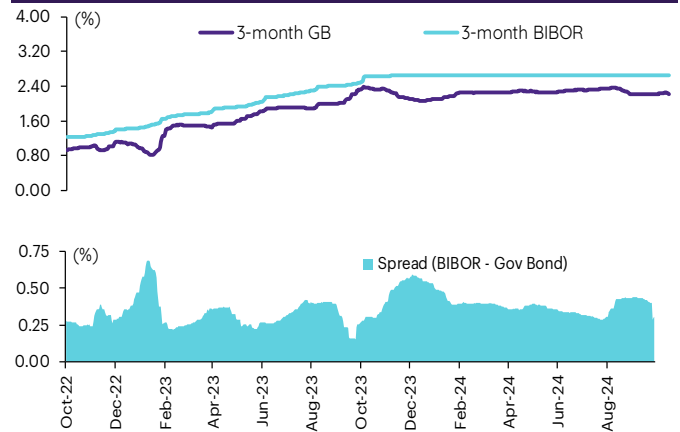
## Interest Rate Futures

Contract info	Unit	BB3Z24	TGB5Z24	BB3H25	TGB5H25
Settlement price	(pts)	97.27	112.84	97.20	112.79
Change	(%)	-	(0.01)	0.01	(0.01)
Last price	(pts)	-	-	-	-
Open interest	(cts)	-	-	-	-
Day to settlement	(days)	77	77	168	168
Last trading day		18-Dec-24	18-Dec-24	19-Mar-25	19-Mar-25
Contract size	(Btmn)	10	1	10	1

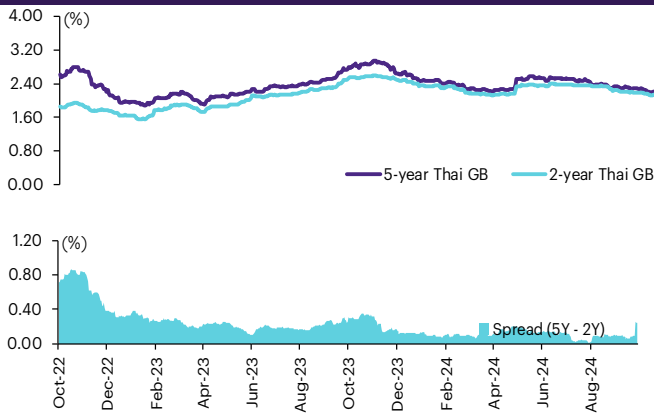
### BIBOR ระยะ: 3 เดือนเทียบกับอัตราดอกเบี้ยนโยบายของ.



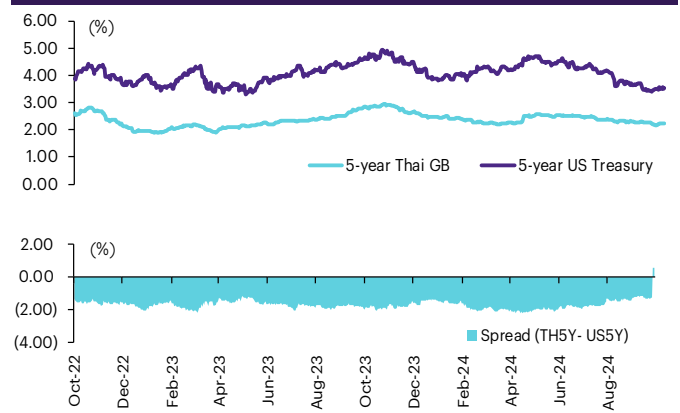
### BIBOR ระยะ: 3 เดือนเทียบกับผลตอบแทนพร.ไทย 3 เดือน



### ผลตอบแทนพร.ไทย 2 ปีเทียบกับ 5 ปี



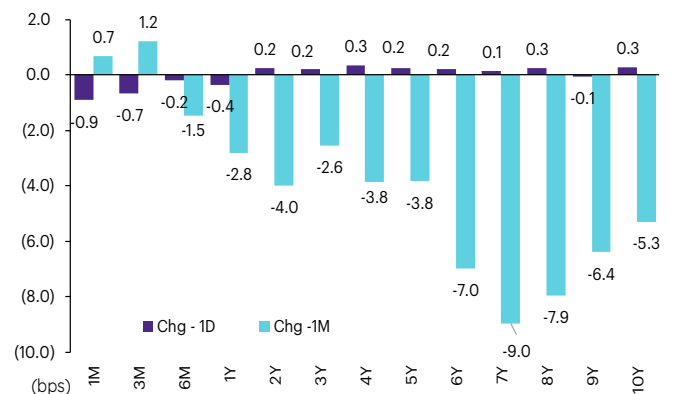
### ผลตอบแทนพร.ไทย 5 ปีเทียบกับผลตอบแทนพร.สหรัฐ 5 ปี



### Credit Default Swap spread ของไทย (USD 5Y SR)



### ความเคลื่อนไหวผลตอบแทนพร.ไทยเรียงลำดับตามอายุ



ที่มา: SETSMART, Bloomberg Finance L.P., InnovestX Research

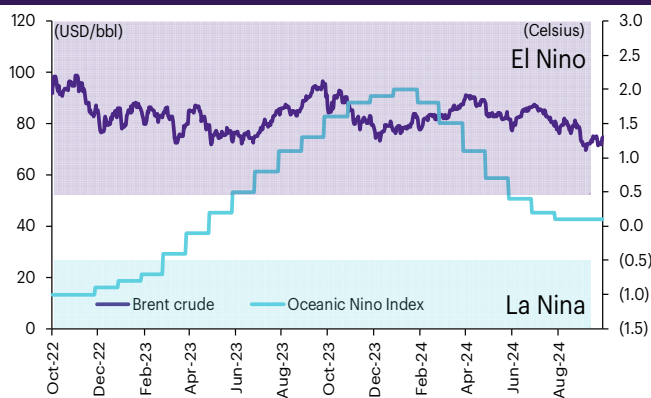
# Agriculture futures

## Agriculture futures

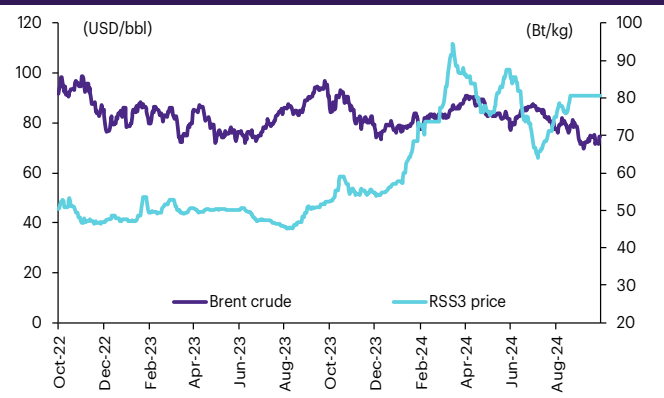
Contract info	Unit	RSS3DG25	RSS3DX24	RSS3DF25	RSS3DZ24	RSS3DX24	RSS3DJ25	RSS3DV24
Settlement price	(Bt/kg)	96.35	96.95	96.20	96.20	96.95	96.55	97.75
Change	(%)	3.38	2.00	2.39	2.07	2.00	3.59	2.89
Last price	(Bt/kg)	-	-	-	-	-	-	-
Open interest	(cts)	-	-	-	-	-	-	-
Day to settlement	(days)	148	57	120	86	57	209	28
Last trading day		27-Feb-25	28-Nov-24	30-Jan-25	27-Dec-24	28-Nov-24	29-Apr-25	30-Oct-24
Contract size	(kg)	5,000	5,000	5,000	5,000	5,000	5,000	5,000

Contract info	Unit	RSS3G25	RSS3X24	RSS3F25	RSS3Z24	RSS3X24	RSS3J25	RSS3V24
Settlement price	(Bt/kg)	96.35	96.95	96.20	96.20	96.95	96.55	97.75
Change	(%)	3.38	2.00	2.39	2.07	2.00	3.59	2.89
Last price	(Bt/kg)	-	-	-	-	-	-	-
Open interest	(cts)	-	-	-	-	-	-	-
Day to settlement	(days)	148	57	120	86	57	209	28
Last trading day		27-Feb-25	28-Nov-24	30-Jan-25	27-Dec-24	28-Nov-24	29-Apr-25	30-Oct-24
Contract size	(kg)	5,000	5,000	5,000	5,000	5,000	5,000	5,000

### ราคาน้ำมันดิบเบรนท์ เทียบกับ NOAA Oceanic Nino Index



### ราคาประมูลายาง RSS3 เทียบกับราคาน้ำมันดิบเบรนท์



ที่มา: SETSMART, Bloomberg Finance L.P., InnovestX Research

### ข้อสงวนสิทธิ์:

ข้อมูลในรายงานนี้เป็นข้อมูลที่มีการเปิดเผยต่อสาธารณะ ซึ่งนักลงทุนสามารถเข้าถึงได้โดยทั่วไป และเป็นข้อมูลที่เชื่อว่าน่าจะเชื่อถือได้ แต่ทั้งนี้ บริษัทหลักทรัพย์ อินโนเวสต์ เอกซ์ จำกัด (“บริษัท”) มิได้ยืนยันหรือรับรองถึงความถูกต้อง หรือสมบูรณ์ของข้อมูลดังกล่าวแต่อย่างใด ความคิดเห็นที่ปรากฏอยู่ในรายงานนี้เป็นเพียงการนำเสนอในมุมมองของบริษัท และเป็นความคิดเห็น ณ วันที่ที่ปรากฏในรายงานเท่านั้น ซึ่งอาจเปลี่ยนแปลงได้ภายหลังวันดังกล่าว โดยบริษัทไม่จำเป็นต้องแจ้งให้สาธารณชน หรือนักลงทุนทราบ รายงานนี้จัดทำขึ้นเพื่อเผยแพร่ข้อมูลให้แก่ นักลงทุนเท่านั้น บริษัทไม่รับผิดชอบต่อการนำข้อมูลหรือความคิดเห็นใดๆ ไปใช้ในทุกระณีน ดังนั้นนักลงทุนจึงควรใช้ดุลพินิจในการพิจารณาตัดสินใจก่อนการลงทุน นอกจากนี้ บริษัท และ/หรือ บริษัทในเครือของบริษัทอาจมีส่วนเกี่ยวข้องหรือผลประโยชน์ใด ๆ กับบริษัทใดๆ ที่ถูกกล่าวถึงในรายงานนี้ก็ได้

บริษัทหลักทรัพย์ อินโนเวสต์ เอกซ์ จำกัด (“INVX”) เป็นบริษัทย่อยที่บริษัท เอสซีบี เอกซ์ จำกัด (มหาชน) (“เอสซีบี เอกซ์”) เป็นผู้ถือหุ้นรายใหญ่ แต่เพียงผู้เดียว และธนาคารไทยพาณิชย์ จำกัด (มหาชน) (“ธนาคารฯ”) เป็นบริษัทย่อยที่เอสซีบี เอกซ์ เป็นผู้ถือหุ้นรายใหญ่ ข้อมูลใด ๆ ที่เกี่ยวข้องกับธนาคารฯ มีวัตถุประสงค์เพื่อใช้ในการเปรียบเทียบเท่านั้น

เอกสารฉบับนี้จัดทำโดย บริษัทหลักทรัพย์ อินโนเวสต์ เอกซ์ จำกัด (“INVX”) ซึ่งมี บริษัท เอสซีบี เอกซ์ จำกัด (มหาชน) (“เอสซีบี เอกซ์”) เป็นผู้ถือหุ้นรายใหญ่ โดยธนาคารไทยพาณิชย์ จำกัด (มหาชน) (“ธนาคารฯ”) ซึ่งเป็นบริษัทย่อยที่เอสซีบี เอกซ์ เป็นผู้ถือหุ้นรายใหญ่ เป็นที่ปรึกษาทางการเงินสำหรับธุรกรรมใด ๆ ของ กรัสดีเพื่อการลงทุนในสิทธิการเช่าอสังหาริมทรัพย์ แอล เอช โยเทล ความเห็น ข่าวกวีจีย บกวีเคราะห์ ราคา ข้อความ การคาดการณ์ การประเมิน และ/หรือ ข้อมูลอื่นที่ระบุในเอกสารฉบับนี้ (“ข้อมูล”) มีวัตถุประสงค์เพื่อใช้เป็นข้อมูลทั่วไปเท่านั้น และไม่อาจตีความได้ว่าเป็นการให้คำแนะนำแก่บุคคลใดๆ หรือเป็นการเสนอซื้อ หรือเสนอขาย หรือชักชวนให้เสนอซื้อหรือเสนอขายหลักทรัพย์ โดย INVX และ/หรือกรรมการ พนักงาน และลูกจ้างของ INVX ย่อมไม่ต้องรับผิดชอบความเสียหายใดๆ ทั้งความเสียหายทางตรง ความเสียหายทางอ้อม ความเสียหายจากการผิดสัญญา หรือความเสียหายอันสืบเนื่อง อันเป็นผลมาจากการใช้หรือการเชื่อถือต่อการใช้อข้อมูล ทั้งนี้ รวมถึงแต่ไม่จำกัดเพียงการสูญเสียผลกำไร นักลงทุนพึงใช้ข้อมูลในเอกสารฉบับนี้ประกอบข้อมูลและความเห็นอื่นๆ รวมถึงพิจารณาจากข้อมูลของตนเองในการตัดสินใจลงทุน ข้อมูลในเอกสารฉบับนี้จัดทำขึ้นจากแหล่งข้อมูลที่ INVX เห็นว่าน่าเชื่อถือ โดย INVX ไม่รับรองถึงความถูกต้อง สมบูรณ์ และ/หรือ ครบถ้วนของข้อมูลดังกล่าว

INVX สงวนสิทธิ์ในการใช้ดุลพินิจของตนแต่เพียงผู้เดียวในการแก้ไขเพิ่มเติมข้อมูลเป็นครั้งคราวโดยไม่ต้องบอกกล่าว เอกสารฉบับนี้จัดทำส่งให้แก่เฉพาะบุคคลที่กำหนดเท่านั้น และห้ามมิให้มีการทำซ้ำ ดัดแปลง เผยแพร่ ขาย จำหน่าย พิมพ์ซ้ำ ส่งต่อ หรือแสวงหาประโยชน์ในเชิงพาณิชย์ไม่ว่าในลักษณะใดๆ เว้นแต่จะได้รับอนุญาตเป็นลายลักษณ์อักษรจาก INVX ก่อน

การซื้อขายฟิวเจอร์สและออปชั่น (Futures and Options) มีความเสี่ยงสูงที่อาจก่อให้เกิดผลขาดทุนอย่างมีนัยสำคัญ จึงไม่เหมาะสมกับบุคคลทุกคน ทั้งนี้ ก่อนการตัดสินใจซื้อขายฟิวเจอร์สและออปชั่น ท่านควรพิจารณาถึงฐานะทางการเงิน วัตถุประสงค์ในการลงทุน ประสบการณ์ในการลงทุนของท่าน ตลอดจนความเสี่ยงที่ท่านสามารถยอมรับได้อย่างรอบคอบ เนื่องจากมีความเป็นไปได้ที่ท่านอาจสูญเสียเงินลงทุนมากกว่าเงินลงทุนเริ่มแรก ท่านควรพิจารณาถึงความเสี่ยงทั้งหมดที่อาจเกิดขึ้นจากการซื้อขายฟิวเจอร์สและออปชั่น และท่านควรตัดสินใจลงทุนด้วยตนเอง และ/หรือ ในกรณีที่มีข้อสงสัย ท่านควรขอคำแนะนำจากที่ปรึกษาทางการลงทุน

เอกสารฉบับนี้จัดทำส่งให้กับเฉพาะบุคคลที่กำหนด (intended recipient) เท่านั้น และห้ามมิให้ผู้ใดนำข้อมูลในเอกสารฉบับนี้ไปทำซ้ำ ส่งต่อ เผยแพร่ ขาย จำหน่าย คัดลอก นำออกแสดง หรือนำไปแสวงหาประโยชน์ในเชิงพาณิชย์ ไม่ว่าด้วยวิธีการใด ๆ โดยมิได้รับอนุญาตเป็นลายลักษณ์อักษรจาก INVX เป็นการล่วงหน้า

© สงวนลิขสิทธิ์ 2565 บริษัทหลักทรัพย์ อินโนเวสต์ เอกซ์ จำกัด

**CG Rating 2023 Companies with CG Rating**

**Companies with Excellent CG Scoring**

7UP, AAV, ABM, ACE, ACG, ADB, ADD, ADVANC, AEONTS, AF, AGE, AH, AHC, AIRA, AIT, AJ, AKP, AKR, ALL, ALT, AMA, AMARIN, AMATA, AMATAV, ANAN, AOT, AP, APCO, APCS, ARIP, ARROW, ASEFA, ASK, ASP, ASW, ATP30, AUCTION, AWC, AYUD, B, BA, BAFS, BAM, BANPU, BAY, BBGI, BBIK, BBL, BC, BCH, BCP, BCPG, BDMS, BEC, BEM, BEYOND, BGC, BGRIM, BH, BIZ, BJC, BJCHI, BKI, BLA, BOL, BPP, BRI, BROOK, BRR, BTS, BTW, BWG, BYD, CBG, CENTEL, CFRESH, CHASE, CHEWA, CHG, CHOW, CIMBT, CIVIL, CK, CKP, CM, CNT, COLOR, COM7, COTTO, CPALL, CPAXTT, CPF, CPI, CPL, CPN, CPW, CRC, CRD, CSC, CSS, CV, DCC, DDD, DELTA, DEMCO, DMT, DOHOME, DRT, DUSIT, EA, EASTW, ECF, ECL, EE, EGCO, EPG, ERW, ETC, ETE, FE, FLOYD, FN, FPI, FPT, FSX, FVC, GBX, GC, GCAP, GENCO, GFPT, GGC, GLAND, GLOBAL, GPSC, GRAMMY, GULF, GUNKUL, HANA, HARN, HENG, HMPRO, HPT, HTC, ICC, ICHI, ICN, III, ILINK, ILM, IMH, IND, INET, INTUCH, IP, IRC, IRPC, ITC, ITEL, IVL, JAS, JTS, KBANK, KCC, KCE, KEX, KKP, KSL, KTB, KTC, KTMS, KUMWEL, KUN, LALIN, LANNA, LH, LHFG, LIT, LOXLEY, LPN, LRH, LST, M, MAJOR, MALEE, MATCH, MBK, MC, M-CHAI, MCOT, MEGA, MFC, MFEC, MILL, MINT, MONO, MOONG, MSC, MST, MTC, MTI, NC, NCH, NCL, NDR, NER, NKI, NOBLE, NRF, NTV, NVD, NWR, NYT, OCC, OISHI<sup>1</sup>, ONEE, OR, ORI, OSP, OTO, PAP, PATO, PB, PCSGH, PDG, PDJ, PG, PHOL, PIMO, PJW, PLANB, PLAT, PLUS, PM, POLY, PORT, PPP, PPS, PR9, PRG, PRINC, PRM, PRTR, PSH, PSL, PT, PTC, PTT, PTTEP, PTTGC, Q-CON, QH, QTC, RATCH, RBF, RPH, RS, RT, S, S&J, SA, SABINA, SAK, SAMART, SAMTEL, SAPPE, SAT, SBNEXT, SC, SCB, SCC, SCCC, SCG, SCGP, SCM, SDC, SEAFCO, SEAOL, SECURE, SELIC, SENA, SENX, SFP<sup>2</sup>, SFT, SGC, SGF, SGP, SHR, SICT, SIRI, SIS, SITHAI, SJWD, SKR, SM, SMPC, SMT, SNC, SNNP, SNP, SO, SPALI, SPC, SPCG, SPI, SPRC, SR, SSC, SSF, SSSC, STA, STC, STEC, STGT, STI, SUC, SUN, SUSCO, SUTHA, SVI, SVT, SYMC, SYNEX, SYNTEC, TACC, TAE, TCAP, TCMC, TEAMG, TEGH, TFG, TFMAMA, TGE, TGH, THANA, THANI, THCOM, THIP, THRE, THREL, TIDLOR, TIPH, TISCO, TK, TKN, TKS, TKT, TLI, TM, TMC, TMD, TMT, TNDT, TNITY, TNL, TNR, TOA, TOG, TOP, TPBI, TPCS, TPIPL, TPIPP, TPS, TQM, TQR, TRT, TRUE, TRV, TSC, TSTE, TSTH, TTA, TTB, TTCL, TTW, TURTLE, TVDH, TVH, TVO, TVT, TWPC, UAC, UBE, UBIS, UKEM, UP, UPF, UPOIC, UV, VCOM, VGI, VIBHA, VIH, VL, WACOAL, WGE, WHA, WHAUP, WICE, WINMED, WINNER, XPG, YUASA, ZEN

**Companies with Very Good CG Scoring**

2S, A5, AAI, AIE, ALUCON, AMR, APURE, ARIN, AS, ASIA, ASIAN, ASIMAR, ASN, AURA, BR, BSBM, BSRC, BTG, CEN, CGH, CH, CHIC, CI, CIG, CMC, COMAN, CSP, DOD, DPAINT, DV8, EFORL, EKH, ESTAR, EVER, FORTH, FSMART, FTI, GEL, GPI, HEALTH, HUMAN, IFS, INSET, IT, J, JCKH, JDF, JKN, JMART, JUBILE, K, KCAR, KGI, KIAT, KISS, KK, KTIS, KWC, KWM, LDC, LEO, LHK, MACO, METCO, MICRO, MK, MVP, NCAP, NOVA, NTSC, PACO, PIN, PQS, PREB, PRI, PRIME, PROEN, PROS, PROUD, PSTC, PTECH, PYLON, RCL, SALEE, SANKO, SCI, SCN, SE, SE-ED, SFLEX, SINGER, SKN, SONIC, SORKON, SPVI, SSP, SST, STANLY, STP, SUPER, SVOA, SWC, TCC, TEKA, TFM, TMILL, TNP, TPLAS, TPOLY, TRC, TRU, TRUBB, TSE, VRANDA, WAVE, WFX, WIJK, WIN, WP, XO

**Companies with Good CG Scoring**

24CS, AMANAH, AMARC, AMC, APP, ASAP, BCT, BE8, BIG, BIOTEC, BLESS, BSM, BVG, CAZ, CCET, CHARAN, CHAYO, CHOTI, CITY, CMAN, CMR, CRANE, CWT, DHOUSE, DTCENT, EASON, FNS, FTE, GIFT, GJS, GTB, GTV, GYT, HL, HTECH, HYDRO, IIG, INGRS, INSURE, IRCP, ITD, ITNS, JCK, JMT, JR, JSP, KBS, KGEN, KJL, L&E, LEE, MASTER, MBAX, MEB, MENA, META, MGT, MITSIB, MJD, MOSHI, MUD, NATION, NNCL, NPK, NSL, NV, OGC, PAF, PCC, PEACE, PICO, PK, PL, PLANET, PLE, PMTA, PPM, PRAKIT, PRAPAT, PRECHA, PRIN, PSG, RABBIT, READY, RJH, RSP, RWI, S11, SAAM, SAF, SAMCO, SAWAD, SCAP, SCP, SIAM, SKE, SKY, SMART, SMD, SMIT, SOLAR, SPA, STECH, STPI, SVR, TC, TCCC<sup>3</sup>, TEAM, TFI, TIGER, TITLE, TKC, TMI, TNH, TPA, TPAC, TRITN, UBA, UMI, UMS, UTP, VARO, VPO, W, WARRIX, WORK, WPH, YONG, ZIGA

**Corporate Governance Report**

The material contained in this publication is for general information only and is not intended as advice on any of the matters discussed herein. Readers and others should perform their own independent analysis as to the accuracy or completeness or legality of such information. The Thai Institute of Directors, its officers, the authors and editor make no representation or warranty as to the accuracy, completeness or legality of any of the information contained herein. By accepting this document, each recipient agrees that the Thai Institute of Directors Association, its officers, the authors and editor shall not have any liability for any information contained in, or for any omission from, this publication.

The survey result is as of the date appearing in the Corporate Governance Report of Thai Listed Companies. As a result, the survey result may be changed after that date. InnovestX Securities Company Limited does not conform nor certify the accuracy of such survey result.

To recognize well performers, the list of companies attaining "Good", "Very Good" and "Excellent" levels of recognition (Not including listed companies qualified in the "no announcement of the results" clause from 1 January 2022 to 31 October 2023) is publicized.

<sup>1</sup>OISHI was voluntarily delisted from the Stock Exchange of Thailand, effectively on September 6, 2023

<sup>2</sup>SFP was voluntarily delisted from the Stock Exchange of Thailand, effectively on July 19, 2023

<sup>3</sup>TCCC was voluntarily delisted from the Stock Exchange of Thailand effectively on August 25, 2023

**Anti-corruption Progress Indicator**

**Certified (ได้มาตรฐาน)**

2S, AAI, ADB, ADVANC, AE, AF, AH, AI, AIE, AIRA, AJ, AKP, AMA, AMANAH, AMATA, AMATAV, AP, APCS, AS, ASIAN, ASK, ASP, ASW, AWC, AYUD, B, BAFS, BAM, BANPU, BAY, BBGI, BBL, BCH, BCP, BCPG, BE8, BEC, BEYOND, BGC, BGRIM, BLA, BPP, BRI, BRR, BSBM, BTC, BTG, BTS, BWG, CBG, CEN, CENTEL, CFRESH, CGH, CHEWA, CHOTI, CHOW, CI, CIG, CIMBT, CM, CMC, COM7, CPALL, CPAXTT, CPF, CPI, CPL, CPN, CPW, CRC, CREDIT, CSC, DCC, DELTA, DEMCO, DIMET, DMT, DOHOME, DRT, DUSIT, EA, EASTW, ECF, EGCO, EP, EPG, ERW, ETC, ETE, FNS, FPI, FPT, FSMART, FSX, FTE, GBX, GC, GCAP, GEL, GFPT, GGC, GJS, GLOBAL, GPI, GPSC, GSTEEL, GULF, GUNKUL, HANA, HARN, HEALTH, HENG, HMPRO, HPT, ICC, ICHI, IFS, III, ILINK, ILM, INET, INOX, INSURE, INTUCH, IRPC, ITEL, IVL, JAS, JR, JTS, KASET, KBANK, KCAR, KCC, KCE, KGEN, KGI, KKP, KSL, KTB, KTC, L&E, LANNA, LHFG, LHK, LPN, LRH, M, MAJOR, MALEE, MATCH, MBAX, MBK, MC, MCOT, MEGA, MENA, META, MFC, MFEC, MILL, MINT, MODERN, MONO, MOONG, MSC, MTC, MTI, NATION, NCAP, NEP, NKI, NOBLE, NRF, NWR, OCC, OGC, OR, ORI, OSP, PAP, PATO, PB, PCSGH, PDG, PDJ, PG, PHOL, PIMO, PK, PL, PLANB, PLANET, PLAT, PM, PPP, PPM, PPS, PR9, PREB, PRG, PRINC, PRM, PROS, PSH, PSL, PSTC, PT, PTECH, PTG, PTT, PTTEP, PTTGC, PYLON, Q-CON, QH, QLT, QTC, RABBIT, RATCH, RBF, RML, RS, RWI, S&J, SA, SAAM, SABINA, SAK, SAPPE, SAT, SC, SCB, SCC, SCCC, SCG, SCGP, SCM, SCN, SEAOL, SE-ED, SELIC, SENA, SENX, SFLEX, SGC, SGP, SIRI, SITHAI, SKR, SM, SMIT, SMPC, SNC, SNP, SORKON, SPACK, SPALI, SPC, SPI, SPRC, SRICHA, SSF, SSP, SSSC, SST, STA, STGT, STOWER, SUSCO, SVI, SVOA, SVT, SYMC, SYNTEC, TAE, TAKUNI, TASCO, TCAP, TCMC, TEGH, TFG, TFI, TFMAMA, TGE, TGH, THANI, THCOM, THIP, THRE, THREL, TIDLOR, TIPCO, TIPH, TISCO, TKN, TKS, TKT, TMD, TMILL, TMT, TNITY, TNL, TNP, TNR, TOG, TOP, TOPP, TPA, TPCS, TPLAS, TRT, TRU, TRUE, TSC, TSI, TSTE, TSTH, TTA, TTB, TTCL, TU, TURTLE, TVDH, TVO, TWPC, UBE, UBIS, UEC, UKEM, UPF, UV, VCOM, VGI, VIBHA, VIH, WACOAL, WHA, WHAUP, WICE, WIJK, XO, YUASA, ZEN, ZIGA

**Declared (ประกาศเจตนารมณ์)**

ACE, ADVICE, ALT, AMARIN, AMC, ANI, APCO, B52, BLAND, BPS, BYD, CAZ, CHASE, CHG, CV, DEXON, DITTO, ECL, EKH, EVER, FLOYD, GREEN, HL, HUMAN, ICN, IHL, IP, ITC, JDF, JMART, K, KJL, LDC, LH, LIT, MITSIB, MJD, MOSHI, NER, NEX, PLE, PLUS, POLY, PQS, PRI, PRIME, PROEN, PROUD, PRTR, PTC, RT, S, SANKO, SAWAD, SCAP, SCGD, SFT, SHR, SINGER, SINO, SIS, SJWD, SKE, SNNP, SOLAR, SONIC, SUPER, TBN, TMI, TPAC, TPP, TQM, UREKA, VNG, WELL, WIN, WPH, XPG

**N/A**

24CS, 3K-BAT, A, A5, AAV, ABM, ACAP, ACC, ACG, ADD, AEONTS, AFC, AGE, AHC, AIT, AJA, AKR, AKS, ALLA, ALPHAX, ALUCON, AMARC, AMR, ANAN, AOT, APEX, APO, APP, APURE, AQUA, ARIN, ARIP, ARROW, ASAP, ASEFA, ASIA, ASIMAR, ASN, ATP30, AU, AUCTION, AURA, BA, BBIK, BC, BCT, BDMS, BEAUTY, BEM, BGT, BH, BIG, BIOTEC, BIS, BIZ, BJC, BJCHI, BKD, BKGI, BKIH, BLC, BLESS, BLISS, BM, BOL, BR, BROCK, BSM, BSRC, BTNC, BTW, BUI, BVG, CCET, CCP, CEYE, CFARM, CGD, CH, CHAO, CHARAN, CHAYO, CHIC, CHO, CITY, CIVIL, CK, CKP, CMAN, CMO, CMR, CNT, COCOCO, COLOR, COMAN, CPANEL, CPH, CPR, CPT, CRANE, CRD, CSP, CSR, CSS, CTW, CWT, D, DCON, DDD, DHOUSE, DOD, DPAINT, DTCENT, DTICI, DV8, EASON, EE, EFORL, EMC, ESTAR, ETL, EURO, F&D, FANCY, FE, FM, FMT, FN, FORTH, FTI, FVC, GABLE, GENCO, GFC, GIFT, GL, GLAND, GLOCON, GLORY, GRAMMY, GRAND, GSC, GTB, GTV, GYT, HFT, HPT, HTECH, HYDRO, I2, IIG, IMH, IND, INGRS, INSET, IRC, IRCP, IT, ITD, ITNS, ITTHI, J, JAK, JCK, JCKH, JCT, JKN, JMT, JPARK, JSP, JUBILE, KAMART, KBS, KC, KCG, KCM, KDH, KEX, KIAT, KISS, KK, KKC, KLINIQU, KOOL, KTIS, KTMS, KUMWEL, KUN, KWC, KWI, KWM, KYE, LALIN, LEE, LEO, LOXLEY, LPH, LST, LTS, MAGURO, MANNIN, MASTER, MATI, MCA, M-CHAI, MCS, MDX, MEB, METCO, MGC, MGI, MGT, MICRO, MIDA, MK, ML, MORE, MST, MTW, MUD, MVP, NAM, NAT, NC, NCH, NCL, NCP, NDR, NEO, NETBAY, NEW, NEWS, NFC, NL, NNCL, NOK, NOVA, NPK, NSL, NTSC, NTV, NUSA, NV, NVD, NYT, OHTL, ONEE, ORN, PACO, PAF, PANEL, PCC, PCE, PEACE, PEER, PERM, PF, PHG, PICO, PIN, PJW, PLT, PMC, PMTA, POLAR, PORT, PPM, PRAKIT, PRAPAT, PRECHA, PRIN, PRO, PSG, PSP, PTL, QTCG, RAM, RCL, READY, RICHY, RJH, ROCK, ROTECT, ROH, ROJNA, RP, RPC, RPH, RSP, S11, SABUY, SAF, SAFARI, SAFE, SALEE, SAM, SAMART, SAMCO, SAMTEL, SAUCE, SAV, SAWANG, SBNEXT, SCI, SCL, SCP, SDC, SE, SEAFCO, SECURE, SEI, SGF, SHANG, SIAM, SICT, SIMAT, SISB, SK, SKN, SKY, SLM, SLP, SMART, SMD, SMK, SMT, SO, SPA, SPCG, SPG, SPREME, SPVI, SQ, SR, SRS, SSC, STANLY, STC, STEC, STECH, STHAI, STI, STP, STPI, STX, SUC, SUN, SUTHA, SVR, SWC, SYNEX, TACC, TAN, TAPAC, TC, TCC, TCJ, TCOAT, TEAM, TEAMG, TEKA, TERA, TFM, TGPRO, TH, THAI, THANA, THE, THG, THMUI, TIGER, TITLE, TK, TKC, TLI, TM, TMC, TMW, TNDT, TNH, TNPC, TOA, TPBI, TPCH, TPIPL, TPIPP, TPL, TPOLY, TPS, TQR, TR, TRC, TRITN, TRP, TRUBB, TRV, TSE, TTI, TTT, TTW, TVH, TVT, TWP, TW2, TYCN, UAC, UBA, UMI, UMS, UNIQ, UOBKH, UP, UPOIC, UTP, UVAN, VARO, VL, VPO, VRANDA, W, WARRIX, WAVE, WFX, WGE, WINDOW, WINMED, WINNER, WORK, WP, YGG, YONG, ZAA

**Explanations**

Companies participating in Thailand's Private Sector Collective Action Coalition Against Corruption programme (Thai CAC) under Thai Institute of Directors (as of June 30, 2024) are categorised into: companies that have declared their intention to join CAC, and companies certified by CAC.