

# SAWASDEE TFX

## Today Picks: S50Z24 – รอเปิด Long ตามแนวรับ ลุ้นฟื้นตัว



**มุมมองต่อ SET50 Futures :** แม้ดัชนีได้รับปัจจัยกดดันจากสถานการณ์ตึงเครียดในตะวันออกกลาง และเงินบาทที่กลับมาอ่อนค่า เป็นลบต่อทิศทาง fund flow กดดันดัชนี อย่างไรก็ตามให้ติดตามแนวรับที่ 908 และ 900 จุดตามลำดับ ซึ่งมองเป็นจุดลุ้นฟื้นตัว และยังมีเม็ดเงินจากกองทุนวายุภักษ์ช่วยประคอง รวมถึงแรงหนุนกลุ่มพลังงานตามราคาน้ำมันที่ปรับขึ้นแรง ด้านแนวต้านอยู่ที่ 925 และ 930 จุด ตามลำดับ

### Today's recommendations

#### S50Z24: LONG ที่แนวรับ (S 908, R 925, C 900)

- สถานการณ์ตึงเครียดในตะวันออกกลางกดดันดัชนี แต่คาดเม็ดเงินวายุภักษ์ และกลุ่มพลังงานช่วยหนุนฟื้นตัว
- Long 908 และต่ำกว่า 900 cut แนวต้านรอปิด 925 และ 930 จุด ตามลำดับ

#### GOZ24: LONG ที่แนวรับ (S 2670, R 2710, C 2655)

- Gold Spot ทรงตัว ขณะที่ นก. คาดการณ์ว่า Fed จะลด ดบ. เพียง 0.25% ในการประชุม พ.ย. และจับตาดูตัวเลขการจ้างงานนอกภาคเกษตรในวันนี้
- Long บริเวณ 2670 และต่ำกว่า 2655 cut แนวต้านรอปิด 2710 เหรียญ

#### USDZ24: ถือ SHORT ตามกลยุทธ์ (S 32.30, R 33.00, C 33.10)

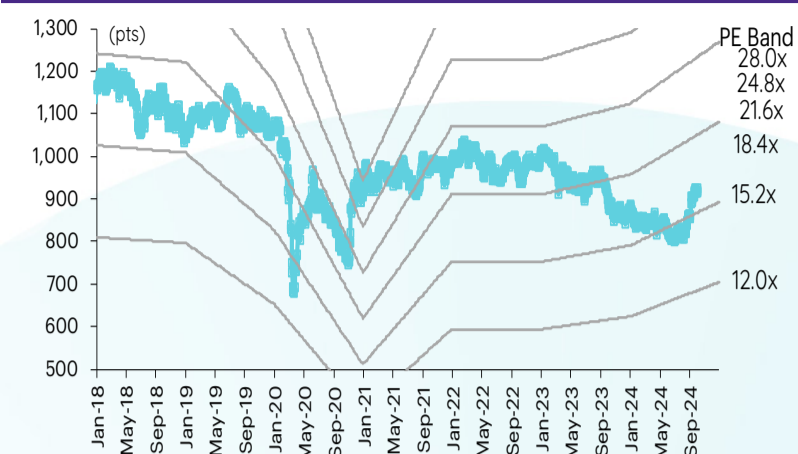
- USDTHB อ่อนค่า จากดอลลาร์แข็งค่า นก. คาดการณ์ว่า Fed จะลด ดบ. เพียง 0.25% ในการประชุม พ.ย.
- ถือ Short ต่อ แต่หากสูงกว่า 33.10 cut ทั้งหมด แนวรับรอปิด 32.30-32.40 บาท

### สรุปตลาด TFX

Most active contract	Settlement price	Change	%Change	Volume	OI	Day to settlement
<b>S50Z24</b>	911.70	(2.90)	(0.32)	236,685	559,709	85
<b>GOZ24</b>	2,682	(6.90)	(0.26)	34,123	38,527	85
<b>USDZ24</b>	32.93	0.36	1.11	71,211	187,952	85
<b>JRFG25</b>	392.60	(21.20)	(5.12)	12.00	196	141
<b>BLANDH25</b>	0.67	-	-	2	159,300	176

ที่มา: TFX, InnovestX Research

### SET50 index and PE band



### ปริมาณซื้อขาย SET50 futures ตามกลุ่มนักลงทุน

(Contract)	3-Oct	WTD	MTD	QTD
<b>Foreign</b>				
Buy	106,380	357,595	279,666	279,666
Sell	92,603	369,451	287,241	287,241
Net	13,777	(11,856)	(7,575)	(7,575)
<b>Institutions</b>				
Buy	32,049	126,885	109,800	109,800
Sell	40,479	121,355	104,423	104,423
Net	(8,430)	5,530	5,377	5,377
<b>Individual</b>				
Buy	124,672	422,834	345,750	345,750
Sell	130,019	416,508	343,552	343,552
Net	(5,347)	6,326	2,198	2,198

### ปริมาณซื้อขาย Precious Metal Futures ตามกลุ่มนักลงทุน

(Contract)	3-Oct	WTD	MTD	QTD
<b>Foreign</b>				
Buy	24,082	102,676	82,176	82,176
Sell	25,006	111,837	84,211	84,211
Net	(924)	(9,161)	(2,035)	(2,035)
<b>Institutions</b>				
Buy	2,818	11,748	9,392	9,392
Sell	3,289	10,833	8,798	8,798
Net	(471)	915	594	594
<b>Individual</b>				
Buy	21,168	92,077	68,724	68,724
Sell	19,773	83,831	67,283	67,283
Net	1,395	8,246	1,441	1,441

### ปริมาณซื้อขาย Currency Futures ตามกลุ่มนักลงทุน

(Contract)	3-Oct	WTD	MTD	QTD
<b>Foreign</b>				
Buy	6,763	19,902	15,755	15,755
Sell	4,154	18,762	13,014	13,014
Net	2,609	1,140	2,741	2,741
<b>Institutions</b>				
Buy	51,050	115,067	99,695	99,695
Sell	22,282	100,793	72,071	72,071
Net	28,768	14,274	27,624	27,624
<b>Individual</b>				
Buy	35,601	148,375	108,591	108,591
Sell	66,978	163,789	138,956	138,956
Net	(31,377)	(15,414)	(30,365)	(30,365)

### ปริมาณซื้อขาย Single Stock Futures ตามกลุ่มนักลงทุน

(Contract)	3-Oct	WTD	MTD	QTD
<b>Foreign</b>				
Buy	21,430	65,450	58,181	58,181
Sell	14,448	58,828	52,484	52,484
Net	6,982	6,622	5,697	5,697
<b>Institutions</b>				
Buy	88,763	388,633	308,789	308,789
Sell	69,604	370,705	295,707	295,707
Net	19,159	17,928	13,082	13,082
<b>Individual</b>				
Buy	81,111	412,591	330,643	330,643
Sell	107,252	437,141	349,422	349,422
Net	(26,141)	(24,550)	(18,779)	(18,779)

### นักวิเคราะห์

#### เอกภวิน สุนทรภักขิ

นักวิเคราะห์การลงทุนปัจจัยพื้นฐาน  
ด้านตลาดทุน  
นักวิเคราะห์การลงทุนปัจจัยทางเทคนิค  
0-2949-1029  
ekpawin.s@innovestx.co.th

#### พชัชภัทรวิชญ์, CISA

นักวิเคราะห์การลงทุนปัจจัยพื้นฐาน  
ด้านตลาดทุน  
นักวิเคราะห์การลงทุนปัจจัยทางเทคนิค  
0-2949-1014  
pobchai.p@innovestx.co.th

วันศุกร์ที่ 4 ตุลาคม พ.ศ. 2567

## S50Z24: LONG ที่แนวรับ (S 908, R 925, C 900)



แม็ตซ์นี้ได้รับปัจจัยกดดันจากสถานการณ์ตึงเครียดในวันออกกลาง และเงินบาทที่กลับมาอ่อนค่า เป็นลบต่อทิศทาง fund flow กดดันดัชนียังไงก็ตามให้ติดตามแนวรับที่ 908 และ 900 จุด ตามลำดับ ซึ่งมองเป็นจุดลุ่มพื้นตัว และยังมีเม็ดเงินจากกองทุนวายุภักษ์ช่วยประคอง รวมถึงแรงหนุนกลุ่มพลังงานตามราคาน้ำมันที่ปรับขึ้นแรง ด้านแนวต้านอยู่ที่ 925 และ 930 จุด ตามลำดับ

**S50Z24 Long บริเวณ 908 และต่ำกว่า 900 cut แนวต้านรอปิด 925 และ 930 จุด ตามลำดับ**

## GOZ24: LONG ที่แนวรับ (S 2670, R 2710, C 2655)



ราคา Gold Spot ทรงตัว จากแรงซื้อสินทรัพย์ปลอดภัยหลังปรับลงในช่วงก่อนหน้า นลค. คาดการณ์ว่า Fed จะลดดอกเบี้ยเพียง 0.25% ในการประชุม พ.ย. หลังความเห็น ป.ร. Fed สาขาชิคาโก ระบุว่าใช้เวลาานกว่าคาดในการทำให้เงินเฟ้อเข้าสู่เป้าหมาย 2% นอกจากนี้ นลค. ยังจับตาตัวเลขการจ้างงานนอกภาคเกษตรในวันนี้ โดยราคา Gold Spot มีกรอบล่าง 2645 - 2635 กรอบบน 2665 - 2675 เหรียญ

**GOZ24 Long บริเวณ 2670 และต่ำกว่า 2655 cut แนวต้านรอปิด 2710 เหรียญ**

Contract Info	SET50	S50Z24
Settlement Price (pts)		911.70
Change (%)	-0.33	-0.32
Last Price (pts)	914.94	911.50
Basis (pts)		-3.24
Open Interest (cons)		559,709
Day to Settlement (days)		85
Last Trading Day		27 Dec 24

Contract Info	Gold Spot	GOZ24
Settlement Price (US\$/oz)		2681.60
Change (%)	0.45	0.38
Last Price (US\$/oz)	2657.36	2691.90
Basis (US\$/oz)		36.22
Open Interest (cons)		38,527
Day to Settlement (days)		85
Last Trading Day		27 Dec 24

### นักวิเคราะห์

#### เอกภาวิน สุนทรภักชาติ

นักวิเคราะห์การลงทุนปัจจัยพื้นฐาน  
ด้านตลาดทุน  
นักวิเคราะห์การลงทุนปัจจัยทางเทคนิค  
0-2949-1029  
ekpawin.s@innovestx.co.th

#### พบชัย ภักธวิชัย, CISA

นักวิเคราะห์การลงทุนปัจจัยพื้นฐาน  
ด้านตลาดทุน  
นักวิเคราะห์การลงทุนปัจจัยทางเทคนิค  
0-2949-1014  
pobchai.p@innovestx.co.th

วันศุกร์ที่ 4 ตุลาคม พ.ศ. 2567

## USDZ24: ถือ SHORT ตามกลยุทธ์ (S 32.30, R 33.00, C 33.10)



Contract Info	USDTHB	USDZ24
Settlement Price (pts)		32.93
Change (%)	0.15	0.00
Last Price (pts)	33.08	32.93
Basis (pts)		-0.10
Open Interest (cons)		159,937
Day to Settlement (days)		85
Last Trading Day		27 Dec 24

USDTHB อ่อนค่า จากเงินดอลลาร์แข็งค่า หลังความเห็น โพร. Fed สาขาชิคาโก ระบุว่าใช้เวลาานกว่าคาดในการทำให้เงินเพื่อเข้าสู่เป้าหมาย 2% นอกจากนี้ นลท. ยังจับตาตัวเลขการจ้างงานนอกภาคเกษตรในวันนี้ ด้านเงินบาท มีกรอบล่างอยู่ที่ 32.80 และ 32.50 และกรอบบนอยู่ที่ 33.30 และ 33.50 ส่วน USDZ24 มีกรอบล่างอยู่ที่ 32.60 และ 32.40 และกรอบบนอยู่ที่ 33.10 และ 33.30 บาท

**USDZ24 ถือ Short ต่อ แต่หากสูงกว่า 33.10 cut ทั้งหมด แล้วยึดปิด 32.30-32.40 บาท**

### นักวิเคราะห์

#### เอกภาวิน สุนทรภักชาติ

นักวิเคราะห์การลงทุนปัจจัยพื้นฐาน  
ด้านตลาดทุน  
นักวิเคราะห์การลงทุนปัจจัยทางเทคนิค  
0-2949-1029  
ekpawin.s@innovestx.co.th

#### พบชัย ภักธวิชัย, CISA

นักวิเคราะห์การลงทุนปัจจัยพื้นฐาน  
ด้านตลาดทุน  
นักวิเคราะห์การลงทุนปัจจัยทางเทคนิค  
0-2949-1014  
pobchai.p@innovestx.co.th



Innovestx



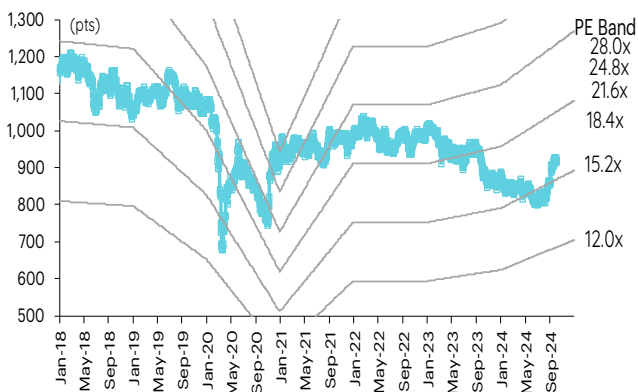
@Innovestx

# SET50 index futures

## SET50 index futures

Contract info	Unit	SET50	S5OV24	S5OX24	S5OZ24	S5OH25	S5OM25	S5OU25
Settlement price	(pts)		910.40	911.60	911.70	907.60	905.00	902.40
Change	(%)	(0.33)	(0.20)	(0.15)	(0.32)	(0.34)	(0.36)	(0.33)
Last price	(pts)	914.94	910.40	911.60	911.50	907.30	904.90	902.20
Basis	(pts)		(4.54)	(3.34)	(3.24)	(7.34)	(9.94)	(12.54)
Open interest	(cts)		496	127	559,709	69,273	23,235	3,707
Day to settlement	(days)		27	56	85	176	267	361
Last trading day			30-Oct-24	28-Nov-24	27-Dec-24	28-Mar-25	27-Jun-25	29-Sep-25
Theoretical future price	(pts)		916.18	917.93	918.79	915.69	911.96	908.31
Multiplier	(Bt/pt)		200	200	200	200	200	200

## SET50 index and PE band



## ความอ่อนไหวของ SET50 EPS และ PE

Forward PE	12-mo forward EPS				
	56	58	60	62	64
12.8	714	740	766	791	817
13.3	742	769	796	822	849
13.8	770	798	825	853	881
14.3	798	827	855	884	913
14.8	826	855	885	915	944
15.3	854	884	915	946	976
15.8	881	913	945	976	1,008
16.3	909	942	975	1,007	1,040
16.8	937	971	1,004	1,038	1,072
17.3	965	1,000	1,034	1,069	1,104
17.8	993	1,029	1,064	1,100	1,135

## ปริมาณซื้อขาย SET50 index futures ตามกลุ่มนักลงทุน

(Contract)	3-Oct	WTD	MTD	QTD
<b>Foreign</b>				
Buy	106,380	357,595	279,666	279,666
Sell	92,603	369,451	287,241	287,241
Net	13,777	(11,856)	(7,575)	(7,575)
<b>Institutions</b>				
Buy	32,049	126,885	109,800	109,800
Sell	40,479	121,355	104,423	104,423
Net	(8,430)	5,530	5,377	5,377
<b>Individual</b>				
Buy	124,672	422,834	345,750	345,750
Sell	130,019	416,508	343,552	343,552
Net	(5,347)	6,326	2,198	2,198

## มูลค่าซื้อขาย SET50 index futures ตามกลุ่มนักลงทุน\*

(Btmn)	3-Oct	WTD	MTD	QTD
<b>Foreign</b>				
Buy	3,902	11,964	10,637	10,637
Sell	2,631	10,776	9,618	9,618
Net	1,271	1,188	1,019	1,019
<b>Institutions</b>				
Buy	16,162	71,074	56,502	56,502
Sell	12,673	67,855	54,168	54,168
Net	3,488	3,219	2,334	2,334
<b>Individual</b>				
Buy	14,769	75,529	60,573	60,573
Sell	19,528	79,935	63,927	63,927
Net	(4,760)	(4,407)	(3,354)	(3,354)

ที่มา: SETSMART, Bloomberg Finance L.P., InnovestX Research, TQ Professional

\* InnovestX Research estimates

# SET50 index options



**SET50 index spot: 914.94**

## Oct-24

	Unit	CALL: Strike price					PUT: Strike price				
		925	950	975	1000	1025	925	950	975	1000	1025
Settlement price	(pts)	8.40	2.40	0.50	0.10	0.10	18.90	37.90	60.90	85.40	110.30
Change	(%)	(25.00)	(28.57)	-	-	(16.83)	7.39	6.46	4.82	3.52	2.80
Last price	(pts)	-	-	-	-	-	-	-	-	-	-
Time value	(pts)	8.40	2.40	0.50	0.10	0.10	18.90	37.90	60.90	85.40	110.30
Open interest	(cts)	-	-	-	-	-	-	-	-	-	-
Day to settlement	(days)	27	27	27	27	27	27	27	27	27	27
Last trading day		30-Oct-24	30-Oct-24	30-Oct-24	30-Oct-24	30-Oct-24	30-Oct-24	30-Oct-24	30-Oct-24	30-Oct-24	30-Oct-24
Theoretical price	(pts)	8.89	2.64	0.56	0.08	0.01	18.99	37.69	60.57	85.05	109.93
Multiplier	(Bt/pts)	200	200	200	200	200	200	200	200	200	200

## Nov-24

	Unit	CALL: Strike price					PUT: Strike price				
		875	900	925	1000	1025	875	1000	1025	950	975
Settlement price	(pts)	43.80	26.20	13.70	0.80	0.20	5.00	86.50	110.90	42.10	63.20
Change	(%)	(6.01)	(8.39)	(11.61)	(20.00)	(33.33)	4.17	3.35	2.78	4.73	4.12
Last price	(pts)	-	-	-	-	-	-	-	-	-	-
Time value	(pts)	43.80	26.20	3.64	(84.26)	(109.86)	5.00	1.44	0.84	7.04	3.14
Open interest	(cts)	-	-	-	-	-	-	-	-	-	-
Day to settlement	(days)	56	56	56	56	56	56	56	56	56	56
Last trading day		28-Nov-24	28-Nov-24	28-Nov-24	28-Nov-24	28-Nov-24	28-Nov-24	28-Nov-24	28-Nov-24	28-Nov-24	28-Nov-24
Theoretical price	(pts)	45.86	27.97	15.01	0.96	0.28	18.99	37.69	60.57	85.05	109.93
Multiplier	(Bt/pts)	200	200	200	200	200	200	200	200	200	200

## Dec-24

	Unit	CALL: Strike price					PUT: Strike price				
		925	950	975	1000	1025	925	950	975	1000	1025
Settlement price	(pts)	17.20	9.50	4.50	2.10	0.80	30.50	47.60	65.80	91.50	111.70
Change	(%)	(8.51)	(9.52)	(16.67)	(16.00)	(20.00)	4.45	4.39	1.54	7.02	2.57
Last price	(pts)	17.10	9.50	4.50	2.10	0.80	30.50	47.30	-	91.50	-
Time value	(pts)	7.14	(25.56)	(55.56)	(82.96)	(109.26)	20.44	12.54	5.74	6.44	1.64
Open interest	(cts)	4,074	4,968	10,058	6,580	2,573	2,135	145	14	2	-
Day to settlement	(days)	85	85	85	85	85	85	85	85	85	85
Last trading day		27-Dec-24	27-Dec-24	27-Dec-24	27-Dec-24	27-Dec-24	27-Dec-24	27-Dec-24	27-Dec-24	27-Dec-24	27-Dec-24
Theoretical price	(pts)	15.63	7.87	3.52	1.40	0.49	18.99	37.69	60.57	85.05	109.93
Multiplier	(Bt/pts)	200	200	200	200	200	200	200	200	200	200

45536

## Dec-24

	Unit	CALL: Strike price					PUT: Strike price				
		925	950	975	1000	1025	925	950	975	1000	1025
Settlement price	(pts)	23.20	13.50	8.30	4.80	2.80	37.70	55.50	73.70	94.00	115.90
Change	(%)	0.43	(5.59)	(4.60)	2.13	-	6.20	2.59	2.36	2.29	2.11
Last price	(pts)	23.20	13.50	8.30	4.90	2.20	37.40	-	-	-	-
Time value	(pts)	13.14	(21.56)	(51.76)	(80.26)	(107.26)	27.64	20.44	13.64	8.94	5.84
Open interest	(cts)	409	266	124	153	393	83	2	-	1	1
Day to settlement	(days)	176	176	176	176	176	176	176	176	176	176
Last trading day		28-Mar-25	28-Mar-25	28-Mar-25	28-Mar-25	28-Mar-25	28-Mar-25	28-Mar-25	28-Mar-25	28-Mar-25	28-Mar-25
Theoretical price	(pts)	23.41	15.00	9.15	5.32	2.94	40.21	56.54	75.43	96.33	118.69
Multiplier	(Bt/pts)	200	200	200	200	200	200	200	200	200	200

ที่มา: SETSMART, Bloomberg Finance L.P., InnovestX Research

# Sector index futures

## Bank

	Unit	BANK	BANKZ24	BANKH25	BANKM25	BANKU25
Settlement price	(pts)		392.40	389.30	386.30	383.10
Change	(%)	(0.66)	(0.66)	(0.66)	(0.67)	(0.67)
Last price	(pts)	395.36	-	-	-	-
Basis	(pts)		(2.96)	(6.06)	(9.06)	(12.26)
Open interest	(cts)		-	-	-	-
Day to settlement	(days)		85	176	267	361
Last trading day			27-Dec-24	28-Mar-25	27-Jun-25	29-Sep-25
Multiplier	(Bt/pt)		1000	1000	1000	1000

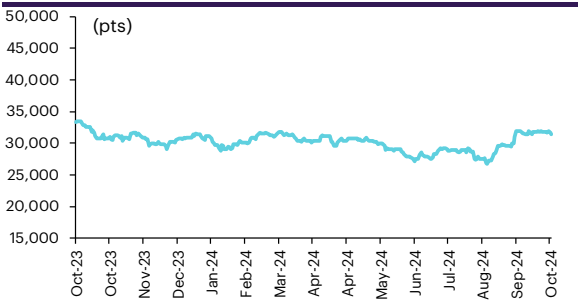
## SETBANK index



## Commerce

	Unit	COMM	COMMZ24	COMMH25	COMM25	COMMU25
Settlement price	(pts)		31,433.00	31,445.00	31,456.00	31,469.00
% Change	(%)	(0.84)	(0.86)	(0.88)	(0.91)	(0.93)
Last price	(pts)	31,421.49	-	-	-	-
Basis	(pts)		11.51	23.51	34.51	47.51
Open interest	(cts)		-	-	-	-
Day to settlement	(days)		85	176	267	361
Last trading day			27-Dec-24	28-Mar-25	27-Jun-25	29-Sep-25
Multiplier	(Bt/pt)		10	10	10	10

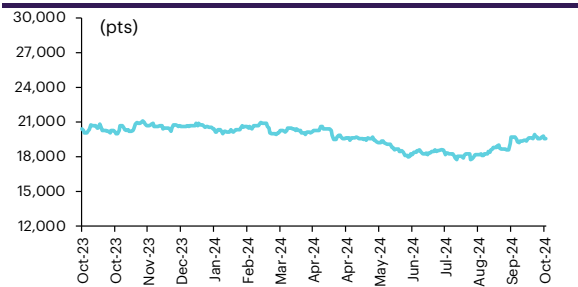
## SETCOM index



## Energy

	Unit	ENERG	ENERGZ24	ENERGH25	ENERGM25	ENERGU25
Settlement price	(pts)		19,430.00	19,320.00	19,211.00	19,099.00
% Change	(%)	(0.07)	(0.08)	(0.09)	(0.11)	(0.12)
Last price	(pts)	19,532.42	-	-	-	-
Basis	(pts)		(102.42)	(212.42)	(321.42)	(433.42)
Open interest	(cts)		-	-	-	-
Day to settlement	(days)		85	176	267	361
Last trading day			27-Dec-24	28-Mar-25	27-Jun-25	29-Sep-25
Multiplier	(Bt/pt)		10	10	10	10

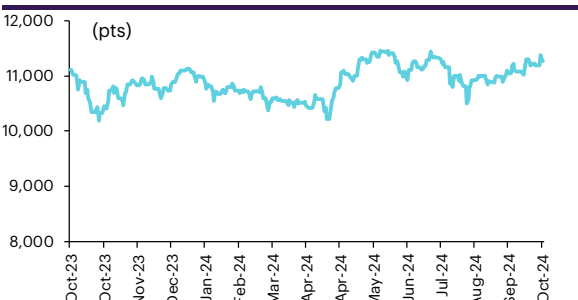
## SETENERG index



## Food

	Unit	FOOD	FOODZ24	FOODH25	FOODM25	FOODU25
Settlement price	(pts)		11,258.00	11,248.00	11,238.00	11,228.00
% Change	(%)	(0.19)	(0.19)	(0.20)	(0.20)	(0.21)
Last price	(pts)	11,266.70	-	-	-	-
Basis	(pts)		(8.70)	(18.70)	(28.70)	(38.70)
Open interest	(cts)		-	-	-	-
Day to settlement	(days)		85	176	267	361
Last trading day			27-Dec-24	28-Mar-25	27-Jun-25	29-Sep-25
Multiplier	(Bt/pt)		10	10	10	10

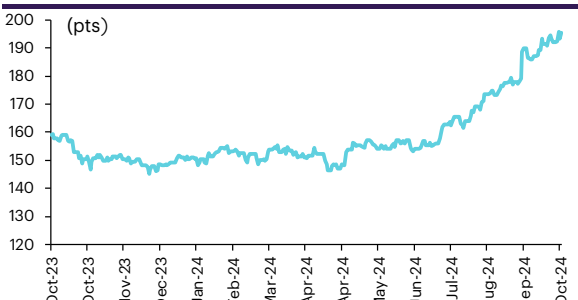
## SETFOOD index



## ICT

	Unit	ICT	ICTZ24	ICTH25	ICTM25	ICTU25
Settlement price	(pts)		195.10	194.70	194.30	193.90
% Change	(%)	1.15	1.14	1.14	1.15	1.15
Last price	(pts)	195.52	-	-	-	-
Basis	(pts)		(0.42)	(0.82)	(1.22)	(1.62)
Open interest	(cts)		-	-	-	-
Day to settlement	(days)		85	176	267	361
Last trading day			27-Dec-24	28-Mar-25	27-Jun-25	29-Sep-25
Multiplier	(Bt/pt)		1000	1000	1000	1000

## SETICT index



ฟู: SETSMART, Bloomberg Finance L.P., InnovestX Research

# Single stock futures

## Single stock futures

### ราคา Underlying single stock เพิ่มขึ้น 30 อันดับ

	Price (Bt)	Chg (Bt)	Chg (%)	Value (Btmn)
INTUCH	95.50	4.50	4.95	2,917
TQM	29.00	1.25	4.50	49
GULF	57.75	1.25	2.21	1,869
ADVANC	270.00	5.00	1.89	2,081
BAY	26.50	0.25	0.95	6
BEC	4.34	0.04	0.93	14
COM7	23.80	0.20	0.85	161
TU	15.00	0.10	0.67	163
CENTEL	40.00	0.25	0.63	171
TTW	9.40	0.05	0.53	18
TVO	23.90	0.10	0.42	27
CPF	24.50	0.10	0.41	674
AOT	64.75	0.25	0.39	2,226
CPN	67.50	0.25	0.37	553
CBG	79.25	0.25	0.32	412
TISCO	96.50	(0.25)	(0.26)	229
BBL	151.00	(0.50)	(0.33)	1,180
PTTEP	133.50	(0.50)	(0.37)	2,230
AMATA	24.70	(0.10)	(0.40)	122
SCC	244.00	(1.00)	(0.41)	391
OSP	22.80	(0.10)	(0.44)	216
SCB	109.50	(0.50)	(0.45)	539
AWC	3.74	(0.02)	(0.53)	291
VNG	3.64	(0.02)	(0.55)	0
BCH	17.80	(0.10)	(0.56)	304
SAWAD	42.00	(0.25)	(0.59)	105
GLOBAL	16.20	(0.10)	(0.61)	164
MEGA	38.75	(0.25)	(0.64)	13
TPIPP	3.06	(0.02)	(0.65)	13
MAJOR	14.90	(0.10)	(0.67)	10

### ราคา Underlying single stock ลดลง 30 อันดับ

	Price (Bt)	Chg (Bt)	Chg (%)	Value (Btmn)
STA	21.70	(3.00)	(12.15)	1,511
STGT	11.50	(0.90)	(7.26)	166
JMT	16.80	(1.00)	(5.62)	784
TTA	6.00	(0.30)	(4.76)	94
STPI	4.08	(0.20)	(4.67)	43
BAM	9.15	(0.40)	(4.19)	324
BLA	23.30	(1.00)	(4.12)	112
EASTW	3.02	(0.12)	(3.82)	2
THCOM	13.00	(0.50)	(3.70)	330
BCPG	7.05	(0.25)	(3.42)	68
VGI	2.44	(0.08)	(3.17)	317
BSRC	8.15	(0.25)	(2.98)	10
HANA	41.00	(1.25)	(2.96)	692
CHG	2.66	(0.08)	(2.92)	78
AP	10.00	(0.30)	(2.91)	141
PTTGC	29.00	(0.75)	(2.52)	545
AEONTS	136.50	(3.50)	(2.50)	59
BDMS	29.50	(0.75)	(2.48)	2,673
PLANB	7.95	(0.20)	(2.45)	87
EA	8.70	(0.20)	(2.25)	891
BANPU	6.80	(0.15)	(2.16)	765
THG	18.60	(0.40)	(2.11)	29
JAS	2.82	(0.06)	(2.08)	216
KKP	48.75	(1.00)	(2.01)	108
ORI	5.00	(0.10)	(1.96)	31
BEAUTY	0.51	(0.01)	(1.92)	4
KCE	38.50	(0.75)	(1.91)	172
KTB	20.70	(0.40)	(1.90)	1,735
HMPRO	10.40	(0.20)	(1.89)	460
BH	263.00	(5.00)	(1.87)	1,192

### มูลค่า block trade 30 อันดับ

	Avg. price (Bt)	OI (Contract)	Volume (Contract)	Value (Btmn)
ADVANCZ24	266.67	2,307.00	700.00	187
INTUCHZ24	93.66	2,831.00	1,820.00	170
GULFZ24	57.14	7,871.00	2,000.00	114
CPFZ24	24.49	14,616.00	4,500.00	110
AOTZ24	64.53	8,932.00	1,680.00	108
KTBZ24	20.86	24,094.00	4,800.00	100
PTTGCZ24	29.11	10,618.00	3,150.00	92
STAZ24	22.15	5,079.00	3,900.00	86
JMTZ24	17.05	23,735.00	4,700.00	80
KBANKZ24	150.89	5,354.00	530.00	80
BANPUZ24	6.77	59,633.00	11,500.00	78
TRUEM25	11.20	9,644.00	5,000.00	56
BDMSH25	29.78	1,930.00	1,800.00	54
BJCZ24	24.94	4,837.00	1,900.00	47
MTCZ24	48.54	3,878.00	936.00	45
BCPZ24	36.05	10,226.00	1,200.00	43
BHZ24	265.05	1,522.00	160.00	42
CPALLZ24	64.97	5,196.00	580.00	38
IVLZ24	23.98	36,991.00	1,500.00	36
BCPGZ24	7.15	8,458.00	4,900.00	35
ORZ24	17.23	15,144.00	2,000.00	34
SCBZ24	109.91	7,241.00	300.00	33
BEMZ24	8.12	25,835.00	4,000.00	32
TTBZ24	1.94	109,165.00	16,000.00	31
PTTEPZ24	133.40	6,670.00	220.00	29
KTCZ24	47.28	76,253.00	600.00	28
SCGPM25	30.44	1,105.00	700.00	21
GPSCZ24	47.77	5,402.00	440.00	21
HMPROZ24	10.44	22,585.00	2,000.00	21
BCHZ24	17.86	8,323.00	1,100.00	20

### มูลค่าสถานะคงค้าง (OI) 30 อันดับ

	Settle. price (Bt)	OI (Contract)	Value (Btmn)	Day to settle (day)
KTCZ24	47.71	76,253.00	3,638.03	85
BBLZ24	151.74	11,270.00	1,710.11	85
PTTEPZ24	134.37	6,670.00	896.25	85
IVLZ24	24.00	36,991.00	887.78	85
KBANKZ24	149.99	5,354.00	803.05	85
SCBZ24	110.35	7,241.00	799.04	85
ADVANCZ24	268.98	2,307.00	620.54	85
AOTZ24	64.44	8,932.00	575.58	85
PTTZ24	33.84	16,257.00	550.14	85
SCCZ24	244.00	2,178.00	531.43	85
RSH25X	5.78	45,544.00	526.49	176
COM7Z24	23.80	21,771.00	518.15	85
KTBZ24	20.79	24,094.00	500.91	85
GULFZ24	57.74	7,871.00	454.47	85
BANPUZ24	6.84	59,633.00	407.89	85
BHZ24	264.93	1,522.00	403.22	85
JMTZ24	16.87	23,735.00	400.41	85
BCPZ24	35.99	10,226.00	368.03	85
CPFZ24	24.40	14,616.00	356.63	85
TUM25	14.89	23,607.00	351.51	267
VGIH25	2.43	143,133.00	347.81	176
BDMSZ24	29.66	11,682.00	346.49	85
CPALLZ24	64.88	5,196.00	337.12	85
PTTGCZ24	29.10	10,618.00	308.98	85
SAWADZ24X	41.75	6,657.00	305.72	85
DELTAZ24	106.30	2,600.00	276.38	85
INTUCHZ24	95.20	2,831.00	269.51	85
APZ24	10.02	26,522.00	265.75	85
BGRIMZ24	23.44	11,281.00	264.43	85
ORZ24	17.22	15,144.00	260.78	85

ที่มา: SETSMART, Bloomberg Finance L.P., InnoVestX Research

# Precious metal futures

## Precious Metal Futures

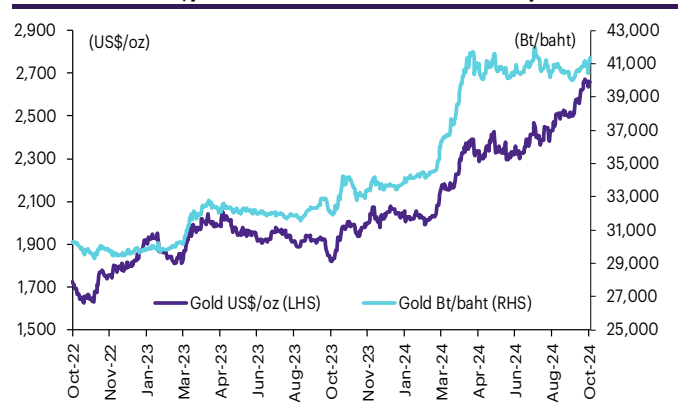
Contract info	Unit	Gold*	GF10V24	GFV24	GFV24	GF10Z24	GFZ24	GFG25
Settlement price	(Bt/baht)		41,740.00	41,690.00	41,690.00	41,910.00	41,840.00	42,000.00
Change	(%)	0.36	0.85	0.82	0.82	0.82	0.89	0.82
Last price	(Bt/baht)	41,567.63	41,740.00	41,690.00	41,690.00	41,920.00	41,660.00	42,000.00
Basis	(Bt/baht)		172.37	122.37	122.37	342.37	272.37	432.37
Open interest	(cts)		5,603	160	160	4,540	107	28
Day to settlement	(days)		27	27	27	85	85	147
Last trading day			30-Oct-24	30-Oct-24	30-Oct-24	27-Dec-24	27-Dec-24	27-Feb-25
Contract size	(gold baht)		10	50	50	10	50	50

\*คำนวณโดยใช้ข้อมูลอัตราแลกเปลี่ยนบาท/ดอลลาร์สหรัฐจาก Bisnews

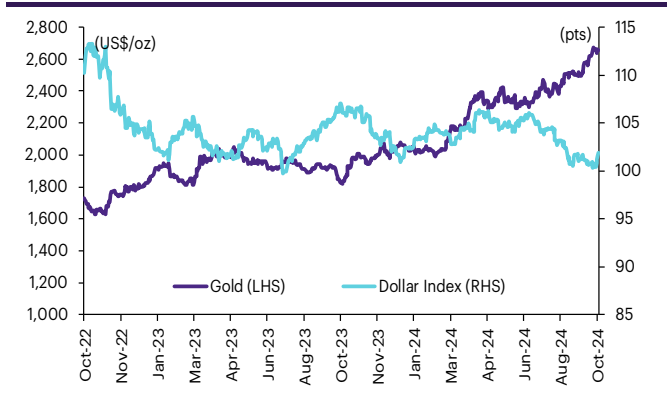
## GOLD-D

Contract info	Unit	Gold	GDZ24
Settlement price	(US\$/oz)		2,671.05
Change	(%)	(0.42)	(0.43)
Last price	(US\$/oz)	2,644.00	-
Basis	(US\$/oz)		27.05
Open interest	(cts)		-
Day to settlement	(days)		85
Last trading day			27-Dec-24
Contract size	(oz)		3.21

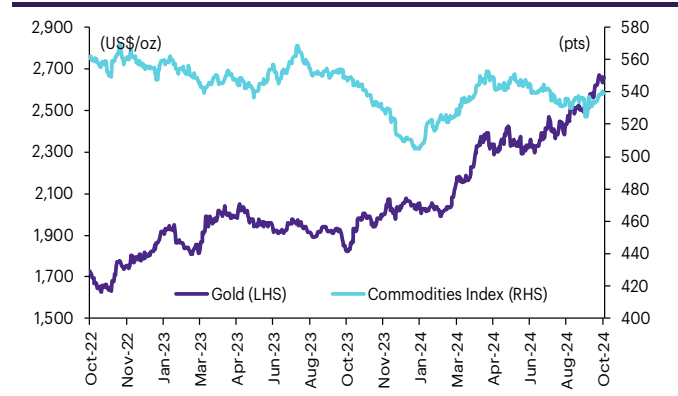
## ราคาทองคำ US\$/ออนซ์ เทียบกับราคาทองคำ บาท/บาท



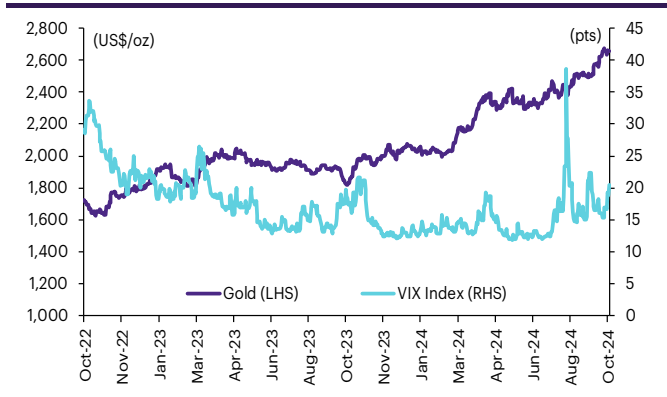
## ราคาทองคำเทียบกับดัชนีดอลลาร์



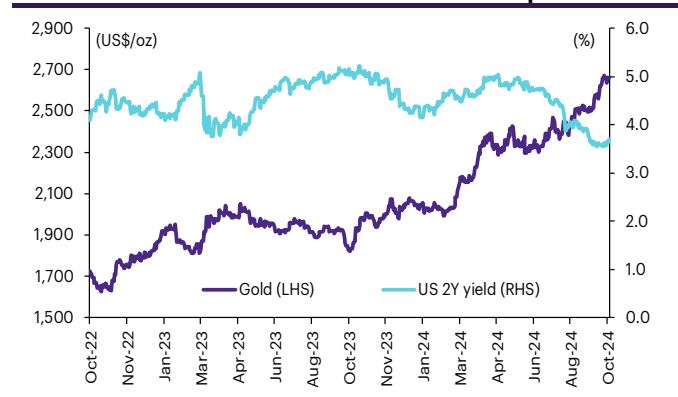
## ราคาทองคำเทียบกับดัชนีสินค้าโภคภัณฑ์



## ราคาทองคำเทียบกับ VIX index



## ราคาทองคำเทียบกับผลตอบแทนพันธบัตร US อายุ 2 ปี



ที่มา: SETSMART, TQ Professional, Bloomberg Finance L.P., InnovestX Research



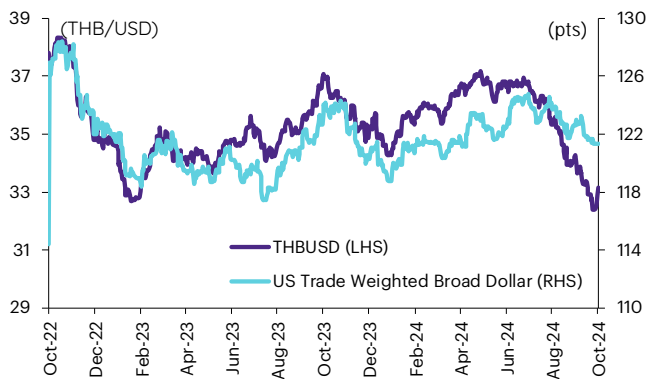
# Foreign exchange futures

## USD Futures

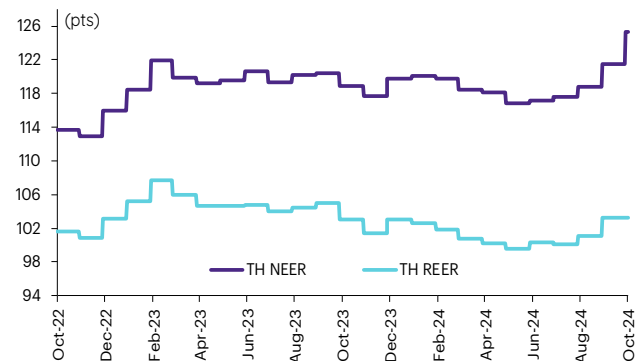
Contract info	Unit	THB/USD*	USDV24	USDX24	USDZ24	USDH25
Settlement price	(Bt/US\$)		33.06	33.04	32.93	32.76
Change	(%)	0.78	1.13	1.26	1.11	1.05
Last price	(Bt/US\$)	33.08	33.06	32.98	32.93	32.77
Basis	(Bt/US\$)		(0.02)	(0.04)	(0.15)	(0.32)
Open interest	(cts)		8,515	2,619	187,952	14,095
Day to settlement	(days)		27	56	85	176
Last trading day			30-Oct-24	28-Nov-24	27-Dec-24	28-Mar-25
Contract size	(US\$)		1,000	1,000	1,000	1,000

\*From TQ Professional

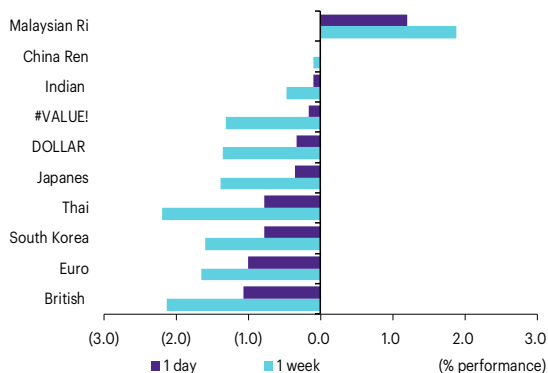
### THBUSD เทียบกับ US trade-weighted broad dollar index



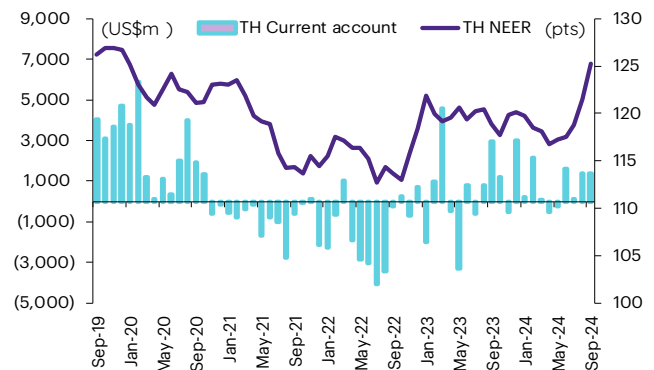
### ส่วนต่างดอกเบี้ยและผลตอบแทนพรบ. 2 ปีของไทยกับสหรัฐ



### ความเคลื่อนไหวของอัตราแลกเปลี่ยน



### ดัชนีค่าเงินบาทเทียบกับดุลบัญชีเดินสะพัด



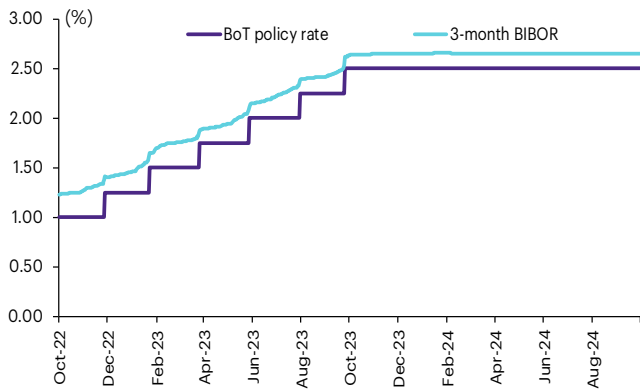
ที่มา: SETSMART, TQ Professional, Bloomberg Finance L.P., InnovestX Research

# Interest rate futures

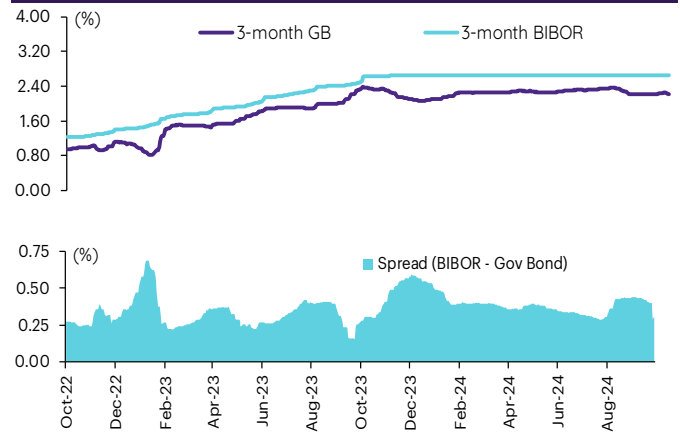
## Interest Rate Futures

Contract info	Unit	BB3Z24	TGB5Z24	BB3H25	TGB5H25
Settlement price	(pts)	97.27	112.74	97.20	112.68
Change	(%)	0.01	(0.09)	-	(0.10)
Last price	(pts)	-	-	-	-
Open interest	(cts)	-	-	-	-
Day to settlement	(days)	76	76	167	167
Last trading day		18-Dec-24	18-Dec-24	19-Mar-25	19-Mar-25
Contract size	(Btmn)	10	1	10	1

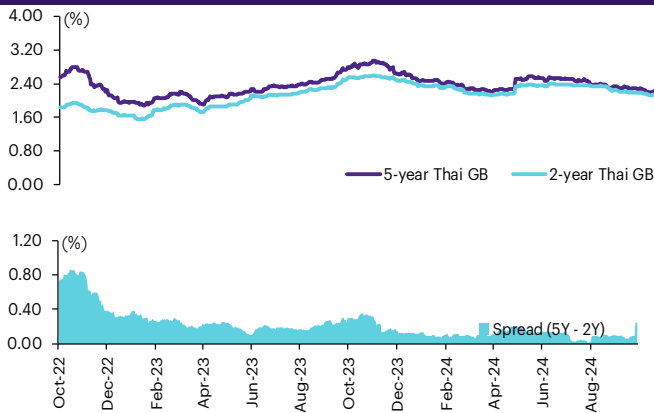
### BIBOR ระยะ: 3 เดือนเทียบกับอัตราดอกเบี้ยนโยบายของ.



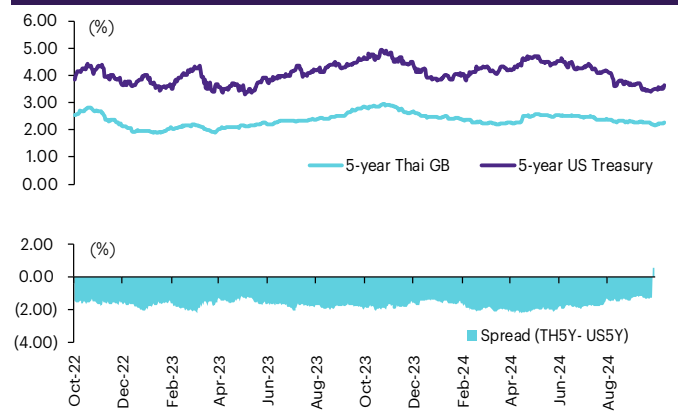
### BIBOR ระยะ: 3 เดือนเทียบกับผลตอบแทนพร.ไทย 3 เดือน



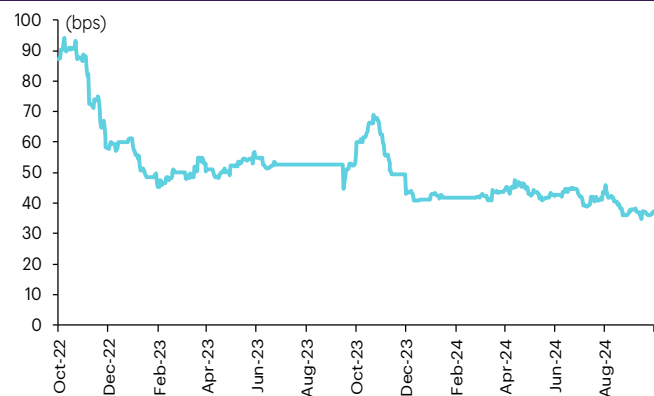
### ผลตอบแทนพร.ไทย 2 ปีเทียบกับ 5 ปี



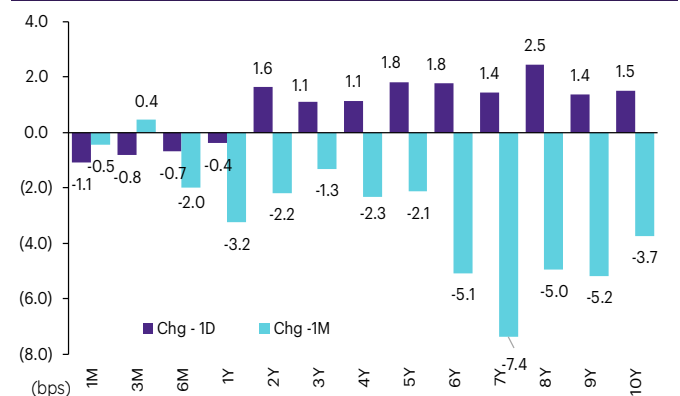
### ผลตอบแทนพร.ไทย 5 ปีเทียบกับผลตอบแทนพร.สหรัฐ 5 ปี



### Credit Default Swap spread ของไทย (USD 5Y SR)



### ความเคลื่อนไหวผลตอบแทนพร.ไทยเรียงลำดับตามอายุ



ที่มา: SETSMART, Bloomberg Finance L.P., InnovestX Research

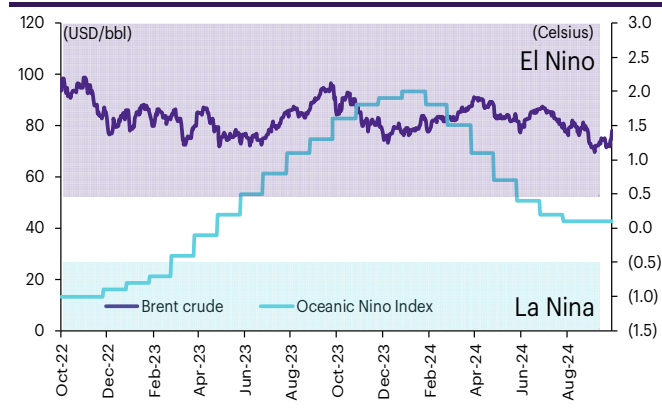
# Agriculture futures

## Agriculture futures

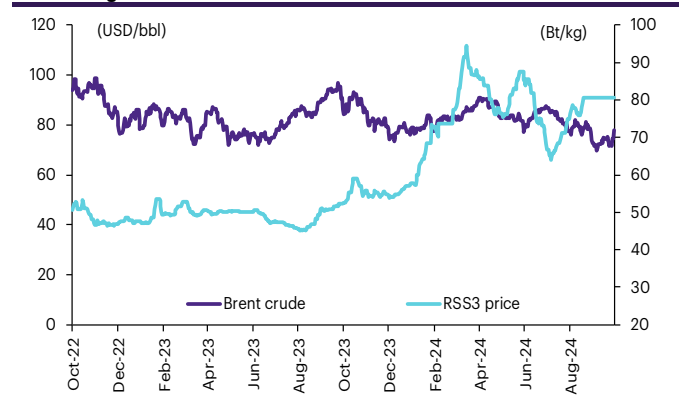
Contract info	Unit	RSS3DG25	RSS3DX24	RSS3DF25	RSS3DZ24	RSS3DX24	RSS3DJ25	RSS3DV24
Settlement price	(Bt/kg)	90.30	91.90	90.25	90.25	91.90	90.50	93.55
Change	(%)	(6.28)	(5.21)	(6.19)	(6.19)	(5.21)	(6.27)	(4.30)
Last price	(Bt/kg)	-	-	-	-	-	-	-
Open interest	(cts)	-	-	-	-	-	-	-
Day to settlement	(days)	147	56	119	85	56	208	27
Last trading day		27-Feb-25	28-Nov-24	30-Jan-25	27-Dec-24	28-Nov-24	29-Apr-25	30-Oct-24
Contract size	(kg)	5,000	5,000	5,000	5,000	5,000	5,000	5,000

Contract info	Unit	RSS3G25	RSS3X24	RSS3F25	RSS3Z24	RSS3X24	RSS3J25	RSS3V24
Settlement price	(Bt/kg)	90.30	91.90	90.25	90.25	91.90	90.50	93.55
Change	(%)	(6.28)	(5.21)	(6.19)	(6.19)	(5.21)	(6.27)	(4.30)
Last price	(Bt/kg)	-	-	-	-	-	-	-
Open interest	(cts)	-	-	-	-	-	-	-
Day to settlement	(days)	147	56	119	85	56	208	27
Last trading day		27-Feb-25	28-Nov-24	30-Jan-25	27-Dec-24	28-Nov-24	29-Apr-25	30-Oct-24
Contract size	(kg)	5,000	5,000	5,000	5,000	5,000	5,000	5,000

### ราคาน้ำมันดิบเบรนท์ เทียบกับ NOAA Oceanic Nino Index



### ราคาประมูลายาง RSS3 เทียบกับราคาน้ำมันดิบเบรนท์



ที่มา: SETSMART, Bloomberg Finance L.P., InnovestX Research

## ข้อสงวนสิทธิ์:

ข้อมูลในรายงานนี้เป็นข้อมูลที่มีการเปิดเผยต่อสาธารณะ ซึ่งนักลงทุนสามารถเข้าถึงได้โดยทั่วไป และเป็นข้อมูลที่เชื่อว่าน่าจะเชื่อถือได้ แต่ทั้งนี้ บริษัทหลักทรัพย์ อินโนเวสต์ เอกซ์ จำกัด (“บริษัท”) มิได้ยืนยันหรือรับรองถึงความถูกต้อง หรือสมบูรณ์ของข้อมูลดังกล่าวแต่อย่างใด ความคิดเห็นที่ปรากฏอยู่ในรายงานนี้เป็นเพียงการนำเสนอในมุมมองของบริษัท และเป็นความคิดเห็น ณ วันที่ที่ปรากฏในรายงานเท่านั้น ซึ่งอาจเปลี่ยนแปลงได้ภายหลังวันดังกล่าว โดยบริษัทไม่จำเป็นต้องแจ้งให้สาธารณชน หรือนักลงทุนทราบ รายงานนี้จัดทำขึ้นเพื่อเผยแพร่ข้อมูลให้แก่ นักลงทุนเท่านั้น บริษัทไม่รับผิดชอบต่อการนำข้อมูลหรือความคิดเห็นใดๆ ไปใช้ในทุกรณณ์ ดังนั้นนักลงทุนจึงควรใช้ดุลพินิจในการพิจารณาตัดสินใจก่อนการลงทุน นอกจากนี้ บริษัท และ/หรือ บริษัทในเครือของบริษัทอาจมีส่วนเกี่ยวข้องหรือผลประโยชน์ใด ๆ กับบริษัทใดๆ ที่ถูกกล่าวถึงในรายงานนี้ก็ได้

บริษัทหลักทรัพย์ อินโนเวสต์ เอกซ์ จำกัด (“INVX”) เป็นบริษัทย่อยที่บริษัท เอสซีบี เอกซ์ จำกัด (มหาชน) (“เอสซีบี เอกซ์”) เป็นผู้ถือหุ้นรายใหญ่ แต่เพียงผู้เดียว และธนาคารไทยพาณิชย์ จำกัด (มหาชน) (“ธนาคารฯ”) เป็นบริษัทย่อยที่เอสซีบี เอกซ์ เป็นผู้ถือหุ้นรายใหญ่ ข้อมูลใด ๆ ที่เกี่ยวข้องกับธนาคารฯ มีวัตถุประสงค์เพื่อใช้ในการเปรียบเทียบเท่านั้น

เอกสารฉบับนี้จัดทำโดย บริษัทหลักทรัพย์ อินโนเวสต์ เอกซ์ จำกัด (“INVX”) ซึ่งมี บริษัท เอสซีบี เอกซ์ จำกัด (มหาชน) (“เอสซีบี เอกซ์”) เป็นผู้ถือหุ้นรายใหญ่ โดยธนาคารไทยพาณิชย์ จำกัด (มหาชน) (“ธนาคารฯ”) ซึ่งเป็นบริษัทย่อยที่เอสซีบี เอกซ์ เป็นผู้ถือหุ้นรายใหญ่ เป็นที่ปรึกษาทางการเงินสำหรับธุรกรรมใด ๆ ของ กรีสต์เพื่อการลงทุนในสิทธิการเช่าอสังหาริมทรัพย์ แอล เอช โยเทล ความเห็น ข่าวกวีจีย บกวีเคราะห์ ราคา ข้อความ การคาดการณ์ การประเมิน และ/หรือ ข้อมูลอื่นที่ระบุในเอกสารฉบับนี้ (“ข้อมูล”) มีวัตถุประสงค์เพื่อใช้เป็นข้อมูลทั่วไปเท่านั้น และไม่อาจตีความได้ว่าเป็นการให้คำแนะนำแก่บุคคลใดๆ หรือเป็นการเสนอซื้อ หรือเสนอขาย หรือชักชวนให้เสนอซื้อหรือเสนอขายหลักทรัพย์ โดย INVX และ/หรือกรรมการ พนักงาน และลูกจ้างของ INVX ย่อมไม่ต้องรับผิดชอบความเสียหายใดๆ ทั้งความเสียหายทางตรง ความเสียหายทางอ้อม ความเสียหายจากการผิดสัญญา หรือความเสียหายอันสืบเนื่อง อันเป็นผลมาจากการใช้หรือการเชื่อถือต่อการใช้ข้อมูล ทั้งนี้ รวมถึงแต่ไม่จำกัดเพียงการสูญเสียผลกำไร นักลงทุนพึงใช้ข้อมูลในเอกสารฉบับนี้ประกอบข้อมูลและความเห็นอื่นๆ รวมถึงพิจารณาจากข้อมูลของตนเองในการตัดสินใจลงทุน ข้อมูลในเอกสารฉบับนี้จัดทำขึ้นจากแหล่งข้อมูลที่ INVX เห็นว่าน่าเชื่อถือ โดย INVX ไม่รับรองถึงความถูกต้อง สมบูรณ์ และ/หรือ ครบถ้วนของข้อมูลดังกล่าว

INVX สงวนสิทธิ์ในการใช้ดุลพินิจของตนแต่เพียงผู้เดียวในการแก้ไขเพิ่มเติมข้อมูลเป็นครั้งคราวโดยไม่ต้องบอกกล่าว เอกสารฉบับนี้จัดทำส่งให้แก่เฉพาะบุคคลที่กำหนดเท่านั้น และห้ามมิให้มีการทำซ้ำ ดัดแปลง เผยแพร่ ขาย จำหน่าย พิมพ์ซ้ำ ส่งต่อ หรือแสวงหาประโยชน์ในเชิงพาณิชย์ไม่ว่าในลักษณะใดๆ เว้นแต่จะได้รับอนุญาตเป็นลายลักษณ์อักษรจาก INVX ก่อน

การซื้อขายฟิวเจอร์สและออปชั่น (Futures and Options) มีความเสี่ยงสูงที่อาจก่อให้เกิดผลขาดทุนอย่างมีนัยสำคัญ จึงไม่เหมาะสมกับบุคคลทุกคน ทั้งนี้ ก่อนการตัดสินใจซื้อขายฟิวเจอร์สและออปชั่น ท่านควรพิจารณาถึงฐานะทางการเงิน วัตถุประสงค์ในการลงทุน ประสบการณ์ในการลงทุนของท่าน ตลอดจนความเสี่ยงที่ท่านสามารถยอมรับได้อย่างรอบคอบ เนื่องจากมีความเป็นไปได้ที่ท่านอาจสูญเสียเงินลงทุนมากกว่าเงินลงทุนเริ่มแรก ท่านควรพิจารณาถึงความเสี่ยงทั้งหมดที่อาจเกิดขึ้นจากการซื้อขายฟิวเจอร์สและออปชั่น และท่านควรตัดสินใจลงทุนด้วยตนเอง และ/หรือ ในกรณีที่มีข้อสงสัย ท่านควรขอคำแนะนำจากที่ปรึกษาทางการลงทุน

เอกสารฉบับนี้จัดทำส่งให้กับเฉพาะบุคคลที่กำหนด (intended recipient) เท่านั้น และห้ามมิให้ผู้ใดนำข้อมูลในเอกสารฉบับนี้ไปทำซ้ำ ส่งต่อ เผยแพร่ ขาย จำหน่าย คัดลอก นำออกแสดง หรือนำไปแสวงหาประโยชน์ในเชิงพาณิชย์ ไม่ว่าด้วยวิธีการใด ๆ โดยมิได้รับอนุญาตเป็นลายลักษณ์อักษรจาก INVX เป็นการล่วงหน้า

© สงวนลิขสิทธิ์ 2565 บริษัทหลักทรัพย์ อินโนเวสต์ เอกซ์ จำกัด

**CG Rating 2023 Companies with CG Rating**

**Companies with Excellent CG Scoring**

7UP, AAV, ABM, ACE, ACG, ADB, ADD, ADVANC, AEONTS, AF, AGE, AH, AHC, AIRA, AIT, AJ, AKP, AKR, ALL, ALT, AMA, AMARIN, AMATA, AMATAV, ANAN, AOT, AP, APCO, APCS, ARIP, ARROW, ASEFA, ASK, ASP, ASW, ATP30, AUCTION, AWC, AYUD, B, BA, BAFS, BAM, BANPU, BAY, BBGI, BBIK, BBL, BC, BCH, BCP, BCPG, BDMS, BEC, BEM, BEYOND, BGC, BGRIM, BH, BIZ, BJC, BJCHI, BKI, BLA, BOL, BPP, BRI, BROOK, BRR, BTS, BTW, BWG, BYD, CBG, CENTEL, CFRESH, CHASE, CHEWA, CHG, CHOW, CIMBT, CIVIL, CK, CKP, CM, CNT, COLOR, COM7, COTTO, CPALL, CPAXTT, CPF, CPI, CPL, CPN, CPW, CRC, CRD, CSC, CSS, CV, DCC, DDD, DELTA, DEMCO, DMT, DOHOME, DRT, DUSIT, EA, EASTW, ECF, ECL, EE, EGCO, EPG, ERW, ETC, ETE, FE, FLOYD, FN, FPI, FPT, FSX, FVC, GBX, GC, GCAP, GENCO, GFPT, GGC, GLAND, GLOBAL, GPSC, GRAMMY, GULF, GUNKUL, HANA, HARN, HENG, HMPRO, HPT, HTC, ICC, ICHI, ICN, III, ILINK, ILM, IMH, IND, INET, INTUCH, IP, IRC, IRPC, ITC, ITEL, IVL, JAS, JTS, KBANK, KCC, KCE, KEX, KKP, KSL, KTB, KTC, KTMS, KUMWEL, KUN, LALIN, LANNA, LH, LHF, LIT, LOXLEY, LPN, LRH, LST, M, MAJOR, MALEE, MATCH, MBK, MC, M-CHAI, MCOT, MEGA, MFC, MFEC, MILL, MINT, MONO, MOONG, MSC, MST, MTC, MTI, NC, NCH, NCL, NDR, NER, NKI, NOBLE, NRF, NTV, NVD, NWR, NYT, OCC, OISHI<sup>1</sup>, ONEE, OR, ORI, OSP, OTO, PAP, PATO, PB, PCSGH, PDG, PDJ, PG, PHOL, PIMO, PJW, PLANB, PLAT, PLUS, PM, POLY, PORT, PPP, PPS, PR9, PRG, PRINC, PRM, PRTR, PSH, PSL, PT, PTC, PTT, PTTEP, PTTGC, Q-CON, QH, QTC, RATCH, RBF, RPH, RS, RT, S, S&J, SA, SABINA, SAK, SAMART, SAMTEL, SAPPE, SAT, SBNEXT, SC, SCB, SCC, SCCC, SCG, SCGP, SCM, SDC, SEAFCO, SEAOL, SECURE, SELIC, SENA, SENX, SFP<sup>2</sup>, SFT, SGC, SGF, SGP, SHR, SICT, SIRI, SIS, SITHAI, SJWD, SKR, SM, SMPC, SMT, SNC, SNNP, SNP, SO, SPALI, SPC, SPCG, SPI, SPRC, SR, SSC, SSF, SSSC, STA, STC, STEC, STGT, STI, SUC, SUN, SUSCO, SUTHA, SVI, SVT, SYMC, SYNEX, SYNTEC, TACC, TAE, TCAP, TCMC, TEAMG, TEGH, TFG, TFMAMA, TGE, TGH, THANA, THANI, THCOM, THIP, THRE, THREL, TIDLOR, TIPH, TISCO, TK, TKN, TKS, TKT, TLI, TM, TMC, TMD, TMT, TNDT, TNITY, TNL, TNR, TOA, TOG, TOP, TPBI, TPCS, TPIPL, TPIPP, TPS, TQM, TQR, TRT, TRUE, TRV, TSC, TSTE, TSTH, TTA, TTB, TTCL, TTW, TURTLE, TVDH, TVH, TVO, TVT, TWPC, UAC, UBE, UBIS, UKEM, UP, UPF, UPOIC, UV, VCOM, VGI, VIBHA, VIH, VL, WACOAL, WGE, WHA, WHAUP, WICE, WINMED, WINNER, XPG, YUASA, ZEN

**Companies with Very Good CG Scoring**

2S, A5, AAI, AIE, ALUCON, AMR, APURE, ARIN, AS, ASIA, ASIAN, ASIMAR, ASN, AURA, BR, BSBM, BSRC, BTG, CEN, CGH, CH, CHIC, CI, CIG, CMC, COMAN, CSP, DOD, DPAINT, DV8, EFORL, EKH, ESTAR, EVER, FORTH, FSMART, FTI, GEL, GPI, HEALTH, HUMAN, IFS, INSET, IT, J, JCKH, JDF, JKN, JMART, JUBILE, K, KCAR, KGI, KIAT, KISS, KK, KTIS, KWC, KWM, LDC, LEO, LHK, MACO, METCO, MICRO, MK, MVP, NCAP, NOVA, NTSC, PACO, PIN, PQS, PREB, PRI, PRIME, PROEN, PROS, PROUD, PSTC, PTECH, PYLON, RCL, SALEE, SANKO, SCI, SCN, SE, SE-ED, SFLEX, SINGER, SKN, SONIC, SORKON, SPVI, SSP, SST, STANLY, STP, SUPER, SVOA, SWC, TCC, TEKA, TFM, TMILL, TNP, TPLAS, TPOLY, TRC, TRU, TRUBB, TSE, VRANDA, WAVE, WFX, WIJK, WIN, WP, XO

**Companies with Good CG Scoring**

24CS, AMANAH, AMARC, AMC, APP, ASAP, BCT, BE8, BIG, BIOTEC, BLESS, BSM, BVG, CAZ, CCET, CHARAN, CHAYO, CHOTI, CITY, CMAN, CMR, CRANE, CWT, DHOUSE, DTCENT, EASON, FNS, FTE, GIFT, GJS, GTB, GTV, GYT, HL, HTECH, HYDRO, IIG, INGRS, INSURE, IRCP, ITD, ITNS, JCK, JMT, JR, JSP, KBS, KGEN, KJL, L&E, LEE, MASTER, MBAX, MEB, MENA, META, MGT, MITSIB, MJD, MOSHI, MUD, NATION, NNCL, NPK, NSL, NV, OGC, PAF, PCC, PEACE, PICO, PK, PL, PLANET, PLE, PMTA, PPM, PRAKIT, PRAPAT, PRECHA, PRIN, PSG, RABBIT, READY, RJH, RSP, RWI, S11, SAAM, SAF, SAMCO, SAWAD, SCAP, SCP, SIAM, SKE, SKY, SMART, SMD, SMIT, SOLAR, SPA, STECH, STPI, SVR, TC, TCCC<sup>3</sup>, TEAM, TFI, TIGER, TITLE, TKC, TMI, TNH, TPA, TPAC, TRITN, UBA, UMI, UMS, UTP, VARO, VPO, W, WARRIX, WORK, WPH, YONG, ZIGA

**Corporate Governance Report**

The material contained in this publication is for general information only and is not intended as advice on any of the matters discussed herein. Readers and others should perform their own independent analysis as to the accuracy or completeness or legality of such information. The Thai Institute of Directors, its officers, the authors and editor make no representation or warranty as to the accuracy, completeness or legality of any of the information contained herein. By accepting this document, each recipient agrees that the Thai Institute of Directors Association, its officers, the authors and editor shall not have any liability for any information contained in, or for any omission from, this publication.

The survey result is as of the date appearing in the Corporate Governance Report of Thai Listed Companies. As a result, the survey result may be changed after that date. InnovestX Securities Company Limited does not conform nor certify the accuracy of such survey result.

To recognize well performers, the list of companies attaining "Good", "Very Good" and "Excellent" levels of recognition (Not including listed companies qualified in the "no announcement of the results" clause from 1 January 2022 to 31 October 2023) is publicized.

<sup>1</sup>OISHI was voluntarily delisted from the Stock Exchange of Thailand, effectively on September 6, 2023

<sup>2</sup>SFP was voluntarily delisted from the Stock Exchange of Thailand, effectively on July 19, 2023

<sup>3</sup>TCCC was voluntarily delisted from the Stock Exchange of Thailand effectively on August 25, 2023

**Anti-corruption Progress Indicator**

**Certified (ได้มาตรฐาน)**

2S, AAI, ADB, ADVANC, AE, AF, AH, AI, AIE, AIRA, AJ, AKP, AMA, AMANAH, AMATA, AMATAV, AP, APCS, AS, ASIAN, ASK, ASP, ASW, AWC, AYUD, B, BAFS, BAM, BANPU, BAY, BBGI, BBL, BCH, BCP, BCPG, BE8, BEC, BEYOND, BGC, BGRIM, BLA, BPP, BRI, BRR, BSBM, BTC, BTG, BTS, BWG, CBG, CEN, CENTEL, CFRESH, CGH, CHEWA, CHOTI, CHOW, CI, CIG, CIMBT, CM, CMC, COM7, CPALL, CPAXTT, CPF, CPI, CPL, CPN, CPW, CRC, CREDIT, CSC, DCC, DELTA, DEMCO, DIMET, DMT, DOHOME, DRT, DUSIT, EA, EASTW, ECF, EGCO, EP, EPG, ERW, ETC, ETE, FNS, FPI, FPT, FSMART, FSX, FTE, GBX, GC, GCAP, GEL, GFPT, GGC, GJS, GLOBAL, GPI, GPSC, GSTEEL, GULF, GUNKUL, HANA, HARN, HEALTH, HENG, HMPRO, HPT, ICC, ICHI, IFS, III, ILINK, ILM, INET, INOX, INSURE, INTUCH, IRPC, ITEL, IVL, JAS, JR, JTS, KASET, KBANK, KCAR, KCC, KCE, KGEN, KGI, KKP, KSL, KTB, KTC, L&E, LANNA, LHF, LHK, LPN, LRH, M, MAJOR, MALEE, MATCH, MBAX, MBK, MC, MCOT, MEGA, MENA, META, MFC, MFEC, MILL, MINT, MODERN, MONO, MOONG, MSC, MTC, MTI, NATION, NCAP, NEP, NKI, NOBLE, NRF, NWR, OCC, OGC, OR, ORI, OSP, PAP, PATO, PB, PCSGH, PDG, PDJ, PG, PHOL, PIMO, PK, PL, PLANB, PLANET, PLAT, PM, PPP, PPM, PPS, PR9, PREB, PRG, PRINC, PRM, PROS, PSH, PSL, PSTC, PT, PTECH, PTG, PTT, PTTEP, PTTGC, PYLON, Q-CON, QH, QLT, QTC, RABBIT, RATCH, RBF, RML, RS, RWI, S&J, SA, SAAM, SABINA, SAK, SAPPE, SAT, SC, SCB, SCC, SCCC, SCG, SCGP, SCM, SCN, SEAOL, SE-ED, SELIC, SENA, SENX, SFLEX, SGC, SGP, SIRI, SITHAI, SKR, SM, SMIT, SMPC, SNC, SNP, SORKON, SPACK, SPALI, SPC, SPI, SPRC, SRICHA, SSF, SSP, SSSC, SST, STA, STGT, STOWER, SUSCO, SVI, SVOA, SVT, SYMC, SYNTEC, TAE, TAKUNI, TASCOC, TCAP, TCMC, TEGH, TFG, TFI, TFMAMA, TGE, TGH, THANI, THCOM, THIP, THRE, THREL, TIDLOR, TIPCO, TIPH, TISCO, TKN, TKS, TKT, TMD, TMILL, TMT, TNITY, TNL, TNP, TNR, TOG, TOP, TOPP, TPA, TPCS, TPLAS, TRT, TRU, TRUE, TSC, TSI, TSTE, TSTH, TTA, TTB, TTCL, TU, TURTLE, TVDH, TVO, TWPC, UBE, UBIS, UEC, UKEM, UPF, UV, VCOM, VGI, VIBHA, VIH, WACOAL, WHA, WHAUP, WICE, WIJK, XO, YUASA, ZEN, ZIGA

**Declared (ประกาศเจตนารมณ์)**

ACE, ADVICE, ALT, AMARIN, AMC, ANI, APCO, B52, BLAND, BPS, BYD, CAZ, CHASE, CHG, CV, DEXON, DITTO, ECL, EKH, EVER, FLOYD, GREEN, HL, HUMAN, ICN, IHL, IP, ITC, JDF, JMART, K, KJL, LDC, LH, LIT, MITSIB, MJD, MOSHI, NER, NEX, PLE, PLUS, POLY, PQS, PRI, PRIME, PROEN, PROUD, PRTR, PTC, RT, S, SANKO, SAWAD, SCAP, SCGD, SFT, SHR, SINGER, SINO, SIS, SJWD, SKE, SNNP, SOLAR, SONIC, SUPER, TBN, TMI, TPAC, TPP, TQM, UREKA, VNG, WELL, WIN, WPH, XPG

**N/A**

24CS, 3K-BAT, A, A5, AAV, ABM, ACAP, ACC, ACG, ADD, AEONTS, AFC, AGE, AHC, AIT, AJA, AKP, AKS, ALLA, ALPHAX, ALUCON, AMARC, AMR, ANAN, AOT, APEX, APO, APP, APURE, AQUA, ARIN, ARIP, ARROW, ASAP, ASEFA, ASIA, ASIMAR, ASN, ATP30, AU, AUCTION, AURA, BA, BBIK, BC, BCT, BDMS, BEAUTY, BEM, BGT, BH, BIG, BIOTEC, BIS, BIZ, BJC, BJCHI, BKD, BKGI, BKIH, BLC, BLESS, BLISS, BM, BOL, BR, BROCK, BSM, BSRC, BTNC, BTW, BUI, BVG, CCET, CCP, CEYE, CFARM, CGD, CH, CHAO, CHARAN, CHAYO, CHIC, CHO, CITY, CIVIL, CK, CKP, CMAN, CMO, CMR, CNT, COCOCO, COLOR, COMAN, CPANEL, CPH, CPR, CPT, CRANE, CRD, CSP, CSR, CSS, CTW, CWT, D, DCON, DDD, DHOUSE, DOD, DPAINT, DTCENT, DTICI, DV8, EASON, EE, EFORL, EMC, ESTAR, ETL, EURO, F&D, FANCY, FE, FM, FMT, FN, FORTH, FTI, FVC, GABLE, GENCO, GFC, GIFT, GL, GLAND, GLOCON, GLORY, GRAMMY, GRAND, GSC, GTB, GTV, GYT, HFT, HPT, HTECH, HYDRO, I2, IIG, IMH, IND, INGRS, INSET, IRC, IRCP, IT, ITD, ITNS, ITTHI, J, JAK, JCK, JCKH, JCT, JKN, JMT, JPARK, JSP, JUBILE, KAMART, KBS, KC, KCG, KCM, KDH, KEX, KIAT, KISS, KK, KKC, KLINIQ, KOOL, KTIS, KTMS, KUMWEL, KUN, KWC, KWI, KWM, KYE, LALIN, LEE, LEO, LOXLEY, LPH, LST, LTS, MAGURO, MANNIN, MASTER, MATI, MCA, M-CHAI, MCS, MDX, MEB, METCO, MGC, MGI, MGT, MICRO, MIDA, MK, ML, MORE, MST, MTW, MUD, MVP, NAM, NAT, NC, NCH, NCL, NCP, NDR, NEO, NETBAY, NEW, NEWS, NFC, NL, NNCL, NOK, NOVA, NPK, NSL, NTSC, NTV, NUSA, NV, NVD, NYT, OHTL, OKJ, ONEE, ORN, PACO, PAF, PANEL, PCC, PCE, PEACE, PEER, PERM, PF, PHG, PICO, PIN, PJW, PTL, PMC, PMTA, POLAR, PORT, PPM, PRAKIT, PRAPAT, PRECHA, PRIN, PRO, PSG, PSP, PTL, QTCG, RAM, RCL, READY, RICHY, RJH, ROCK, ROCTEC, ROH, ROJNA, RP, RPC, RPH, RSP, S11, SABUY, SAF, SAFARI, SAFE, SALEE, SAM, SAMART, SAMCO, SAMTEL, SAUCE, SAV, SAWANG, SBNEXT, SCI, SCL, SCP, SDC, SE, SEAFCO, SECURE, SEI, SGF, SHANG, SIAM, SICT, SIMAT, SISB, SK, SKN, SKY, SLM, SLP, SMART, SMD, SMK, SMT, SO, SPA, SPCG, SPG, SPREME, SPVI, SQ, SR, SRS, SSC, STANLY, STC, STEC, STECH, STHAI, STI, STP, STPI, STX, SUC, SUN, SUTHA, SVR, SWC, SYNEX, TACC, TAN, TAPAC, TCC, TCC, TCJ, TCOAT, TEAM, TEAMG, TEKA, TERA, TFM, TGPRO, TH, THAI, THANA, THE, THG, THMUI, TIGER, TITLE, TK, TKC, TLI, TM, TMC, TMW, TNDT, TNH, TNPC, TOA, TPBI, TPCH, TPIPL, TPIPP, TPL, TPOLY, TPS, TQR, TR, TRC, TRITN, TRP, TRUBB, TRV, TSE, TTI, TTT, TTW, TVH, TVT, TWP, TWZ, TYCN, UAC, UBA, UMI, UMS, UNIQ, UOBKH, UP, UPOIC, UTP, UVAN, VARO, VL, VPO, VRANDA, W, WARRIX, WAVE, WFX, WGE, WINDOW, WINMED, WINNER, WORK, WP, YGG, YONG, ZAA

**Explanations**

Companies participating in Thailand's Private Sector Collective Action Coalition Against Corruption programme (Thai CAC) under Thai Institute of Directors (as of June 30, 2024) are categorised into: companies that have declared their intention to join CAC, and companies certified by CAC.