

SAWASDEE TFE

Today Picks: S50Z24 – ยังอยู่ฝั่ง Long ลุ้นฟื้นตัวต่อ



มุมมองต่อ SET50 Futures : คาดดัชนีฟื้นตัวได้ และแนวรับบริเวณ 910 และ 903 จุด ตามลำดับ ยังรองรับได้ เนื่องจากมองปัจจัยกดดันเริ่มลดลง จากทั้งสถานการณ์ตึงเครียดในวันออกกลางที่สะท้อนในดัชนีระดับหนึ่งแล้ว และเงินบาทที่เริ่มชะลออ่อนค่า ทำให้แรงขายต่างชาติลดลง ด้านแนวต้านอยู่ที่ 925 และ 930 จุด ตามลำดับ ประเด็นสำคัญ วันนี้ติดตามตัวเลขเงินเฟ้อไทย

Today's recommendations

S50Z24: LONG ที่แนวรับ (S 910, R 925, C 903)

- คาดดัชนีฟื้นตัวได้ เนื่องจากปัจจัยที่เคยกดดันดัชนีเริ่มคลี่คลาย
- Long 910 และต่ำกว่า 903 cut แนวต้านรอบปิด 925 และ 930 จุด ตามลำดับ

GOZ24: LONG ที่แนวรับ (S 2670, R 2710, C 2655)

- Gold Spot ปรับลง จากดอลลาร์แข็งค่า หลังตัวเลขการจ้างงานนอกภาคเกษตรของสหรัฐสูงกว่าคาด ทำให้ตลาดคาดเฟดจะลดดอกเบี้ยเพียง 0.25% ใน พ.ย.
- Long บริเวณ 2670 และต่ำกว่า 2655 cut เช่นเดียวกับ ผู้ถือ long อยู่ แนวต้านรอบปิด 2710 เหรียญ

USDZ24: Wait and See (S 32.50, R 33.40, C n/a)

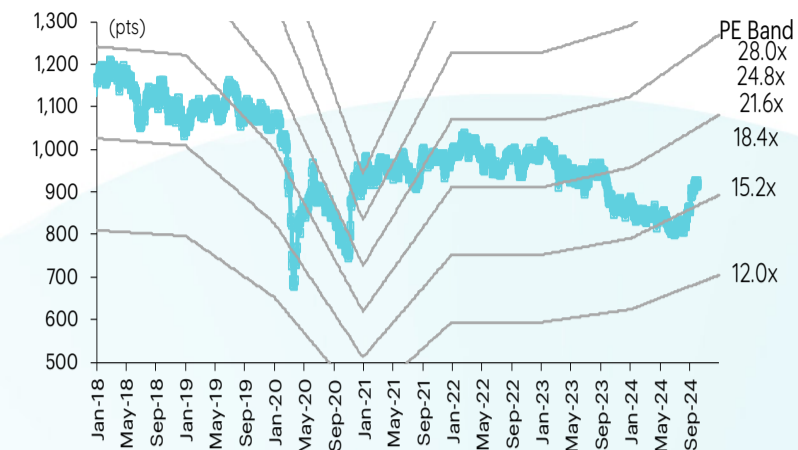
- USDTHB อ่อนค่า จากดอลลาร์แข็งค่า หลังตัวเลขการจ้างงานนอกภาคเกษตรของสหรัฐสูงกว่าคาด
- Wait and See รอทิศทาง และจุดเปิดสถานะอีกครั้ง

สรุปตลาด TFE

Most active contract	Settlement price	Change	%Change	Volume	OI	Day to settlement
S50Z24	913.80	2.10	0.23	198,328	530,862	82
GOZ24	2,692	10.70	0.40	30,818	37,461	82
USDZ24	32.86	(0.07)	(0.21)	62,292	169,857	82
JRFG25	393.00	0.40	0.10	-	186	138
BLANDH25	0.67	-	-	-	159,300	176

ที่มา: TFE, InnovestX Research

SET50 index and PE band



ปริมาณซื้อขาย SET50 futures ตามกลุ่มนักลงทุน

(Contract)	4-Oct	WTD	MTD	QTD
Foreign				
Buy	84,967	442,562	364,633	364,633
Sell	84,521	453,972	371,762	371,762
Net	446	(11,410)	(7,129)	(7,129)
Institutions				
Buy	28,509	155,394	138,309	138,309
Sell	29,637	150,992	134,060	134,060
Net	(1,128)	4,402	4,249	4,249
Individual				
Buy	107,214	530,048	452,964	452,964
Sell	106,532	523,040	450,084	450,084
Net	682	7,008	2,880	2,880

ปริมาณซื้อขาย Precious Metal Futures ตามกลุ่มนักลงทุน

(Contract)	4-Oct	WTD	MTD	QTD
Foreign				
Buy	25,005	127,681	107,181	107,181
Sell	19,352	131,189	103,563	103,563
Net	5,653	(3,508)	3,618	3,618
Institutions				
Buy	2,369	14,117	11,761	11,761
Sell	2,749	13,582	11,547	11,547
Net	(380)	535	214	214
Individual				
Buy	15,234	107,311	83,958	83,958
Sell	20,507	104,338	87,790	87,790
Net	(5,273)	2,973	(3,832)	(3,832)

ปริมาณซื้อขาย Currency Futures ตามกลุ่มนักลงทุน

(Contract)	4-Oct	WTD	MTD	QTD
Foreign				
Buy	3,939	23,841	19,694	19,694
Sell	3,576	22,338	16,590	16,590
Net	363	1,503	3,104	3,104
Institutions				
Buy	32,132	147,199	131,827	131,827
Sell	30,517	131,310	102,588	102,588
Net	1,615	15,889	29,239	29,239
Individual				
Buy	41,357	189,732	149,948	149,948
Sell	43,335	207,124	182,291	182,291
Net	(1,978)	(17,392)	(32,343)	(32,343)

ปริมาณซื้อขาย Single Stock Futures ตามกลุ่มนักลงทุน

(Contract)	4-Oct	WTD	MTD	QTD
Foreign				
Buy	22,341	87,791	80,522	80,522
Sell	6,757	65,585	59,241	59,241
Net	15,584	22,206	21,281	21,281
Institutions				
Buy	97,021	485,654	405,810	405,810
Sell	58,058	428,763	353,765	353,765
Net	38,963	56,891	52,045	52,045
Individual				
Buy	57,429	470,020	388,072	388,072
Sell	111,976	549,117	461,398	461,398
Net	(54,547)	(79,097)	(73,326)	(73,326)

นักวิเคราะห์

เอกภวิน สุนทรภิชชาติ

นักวิเคราะห์การลงทุนปัจจัยพื้นฐาน
ด้านตลาดทุน
นักวิเคราะห์การลงทุนปัจจัยทางเทคนิค
0-2949-1029
ekpawin.s@innovestx.co.th

พชชัยภัทรวิชัย, CISA

นักวิเคราะห์การลงทุนปัจจัยพื้นฐาน
ด้านตลาดทุน
นักวิเคราะห์การลงทุนปัจจัยทางเทคนิค
0-2949-1014
pobchai.p@innovestx.co.th

S50Z24: LONG ที่แนวรับ (S 910, R 925, C 903)



คาดดัชนีฟื้นตัวได้ และแนวรับบริเวณ 910 และ 903 จุด ตามลำดับ ยังรองรับได้ เนื่องจากมองปัจจัยกดดันเริ่มลดลง จากทั้งสถานการณ์ตึงเครียดในตะวันออกกลางที่สะท้อนในดัชนีระดับหนึ่งแล้ว และเงินบาทที่เริ่มชะลออ่อนค่า ทำให้แรงขายต่างชาติลดลง ด้านแนวต้านอยู่ที่ 925 และ 930 จุด ตามลำดับ ประเด็นสำคัญ วันนี้ติดตามตัวเลขเงินเฟ้อไทย

S50Z24 Long บริเวณ 910 และต่ำกว่า 903 cut แนวต้านรอปิด 925 และ 930 จุด ตามลำดับ

GOZ24: LONG ที่แนวรับ (S 2670, R 2710, C 2655)



ราคา Gold Spot ปรับลง จากเงินดอลลาร์ที่แข็งค่า หลังสหรัฐรายงานตัวเลขการจ้างงานนอกภาคเกษตร ก.ย. เพิ่มขึ้นสูงกว่าคาด ส่วนอัตราว่างงานต่ำกว่าคาด ทำให้ นลท. ลดคาดการณ์ที่ Fed จะลด ดบ. 0.5% ใน พ.ย. เหลือเพียง 6% จาก 28% โดยราคา Gold Spot มีกรอบล่าง 2645 - 2635 กรอบบน 2665 - 2675 เหรียญ

GOZ24 Long บริเวณ 2670 และต่ำกว่า 2655 cut เช่นเดียวกับ ผู้ถือ long อยู่ แนวต้านรอปิด 2710 เหรียญ

Contract Info	SET50	S50Z24
Settlement Price (pts)		913.80
Change (%)	0.26	0.23
Last Price (pts)	917.34	913.70
Basis (pts)		-3.54
Open Interest (cons)		530,862
Day to Settlement (days)		82
Last Trading Day		27 Dec 24

Contract Info	Gold Spot	GOZ24
Settlement Price (US\$/oz)		2692.30
Change (%)	-0.22	-0.21
Last Price (US\$/oz)	2651.43	2686.70
Basis (US\$/oz)		34.95
Open Interest (cons)		37,461
Day to Settlement (days)		82
Last Trading Day		27 Dec 24

นักวิเคราะห์

เอกภาวิน สุนทรภักชาติ

นักวิเคราะห์การลงทุนปัจจัยพื้นฐาน
ด้านตลาดทุน
นักวิเคราะห์การลงทุนปัจจัยทางเทคนิค
0-2949-1029
ekpawin.s@innovestx.co.th

พชชัย ภักธวิชัย, CISA

นักวิเคราะห์การลงทุนปัจจัยพื้นฐาน
ด้านตลาดทุน
นักวิเคราะห์การลงทุนปัจจัยทางเทคนิค
0-2949-1014
pobchai.p@innovestx.co.th

USDZ24: Wait and See (S 32.50, R 33.40, C n/a)



USDTHB อ่อนค่า จากเงินดอลลาร์แข็งค่า หลังสหรัฐรายงานตัวเลขการจ้างงานนอกภาคเกษตร ก.ย. เพิ่มขึ้นสูงกว่าคาด ส่วนอัตราการว่างงานต่ำกว่าคาด ทำให้ นลก. ลดคาดการณ์ที่ Fed จะลด ดบ. 0.5% ใน พ.ย. เหลือเพียง 6% จาก 28% ด้านเงินบาท มีกรอบล่างอยู่ที่ 32.65 และ 32.15 และกรอบบนอยู่ที่ 33.50 และ 33.75 ส่วน USDZ24 มีกรอบล่างอยู่ที่ 32.50 และ 32.00 และกรอบบนอยู่ที่ 33.40 และ 33.80 บาท

USDZ24 Wait and See รอทิศทาง และจุดเปิดสถานะอีกครั้ง

Contract Info	USDTHB	USDZ24
Settlement Price (pts)		32.86
Change (%)	1.00	0.79
Last Price (pts)	33.30	33.12
Basis (pts)		-0.11
Open Interest (cons)		169,857
Day to Settlement (days)		82
Last Trading Day		27 Dec 24

นักวิเคราะห์

เอกภาวิน สุนทรภักชาติ

นักวิเคราะห์การลงทุนปัจจัยพื้นฐาน
ด้านตลาดทุน
นักวิเคราะห์การลงทุนปัจจัยทางเทคนิค
0-2949-1029
ekpawin.s@innovestx.co.th

พบชัย ภักธราชญ์, CISA

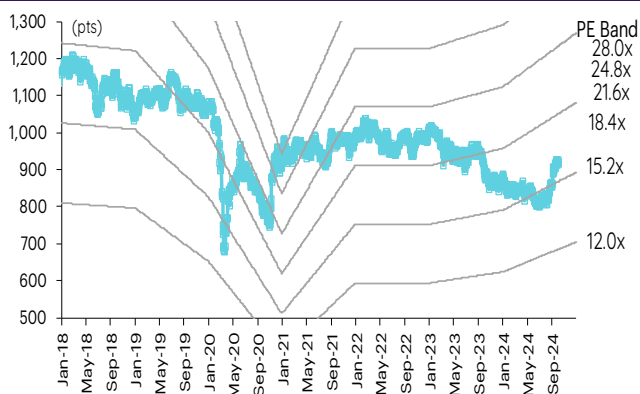
นักวิเคราะห์การลงทุนปัจจัยพื้นฐาน
ด้านตลาดทุน
นักวิเคราะห์การลงทุนปัจจัยทางเทคนิค
0-2949-1014
pobchai.p@innovestx.co.th

SET50 index futures

SET50 index futures

Contract info	Unit	SET50	S50V24	S50X24	S50Z24	S50H25	S50M25	S50U25
Settlement price	(pts)		912.20	914.40	913.80	909.70	907.00	904.20
Change	(%)	0.26	0.20	0.31	0.23	0.23	0.22	0.20
Last price	(pts)	917.34	912.20	914.40	913.70	909.50	907.00	904.30
Basis	(pts)		(5.14)	(2.94)	(3.54)	(7.64)	(10.34)	(13.14)
Open interest	(cts)		464	118	530,862	68,061	22,881	3,856
Day to settlement	(days)		24	53	82	173	264	358
Last trading day			30-Oct-24	28-Nov-24	27-Dec-24	28-Mar-25	27-Jun-25	29-Sep-25
Theoretical future price	(pts)		918.91	920.75	921.70	918.87	915.77	913.13
Multiplier	(Bt/pt)		200	200	200	200	200	200

SET50 index and PE band



ความอ่อนไหวของ SET50 EPS และ PE

Forward PE	12-mo forward EPS				
	56	58	60	62	64
12.9	717	742	768	794	820
13.4	744	771	798	825	851
13.9	772	800	828	856	883
14.4	800	829	858	886	915
14.9	828	858	887	917	947
15.4	856	887	917	948	979
15.9	884	915	947	979	1,011
16.4	912	944	977	1,010	1,043
16.9	939	973	1,007	1,041	1,074
17.4	967	1,002	1,037	1,071	1,106
17.9	995	1,031	1,067	1,102	1,138

ปริมาณซื้อขาย SET50 index futures ตามกลุ่มนักลงทุน

(Contract)	4-Oct	WTD	MTD	QTD
Foreign				
Buy	84,967	442,562	364,633	364,633
Sell	84,521	453,972	371,762	371,762
Net	446	(11,410)	(7,129)	(7,129)
Institutions				
Buy	28,509	155,394	138,309	138,309
Sell	29,637	150,992	134,060	134,060
Net	(1,128)	4,402	4,249	4,249
Individual				
Buy	107,214	530,048	452,964	452,964
Sell	106,532	523,040	450,084	450,084
Net	682	7,008	2,880	2,880

มูลค่าซื้อขาย SET50 index futures ตามกลุ่มนักลงทุน*

(Btmn)	4-Oct	WTD	MTD	QTD
Foreign				
Buy	4,076	16,040	14,713	14,713
Sell	1,233	12,009	10,851	10,851
Net	2,843	4,031	3,862	3,862
Institutions				
Buy	17,701	88,774	74,203	74,203
Sell	10,592	78,447	64,760	64,760
Net	7,108	10,327	9,443	9,443
Individual				
Buy	10,477	86,006	71,050	71,050
Sell	20,429	100,364	84,355	84,355
Net	(9,952)	(14,358)	(13,305)	(13,305)

ที่มา: SETSMART, Bloomberg Finance L.P., InnovestX Research, TQ Professional

* InnovestX Research estimates

SET50 index options



SET50 index spot: 917.34

Oct-24

	Unit	CALL: Strike price					PUT: Strike price				
		925	950	975	1000	1025	925	950	975	1000	1025
Settlement price	(pts)	8.90	2.50	0.50	0.10	0.10	17.00	35.50	58.50	83.00	107.90
Change	(%)	4.17	-	-	-	5.95	(10.05)	(6.33)	(3.94)	(2.81)	(2.18)
Last price	(pts)	-	-	-	-	-	-	-	-	-	-
Time value	(pts)	8.90	2.50	0.50	0.10	0.10	17.00	35.50	58.50	83.00	107.90
Open interest	(cts)	-	-	-	-	-	-	-	-	-	-
Day to settlement	(days)	24	24	24	24	24	24	24	24	24	24
Last trading day		30-Oct-24	30-Oct-24	30-Oct-24	30-Oct-24	30-Oct-24	30-Oct-24	30-Oct-24	30-Oct-24	30-Oct-24	30-Oct-24
Theoretical price	(pts)	9.36	2.71	0.54	0.07	0.01	16.98	35.28	58.08	82.57	107.46
Multiplier	(Bt/pts)	200	200	200	200	200	200	200	200	200	200

Nov-24

	Unit	CALL: Strike price					PUT: Strike price				
		875	900	925	1000	1025	875	1000	1025	950	975
Settlement price	(pts)	45.50	27.30	14.20	0.80	0.20	4.20	84.10	108.50	39.90	60.80
Change	(%)	3.88	4.20	3.65	-	-	(16.00)	(2.77)	(2.16)	(5.23)	(3.80)
Last price	(pts)	-	-	-	-	-	-	-	-	-	-
Time value	(pts)	45.50	27.30	6.54	(81.86)	(107.46)	4.20	1.44	0.84	7.24	3.14
Open interest	(cts)	-	-	-	-	-	-	-	-	-	-
Day to settlement	(days)	53	53	53	53	53	53	53	53	53	53
Last trading day		28-Nov-24	28-Nov-24	28-Nov-24	28-Nov-24	28-Nov-24	28-Nov-24	28-Nov-24	28-Nov-24	28-Nov-24	28-Nov-24
Theoretical price	(pts)	47.65	29.27	15.80	1.01	0.29	16.98	35.28	58.08	82.57	107.46
Multiplier	(Bt/pts)	200	200	200	200	200	200	200	200	200	200

Dec-24

	Unit	CALL: Strike price					PUT: Strike price				
		925	950	975	1000	1025	925	950	975	1000	1025
Settlement price	(pts)	18.00	9.90	4.80	2.20	0.90	29.30	45.60	65.10	85.70	109.40
Change	(%)	4.65	4.21	6.67	4.76	12.50	(3.93)	(4.20)	(1.06)	(6.34)	(2.06)
Last price	(pts)	18.00	9.80	4.80	2.20	0.90	29.30	42.50	62.60	-	-
Time value	(pts)	10.34	(22.76)	(52.86)	(80.46)	(106.76)	21.64	12.94	7.44	3.04	1.74
Open interest	(cts)	4,073	5,157	10,099	7,000	2,786	2,209	187	15	2	-
Day to settlement	(days)	82	82	82	82	82	82	82	82	82	82
Last trading day		27-Dec-24	27-Dec-24	27-Dec-24	27-Dec-24	27-Dec-24	27-Dec-24	27-Dec-24	27-Dec-24	27-Dec-24	27-Dec-24
Theoretical price	(pts)	16.14	8.13	3.63	1.44	0.50	16.98	35.28	58.08	82.57	107.46
Multiplier	(Bt/pts)	200	200	200	200	200	200	200	200	200	200

45536

Dec-24

	Unit	CALL: Strike price					PUT: Strike price				
		925	950	975	1000	1025	925	950	975	1000	1025
Settlement price	(pts)	21.80	13.80	8.50	5.00	2.90	37.00	53.30	71.40	96.00	113.50
Change	(%)	(6.03)	2.22	2.41	4.17	3.57	(1.86)	(3.96)	(3.12)	2.13	(2.07)
Last price	(pts)	21.80	13.80	8.50	5.00	2.90	37.00	-	-	96.00	-
Time value	(pts)	14.14	(18.86)	(49.16)	(77.66)	(104.76)	29.34	20.64	13.74	13.34	5.84
Open interest	(cts)	390	246	125	161	397	85	2	-	2	1
Day to settlement	(days)	173	173	173	173	173	173	173	173	173	173
Last trading day		28-Mar-25	28-Mar-25	28-Mar-25	28-Mar-25	28-Mar-25	28-Mar-25	28-Mar-25	28-Mar-25	28-Mar-25	28-Mar-25
Theoretical price	(pts)	24.04	15.43	9.43	5.49	3.04	39.04	55.17	73.90	94.68	116.97
Multiplier	(Bt/pts)	200	200	200	200	200	200	200	200	200	200

ที่มา: SETSMART, Bloomberg Finance L.P., InnovestX Research

Sector index futures

Bank

	Unit	BANK	BANKZ24	BANKH25	BANKM25	BANKU25
Settlement price	(pts)		393.10	390.00	386.90	383.70
Change	(%)	0.18	0.18	0.18	0.16	0.16
Last price	(pts)	396.07	-	-	-	-
Basis	(pts)		(2.97)	(6.07)	(9.17)	(12.37)
Open interest	(cts)		-	-	-	-
Day to settlement	(days)		82	173	264	358
Last trading day			27-Dec-24	28-Mar-25	27-Jun-25	29-Sep-25
Multiplier	(Bt/pt)		1000	1000	1000	1000

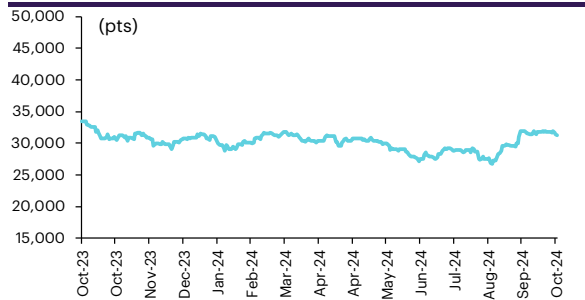
SETBANK index



Commerce

	Unit	COMM	COMMZ24	COMMH25	COMM25	COMMU25
Settlement price	(pts)		31,297.00	31,340.00	31,383.00	31,428.00
% Change	(%)	(0.52)	(0.43)	(0.33)	(0.23)	(0.13)
Last price	(pts)	31,257.29	-	-	-	-
Basis	(pts)		39.71	82.71	125.71	170.71
Open interest	(cts)		-	-	-	-
Day to settlement	(days)		82	173	264	358
Last trading day			27-Dec-24	28-Mar-25	27-Jun-25	29-Sep-25
Multiplier	(Bt/pt)		10	10	10	10

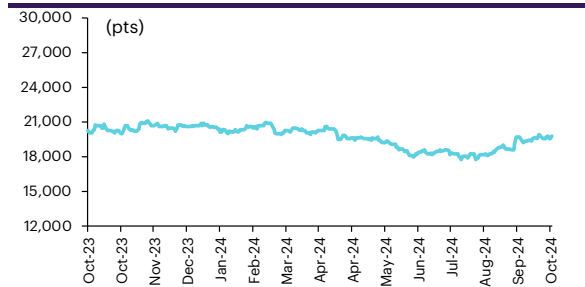
SETCOM index



Energy

	Unit	ENERG	ENERGZ24	ENERGH25	ENERGM25	ENERGU25
Settlement price	(pts)		19,655.00	19,545.00	19,434.00	19,321.00
% Change	(%)	1.16	1.16	1.16	1.16	1.16
Last price	(pts)	19,758.31	-	-	-	-
Basis	(pts)		(103.31)	(213.31)	(324.31)	(437.31)
Open interest	(cts)		-	-	-	-
Day to settlement	(days)		82	173	264	358
Last trading day			27-Dec-24	28-Mar-25	27-Jun-25	29-Sep-25
Multiplier	(Bt/pt)		10	10	10	10

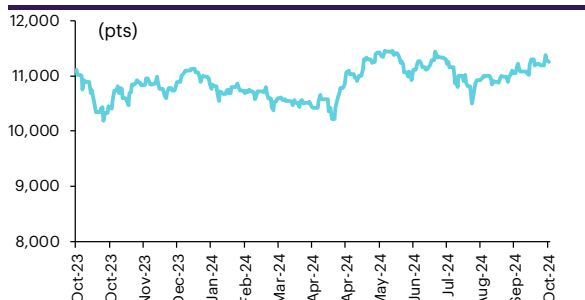
SETENERG index



Food

	Unit	FOOD	FOODZ24	FOODH25	FOODM25	FOODU25
Settlement price	(pts)		11,241.00	11,232.00	11,222.00	11,212.00
% Change	(%)	(0.15)	(0.15)	(0.14)	(0.14)	(0.14)
Last price	(pts)	11,250.31	-	-	-	-
Basis	(pts)		(9.31)	(18.31)	(28.31)	(38.31)
Open interest	(cts)		-	-	-	-
Day to settlement	(days)		82	173	264	358
Last trading day			27-Dec-24	28-Mar-25	27-Jun-25	29-Sep-25
Multiplier	(Bt/pt)		10	10	10	10

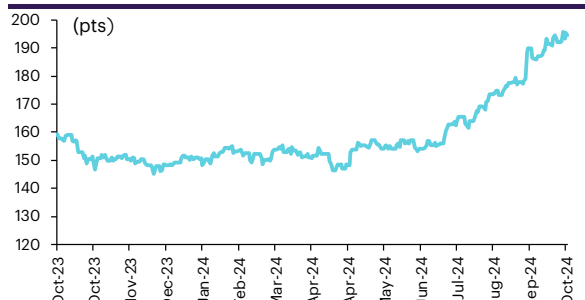
SETFOOD index



ICT

	Unit	ICT	ICTZ24	ICTH25	ICTM25	ICTU25
Settlement price	(pts)		194.20	193.80	193.40	193.00
% Change	(%)	(0.51)	(0.46)	(0.46)	(0.46)	(0.46)
Last price	(pts)	194.52	-	-	-	-
Basis	(pts)		(0.32)	(0.72)	(1.12)	(1.52)
Open interest	(cts)		-	-	-	-
Day to settlement	(days)		82	173	264	358
Last trading day			27-Dec-24	28-Mar-25	27-Jun-25	29-Sep-25
Multiplier	(Bt/pt)		1000	1000	1000	1000

SETICT index



ข้อมูล: SETSMART, Bloomberg Finance L.P., InnovestX Research

Single stock futures

Single stock futures

ราคา Underlying single stock เพิ่มขึ้น 30 อันดับ

	Price (Bt)	Chg (Bt)	Chg (%)	Value (Btmn)
TQM	31.25	2.25	7.76	153
BCP	38.25	2.00	5.52	1,262
VGI	2.56	0.12	4.92	399
SAMART	7.15	0.30	4.38	12
RS	6.00	0.20	3.45	26
PLANB	8.20	0.25	3.14	114
JMT	17.30	0.50	2.98	766
HANA	42.00	1.00	2.44	631
THCOM	13.30	0.30	2.31	193
PTTEP	136.50	3.00	2.25	3,642
GULF	59.00	1.25	2.16	2,800
TOP	51.00	1.00	2.00	996
EASTW	3.08	0.06	1.99	3
KCE	39.25	0.75	1.95	416
DELTA	108.50	2.00	1.88	872
INTUCH	97.25	1.75	1.83	3,550
RATCH	32.25	0.50	1.57	192
CK	20.10	0.30	1.52	86
PTT	34.00	0.50	1.49	1,456
SPRC	7.05	0.10	1.44	219
BCPG	7.15	0.10	1.42	50
EPG	4.86	0.06	1.25	12
VNG	3.68	0.04	1.10	0
AEONTS	138.00	1.50	1.10	46
HMPRO	10.50	0.10	0.96	444
WHA	5.50	0.05	0.92	326
M	29.00	0.25	0.87	40
TIPL	1.19	0.01	0.85	6
COM7	24.00	0.20	0.84	205
TVO	24.10	0.20	0.84	19

ราคา Underlying single stock ลดลง 30 อันดับ

	Price (Bt)	Chg (Bt)	Chg (%)	Value (Btmn)
S	0.95	(0.04)	(4.04)	7
LH	6.05	(0.25)	(3.97)	724
BEC	4.18	(0.16)	(3.69)	8
SUPER	0.29	(0.01)	(3.33)	3
AAV	2.48	(0.08)	(3.13)	356
ICHI	15.90	(0.50)	(3.05)	260
JAS	2.74	(0.08)	(2.84)	454
ERW	4.30	(0.12)	(2.71)	99
OSP	22.20	(0.60)	(2.63)	421
BGRIM	22.80	(0.60)	(2.56)	577
PSL	9.00	(0.20)	(2.17)	73
TOA	19.00	(0.40)	(2.06)	29
ORI	4.90	(0.10)	(2.00)	62
BEAUTY	0.50	(0.01)	(1.96)	3
TKN	10.20	(0.20)	(1.92)	68
OR	16.80	(0.30)	(1.75)	364
GFPT	11.50	(0.20)	(1.71)	19
TTA	5.90	(0.10)	(1.67)	41
TASCO	17.80	(0.30)	(1.66)	115
CPN	66.50	(1.00)	(1.48)	486
TTCL	2.86	(0.04)	(1.38)	2
UNIQ	2.90	(0.04)	(1.36)	1
MAJOR	14.70	(0.20)	(1.34)	16
TU	14.80	(0.20)	(1.33)	202
WHAUP	4.64	(0.06)	(1.28)	35
CENTEL	39.50	(0.50)	(1.25)	127
IVL	23.80	(0.30)	(1.24)	1,063
SAWAD	41.50	(0.50)	(1.19)	413
CPALL	64.00	(0.75)	(1.16)	1,394
AOT	64.00	(0.75)	(1.16)	1,843

มูลค่า block trade 30 อันดับ

	Avg. price (Bt)	OI (Contract)	Volume (Contract)	Value (Btmn)
ADVANCH25	268.18	993.00	990.00	265
PTTZ24	33.55	12,354.00	5,800.00	195
GULFZ24	58.76	8,957.00	2,800.00	165
BCPZ24	37.82	9,353.00	4,300.00	163
PTTEPZ24	135.78	6,327.00	1,190.00	162
IVLZ24	23.91	39,345.00	5,700.00	136
INTUCHH25	97.49	1,786.00	1,150.00	112
SCBZ24	110.67	6,670.00	880.00	97
BBLZ24	151.38	11,218.00	560.00	85
AOTZ24	64.05	8,133.00	1,215.00	78
JMTZ24	17.05	19,306.00	4,220.00	72
OSPZ24	22.41	7,170.00	2,900.00	65
ORZ24	16.75	13,170.00	3,600.00	60
BDMSZ24	29.67	10,406.00	1,900.00	56
KTBZ24	20.66	23,353.00	2,700.00	56
BTSM25	4.37	29,514.00	10,500.00	46
STAZ24	21.97	3,876.00	1,800.00	40
CPNZ24	67.65	1,307.00	550.00	37
TQMH25	30.85	3,649.00	1,200.00	37
BEMZ24	8.12	20,329.00	4,500.00	37
KBANKZ24	149.86	5,345.00	240.00	36
BJCZ24	24.78	3,767.00	1,300.00	32
BGRIMZ24	22.78	11,477.00	1,400.00	32
SIRIZ24	1.83	34,886.00	17,070.00	31
ICHIZ24	15.80	8,895.00	1,800.00	28
TOPZ24	50.85	2,253.00	515.00	26
BCHZ24	17.69	7,554.00	1,400.00	25
CRCZ24	31.81	2,270.00	700.00	22
HMPROZ24	10.43	21,393.00	1,990.00	21
CBGZ24	78.84	2,894.00	256.00	20

มูลค่าสถานะคงค้าง (OI) 30 อันดับ

	Settle. price (Bt)	OI (Contract)	Value (Btmn)	Day to settle (day)
KTCZ24	47.80	76,053.00	3,635.33	85
BBLZ24	152.61	11,218.00	1,711.98	85
IVLZ24	23.90	39,345.00	940.35	85
PTTEPZ24	136.64	6,327.00	864.52	85
KBANKZ24	150.35	5,345.00	803.62	85
SCBZ24	110.71	6,670.00	738.44	85
ADVANCZ24	268.30	2,254.00	604.75	85
RSH25X	5.86	45,593.00	534.35	176
GULFZ24	59.10	8,957.00	529.36	85
SCCZ24	243.24	2,139.00	520.29	85
AOTZ24	63.79	8,133.00	518.80	85
COM7Z24	24.00	21,599.00	518.38	85
KTBZ24	20.80	23,353.00	485.74	85
PTTZ24	34.07	12,354.00	420.90	85
BHZ24	265.50	1,502.00	398.78	85
BANPUZ24	6.91	56,918.00	393.30	85
VGIH25	2.54	142,637.00	362.30	176
BCPZ24	38.24	9,353.00	357.66	85
CPFZ24	24.51	14,519.00	355.86	85
TUM25	14.74	23,701.00	349.35	267
CPALLZ24	64.70	5,251.00	339.74	85
JMTZ24	17.39	19,306.00	335.73	85
BDMSZ24	29.68	10,406.00	308.85	85
SAWADZ24X	41.79	6,698.00	307.90	85
BGRIMZ24	22.95	11,477.00	263.40	85
INTUCHZ24	97.01	2,713.00	263.19	85
DELTAZ24	107.80	2,427.00	261.63	85
APZ24	9.90	26,232.00	259.70	85
THCOMZ24	13.35	18,166.00	242.52	85
GPSCZ24	47.13	5,072.00	239.04	85

ที่มา: SETSMART, Bloomberg Finance L.P., InnoventX Research

Precious metal futures

Precious Metal Futures

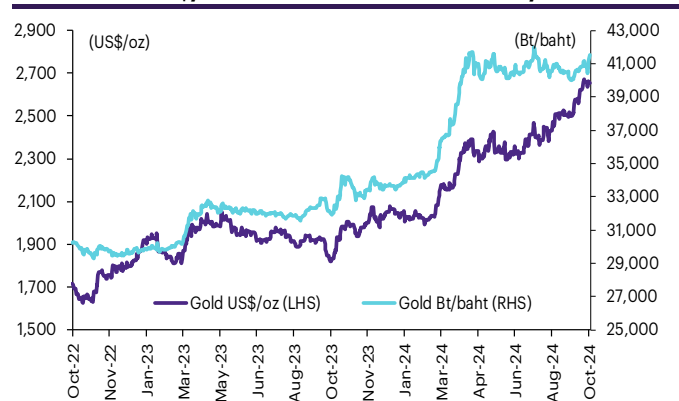
Contract info	Unit	Gold*	GF10V24	GFV24	GFV24	GF10Z24	GFZ24	GFG25
Settlement price	(Bt/baht)		41,840.00	41,720.00	41,720.00	42,020.00	41,870.00	42,030.00
Change	(%)	1.01	0.24	0.07	0.07	0.26	0.07	0.07
Last price	(Bt/baht)	41,988.29	41,830.00	41,820.00	41,820.00	42,020.00	42,030.00	42,220.00
Basis	(Bt/baht)		(148.29)	(268.29)	(268.29)	31.71	(118.29)	41.71
Open interest	(cts)		5,158	133	133	3,468	73	20
Day to settlement	(days)		24	24	24	82	82	144
Last trading day			30-Oct-24	30-Oct-24	30-Oct-24	27-Dec-24	27-Dec-24	27-Feb-25
Contract size	(gold baht)		10	50	50	10	50	50

*คำนวณโดยใช้ข้อมูลอัตราแลกเปลี่ยนบาท/ดอลลาร์สหรัฐจาก Bisnews

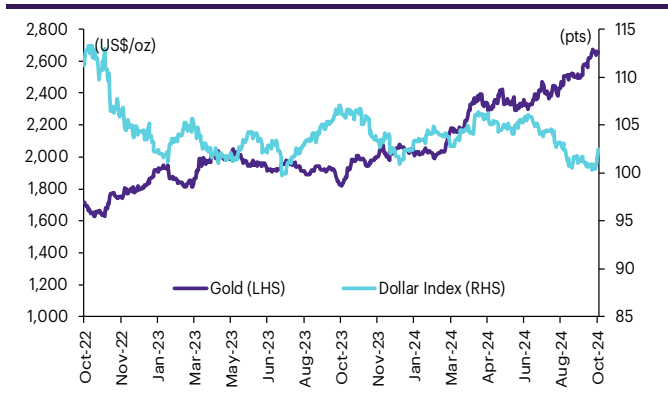
GOLD-D

Contract info	Unit	Gold	GDZ24
Settlement price	(US\$/oz)		2,684.52
Change	(%)	0.51	0.50
Last price	(US\$/oz)	2,657.50	-
Basis	(US\$/oz)		27.02
Open interest	(cts)		-
Day to settlement	(days)		82
Last trading day			27-Dec-24
Contract size	(oz)		3.21

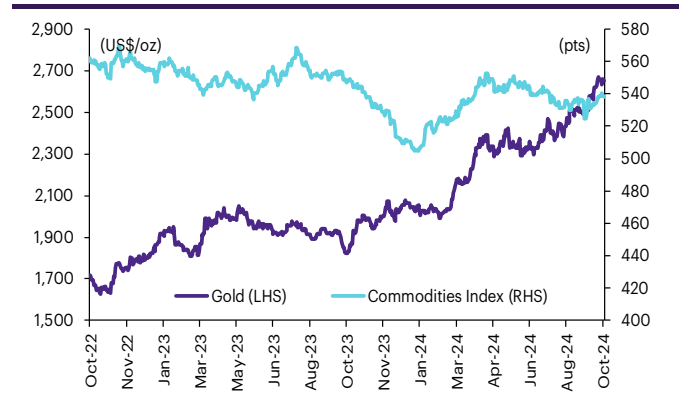
ราคาทองคำ US\$/ออนซ์ เทียบกับราคาทองคำ บาท/บาท



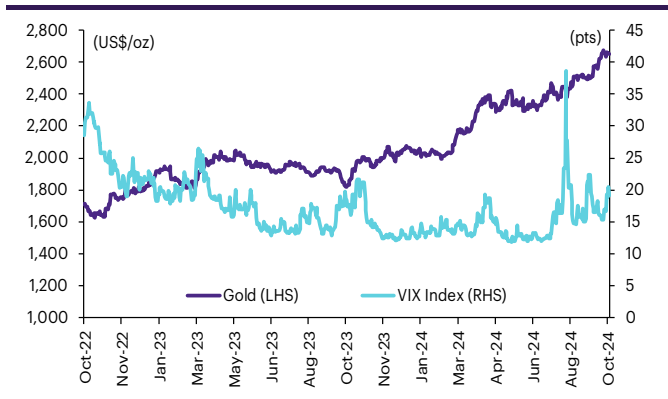
ราคาทองคำเทียบกับดัชนีดอลลาร์



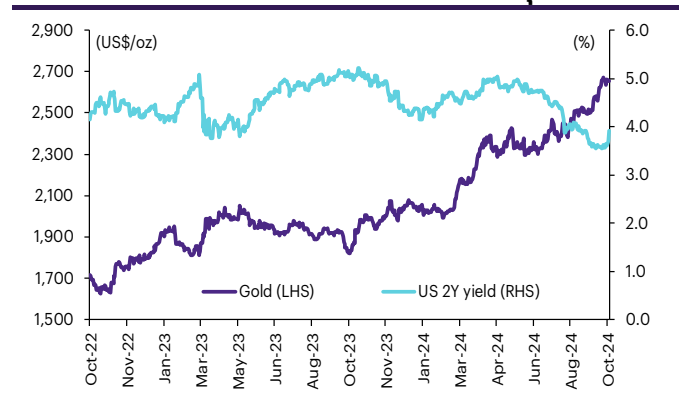
ราคาทองคำเทียบกับดัชนีสินค้าโภคภัณฑ์



ราคาทองคำเทียบกับ VIX index



ราคาทองคำเทียบกับผลตอบแทนพันธบัตร US อายุ 2 ปี



ที่มา: SETSMART, TQ Professional, Bloomberg Finance L.P., InnovestX Research

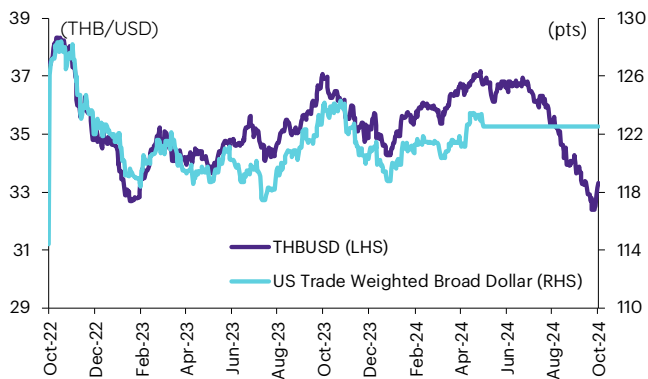
Foreign exchange futures

USD Futures

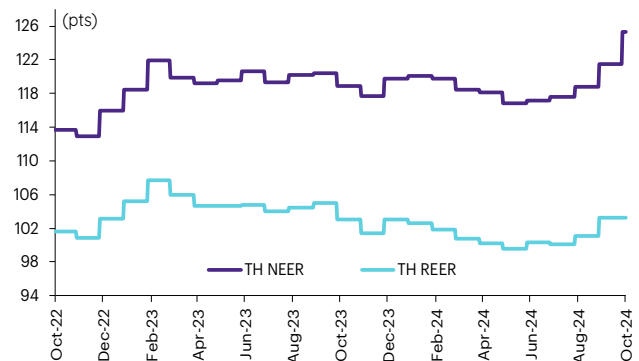
Contract info	Unit	THB/USD*	USDV24	USDX24	USDZ24	USDH25
Settlement price	(Bt/US\$)		32.97	32.90	32.86	32.70
Change	(%)	0.50	(0.27)	(0.42)	(0.21)	(0.18)
Last price	(Bt/US\$)	33.24	32.97	32.88	32.86	32.70
Basis	(Bt/US\$)		(0.27)	(0.34)	(0.38)	(0.54)
Open interest	(cts)		7,701	2,697	169,857	13,689
Day to settlement	(days)		24	53	82	173
Last trading day			30-Oct-24	28-Nov-24	27-Dec-24	28-Mar-25
Contract size	(US\$)		1,000	1,000	1,000	1,000

*From TQ Professional

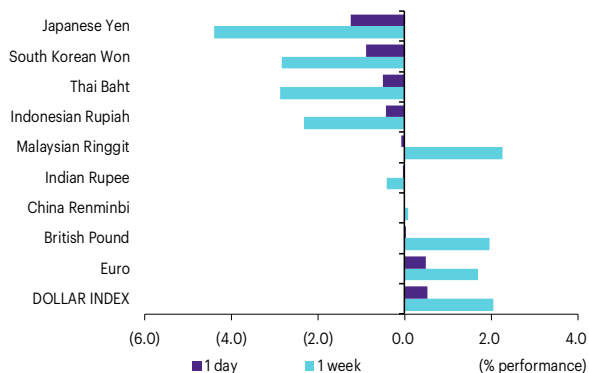
THBUSD เทียบกับ US trade-weighted broad dollar index



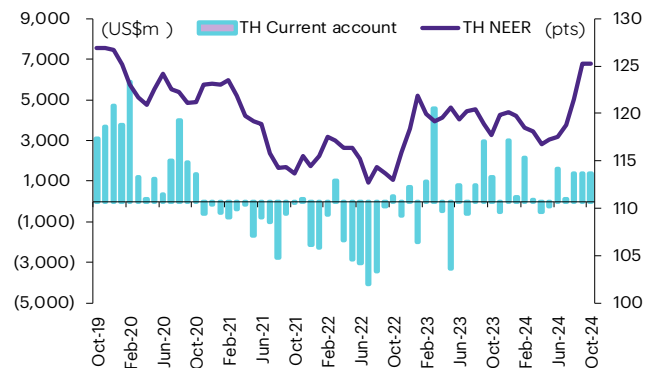
ส่วนต่างดอกเบี้ยและผลตอบแทนพรบ. 2 ปีของไทยกับสหรัฐ



ความเคลื่อนไหวของอัตราแลกเปลี่ยน



ดัชนีค่าเงินบาทเทียบกับดุลบัญชีเดินสะพัด



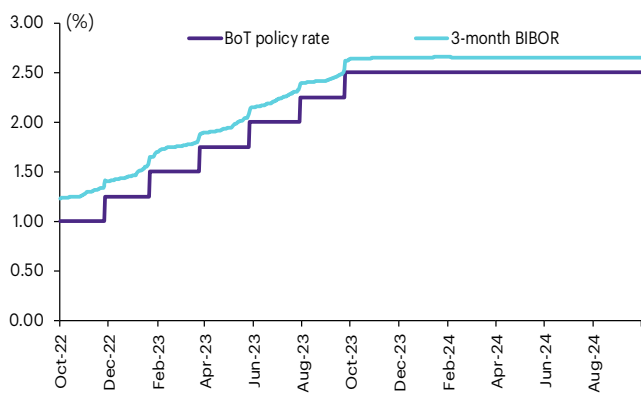
ที่มา: SETSMART, TQ Professional, Bloomberg Finance L.P., InnovestX Research

Interest rate futures

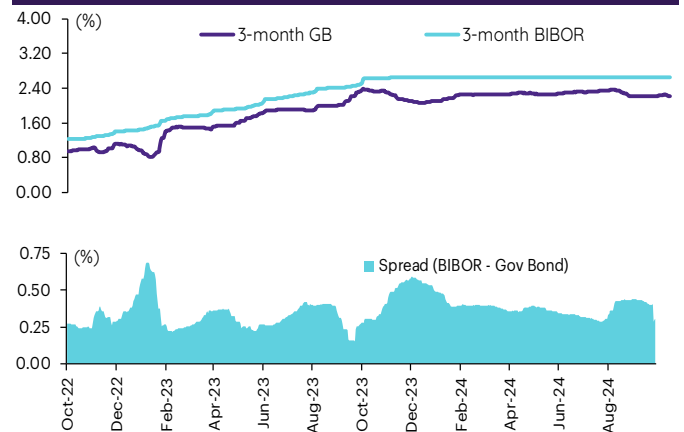
Interest Rate Futures

Contract info	Unit	BB3Z24	TGB5Z24	BB3H25	TGB5H25
Settlement price	(pts)	97.27	112.68	97.20	112.62
Change	(%)	-	(0.05)	-	(0.05)
Last price	(pts)	-	-	-	-
Open interest	(cts)	-	-	-	-
Day to settlement	(days)	73	73	164	164
Last trading day		18-Dec-24	18-Dec-24	19-Mar-25	19-Mar-25
Contract size	(Btmn)	10	1	10	1

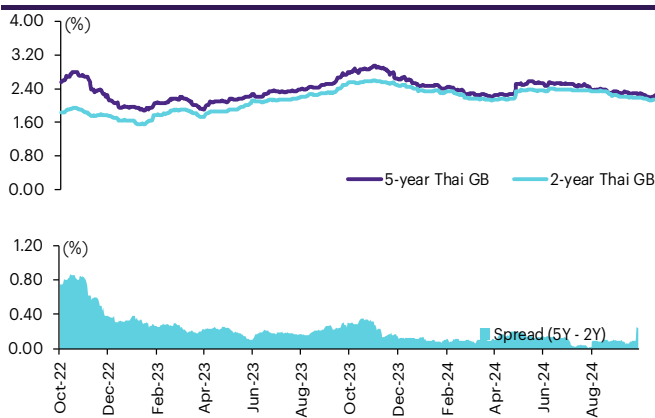
BIBOR ระยะ: 3 เดือนเทียบกับอัตราดอกเบี้ยนโยบายของ.



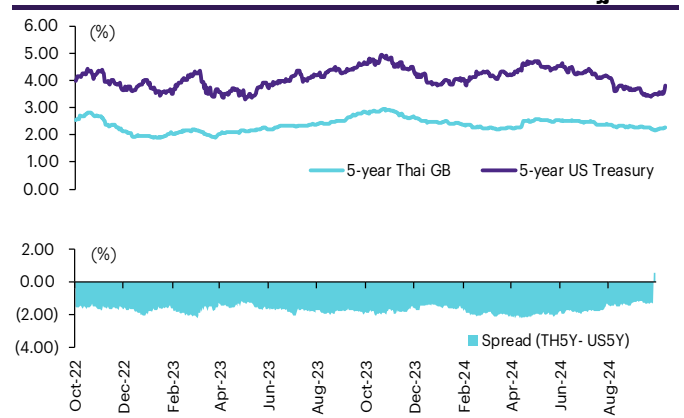
BIBOR ระยะ: 3 เดือนเทียบกับผลตอบแทนพร.ไทย 3 เดือน



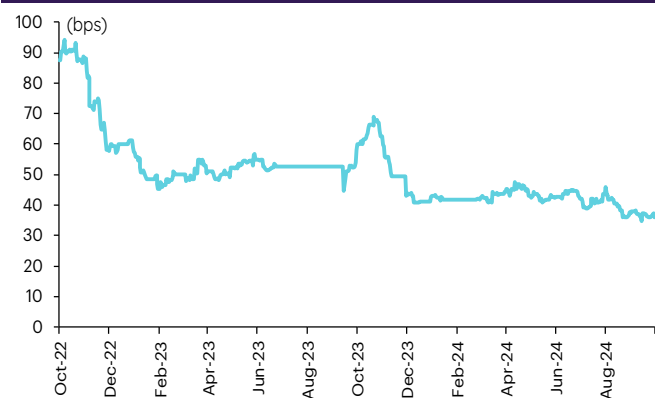
ผลตอบแทนพร.ไทย 2 ปีเทียบกับ 5 ปี



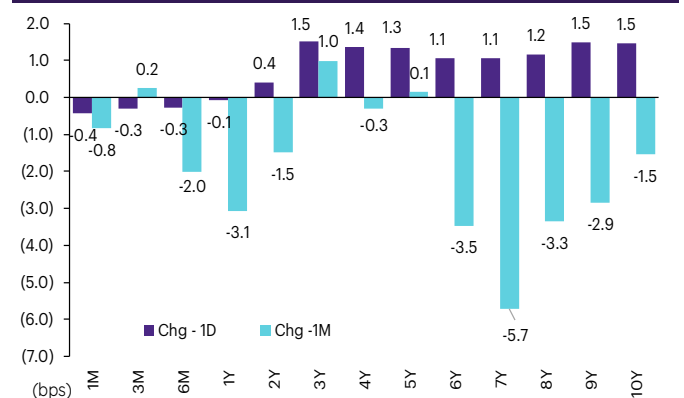
ผลตอบแทนพร.ไทย 5 ปีเทียบกับผลตอบแทนพร.สหรัฐ 5 ปี



Credit Default Swap spread ของไทย (USD 5Y SR)



ความเคลื่อนไหวผลตอบแทนพร.ไทยเรียงลำดับตามอายุ



ที่มา: SETSMART, Bloomberg Finance L.P., InnovestX Research

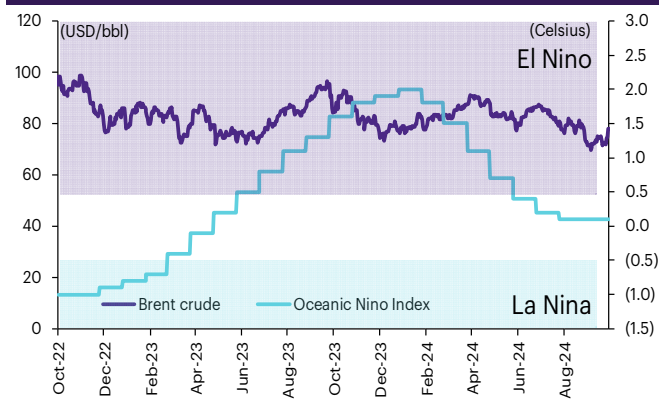
Agriculture futures

Agriculture futures

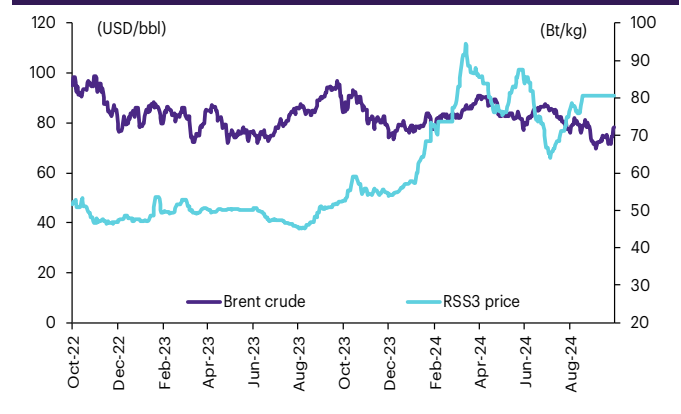
Contract info	Unit	RSS3DG25	RSS3DX24	RSS3DF25	RSS3DZ24	RSS3DX24	RSS3DJ25	RSS3DV24
Settlement price	(Bt/kg)	87.60	89.60	87.50	87.50	89.60	87.80	91.65
Change	(%)	(2.99)	(2.50)	(3.05)	(3.05)	(2.50)	(2.98)	(2.03)
Last price	(Bt/kg)	-	-	-	-	-	-	-
Open interest	(cts)	-	-	-	-	-	-	-
Day to settlement	(days)	144	53	116	82	53	205	24
Last trading day		27-Feb-25	28-Nov-24	30-Jan-25	27-Dec-24	28-Nov-24	29-Apr-25	30-Oct-24
Contract size	(kg)	5,000	5,000	5,000	5,000	5,000	5,000	5,000

Contract info	Unit	RSS3G25	RSS3X24	RSS3F25	RSS3Z24	RSS3X24	RSS3J25	RSS3V24
Settlement price	(Bt/kg)	87.60	89.60	87.50	87.50	89.60	87.80	91.65
Change	(%)	(2.99)	(2.50)	(3.05)	(3.05)	(2.50)	(2.98)	(2.03)
Last price	(Bt/kg)	-	-	-	-	-	-	-
Open interest	(cts)	-	-	-	-	-	-	-
Day to settlement	(days)	144	53	116	82	53	205	24
Last trading day		27-Feb-25	28-Nov-24	30-Jan-25	27-Dec-24	28-Nov-24	29-Apr-25	30-Oct-24
Contract size	(kg)	5,000	5,000	5,000	5,000	5,000	5,000	5,000

ราคาน้ำมันดิบเบรนท์ เทียบกับ NOAA Oceanic Nino Index



ราคาประมูลายาง RSS3 เทียบกับราคาน้ำมันดิบเบรนท์



ที่มา: SETSMART, Bloomberg Finance L.P., InnovestX Research

ข้อสงวนสิทธิ์:

ข้อมูลในรายงานนี้เป็นข้อมูลที่มีการเปิดเผยต่อสาธารณะ ซึ่งนักลงทุนสามารถเข้าถึงได้โดยทั่วไป และเป็นข้อมูลที่เชื่อว่าน่าจะเชื่อถือได้ แต่ทั้งนี้ บริษัทหลักทรัพย์ อินโนเวสต์ เอกซ์ จำกัด (“บริษัท”) มิได้ยืนยันหรือรับรองถึงความถูกต้อง หรือสมบูรณ์ของข้อมูลดังกล่าวแต่อย่างใด ความคิดเห็นที่ปรากฏอยู่ในรายงานนี้เป็นเพียงการนำเสนอในมุมมองของบริษัท และเป็นความคิดเห็น ณ วันที่ที่ปรากฏในรายงานเท่านั้น ซึ่งอาจเปลี่ยนแปลงได้ภายหลังวันดังกล่าว โดยบริษัทไม่จำเป็นต้องแจ้งให้สาธารณชน หรือนักลงทุนทราบ รายงานนี้จัดทำขึ้นเพื่อเผยแพร่ข้อมูลให้แก่ นักลงทุนเท่านั้น บริษัทไม่รับผิดชอบต่อการนำข้อมูลหรือความคิดเห็นใดๆ ไปใช้ในทุกรณณ์ ดังนั้นนักลงทุนจึงควรใช้ดุลพินิจในการพิจารณาตัดสินใจก่อนการลงทุน นอกจากนี้ บริษัท และ/หรือ บริษัทในเครือของบริษัทอาจมีส่วนเกี่ยวข้องหรือผลประโยชน์ใดๆ กับบริษัทใดๆ ที่ถูกกล่าวถึงในรายงานนี้ก็ได้

บริษัทหลักทรัพย์ อินโนเวสต์ เอกซ์ จำกัด (“INVX”) เป็นบริษัทย่อยที่บริษัท เอสซีบี เอกซ์ จำกัด (มหาชน) (“เอสซีบี เอกซ์”) เป็นผู้ถือหุ้นรายใหญ่ แต่เพียงผู้เดียว และธนาคารไทยพาณิชย์ จำกัด (มหาชน) (“ธนาคารฯ”) เป็นบริษัทย่อยที่เอสซีบี เอกซ์ เป็นผู้ถือหุ้นรายใหญ่ ข้อมูลใด ๆ ที่เกี่ยวข้องกับธนาคารฯ มีวัตถุประสงค์เพื่อใช้ในการเปรียบเทียบเท่านั้น

เอกสารฉบับนี้จัดทำโดย บริษัทหลักทรัพย์ อินโนเวสต์ เอกซ์ จำกัด (“INVX”) ซึ่งมี บริษัท เอสซีบี เอกซ์ จำกัด (มหาชน) (“เอสซีบี เอกซ์”) เป็นผู้ถือหุ้นรายใหญ่ โดยธนาคารไทยพาณิชย์ จำกัด (มหาชน) (“ธนาคารฯ”) ซึ่งเป็นบริษัทย่อยที่เอสซีบี เอกซ์ เป็นผู้ถือหุ้นรายใหญ่ เป็นที่ปรึกษาทางการเงินสำหรับธุรกรรมใด ๆ ของ กรีสต์เพื่อการลงทุนในสิทธิการเช่าอสังหาริมทรัพย์ แอล เอช โอลด์ ความเห็น ข่าวกวีจีย บกวีเคราะห์ ราคา ข้อความ การคาดการณ์ การประเมิน และ/หรือ ข้อมูลอื่นที่ระบุในเอกสารฉบับนี้ (“ข้อมูล”) มีวัตถุประสงค์เพื่อใช้เป็นข้อมูลทั่วไปเท่านั้น และไม่อาจตีความได้ว่าเป็นการให้คำแนะนำแก่บุคคลใดๆ หรือเป็นการเสนอซื้อ หรือเสนอขาย หรือชักชวนให้เสนอซื้อหรือเสนอขายหลักทรัพย์ โดย INVX และ/หรือกรรมการ พนักงาน และลูกจ้างของ INVX ย่อมไม่ต้องรับผิดชอบความเสียหายใดๆ ทั้งความเสียหายทางตรง ความเสียหายทางอ้อม ความเสียหายจากการผิดสัญญา หรือความเสียหายอันสืบเนื่อง อันเป็นผลมาจากการใช้หรือการเชื่อถือต่อการใช้อข้อมูล ทั้งนี้ รวมถึงแต่ไม่จำกัดเพียงการสูญเสียผลกำไร นักลงทุนพึงใช้ข้อมูลในเอกสารฉบับนี้ประกอบข้อมูลและความเห็นอื่นๆ รวมถึงพิจารณาจากข้อมูลของตนเองในการตัดสินใจลงทุน ข้อมูลในเอกสารฉบับนี้จัดทำขึ้นจากแหล่งข้อมูลที่ INVX เห็นว่าน่าเชื่อถือ โดย INVX ไม่รับรองถึงความถูกต้อง สมบูรณ์ และ/หรือ ครบถ้วนของข้อมูลดังกล่าว

INVX สงวนสิทธิ์ในการใช้ดุลพินิจของตนแต่เพียงผู้เดียวในการแก้ไขเพิ่มเติมข้อมูลเป็นครั้งคราวโดยไม่ต้องบอกกล่าว เอกสารฉบับนี้จัดทำส่งให้แก่เฉพาะบุคคลที่กำหนดเท่านั้น และห้ามมิให้มีการทำซ้ำ ดัดแปลง เผยแพร่ ขาย จำหน่าย พิมพ์ซ้ำ ส่งต่อ หรือแสวงหาประโยชน์ในเชิงพาณิชย์ไม่ว่าในลักษณะใดๆ เว้นแต่จะได้รับอนุญาตเป็นลายลักษณ์อักษรจาก INVX ก่อน

การซื้อขายฟิวเจอร์สและออปชั่น (Futures and Options) มีความเสี่ยงสูงที่อาจก่อให้เกิดผลขาดทุนอย่างมีนัยสำคัญ จึงไม่เหมาะสมกับบุคคลทุกคน ทั้งนี้ ก่อนการตัดสินใจซื้อขายฟิวเจอร์สและออปชั่น ท่านควรพิจารณาถึงฐานะทางการเงิน วัตถุประสงค์ในการลงทุน ประสบการณ์ในการลงทุนของท่าน ตลอดจนความเสี่ยงที่ท่านสามารถยอมรับได้อย่างรอบคอบ เนื่องจากมีความเป็นไปได้ที่ท่านอาจสูญเสียเงินลงทุนมากกว่าเงินลงทุนเริ่มแรก ท่านควรพิจารณาถึงความเสี่ยงทั้งหมดที่อาจเกิดขึ้นจากการซื้อขายฟิวเจอร์สและออปชั่น และท่านควรตัดสินใจลงทุนด้วยตนเอง และ/หรือ ในกรณีที่มีข้อสงสัย ท่านควรขอคำแนะนำจากที่ปรึกษาทางการลงทุน

เอกสารฉบับนี้จัดทำส่งให้กับเฉพาะบุคคลที่กำหนด (intended recipient) เท่านั้น และห้ามมิให้ผู้ใดนำข้อมูลในเอกสารฉบับนี้ไปทำซ้ำ ส่งต่อ เผยแพร่ ขาย จำหน่าย คัดลอก นำออกแสดง หรือนำไปแสวงหาประโยชน์ในเชิงพาณิชย์ ไม่ว่าด้วยวิธีการใด ๆ โดยมิได้รับอนุญาตเป็นลายลักษณ์อักษรจาก INVX เป็นการล่วงหน้า

© สงวนลิขสิทธิ์ 2565 บริษัทหลักทรัพย์ อินโนเวสต์ เอกซ์ จำกัด

CG Rating 2023 Companies with CG Rating

Companies with Excellent CG Scoring

7UP, AAV, ABM, ACE, ACG, ADB, ADD, ADVANC, AEONTS, AF, AGE, AH, AHC, AIRA, AIT, AJ, AKP, AKR, ALL, ALT, AMA, AMARIN, AMATA, AMATAV, ANAN, AOT, AP, APCO, APCS, ARIP, ARROW, ASEFA, ASK, ASP, ASW, ATP30, AUCTION, AWC, AYUD, B, BA, BAFS, BAM, BANPU, BAY, BBGI, BBIK, BBL, BC, BCH, BCP, BCPG, BDMS, BEC, BEM, BEYOND, BGC, BGRIM, BH, BIZ, BJC, BJCHI, BKI, BLA, BOL, BPP, BRI, BROOK, BRR, BTS, BTW, BWG, BYD, CBG, CENTEL, CFRESH, CHASE, CHEWA, CHG, CHOW, CIMBT, CIVIL, CK, CKP, CM, CNT, COLOR, COM7, COTTO, CPALL, CPAXTT, CPF, CPI, CPL, CPN, CPW, CRC, CRD, CSC, CSS, CV, DCC, DDD, DELTA, DEMCO, DMT, DOHOME, DRT, DUSIT, EA, EASTW, ECF, ECL, EE, EGCO, EPG, ERW, ETC, ETE, FE, FLOYD, FN, FPI, FPT, FSX, FVC, GBX, GC, GCAP, GENCO, GFPT, GGC, GLAND, GLOBAL, GPSC, GRAMMY, GULF, GUNKUL, HANA, HARN, HENG, HMPRO, HPT, HTC, ICC, ICHI, ICN, III, ILINK, ILM, IMH, IND, INET, INTUCH, IP, IRC, IRPC, ITC, ITEL, IVL, JAS, JTS, KBANK, KCC, KCE, KEX, KKP, KSL, KTB, KTC, KTMS, KUMWEL, KUN, LALIN, LANNA, LH, LHF, LIT, LOXLEY, LPN, LRH, LST, M, MAJOR, MALEE, MATCH, MBK, MC, M-CHAI, MCOT, MEGA, MFC, MFEC, MILL, MINT, MONO, MOONG, MSC, MST, MTC, MTI, NC, NCH, NCL, NDR, NER, NKI, NOBLE, NRF, NTV, NVD, NWR, NYT, OCC, OISHI¹, ONEE, OR, ORI, OSP, OTO, PAP, PATO, PB, PCSGH, PDG, PDJ, PG, PHOL, PIMO, PJW, PLANB, PLAT, PLUS, PM, POLY, PORT, PPP, PPS, PR9, PRG, PRINC, PRM, PRTR, PSH, PSL, PT, PTC, PTT, PTTEP, PTTGC, Q-CON, QH, QTC, RATCH, RBF, RPH, RS, RT, S, S&J, SA, SABINA, SAK, SAMART, SAMTEL, SAPPE, SAT, SBNEXT, SC, SCB, SCC, SCCC, SCG, SCGP, SCM, SDC, SEAFCO, SEAOL, SECURE, SELIC, SENA, SENX, SFP², SFT, SGC, SGF, SGP, SHR, SICT, SIRI, SIS, SITHAI, SJWD, SKR, SM, SMPC, SMT, SNC, SNNP, SNP, SO, SPALI, SPC, SPCG, SPI, SPRC, SR, SSC, SSF, SSSC, STA, STC, STEC, STGT, STI, SUC, SUN, SUSCO, SUTHA, SVI, SVT, SYMC, SYNEX, SYNTEC, TACC, TAE, TCAP, TCMC, TEAMG, TEGH, TFG, TFMAMA, TGE, TGH, THANA, THANI, THCOM, THIP, THRE, THREL, TIDLOR, TIPH, TISCO, TK, TKN, TKS, TKT, TLI, TM, TMC, TMD, TMT, TNDT, TNITY, TNL, TNR, TOA, TOG, TOP, TPBI, TPCS, TPIPL, TPIPP, TPS, TQM, TQR, TRT, TRUE, TRV, TSC, TSTE, TSTH, TTA, TTB, TTCL, TTW, TURTLE, TVDH, TVH, TVO, TVT, TWPC, UAC, UBE, UBIS, UKEM, UP, UPF, UPOIC, UV, VCOM, VGI, VIBHA, VIH, VL, WACOAL, WGE, WHA, WHAUP, WICE, WINMED, WINNER, XPG, YUASA, ZEN

Companies with Very Good CG Scoring

2S, A5, AAI, AIE, ALUCON, AMR, APURE, ARIN, AS, ASIA, ASIAN, ASIMAR, ASN, AURA, BR, BSBM, BSRC, BTG, CEN, CGH, CH, CHIC, CI, CIG, CMC, COMAN, CSP, DOD, DPAINT, DV8, EFORL, EKH, ESTAR, EVER, FORTH, FSMART, FTI, GEL, GPI, HEALTH, HUMAN, IFS, INSET, IT, J, JCKH, JDF, JKN, JMART, JUBILE, K, KCAR, KGI, KIAT, KISS, KK, KTIS, KWC, KWM, LDC, LEO, LHK, MACO, METCO, MICRO, MK, MVP, NCAP, NOVA, NTSC, PACO, PIN, PQS, PREB, PRI, PRIME, PROEN, PROS, PROUD, PSTC, PTECH, PYLON, RCL, SALEE, SANKO, SCI, SCN, SE, SE-ED, SFLEX, SINGER, SKN, SONIC, SORKON, SPVI, SSP, SST, STANLY, STP, SUPER, SVOA, SWC, TCC, TEKA, TFM, TMILL, TNP, TPLAS, TPOLY, TRC, TRU, TRUBB, TSE, VRANDA, WAVE, WFX, WIJK, WIN, WP, XO

Companies with Good CG Scoring

24CS, AMANAH, AMARC, AMC, APP, ASAP, BCT, BE8, BIG, BIOTEC, BLESS, BSM, BVG, CAZ, CCET, CHARAN, CHAYO, CHOTI, CITY, CMAN, CMR, CRANE, CWT, DHOUSE, DTCENT, EASON, FNS, FTE, GIFT, GJS, GTB, GTV, GYT, HL, HTECH, HYDRO, IIG, INGRS, INSURE, IRCP, ITD, ITNS, JCK, JMT, JR, JSP, KBS, KGEN, KJL, L&E, LEE, MASTER, MBAX, MEB, MENA, META, MGT, MITSIB, MJD, MOSHI, MUD, NATION, NNCL, NPK, NSL, NV, OGC, PAF, PCC, PEACE, PICO, PK, PL, PLANET, PLE, PMTA, PPM, PRAKIT, PRAPAT, PRECHA, PRIN, PSG, RABBIT, READY, RJH, RSP, RWI, S11, SAAM, SAF, SAMCO, SAWAD, SCAP, SCP, SIAM, SKE, SKY, SMART, SMD, SMIT, SOLAR, SPA, STECH, STPI, SVR, TC, TCCC³, TEAM, TFI, TIGER, TITLE, TKC, TMI, TNH, TPA, TPAC, TRITN, UBA, UMI, UMS, UTP, VARO, VPO, W, WARRIX, WORK, WPH, YONG, ZIGA

Corporate Governance Report

The material contained in this publication is for general information only and is not intended as advice on any of the matters discussed herein. Readers and others should perform their own independent analysis as to the accuracy or completeness or legality of such information. The Thai Institute of Directors, its officers, the authors and editor make no representation or warranty as to the accuracy, completeness or legality of any of the information contained herein. By accepting this document, each recipient agrees that the Thai Institute of Directors Association, its officers, the authors and editor shall not have any liability for any information contained in, or for any omission from, this publication.

The survey result is as of the date appearing in the Corporate Governance Report of Thai Listed Companies. As a result, the survey result may be changed after that date. InnovestX Securities Company Limited does not conform nor certify the accuracy of such survey result.

To recognize well performers, the list of companies attaining "Good", "Very Good" and "Excellent" levels of recognition (Not including listed companies qualified in the "no announcement of the results" clause from 1 January 2022 to 31 October 2023) is publicized.

¹OISHI was voluntarily delisted from the Stock Exchange of Thailand, effectively on September 6, 2023

²SFP was voluntarily delisted from the Stock Exchange of Thailand, effectively on July 19, 2023

³TCCC was voluntarily delisted from the Stock Exchange of Thailand effectively on August 25, 2023

Anti-corruption Progress Indicator

Certified (ได้มาตรฐาน)

2S, AAI, ADB, ADVANC, AE, AF, AH, AI, AIE, AIRA, AJ, AKP, AMA, AMANAH, AMATA, AMATAV, AP, APCS, AS, ASIAN, ASK, ASP, ASW, AWC, AYUD, B, BAFS, BAM, BANPU, BAY, BBGI, BBL, BCH, BCP, BCPG, BE8, BEC, BEYOND, BGC, BGRIM, BLA, BPP, BRI, BRR, BSBM, BTC, BTG, BTS, BWG, CBG, CEN, CENTEL, CFRESH, CGH, CHEWA, CHOTI, CHOW, CI, CIG, CIMBT, CM, CMC, COM7, CPALL, CPAXTT, CPF, CPI, CPL, CPN, CPW, CRC, CREDIT, CSC, DCC, DELTA, DEMCO, DIMET, DMT, DOHOME, DRT, DUSIT, EA, EASTW, ECF, EGCO, EP, EPG, ERW, ETC, ETE, FNS, FPI, FPT, FSMART, FSX, FTE, GBX, GC, GCAP, GEL, GFPT, GGC, GJS, GLOBAL, GPI, GPSC, GSTEEL, GULF, GUNKUL, HANA, HARN, HEALTH, HENG, HMPRO, HPT, HTC, ICHI, IFS, III, ILINK, ILM, INET, INOX, INSURE, INTUCH, IRPC, ITEL, IVL, JAS, JR, JTS, KASET, KBANK, KCAR, KCC, KCE, KGEN, KGI, KKP, KSL, KTB, KTC, L&E, LANNA, LHF, LHK, LPN, LRH, M, MAJOR, MALEE, MATCH, MBAX, MBK, MC, MCOT, MEGA, MENA, META, MFC, MFEC, MILL, MINT, MODERN, MONO, MOONG, MSC, MTC, MTI, NATION, NCAP, NEP, NKI, NOBLE, NRF, NWR, OCC, OGC, OR, ORI, OSP, PAP, PATO, PB, PCSGH, PDG, PDJ, PG, PHOL, PIMO, PK, PL, PLANB, PLANET, PLAT, PM, PPP, PPM, PPS, PR9, PREB, PRG, PRINC, PRM, PROS, PSH, PSL, PSTC, PT, PTECH, PTG, PTT, PTTEP, PTTGC, PYLON, Q-CON, QH, QLT, QTC, RABBIT, RATCH, RBF, RML, RS, RWI, S&J, SA, SAAM, SABINA, SAK, SAPPE, SAT, SC, SCB, SCC, SCCC, SCG, SCGP, SCM, SCN, SEAOL, SE-ED, SELIC, SENA, SENX, SFLEX, SGC, SGP, SIRI, SITHAI, SKR, SM, SMIT, SMPC, SNC, SNP, SORKON, SPACK, SPALI, SPC, SPI, SPRC, SRICHA, SSF, SSP, SSSC, SST, STA, STGT, STOWER, SUSCO, SVI, SVOA, SVT, SYMC, SYNTEC, TAE, TAKUNI, TASCO, TCAP, TCMC, TEGH, TFG, TFI, TFMAMA, TGE, TGH, THANI, THCOM, THIP, THRE, THREL, TIDLOR, TIPCO, TIPH, TISCO, TKN, TKS, TKT, TMD, TMILL, TMT, TNITY, TNL, TNP, TNR, TOG, TOP, TOPP, TPA, TPCS, TPLAS, TRT, TRU, TRUE, TSC, TSI, TSTE, TSTH, TTA, TTB, TTCL, TU, TURTLE, TVDH, TVO, TWPC, UBE, UBIS, UEC, UKEM, UPF, UV, VCOM, VGI, VIBHA, VIH, WACOAL, WHA, WHAUP, WICE, WIJK, XO, YUASA, ZEN, ZIGA

Declared (ประกาศเจตนารมณ์)

ACE, ADVICE, ALT, AMARIN, AMC, ANI, APCO, B52, BLAND, BPS, BYD, CAZ, CHASE, CHG, CV, DEXON, DITTO, ECL, EKH, EVER, FLOYD, GREEN, HL, HUMAN, ICN, IHL, IP, ITC, JDF, JMART, K, KJL, LDC, LH, LIT, MITSIB, MJD, MOSHI, NER, NEX, PLE, PLUS, POLY, PQS, PRI, PRIME, PROEN, PROUD, PRTR, PTC, RT, S, SANKO, SAWAD, SCAP, SCGD, SFT, SHR, SINGER, SINO, SIS, SJWD, SKE, SNNP, SOLAR, SONIC, SUPER, TBN, TMI, TPAC, TPP, TQM, UREKA, VNG, WELL, WIN, WPH, XPG

N/A

24CS, 3K-BAT, A, A5, AAV, ABM, ACAP, ACC, ACG, ADD, AEONTS, AFC, AGE, AHC, AIT, AJA, AKR, AKS, ALLA, ALPHAX, ALUCON, AMARC, AMR, ANAN, AOT, APEX, APO, APP, APURE, AQUA, ARIN, ARIP, ARROW, ASAP, ASEFA, ASIA, ASIMAR, ASN, ATP30, AU, AUCTION, AURA, BA, BBIK, BC, BCT, BDMS, BEAUTY, BEM, BGT, BH, BIG, BIOTEC, BIS, BIZ, BJC, BJCHI, BKD, BKGI, BKIH, BLC, BLESS, BLISS, BM, BOL, BR, BROCK, BSM, BSRC, BTNC, BTW, BUI, BVG, CCET, CCP, CEYE, CFARM, CGD, CH, CHAO, CHARAN, CHAYO, CHIC, CHO, CITY, CIVIL, CK, CKP, CMAN, CMO, CMR, CNT, COCOCO, COLOR, COMAN, CPANEL, CPH, CPR, CPT, PG, CRANE, CRD, CSP, CSR, CSS, CTW, CWT, D, DCON, DDD, DHOUSE, DOD, DPAINT, DTCENT, DTICI, DV8, EASON, EE, EFORL, EMC, ESTAR, ETL, EURO, F&D, FANCY, FE, FM, FMT, FN, FORTH, FTI, FVC, GABLE, GENCO, GFC, GIFT, GL, GLAND, GLOCON, GLORY, GRAMMY, GRAND, GSC, GTB, GTV, GYT, HFT, HPT, HTECH, HYDRO, I2, IIG, IMH, IND, INGRS, INSET, IRC, IRCP, IT, ITD, ITNS, ITTHI, J, JAK, JCK, JCKH, JCT, JKN, JMT, JPARK, JSP, JUBILE, KAMART, KBS, KC, KCG, KCM, KDH, KEX, KIAT, KISS, KK, KKC, KLINIQ, KOOL, KTIS, KTMS, KUMWEL, KUN, KWC, KWI, KWM, KYE, LALIN, LEE, LEO, LOXLEY, LPH, LST, LTS, MAGURO, MANNIN, MASTER, MATI, MCA, M-CHAI, MCS, MDX, MEB, METCO, MGC, MGI, MGT, MICRO, MIDA, MK, ML, MORE, MST, MTW, MUD, MVP, NAM, NAT, NC, NCH, NCL, NCP, NDR, NEO, NETBAY, NEW, NEWS, NFC, NL, NNCL, NOK, NOVA, NPK, NSL, NTSC, NTV, NUSA, NV, NVD, NYT, OHTL, OKJ, ONEE, ORN, PACO, PAF, PANEL, PCC, PCE, PEACE, PEER, PERM, PF, PHG, PICO, PIN, PJW, PTL, PMC, PMTA, POLAR, PORT, PPM, PRAKIT, PRAPAT, PRECHA, PRIN, PRO, PSG, PSP, PTL, QTCG, RAM, RCL, READY, RICHY, RJH, ROCK, ROCTEC, ROH, ROJNA, RP, RPC, RPH, RSP, S11, SABUY, SAF, SAFARI, SAFE, SALEE, SAM, SAMART, SAMCO, SAMTEL, SAUCE, SAV, SAWANG, SBNEXT, SCI, SCL, SCP, SDC, SE, SEAFCO, SECURE, SEI, SGF, SHANG, SIAM, SICT, SIMAT, SISB, SK, SKN, SKY, SLM, SLP, SMART, SMD, SMK, SMT, SO, SPA, SPCG, SPG, SPREME, SPVI, SQ, SR, SRS, SSC, STANLY, STC, STEC, STECH, STHAI, STI, STP, STPI, STX, SUC, SUN, SUTHA, SVR, SWC, SYNEX, TACC, TAN, TAPAC, TCC, TCC, TCJ, TCOAT, TEAM, TEAMG, TEKA, TERA, TFM, TGPRO, TH, THAI, THANA, THE, THG, THMUI, TIGER, TITLE, TK, TKC, TLI, TM, TMC, TMW, TNDT, TNH, TNPC, TOA, TPBI, TPCH, TPIPL, TPIPP, TPL, TPOLY, TPS, TQR, TR, TRC, TRITN, TRP, TRUBB, TRV, TSE, TTI, TTT, TTW, TVH, TVT, TWP, TWZ, TYCN, UAC, UBA, UMI, UMS, UNIQ, UOBKH, UP, UPOIC, UTP, UVAN, VARO, VL, VPO, VRANDA, W, WARRIX, WAVE, WFX, WGE, WINDOW, WINMED, WINNER, WORK, WP, YGG, YONG, ZAA

Explanations

Companies participating in Thailand's Private Sector Collective Action Coalition Against Corruption programme (Thai CAC) under Thai Institute of Directors (as of June 30, 2024) are categorised into: companies that have declared their intention to join CAC, and companies certified by CAC.