

SAWASDEE TFEX

Today Picks: S50Z24 – ลุ้นจีนออกมาตรการเพิ่มทุนดัชนี



มุมมองต่อ SET50 Futures : แม้ดัชนีได้รับ sentiment ลบ หลัง bond yield สหรัฐปรับขึ้น จากตลาดคาดว่าเฟดจะลดดอกเบี้ยเพียง 0.25% ในเดือนพ.ย. อย่างไรก็ตาม ลุ้นจีนออกมาตรการกระตุ้นเศรษฐกิจเพิ่มเติมเป็นปัจจัยหนุนตลาด ทำให้มองแนวรับบริเวณ 917 และ 909 จุด ตามลำดับ ยังรองรับได้ และมีโอกาสฟื้นตัวได้ต่อ โดยมีแนวต้านถัดไปที่ 930 และ 935 จุด ตามลำดับ

Today's recommendations

S50Z24: LONG ที่แนวรับ (S 917, R 930, C 909)

- แม้ดัชนีได้รับ sentiment ลบ จากตลาดคาดว่าเฟดจะลดดอกเบี้ยเพียง 0.25% ในเดือนพ.ย. อย่างไรก็ตาม ลุ้นจีนออกมาตรการกระตุ้นเศรษฐกิจเพิ่มเติมเป็นปัจจัยหนุนตลาด
- Long 917 และต่ำกว่า 909 cut แนวต้านรอบปิด 930 และ 935 จุด ตามลำดับ

GOZ24: LONG ที่แนวรับ (S 2670, R 2710, C 2655)

- Gold Spot ปรับลง หลังตลาดคาดว่าเฟดจะลดดอกเบี้ยเพียง 0.25% ในการประชุมเดือนพ.ย.
- Long บริเวณ 2670 และต่ำกว่า 2655 cut เช่นเดียวกับ ผู้ถือ long อยู่ แนวต้านรอบปิด 2710 เหรียญ

USDZ24: Wait and See (S 32.70, R 33.40, C n/a)

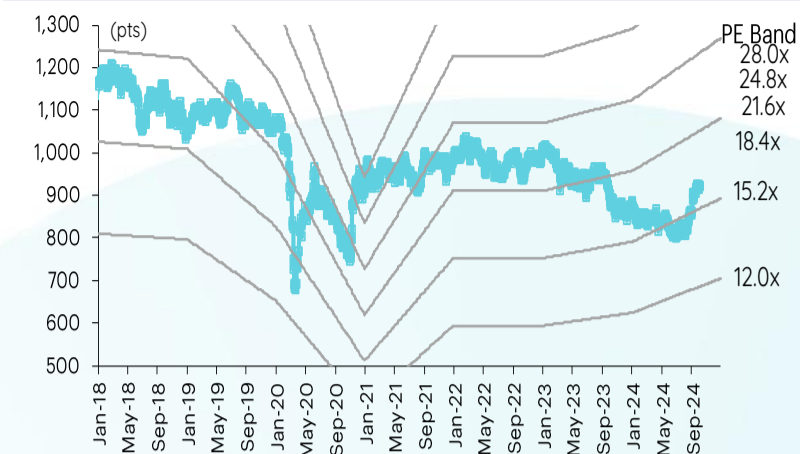
- USDTHB อ่อนค่า จากดอลลาร์แข็งค่า หลังตลาดคาดว่าเฟดจะลดดอกเบี้ยเพียง 0.25% ในการประชุมเดือนพ.ย.
- Wait and See รอทิศทาง และจุดเปิดสถานะอีกครั้ง

สรุปตลาด TFEX

Most active contract	Settlement price	Change	%Change	Volume	OI	Day to settlement
S50Z24	919.50	5.70	0.62	190,755	524,877	81
GOZ24	2,690	(2.40)	(0.09)	62,355	56,903	81
USDZ24	33.25	0.39	1.19	64,721	165,491	81
JRFG25	416.50	23.50	5.98	15.00	201	137
BLANDH25	0.65	(0.02)	(2.99)	10	159,310	176

ที่มา: TFEX, InnovestX Research

SET50 index and PE band



ปริมาณซื้อขาย SET50 futures ตามกลุ่มนักลงทุน

(Contract)	7-Oct	WTD	MTD	QTD
Foreign				
Buy	85,764	85,764	450,397	450,397
Sell	80,944	80,944	452,706	452,706
Net	4,820	4,820	(2,309)	(2,309)
Institutions				
Buy	31,554	31,554	169,863	169,863
Sell	28,324	28,324	162,384	162,384
Net	3,230	3,230	7,479	7,479
Individual				
Buy	93,644	93,644	546,608	546,608
Sell	101,694	101,694	551,778	551,778
Net	(8,050)	(8,050)	(5,170)	(5,170)

ปริมาณซื้อขาย Precious Metal Futures ตามกลุ่มนักลงทุน

(Contract)	7-Oct	WTD	MTD	QTD
Foreign				
Buy	44,315	44,315	151,496	151,496
Sell	47,278	47,278	150,841	150,841
Net	(2,963)	(2,963)	655	655
Institutions				
Buy	6,052	6,052	17,813	17,813
Sell	5,866	5,866	17,413	17,413
Net	186	186	400	400
Individual				
Buy	32,905	32,905	116,863	116,863
Sell	30,128	30,128	117,918	117,918
Net	2,777	2,777	(1,055)	(1,055)

ปริมาณซื้อขาย Currency Futures ตามกลุ่มนักลงทุน

(Contract)	7-Oct	WTD	MTD	QTD
Foreign				
Buy	5,835	5,835	25,529	25,529
Sell	2,933	2,933	19,523	19,523
Net	2,902	2,902	6,006	6,006
Institutions				
Buy	42,078	42,078	173,905	173,905
Sell	30,246	30,246	132,834	132,834
Net	11,832	11,832	41,071	41,071
Individual				
Buy	42,675	42,675	192,623	192,623
Sell	57,409	57,409	239,700	239,700
Net	(14,734)	(14,734)	(47,077)	(47,077)

ปริมาณซื้อขาย Single Stock Futures ตามกลุ่มนักลงทุน

(Contract)	7-Oct	WTD	MTD	QTD
Foreign				
Buy	9,214	9,214	89,736	89,736
Sell	7,255	7,255	66,496	66,496
Net	1,959	1,959	23,240	23,240
Institutions				
Buy	79,583	79,583	485,393	485,393
Sell	52,018	52,018	405,783	405,783
Net	27,565	27,565	79,610	79,610
Individual				
Buy	55,317	55,317	443,389	443,389
Sell	84,841	84,841	546,239	546,239
Net	(29,524)	(29,524)	(102,850)	(102,850)

นักวิเคราะห์

เอกภวิน สุนทรภิชชาติ

นักวิเคราะห์การลงทุนปัจจัยพื้นฐาน
ด้านตลาดทุน
นักวิเคราะห์การลงทุนปัจจัยทางเทคนิค
0-2949-1029
ekpawin.s@innovestx.co.th

พชัชภัทรวิชัย, CISA

นักวิเคราะห์การลงทุนปัจจัยพื้นฐาน
ด้านตลาดทุน
นักวิเคราะห์การลงทุนปัจจัยทางเทคนิค
0-2949-1014
pobchai.p@innovestx.co.th

วันอังคารที่ 8 ตุลาคม พ.ศ. 2567

S50Z24: LONG ที่แนวรับ (S 917, R 930, C 909)



แม้ดัชนีได้รับ sentiment ลบ หลัง bond yield สหรัฐปรับขึ้น จากตลาดคาดว่าเฟดจะลดดอกเบี้ยเพียง 0.25% ในเดือนพ.ย. อย่างไรก็ตาม ลุ้นจีนออกมาตรการกระตุ้นเศรษฐกิจเพิ่มเติมเป็นปัจจัยหนุนตลาด ทำให้มองแนวรับบริเวณ 917 และ 909 จุด ตามลำดับ ยังรองรับได้ และมีโอกาสฟื้นตัวได้ต่อ โดยมีแนวต้านถัดไปที่ 930 และ 935 จุดตามลำดับ

S50Z24 Long บริเวณ 917 และต่ำกว่า 909 cut แนวต้านรอปิด 930 และ 935 จุด ตามลำดับ

GOZ24: LONG ที่แนวรับ (S 2670, R 2710, C 2655)



ราคา Gold Spot ปรับลง จากเงินดอลลาร์ที่แข็งค่า และผลตอบแทนพันธบัตรรัฐบาลสหรัฐที่ปรับขึ้น หลังตัวเลขการจ้างงานที่สูงกว่าคาด ทำให้ นลท. คาดว่า Fed จะไม่เร่งรีบในการปรับลด ดบ. นอกจากนี้ นลท. ยังจับตาตัวเลขเงินเฟ้อ ก.ย. ในวันพฤหัสบดี โดยราคา Gold Spot มีกรอบล่าง 2630 - 2620 กรอบบน 2650 - 2660 เหรียญ

GOZ24 Long บริเวณ 2670 และต่ำกว่า 2655 cut เช่นเดียวกับ ผู้ถือ long อยู่ แนวต้านรอปิด 2710 เหรียญ

Contract Info	SET50	S50Z24
Settlement Price (pts)		919.50
Change (%)	0.57	0.62
Last Price (pts)	922.53	919.60
Basis (pts)		-3.03
Open Interest (cons)		524,877
Day to Settlement (days)		81
Last Trading Day		27 Dec 24

Contract Info	Gold Spot	GOZ24
Settlement Price (US\$/oz)		2689.90
Change (%)	-0.43	-0.45
Last Price (US\$/oz)	2640.74	2677.70
Basis (US\$/oz)		37.70
Open Interest (cons)		56,903
Day to Settlement (days)		81
Last Trading Day		27 Dec 24

นักวิเคราะห์

เอกภาวิน สุนทรภักชาติ

นักวิเคราะห์การลงทุนปัจจัยพื้นฐาน
ด้านตลาดทุน
นักวิเคราะห์การลงทุนปัจจัยทางเทคนิค
0-2949-1029
ekpawin.s@innovestx.co.th

พชชัย ภักธวิชัย, CISA

นักวิเคราะห์การลงทุนปัจจัยพื้นฐาน
ด้านตลาดทุน
นักวิเคราะห์การลงทุนปัจจัยทางเทคนิค
0-2949-1014
pobchai.p@innovestx.co.th

วันอังคารที่ 8 ตุลาคม พ.ศ. 2567

USDZ24: Wait and See (S 32.70, R 33.40, C n/a)



Contract Info	USDTHB	USDZ24
Settlement Price (pts)		33.25
Change (%)	-0.03	0.15
Last Price (pts)	33.42	33.30
Basis (pts)		-0.18
Open Interest (cons)		165,491
Day to Settlement (days)		81
Last Trading Day		27 Dec 24

USDTHB อ่อนค่า จากเงินดอลลาร์แข็งค่า หลังสหรัฐรายงานตัวเลขการจ้างงานนอกภาคเกษตร ก.ย. เพิ่มขึ้นสูงกว่าคาด ทำให้ นลท. คาดว่า Fed จะไม่เร่งรีบในการปรับลด ดบ. นอกจากนี้ นลท. ยังจับตาดูการรายงานตัวเลขเงินเฟ้อ ก.ย. ในวันพฤหัสบดี ด้านเงินบาท มีกรอบล่างอยู่ที่ 33.00 และ 32.65 และกรอบบนอยู่ที่ 33.50 และ 33.75 ส่วน USDZ24 มีกรอบล่างอยู่ที่ 32.70 และ 32.30 และกรอบบนอยู่ที่ 33.40 และ 33.80 บาท

USDZ24 Wait and See รอทุกทิศทาง และจุดเปิดสถานะอีกครั้ง

นักวิเคราะห์

เอกภาวิน สุนทรภักชาติ

นักวิเคราะห์การลงทุนปัจจัยพื้นฐาน
ด้านตลาดทุน
นักวิเคราะห์การลงทุนปัจจัยทางเทคนิค
0-2949-1029
ekpawin.s@innovestx.co.th

พบชัย ภักธาวิชัย, CISA

นักวิเคราะห์การลงทุนปัจจัยพื้นฐาน
ด้านตลาดทุน
นักวิเคราะห์การลงทุนปัจจัยทางเทคนิค
0-2949-1014
pobchai.p@innovestx.co.th



Innovestx



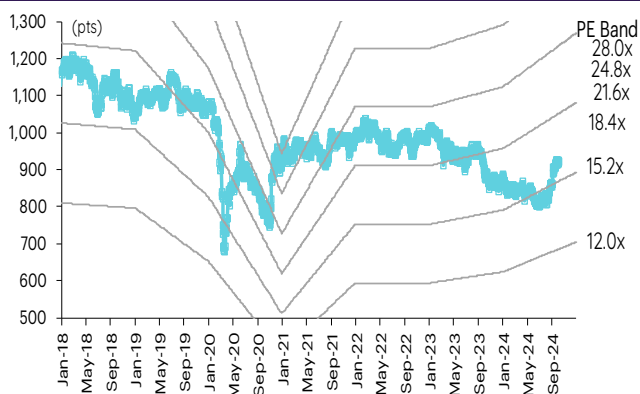
@Innovestx

SET50 index futures

SET50 index futures

Contract info	Unit	SET50	S5OV24	S5OX24	S5OZ24	S5OH25	S5OM25	S5OU25
Settlement price	(pts)		917.00	917.20	919.50	915.10	912.10	909.10
Change	(%)	0.57	0.53	0.31	0.62	0.59	0.56	0.54
Last price	(pts)	922.53	917.00	917.00	919.60	915.30	912.30	909.20
Basis	(pts)		(5.53)	(5.33)	(3.03)	(7.43)	(10.43)	(13.43)
Open interest	(cts)		471	116	524,877	69,536	21,842	3,698
Day to settlement	(days)		23	52	81	172	263	357
Last trading day			30-Oct-24	28-Nov-24	27-Dec-24	28-Mar-25	27-Jun-25	29-Sep-25
Theoretical future price	(pts)		923.99	925.76	926.65	923.63	920.23	917.17
Multiplier	(Bt/pt)		200	200	200	200	200	200

SET50 index and PE band



ความอ่อนไหวของ SET50 EPS และ PE

Forward PE	12-mo forward EPS				
	56	58	60	62	64
13.0	722	748	773	799	825
13.5	749	776	803	830	857
14.0	777	805	833	861	889
14.5	805	834	863	892	921
15.0	833	863	893	923	953
15.5	861	892	923	953	984
16.0	888	920	952	984	1,016
16.5	916	949	982	1,015	1,048
17.0	944	978	1,012	1,046	1,080
17.5	972	1,007	1,042	1,077	1,112
18.0	1,000	1,036	1,072	1,108	1,143

ปริมาณซื้อขาย SET50 index futures ตามกลุ่มนักลงทุน

(Contract)	7-Oct	WTD	MTD	QTD
Foreign				
Buy	85,764	85,764	450,397	450,397
Sell	80,944	80,944	452,706	452,706
Net	4,820	4,820	(2,309)	(2,309)
Institutions				
Buy	31,554	31,554	169,863	169,863
Sell	28,324	28,324	162,384	162,384
Net	3,230	3,230	7,479	7,479
Individual				
Buy	93,644	93,644	546,608	546,608
Sell	101,694	101,694	551,778	551,778
Net	(8,050)	(8,050)	(5,170)	(5,170)

มูลค่าซื้อขาย SET50 index futures ตามกลุ่มนักลงทุน*

(Btmn)	7-Oct	WTD	MTD	QTD
Foreign				
Buy	1,690	1,690	16,403	16,403
Sell	1,331	1,331	12,182	12,182
Net	359	359	4,222	4,222
Institutions				
Buy	14,596	14,596	88,798	88,798
Sell	9,540	9,540	74,300	74,300
Net	5,055	5,055	14,498	14,498
Individual				
Buy	10,145	10,145	81,196	81,196
Sell	15,560	15,560	99,915	99,915
Net	(5,415)	(5,415)	(18,720)	(18,720)

ที่มา: SETSMART, Bloomberg Finance L.P., InnovestX Research, TQ Professional

* InnovestX Research estimates

SET50 index options



SET50 index spot: 922.53

Oct-24

	Unit	CALL: Strike price					PUT: Strike price				
		925	950	975	1000	1025	925	950	975	1000	1025
Settlement price	(pts)	10.30	2.80	0.50	0.10	0.10	13.20	30.60	53.30	77.80	102.70
Change	(%)	12.00	-	-	-	15.73	(22.35)	(13.80)	(8.89)	(6.27)	(4.82)
Last price	(pts)	-	-	-	-	-	-	-	-	-	-
Time value	(pts)	10.30	2.80	0.50	0.10	0.10	13.20	30.60	53.30	77.80	102.70
Open interest	(cts)	-	-	-	-	-	-	-	-	-	-
Day to settlement	(days)	23	23	23	23	23	23	23	23	23	23
Last trading day		30-Oct-24	30-Oct-24	30-Oct-24	30-Oct-24	30-Oct-24	30-Oct-24	30-Oct-24	30-Oct-24	30-Oct-24	30-Oct-24
Theoretical price	(pts)	11.74	3.58	0.74	0.10	0.01	13.21	30.01	52.14	76.46	101.33
Multiplier	(Bt/pts)	200	200	200	200	200	200	200	200	200	200

Nov-24

	Unit	CALL: Strike price					PUT: Strike price				
		875	900	925	1000	1025	875	1000	1025	950	975
Settlement price	(pts)	49.50	30.20	16.00	0.80	0.20	3.00	78.90	103.20	35.40	55.90
Change	(%)	8.79	10.62	12.68	-	-	(28.57)	(6.18)	(4.88)	(11.28)	(8.06)
Last price	(pts)	-	-	-	-	-	-	-	-	-	-
Time value	(pts)	49.50	30.20	13.53	(76.67)	(102.27)	3.00	1.43	0.73	7.93	3.43
Open interest	(cts)	-	-	-	-	-	-	-	-	-	-
Day to settlement	(days)	52	52	52	52	52	52	52	52	52	52
Last trading day		28-Nov-24	28-Nov-24	28-Nov-24	28-Nov-24	28-Nov-24	28-Nov-24	28-Nov-24	28-Nov-24	28-Nov-24	28-Nov-24
Theoretical price	(pts)	52.76	33.30	18.52	1.29	0.39	13.21	30.01	52.14	76.46	101.33
Multiplier	(Bt/pts)	200	200	200	200	200	200	200	200	200	200

Dec-24

	Unit	CALL: Strike price					PUT: Strike price				
		925	950	975	1000	1025	925	950	975	1000	1025
Settlement price	(pts)	20.70	11.40	6.00	2.70	1.20	26.10	41.90	58.70	80.70	104.20
Change	(%)	15.00	15.15	25.00	22.73	33.33	(10.92)	(8.11)	(9.83)	(5.83)	(4.75)
Last price	(pts)	20.70	11.40	6.00	2.70	1.20	26.10	41.90	-	-	-
Time value	(pts)	18.23	(16.07)	(46.47)	(74.77)	(101.27)	23.63	14.43	6.23	3.23	1.73
Open interest	(cts)	4,201	5,052	10,061	6,983	2,755	2,418	135	12	2	-
Day to settlement	(days)	81	81	81	81	81	81	81	81	81	81
Last trading day		27-Dec-24	27-Dec-24	27-Dec-24	27-Dec-24	27-Dec-24	27-Dec-24	27-Dec-24	27-Dec-24	27-Dec-24	27-Dec-24
Theoretical price	(pts)	18.15	9.25	4.17	1.66	0.58	13.21	30.01	52.14	76.46	101.33
Multiplier	(Bt/pts)	200	200	200	200	200	200	200	200	200	200

45536

Dec-24

	Unit	CALL: Strike price					PUT: Strike price				
		925	950	975	1000	1025	925	950	975	1000	1025
Settlement price	(pts)	27.00	15.90	12.20	7.40	2.90	34.50	49.40	67.10	87.00	108.60
Change	(%)	23.85	15.22	43.53	48.00	-	(6.76)	(7.32)	(6.02)	(9.38)	(4.32)
Last price	(pts)	27.00	15.90	-	-	2.90	-	-	-	-	-
Time value	(pts)	24.53	(11.57)	(40.27)	(70.07)	(99.57)	32.03	21.93	14.63	9.53	6.13
Open interest	(cts)	503	268	125	161	394	85	2	-	2	1
Day to settlement	(days)	172	172	172	172	172	172	172	172	172	172
Last trading day		28-Mar-25	28-Mar-25	28-Mar-25	28-Mar-25	28-Mar-25	28-Mar-25	28-Mar-25	28-Mar-25	28-Mar-25	28-Mar-25
Theoretical price	(pts)	26.67	17.35	10.75	6.34	3.56	35.60	51.02	69.14	89.46	111.41
Multiplier	(Bt/pts)	200	200	200	200	200	200	200	200	200	200

ที่มา: SETSMART, Bloomberg Finance L.P., InnovestX Research

Sector index futures

Bank

	Unit	BANK	BANKZ24	BANKH25	BANKM25	BANKU25
Settlement price	(pts)		393.20	390.10	387.00	383.80
Change	(%)	(0.02)	0.03	0.03	0.03	0.03
Last price	(pts)	396.00	-	-	-	-
Basis	(pts)		(2.80)	(5.90)	(9.00)	(12.20)
Open interest	(cts)		-	-	-	-
Day to settlement	(days)		81	172	263	357
Last trading day			27-Dec-24	28-Mar-25	27-Jun-25	29-Sep-25
Multiplier	(Bt/pt)		1000	1000	1000	1000

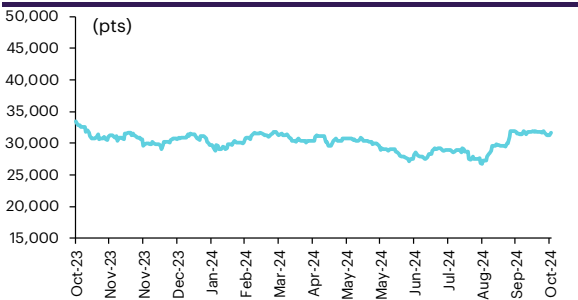
SETBANK index



Commerce

	Unit	COMM	COMMZ24	COMMH25	COMM25	COMMU25
Settlement price	(pts)		31,681.00	31,725.00	31,768.00	31,813.00
% Change	(%)	1.23	1.23	1.23	1.23	1.23
Last price	(pts)	31,642.50	-	-	-	-
Basis	(pts)		38.50	82.50	125.50	170.50
Open interest	(cts)		-	-	-	-
Day to settlement	(days)		81	172	263	357
Last trading day			27-Dec-24	28-Mar-25	27-Jun-25	29-Sep-25
Multiplier	(Bt/pt)		10	10	10	10

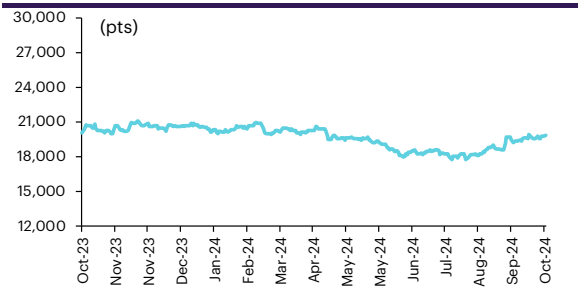
SETCOM index



Energy

	Unit	ENERG	ENERGZ24	ENERGH25	ENERGM25	ENERGU25
Settlement price	(pts)		19,724.00	19,615.00	19,508.00	19,397.00
% Change	(%)	0.32	0.35	0.36	0.38	0.39
Last price	(pts)	19,820.74	-	-	-	-
Basis	(pts)		(96.74)	(205.74)	(312.74)	(423.74)
Open interest	(cts)		-	-	-	-
Day to settlement	(days)		81	172	263	357
Last trading day			27-Dec-24	28-Mar-25	27-Jun-25	29-Sep-25
Multiplier	(Bt/pt)		10	10	10	10

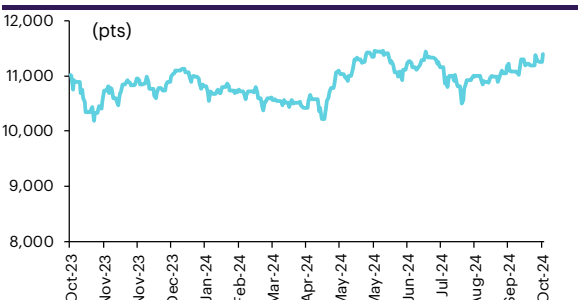
SETENERG index



Food

	Unit	FOOD	FOODZ24	FOODH25	FOODM25	FOODU25
Settlement price	(pts)		11,379.00	11,370.00	11,360.00	11,351.00
% Change	(%)	1.22	1.23	1.23	1.23	1.24
Last price	(pts)	11,387.28	-	-	-	-
Basis	(pts)		(8.28)	(17.28)	(27.28)	(36.28)
Open interest	(cts)		-	-	-	-
Day to settlement	(days)		81	172	263	357
Last trading day			27-Dec-24	28-Mar-25	27-Jun-25	29-Sep-25
Multiplier	(Bt/pt)		10	10	10	10

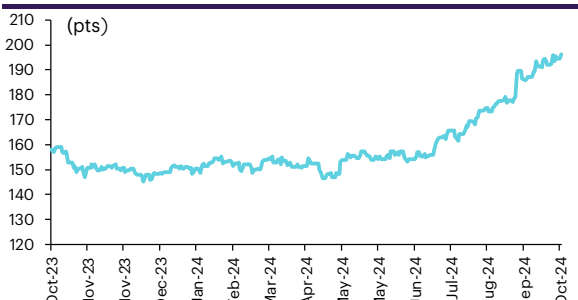
SETFOOD index



ICT

	Unit	ICT	ICTZ24	ICTH25	ICTM25	ICTU25
Settlement price	(pts)		195.90	195.50	195.10	194.60
% Change	(%)	0.87	0.88	0.88	0.88	0.83
Last price	(pts)	196.22	-	-	-	-
Basis	(pts)		(0.32)	(0.72)	(1.12)	(1.62)
Open interest	(cts)		-	-	-	-
Day to settlement	(days)		81	172	263	357
Last trading day			27-Dec-24	28-Mar-25	27-Jun-25	29-Sep-25
Multiplier	(Bt/pt)		1000	1000	1000	1000

SETICT index



ข้อมูล: SETSMART, Bloomberg Finance L.P., InnovestX Research

Single stock futures

Single stock futures

ราคา Underlying single stock เพิ่มขึ้น 30 อันดับ

	Price (Bt)	Chg (Bt)	Chg (%)	Value (Btmn)
THG	21.50	2.90	15.59	145
MEGA	41.00	2.50	6.49	106
WHAUP	4.94	0.30	6.47	155
MBK	18.30	0.90	5.17	82
GLOBAL	16.80	0.70	4.35	338
M	30.25	1.25	4.31	53
MAJOR	15.30	0.60	4.08	48
TKN	10.60	0.40	3.92	98
VGI	2.66	0.10	3.91	198
MTC	49.75	1.50	3.11	284
AP	10.20	0.30	3.03	106
TTCL	2.94	0.08	2.80	2
BLA	23.80	0.60	2.59	95
TVO	24.70	0.60	2.49	57
AAV	2.54	0.06	2.42	124
CRC	32.75	0.75	2.34	395
EA	8.80	0.20	2.33	1,030
INTUCH	99.50	2.25	2.31	1,715
TASCO	18.20	0.40	2.25	115
BCH	18.20	0.40	2.25	264
SPRC	7.20	0.15	2.13	167
S	0.97	0.02	2.11	2
UNIQ	2.96	0.06	2.07	0
CPF	25.00	0.50	2.04	1,500
BEC	4.26	0.08	1.91	10
HMPRO	10.70	0.20	1.90	324
WHA	5.60	0.10	1.82	799
AMATA	25.25	0.45	1.81	162
OSP	22.60	0.40	1.80	353
PRM	8.55	0.15	1.79	123

ราคา Underlying single stock ลดลง 30 อันดับ

	Price (Bt)	Chg (Bt)	Chg (%)	Value (Btmn)
JAS	2.42	(0.32)	(11.68)	304
TTB	1.88	(0.06)	(3.09)	895
CENTEL	38.75	(0.75)	(1.90)	231
STEC	9.40	(0.15)	(1.57)	22
BLAND	0.64	(0.01)	(1.54)	5
BCP	37.75	(0.50)	(1.31)	493
EASTW	3.04	(0.04)	(1.30)	2
HANA	41.50	(0.50)	(1.19)	465
AWC	3.66	(0.04)	(1.08)	224
TIPL	1.18	(0.01)	(0.84)	16
EGCO	121.00	(1.00)	(0.82)	146
AEONTS	137.00	(1.00)	(0.72)	76
TU	14.70	(0.10)	(0.68)	279
TPIPP	3.06	(0.02)	(0.65)	8
PSH	8.90	(0.05)	(0.56)	4
TISCO	96.75	(0.50)	(0.51)	330
COM7	23.90	(0.10)	(0.42)	109
AOT	63.75	(0.25)	(0.39)	707
PTTEP	136.00	(0.50)	(0.37)	2,490
KBANK	150.00	0.50	0.33	1,352
BGRIM	22.90	0.10	0.44	240
SCB	110.50	0.50	0.45	524
CK	20.20	0.10	0.50	60
TTW	9.35	0.05	0.54	18
OR	16.90	0.10	0.60	78
ICHI	16.00	0.10	0.63	170
BBL	153.00	1.00	0.66	1,020
SGP	7.55	0.05	0.67	1
SAMART	7.20	0.05	0.70	14
ADVANC	269.00	2.00	0.75	884

มูลค่า block trade 30 อันดับ

	Avg. price (Bt)	OI (Contract)	Volume (Contract)	Value (Btmn)
CPFZ24	24.97	9,376.00	8,150.00	204
INTUCHH25	97.96	994.00	910.00	89
GPSCU25	46.75	900.00	1,800.00	84
SCBZ24	110.84	7,073.00	730.00	81
WHAZ24	5.54	21,505.00	13,000.00	72
PTTEPZ24	136.07	6,416.00	512.00	70
BEMZ24	8.18	17,824.00	8,000.00	65
BDMSZ24	29.90	9,610.00	2,000.00	60
KTBZ24	20.74	23,283.00	2,800.00	58
AOTZ24	63.85	8,094.00	894.00	57
TOPZ24	51.61	2,798.00	1,080.00	56
GLOBALZ24X	16.67	3,485.00	2,437.00	42
JASZ24	2.45	74,716.00	16,500.00	40
MTCZ24	49.72	4,167.00	800.00	40
STAZ24	21.91	4,595.00	1,700.00	37
CBGZ24	79.83	2,992.00	440.00	35
LHZ24	6.06	13,439.00	5,700.00	35
ADVANCZ24	268.02	2,163.00	120.00	32
CPALLZ24	64.76	5,224.00	490.00	32
TQMU25	31.36	1,000.00	1,000.00	31
BBLZ24	152.68	11,019.00	200.00	31
GULFZ24	59.23	8,752.00	500.00	30
CRCZ24	32.63	2,122.00	900.00	29
BCPZ24	37.93	7,570.00	730.00	28
HANAZ24	41.83	5,445.00	650.00	27
BHZ24	266.87	1,466.00	100.00	27
KBANKH25	151.37	1,894.00	170.00	26
THCOMZ24	13.36	18,642.00	1,800.00	24
MINTZ24	28.86	7,607.00	800.00	23
BJCZ24	25.35	3,452.00	900.00	23

มูลค่าสถานะคงค้าง (OI) 30 อันดับ

	Settle. price (Bt)	OI (Contract)	Value (Btmn)	Day to settle (day)
KTCZ24	48.17	76,254.00	3,673.16	85
BBLZ24	153.50	11,019.00	1,691.42	85
IVLZ24	23.89	38,511.00	920.03	85
PTTEPZ24	136.60	6,416.00	876.43	85
KBANKZ24	150.42	5,279.00	794.07	85
SCBZ24	110.70	7,073.00	782.98	85
ADVANCZ24	268.00	2,163.00	579.68	85
SCCZ24	245.78	2,227.00	547.35	85
RSH25X	5.90	45,595.00	538.02	176
GULFZ24	59.30	8,752.00	518.99	85
AOTZ24	63.90	8,094.00	517.21	85
COM7Z24	23.80	21,504.00	511.80	85
KTBZ24	20.85	23,283.00	485.45	85
PTTZ24	34.14	11,556.00	394.52	85
BHZ24	269.00	1,466.00	394.35	85
BANPUZ24	6.95	56,013.00	389.29	85
VGIH25	2.66	142,637.00	379.41	176
TUM25	14.69	23,701.00	348.17	267
CPALLZ24	65.40	5,224.00	341.65	85
JMTZ24	17.39	18,728.00	325.68	85
SAWADZ24X	42.25	6,637.00	308.45	85
BDMSZ24	30.18	9,610.00	290.03	85
BCPZ24	38.17	7,570.00	288.95	85
DELTAZ24	108.10	2,477.00	267.76	85
BGRIMZ24	23.00	11,513.00	264.80	85
APZ24	10.10	25,850.00	261.09	85
THCOMZ24	13.44	18,642.00	250.55	85
INTUCHZ24	99.70	2,432.00	242.47	85
GPSCZ24	46.90	5,130.00	240.60	85
CBGZ24	79.50	2,992.00	237.86	85

ที่มา: SETSMART, Bloomberg Finance L.P., InnoventX Research

Precious metal futures

Precious Metal Futures

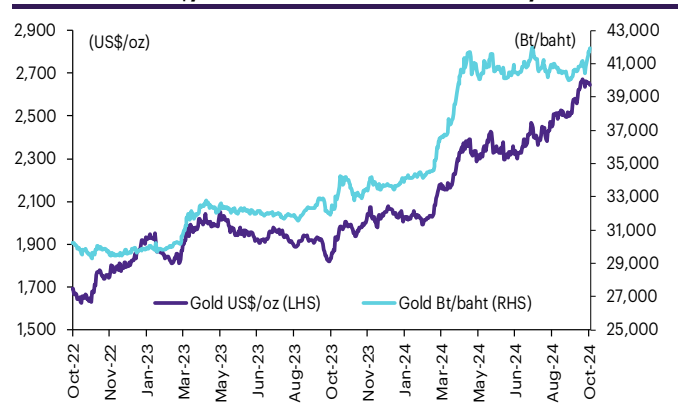
Contract info	Unit	Gold*	GF10V24	GFV24	GFV24	GF10Z24	GFZ24	GFZ25
Settlement price	(Bt/baht)		42,310.00	42,230.00	42,230.00	42,500.00	42,490.00	42,540.00
Change	(%)	0.44	1.12	1.22	1.22	1.14	1.48	1.21
Last price	(Bt/baht)	42,172.36	42,320.00	42,140.00	42,140.00	42,490.00	42,490.00	-
Basis	(Bt/baht)		137.64	57.64	57.64	327.64	317.64	367.64
Open interest	(cts)		5,826	135	135	3,874	75	19
Day to settlement	(days)		23	23	23	81	81	143
Last trading day			30-Oct-24	30-Oct-24	30-Oct-24	27-Dec-24	27-Dec-24	27-Feb-25
Contract size	(gold baht)		10	50	50	10	50	50

*คำนวณโดยใช้ข้อมูลอัตราแลกเปลี่ยนบาท/ดอลลาร์สหรัฐจาก Bisnews

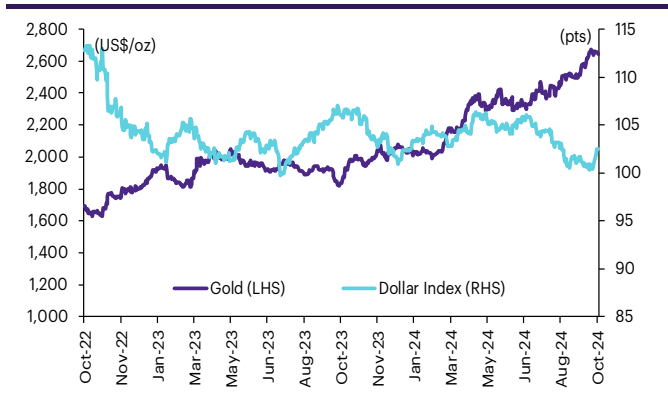
GOLD-D

Contract info	Unit	Gold	GDZ24
Settlement price	(US\$/oz)		2,678.12
Change	(%)	(0.22)	(0.24)
Last price	(US\$/oz)	2,651.60	2,686.70
Basis	(US\$/oz)		26.52
Open interest	(cts)		12
Day to settlement	(days)		81
Last trading day			27-Dec-24
Contract size	(oz)		3.21

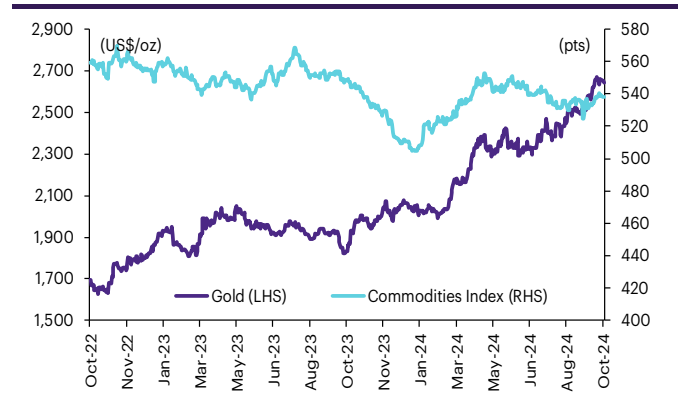
ราคาทองคำ US\$/ออนซ์ เทียบกับราคาทองคำ บาท/บาท



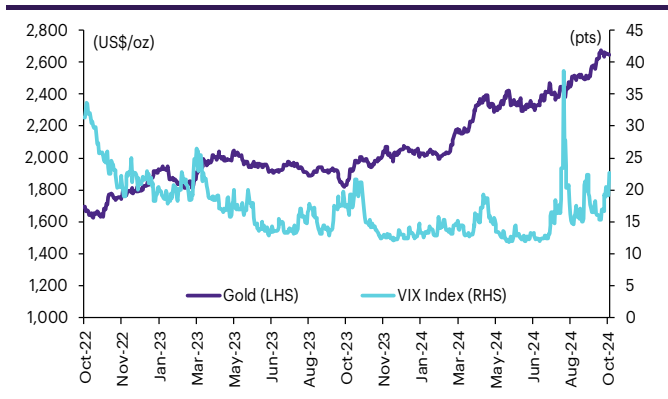
ราคาทองคำเทียบกับดัชนีดอลลาร์



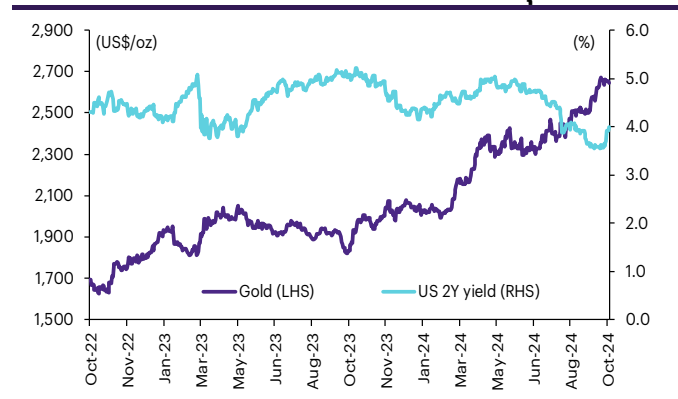
ราคาทองคำเทียบกับดัชนีสินค้าโภคภัณฑ์



ราคาทองคำเทียบกับ VIX index



ราคาทองคำเทียบกับผลตอบแทนพันธบัตร US อายุ 2 ปี



ที่มา: SETSMART, TQ Professional, Bloomberg Finance L.P., InnovestX Research

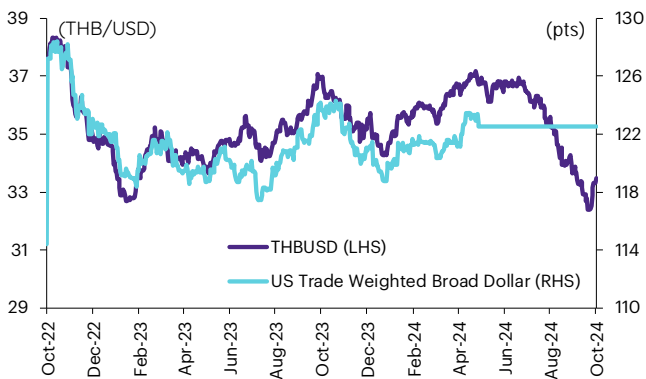
Foreign exchange futures

USD Futures

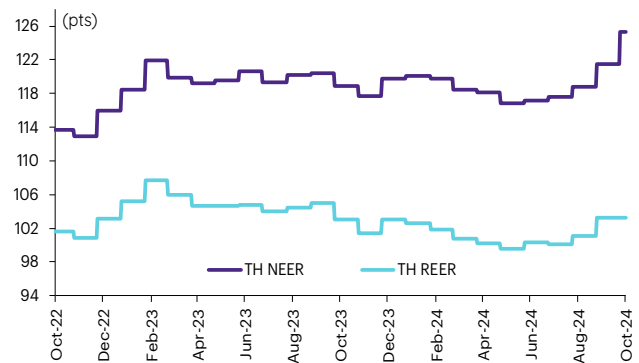
Contract info	Unit	THB/USD*	USDV24	USDX24	USDZ24	USDH25
Settlement price	(Bt/US\$)		33.41	33.32	33.25	33.10
Change	(%)	0.66	1.33	1.28	1.19	1.22
Last price	(Bt/US\$)	33.46	33.41	33.31	33.27	33.10
Basis	(Bt/US\$)		(0.05)	(0.14)	(0.21)	(0.36)
Open interest	(cts)		11,153	3,382	165,491	15,626
Day to settlement	(days)		23	52	81	172
Last trading day			30-Oct-24	28-Nov-24	27-Dec-24	28-Mar-25
Contract size	(US\$)		1,000	1,000	1,000	1,000

*From TQ Professional

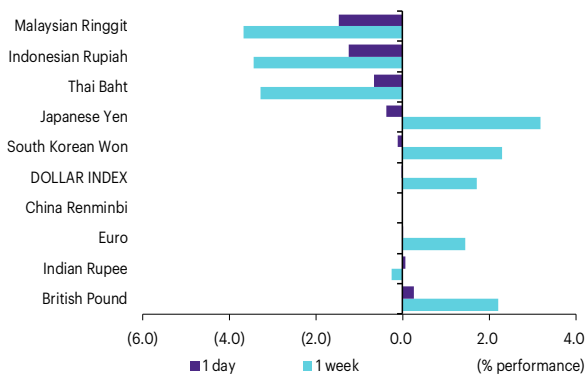
THBUSD เทียบกับ US trade-weighted broad dollar index



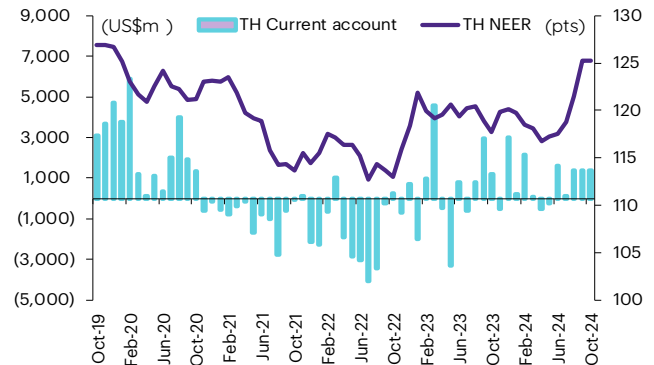
ส่วนต่างดอกเบี้ยและผลตอบแทนพรบ. 2 ปีของไทยกับสหรัฐ



ความเคลื่อนไหวของอัตราแลกเปลี่ยน



ดัชนีค่าเงินบาทเทียบกับดุลบัญชีเดินสะพัด



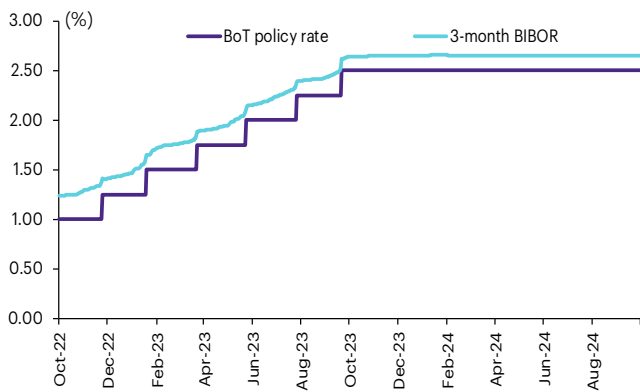
ที่มา: SETSMART, TQ Professional, Bloomberg Finance L.P., InnovestX Research

Interest rate futures

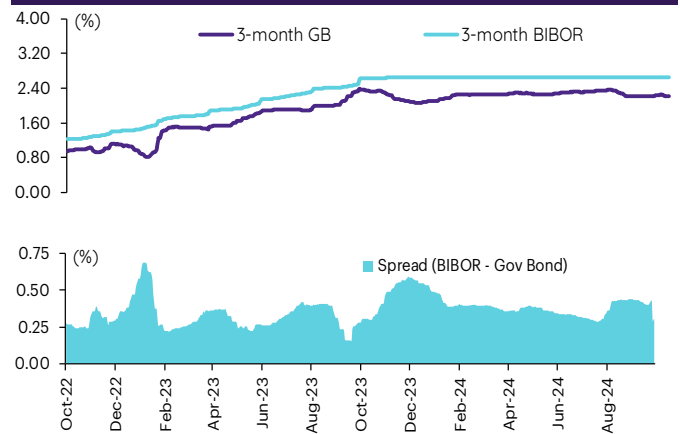
Interest Rate Futures

Contract info	Unit	BB3Z24	TGB5Z24	BB3H25	TGB5H25
Settlement price	(pts)	97.27	112.48	97.20	112.42
Change	(%)	-	(0.18)	0.01	(0.18)
Last price	(pts)	-	-	-	-
Open interest	(cts)	-	-	-	-
Day to settlement	(days)	72	72	163	163
Last trading day		18-Dec-24	18-Dec-24	19-Mar-25	19-Mar-25
Contract size	(Btmn)	10	1	10	1

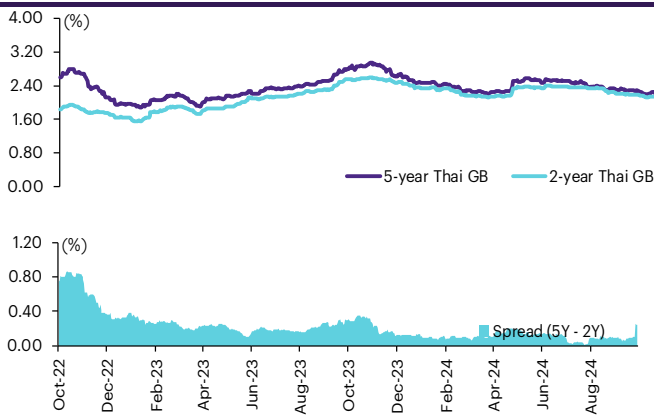
BIBOR ระยะ: 3 เดือนเทียบกับอัตราดอกเบี้ยนโยบายของ.



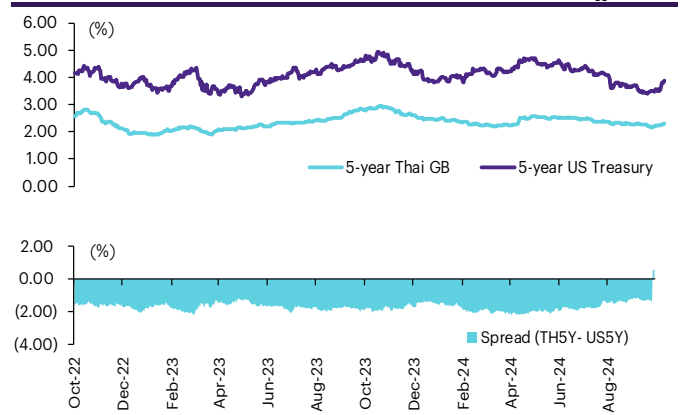
BIBOR ระยะ: 3 เดือนเทียบกับผลตอบแทนพร.ไทย 3 เดือน



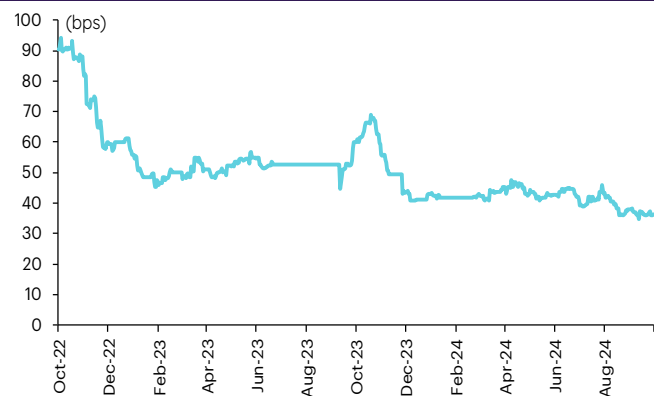
ผลตอบแทนพร.ไทย 2 ปีเทียบกับ 5 ปี



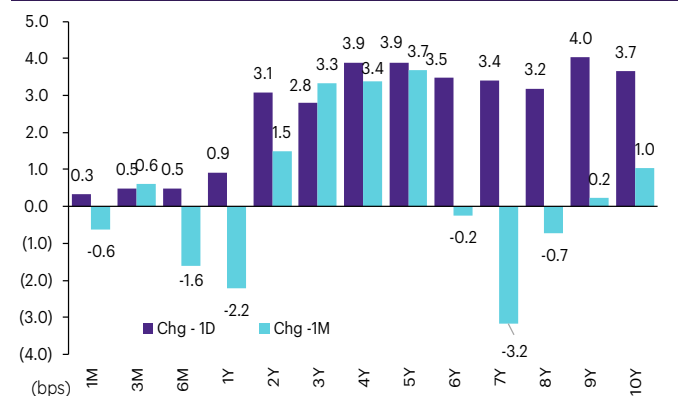
ผลตอบแทนพร.ไทย 5 ปีเทียบกับผลตอบแทนพร.สหรัฐ 5 ปี



Credit Default Swap spread ของไทย (USD 5Y SR)



ความเคลื่อนไหวผลตอบแทนพร.ไทยเรียงลำดับตามอายุ



ที่มา: SETSMART, Bloomberg Finance L.P., InnovestX Research

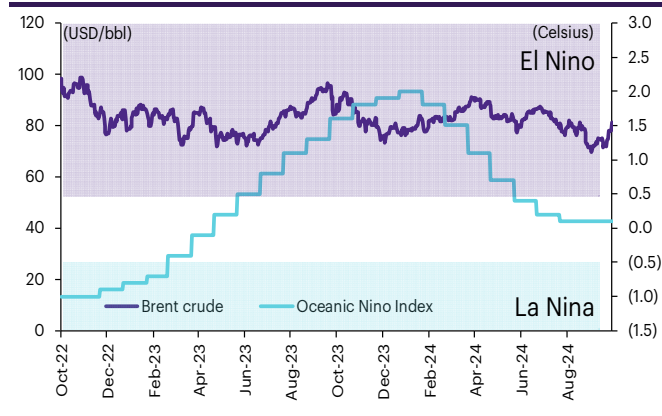
Agriculture futures

Agriculture futures

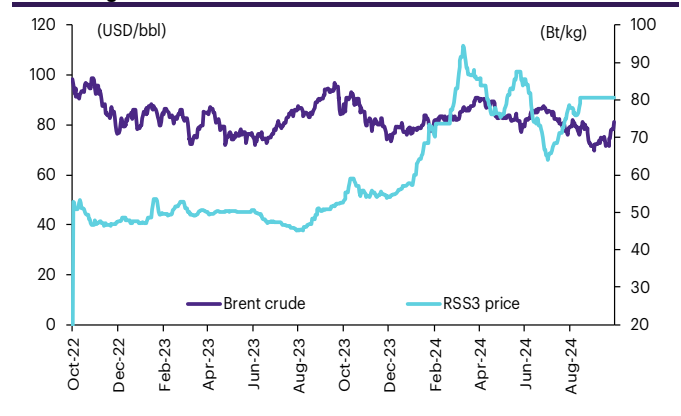
Contract info	Unit	RSS3DG25	RSS3DX24	RSS3DF25	RSS3DZ24	RSS3DX24	RSS3DJ25	RSS3DV24
Settlement price	(Bt/kg)	92.05	93.55	92.05	92.05	93.55	92.05	95.00
Change	(%)	5.08	4.41	5.20	5.20	4.41	4.84	3.66
Last price	(Bt/kg)	-	-	-	-	-	-	-
Open interest	(cts)	-	-	-	-	-	-	-
Day to settlement	(days)	143	52	115	81	52	204	23
Last trading day		27-Feb-25	28-Nov-24	30-Jan-25	27-Dec-24	28-Nov-24	29-Apr-25	30-Oct-24
Contract size	(kg)	5,000	5,000	5,000	5,000	5,000	5,000	5,000

Contract info	Unit	RSS3G25	RSS3X24	RSS3F25	RSS3Z24	RSS3X24	RSS3J25	RSS3V24
Settlement price	(Bt/kg)	92.05	93.55	92.05	92.05	93.55	92.05	95.00
Change	(%)	5.08	4.41	5.20	5.20	4.41	4.84	3.66
Last price	(Bt/kg)	-	-	-	-	-	-	-
Open interest	(cts)	-	-	-	-	-	-	-
Day to settlement	(days)	143	52	115	81	52	204	23
Last trading day		27-Feb-25	28-Nov-24	30-Jan-25	27-Dec-24	28-Nov-24	29-Apr-25	30-Oct-24
Contract size	(kg)	5,000	5,000	5,000	5,000	5,000	5,000	5,000

ราคาน้ำมันดิบเบรนท์ เทียบกับ NOAA Oceanic Nino Index



ราคาประมูลายาง RSS3 เทียบกับราคาน้ำมันดิบเบรนท์



ที่มา: SETSMART, Bloomberg Finance L.P., InnovestX Research

ข้อสงวนสิทธิ์:

ข้อมูลในรายงานนี้เป็นข้อมูลที่มีการเปิดเผยต่อสาธารณะ ซึ่งนักลงทุนสามารถเข้าถึงได้โดยทั่วไป และเป็นข้อมูลที่เชื่อว่าน่าจะเชื่อถือได้ แต่ทั้งนี้ บริษัทหลักทรัพย์ อินโนเวสต์ เอกซ์ จำกัด (“บริษัท”) มิได้ยืนยันหรือรับรองถึงความถูกต้อง หรือสมบูรณ์ของข้อมูลดังกล่าวแต่อย่างใด ความคิดเห็นที่ปรากฏอยู่ในรายงานนี้เป็นเพียงการนำเสนอในมุมมองของบริษัท และเป็นความคิดเห็น ณ วันที่ที่ปรากฏในรายงานเท่านั้น ซึ่งอาจเปลี่ยนแปลงได้ภายหลังวันดังกล่าว โดยบริษัทไม่จำเป็นต้องแจ้งให้สาธารณชน หรือนักลงทุนทราบ รายงานนี้จัดทำขึ้นเพื่อเผยแพร่ข้อมูลให้แก่นักลงทุนเท่านั้น บริษัทไม่รับผิดชอบต่อการนำข้อมูลหรือความคิดเห็นใดๆ ไปใช้ในทุกรณณ์ ดังนั้นนักลงทุนจึงควรใช้ดุลพินิจในการพิจารณาตัดสินใจก่อนการลงทุน นอกจากนี้ บริษัท และ/หรือ บริษัทในเครือของบริษัทอาจมีส่วนเกี่ยวข้องหรือผลประโยชน์ใด ๆ กับบริษัทใดๆ ที่ถูกกล่าวถึงในรายงานนี้ก็ได้

บริษัทหลักทรัพย์ อินโนเวสต์ เอกซ์ จำกัด (“INVX”) เป็นบริษัทย่อยที่บริษัท เอสซีบี เอกซ์ จำกัด (มหาชน) (“เอสซีบี เอกซ์”) เป็นผู้ถือหุ้นรายใหญ่ แต่เพียงผู้เดียว และธนาคารไทยพาณิชย์ จำกัด (มหาชน) (“ธนาคารฯ”) เป็นบริษัทย่อยที่เอสซีบี เอกซ์ เป็นผู้ถือหุ้นรายใหญ่ ข้อมูลใด ๆ ที่เกี่ยวข้องกับธนาคารฯ มีวัตถุประสงค์เพื่อใช้ในการเปรียบเทียบเท่านั้น

เอกสารฉบับนี้จัดทำโดย บริษัทหลักทรัพย์ อินโนเวสต์ เอกซ์ จำกัด (“INVX”) ซึ่งมี บริษัท เอสซีบี เอกซ์ จำกัด (มหาชน) (“เอสซีบี เอกซ์”) เป็นผู้ถือหุ้นรายใหญ่ โดยธนาคารไทยพาณิชย์ จำกัด (มหาชน) (“ธนาคารฯ”) ซึ่งเป็นบริษัทย่อยที่เอสซีบี เอกซ์ เป็นผู้ถือหุ้นรายใหญ่ เป็นที่ปรึกษาทางการเงินสำหรับธุรกรรมใด ๆ ของ กรีสต์เพื่อการลงทุนในสิทธิการเช่าอสังหาริมทรัพย์ แอล เอช โยเทล ความเห็น ข่าวกวีจีย บกวีเคราห์ ราคา ข้อความ การคาดการณ์ การประเมิน และ/หรือ ข้อมูลอื่นที่ระบุในเอกสารฉบับนี้ (“ข้อมูล”) มีวัตถุประสงค์เพื่อใช้เป็นข้อมูลทั่วไปเท่านั้น และไม่อาจตีความได้ว่าเป็นการให้คำแนะนำแก่บุคคลใดๆ หรือเป็นการเสนอซื้อ หรือเสนอขาย หรือชักชวนให้เสนอซื้อหรือเสนอขายหลักทรัพย์ โดย INVX และ/หรือกรรมการ พนักงาน และลูกจ้างของ INVX ย่อมไม่ต้องรับผิดชอบความเสียหายใดๆ ทั้งความเสียหายทางตรง ความเสียหายทางอ้อม ความเสียหายจากการผิดสัญญา หรือความเสียหายอันสืบเนื่อง อันเป็นผลมาจากการใช้หรือการเชื่อถือต่อการใช้อข้อมูล ทั้งนี้ รวมถึงแต่ไม่จำกัดเพียงการสูญเสียผลกำไร นักลงทุนพึงใช้ข้อมูลในเอกสารฉบับนี้ประกอบข้อมูลและความเห็นอื่นๆ รวมถึงพิจารณาจากข้อมูลของตนเองในการตัดสินใจลงทุน ข้อมูลในเอกสารฉบับนี้จัดทำขึ้นจากแหล่งข้อมูลที่ INVX เห็นว่าน่าเชื่อถือ โดย INVX ไม่รับรองถึงความถูกต้อง สมบูรณ์ และ/หรือ ครบถ้วนของข้อมูลดังกล่าว

INVX สงวนสิทธิ์ในการใช้ดุลพินิจของตนแต่เพียงผู้เดียวในการแก้ไขเพิ่มเติมข้อมูลเป็นครั้งคราวโดยไม่ต้องบอกกล่าว เอกสารฉบับนี้จัดทำส่งให้แก่เฉพาะบุคคลที่กำหนดเท่านั้น และห้ามมิให้มีการทำซ้ำ ดัดแปลง เผยแพร่ ขาย จำหน่าย พิมพ์ซ้ำ ส่งต่อ หรือแสวงหาประโยชน์ในเชิงพาณิชย์ไม่ว่าในลักษณะใดๆ เว้นแต่จะได้รับอนุญาตเป็นลายลักษณ์อักษรจาก INVX ก่อน

การซื้อขายฟิวเจอร์สและออปชั่น (Futures and Options) มีความเสี่ยงสูงที่อาจก่อให้เกิดผลขาดทุนอย่างมีนัยสำคัญ จึงไม่เหมาะสมกับบุคคลทุกคน ทั้งนี้ ก่อนการตัดสินใจซื้อขายฟิวเจอร์สและออปชั่น ท่านควรพิจารณาถึงฐานะทางการเงิน วัตถุประสงค์ในการลงทุน ประสบการณ์ในการลงทุนของท่าน ตลอดจนความเสี่ยงที่ท่านสามารถยอมรับได้อย่างรอบคอบ เนื่องจากมีความเป็นไปได้ที่ท่านอาจสูญเสียเงินลงทุนมากกว่าเงินลงทุนเริ่มแรก ท่านควรพิจารณาถึงความเสี่ยงทั้งหมดที่อาจเกิดขึ้นจากการซื้อขายฟิวเจอร์สและออปชั่น และท่านควรตัดสินใจลงทุนด้วยตนเอง และ/หรือ ในกรณีที่มีข้อสงสัย ท่านควรขอคำแนะนำจากที่ปรึกษาทางการลงทุน

เอกสารฉบับนี้จัดทำส่งให้กับเฉพาะบุคคลที่กำหนด (intended recipient) เท่านั้น และห้ามมิให้ผู้ใดนำข้อมูลในเอกสารฉบับนี้ไปทำซ้ำ ส่งต่อ เผยแพร่ ขาย จำหน่าย คัดลอก นำออกแสดง หรือนำไปแสวงหาประโยชน์ในเชิงพาณิชย์ ไม่ว่าด้วยวิธีการใด ๆ โดยมิได้รับอนุญาตเป็นลายลักษณ์อักษรจาก INVX เป็นการล่วงหน้า

© สงวนลิขสิทธิ์ 2565 บริษัทหลักทรัพย์ อินโนเวสต์ เอกซ์ จำกัด

CG Rating 2023 Companies with CG Rating

Companies with Excellent CG Scoring

7UP, AAV, ABM, ACE, ACG, ADB, ADD, ADVANC, AEONTS, AF, AGE, AH, AHC, AIRA, AIT, AJ, AKP, AKR, ALL, ALT, AMA, AMARIN, AMATA, AMATAV, ANAN, AOT, AP, APCO, APCS, ARIP, ARROW, ASEFA, ASK, ASP, ASW, ATP30, AUCTION, AWC, AYUD, B, BA, BAFS, BAM, BANPU, BAY, BBGI, BBIK, BBL, BC, BCH, BCP, BCPG, BDMS, BEC, BEM, BEYOND, BGC, BGRIM, BH, BIZ, BJC, BJCHI, BKI, BLA, BOL, BPP, BRI, BROOK, BRR, BTS, BTW, BWG, BYD, CBG, CENTEL, CFRESH, CHASE, CHEWA, CHG, CHOW, CIMBT, CIVIL, CK, CKP, CM, CNT, COLOR, COM7, COTTO, CPALL, CPAXTT, CPF, CPI, CPL, CPN, CPW, CRC, CRD, CSC, CSS, CV, DCC, DDD, DELTA, DEMCO, DMT, DOHOME, DRT, DUSIT, EA, EASTW, ECF, ECL, EE, EGCO, EPG, ERW, ETC, ETE, FE, FLOYD, FN, FPI, FPT, FSX, FVC, GBX, GC, GCAP, GENCO, GFPT, GGC, GLAND, GLOBAL, GPSC, GRAMMY, GULF, GUNKUL, HANA, HARN, HENG, HMPRO, HPT, HTC, ICC, ICHI, ICN, III, ILINK, ILM, IMH, IND, INET, INTUCH, IP, IRC, IRPC, ITC, ITEL, IVL, JAS, JTS, KBANK, KCC, KCE, KEX, KKP, KSL, KTB, KTC, KTMS, KUMWEL, KUN, LALIN, LANNA, LH, LHF, LIT, LOXLEY, LPN, LRH, LST, M, MAJOR, MALEE, MATCH, MBK, MC, M-CHAI, MCOT, MEGA, MFC, MFEC, MILL, MINT, MONO, MOONG, MSC, MST, MTC, MTI, NC, NCH, NCL, NDR, NER, NKI, NOBLE, NRF, NTV, NVD, NWR, NYT, OCC, OISHI¹, ONEE, OR, ORI, OSP, OTO, PAP, PATO, PB, PCSGH, PDG, PDJ, PG, PHOL, PIMO, PJW, PLANB, PLAT, PLUS, PM, POLY, PORT, PPP, PPS, PR9, PRG, PRINC, PRM, PRTR, PSH, PSL, PT, PTC, PTT, PTTEP, PTTGC, Q-CON, QH, QTC, RATCH, RBF, RPH, RS, RT, S, S&J, SA, SABINA, SAK, SAMART, SAMTEL, SAPPE, SAT, SBNEXT, SC, SCB, SCC, SCCC, SCG, SCGP, SCM, SDC, SEAFCO, SEAOL, SECURE, SELIC, SENA, SENX, SFP², SFT, SGC, SGF, SGP, SHR, SICT, SIRI, SIS, SITHAI, SJWD, SKR, SM, SMPC, SMT, SNC, SNNP, SNP, SO, SPALI, SPC, SPCG, SPI, SPRC, SR, SSC, SSF, SSSC, STA, STC, STEC, STGT, STI, SUC, SUN, SUSCO, SUTHA, SVI, SVT, SYMC, SYNEX, SYNTEC, TACC, TAE, TAP, TCMC, TEAMG, TEGH, TFG, TFMAMA, TGE, TGH, THANA, THANI, THCOM, THIP, THRE, THREL, TIDLOR, TIPH, TISCO, TK, TKN, TKS, TKT, TLI, TM, TMC, TMD, TMT, TNDT, TNITY, TNL, TNR, TOA, TOG, TPB, TPBI, TPCS, TPIPL, TPIPP, TPS, TQM, TQR, TRT, TRUE, TRV, TSC, TSTE, TSTH, TTA, TTCL, TTW, TURTLE, TVDH, TVH, TVO, TVT, TWPC, UAC, UBE, UBIS, UKEM, UP, UPF, UPOIC, UV, VCOM, VGI, VIBHA, VIH, VL, WACOAL, WGE, WHA, WHAUP, WICE, WINMED, WINNER, XPG, YUASA, ZEN

Companies with Very Good CG Scoring

2S, A5, AAI, AIE, ALUCON, AMR, APURE, ARIN, AS, ASIA, ASIAN, ASIMAR, ASN, AURA, BR, BSBM, BSRC, BTG, CEN, CGH, CH, CHIC, CI, CIG, CMC, COMAN, CSP, DOD, DPAINT, DV8, EFORL, EKH, ESTAR, EVER, FORTH, FSMART, FTI, GEL, GPI, HEALTH, HUMAN, IFS, INSET, IT, J, JCKH, JDF, JKN, JMART, JUBILE, K, KCAR, KGI, KIAT, KISS, KK, KTIS, KWC, KWM, LDC, LEO, LHK, MACO, METCO, MICRO, MK, MVP, NCAP, NOVA, NTSC, PACO, PIN, PQS, PREB, PRI, PRIME, PROEN, PROS, PROUD, PSTC, PTECH, PYLON, RCL, SALEE, SANKO, SCI, SCN, SE, SE-ED, SFLEX, SINGER, SKR, SONIC, SORKON, SPVI, SSP, SST, STANLY, STP, SUPER, SVOA, SWC, TCC, TEKA, TFM, TMILL, TNP, TPLAS, TPOLY, TRC, TRU, TRUBB, TSE, VRANDA, WAVE, WFX, WIJK, WIN, WP, XO

Companies with Good CG Scoring

24CS, AMANAH, AMARC, AMC, APP, ASAP, BCT, BE8, BIG, BIOTEC, BLESS, BSM, BVG, CAZ, CCET, CHARAN, CHAYO, CHOTI, CITY, CMAN, CMR, CRANE, CWT, DHOUSE, DTCENT, EASON, FNS, FTE, GIFT, GJS, GTB, GTV, GYT, HL, HTECH, HYDRO, IIG, INGRS, INSURE, IRCP, ITD, ITNS, JCK, JMT, JR, JSP, KBS, KGEN, KJL, L&E, LEE, MASTER, MBAX, MEB, MENA, META, MGT, MITSIB, MJD, MOSHI, MUD, NATION, NNCL, NPK, NSL, NV, OGC, PAF, PCC, PEACE, PICO, PK, PL, PLANET, PLE, PMTA, PPM, PRAKIT, PRAPAT, PRECHA, PRIN, PSG, RABBIT, READY, RJH, RSP, RWI, S11, SAAM, SAF, SAMCO, SAWAD, SCAP, SCP, SIAM, SKE, SKY, SMART, SMD, SMIT, SOLAR, SPA, STECH, STPI, SVR, TC, TCCC³, TEAM, TFI, TIGER, TITLE, TKC, TMI, TNH, TPA, TPAC, TRITN, UBA, UMI, UMS, UTP, VARO, VPO, W, WARRIX, WORK, WPH, YONG, ZIGA

Corporate Governance Report

The material contained in this publication is for general information only and is not intended as advice on any of the matters discussed herein. Readers and others should perform their own independent analysis as to the accuracy or completeness or legality of such information. The Thai Institute of Directors, its officers, the authors and editor make no representation or warranty as to the accuracy, completeness or legality of any of the information contained herein. By accepting this document, each recipient agrees that the Thai Institute of Directors Association, its officers, the authors and editor shall not have any liability for any information contained in, or for any omission from, this publication.

The survey result is as of the date appearing in the Corporate Governance Report of Thai Listed Companies. As a result, the survey result may be changed after that date. InnovestX Securities Company Limited does not conform nor certify the accuracy of such survey result.

To recognize well performers, the list of companies attaining "Good", "Very Good" and "Excellent" levels of recognition (Not including listed companies qualified in the "no announcement of the results" clause from 1 January 2022 to 31 October 2023) is publicized.

¹OISHI was voluntarily delisted from the Stock Exchange of Thailand, effectively on September 6, 2023

²SFP was voluntarily delisted from the Stock Exchange of Thailand, effectively on July 19, 2023

³TCCC was voluntarily delisted from the Stock Exchange of Thailand effectively on August 25, 2023

Anti-corruption Progress Indicator

Certified (ได้รับรอง)

2S, AAI, ADB, ADVANC, AE, AF, AH, AI, AIE, AIRA, AJ, AKP, AMA, AMANAH, AMATA, AMATAV, AP, APCS, AS, ASIAN, ASK, ASP, ASW, AWC, AYUD, B, BAFS, BAM, BANPU, BAY, BBGI, BBL, BCH, BCP, BCPG, BE8, BEC, BEYOND, BGC, BGRIM, BLA, BPP, BRI, BRR, BSBM, BTC, BTG, BTS, BVG, CBG, CEN, CENTEL, CFRESH, CGH, CHEWA, CHOTI, CHOW, CI, CIG, CIMBT, CM, CMC, COM7, CPALL, CPAXTT, CPF, CPI, CPL, CPN, CPW, CRC, CREDIT, CSC, DCC, DELTA, DEMCO, DIMET, DMT, DOHOME, DRT, DUSIT, EA, EASTW, ECF, EGCO, EP, EPG, ERW, ETC, ETE, FNS, FPI, FPT, FSMART, FSX, FTE, GBX, GC, GCAP, GEL, GFPT, GGC, GJS, GLOBAL, GPI, GPSC, GSTEEL, GULF, GUNKUL, HANA, HARN, HEALTH, HENG, HMPRO, HPT, HTC, ICC, ICHI, IFS, III, ILINK, ILM, INET, INOX, INSURE, INTUCH, IRPC, ITEL, IVL, JAS, JR, JTS, KASET, KBANK, KCAR, KCC, KCE, KGEN, KGI, KKP, KSL, KTB, KTC, L&E, LANNA, LHF, LHK, LPN, LRH, M, MAJOR, MALEE, MATCH, MBAX, MBK, MC, MCOT, MEGA, MENA, META, MFC, MFEC, MILL, MINT, MODERN, MONO, MOONG, MSC, MTC, MTI, NATION, NCAP, NEP, NKI, NOBLE, NRF, NWR, OCC, OGC, OR, ORI, OSP, PAP, PATO, PB, PCSGH, PDG, PDJ, PG, PHOL, PIMO, PK, PL, PLANB, PLANET, PLAT, PM, PPP, PPM, PPS, PR9, PREB, PRG, PRINC, PRM, PROS, PSH, PSL, PSTC, PT, PTECH, PTG, PTT, PTTEP, PTTGC, PYLON, Q-CON, QH, QLT, QTC, RABBIT, RATCH, RBF, RML, RS, RWI, S&J, SA, SAAM, SABINA, SAK, SAPPE, SAT, SC, SCB, SCC, SCCC, SCG, SCGP, SCM, SCN, SEAGIL, SE-ED, SELIC, SENA, SENX, SFLEX, SGC, SGP, SIRI, SITHAI, SKR, SM, SMIT, SMPC, SNC, SNP, SORKON, SPACK, SPALI, SPC, SPI, SPRC, SRICHA, SSF, SSP, SSSC, STG, STA, STGT, STOWER, SUSCO, SVI, SVOA, SVT, SYMC, SYNTEC, TAE, TAKUNI, TASCO, TCAP, TCMC, TEGH, TFG, TFI, TFMAMA, TGE, TGH, THANI, THCOM, THIP, THRE, THREL, TIDLOR, TIPCO, TIPH, TISCO, TKN, TKS, TKT, TMD, TMILL, TMT, TNITY, TNL, TNP, TNR, TOG, TOP, TOPP, TPA, TPCS, TPLAS, TRT, TRU, TRUE, TSC, TSI, TSTE, TSTH, TTA, TTCL, TU, TURTLE, TVDH, TVO, TWPC, UBE, UBIS, UEC, UKEM, UPF, UV, VCOM, VGI, VIBHA, VIH, WACOAL, WHA, WHAUP, WICE, WIJK, XO, YUASA, ZEN, ZIGA

Declared (ประกาศเจตนารมณ์)

ACE, ADVICE, ALT, AMARIN, AMC, ANI, APCO, B52, BLAND, BPS, BYD, CAZ, CHASE, CHG, CV, DEXON, DITTO, ECL, EKH, EVER, FLOYD, GREEN, HL, HUMAN, ICN, IHL, IP, ITC, JDF, JMART, K, KJL, LDC, LH, LIT, MITSIB, MJD, MOSHI, NER, NEX, PLE, PLUS, POLY, PQS, PRI, PRIME, PROEN, PROUD, PRTR, PTC, RT, S, SANKO, SAWAD, SCAP, SCGD, SFT, SHR, SINGER, SINO, SIS, SJWD, SKE, SNNP, SOLAR, SONIC, SUPER, TBN, TMI, TPAC, TPP, TQM, UREKA, VNG, WELL, WIN, WPH, XPG

N/A

24CS, 3K-BAT, A, A5, AAV, ABM, ACAP, ACC, ACG, ADD, AEONTS, AFC, AGE, AHC, AIT, AJA, AKP, AKS, ALLA, ALPHAX, ALUCON, AMARC, AMR, ANAN, AOT, APEX, APO, APP, APURE, AQUA, ARIN, ARIP, ARROW, ASAP, ASEFA, ASIA, ASIMAR, ASN, ATP30, AU, AUCTION, AURA, BA, BBIK, BC, BCT, BDMS, BEAUTY, BEM, BGT, BH, BIG, BIOTEC, BIS, BIZ, BJC, BJCHI, BKD, BKGI, BKIH, BLC, BLESS, BLISS, BM, BOL, BR, BROCK, BSM, BSRC, BTNC, BTW, BUI, BVG, CCET, CCP, CEYE, CFARM, CGD, CH, CHAO, CHARAN, CHAYO, CHIC, CHO, CITY, CIVIL, CK, CKP, CMAN, CMO, CMR, CNT, COCOCO, COLOR, COMAN, CPANEL, CPH, CPR, CPT, CRANE, CRD, CSP, CSR, CSS, CTW, CWT, D, DCON, DDD, DHOUSE, DOD, DPAINT, DTCENT, DTCL, DV8, EASON, EE, EFORL, EMC, ESTAR, ETL, EURO, F&D, FANCY, FE, FM, FMT, FN, FORTH, FTI, FVC, GABLE, GENCO, GFC, GIFT, GL, GLAND, GLOCON, GLORY, GRAMMY, GRAND, GSC, GTB, GTV, GYT, HFT, HPT, HTECH, HYDRO, I2, IIG, IMH, IND, INGRS, INSET, IRC, IRCP, IT, ITD, ITNS, ITTHI, J, JAK, JCK, JCKH, JCT, JKN, JMT, JPARK, JSP, JUBILE, KAMART, KBS, KC, KCG, KCM, KDH, KEX, KIAT, KISS, KK, KKC, KLINIQ, KOOL, KTIS, KTMS, KUMWEL, KUN, KWC, KWI, KWM, KYE, LALIN, LEE, LEO, LOXLEY, LPH, LST, LTS, MAGURO, MANNING, MASTER, MATI, MCA, M-CHAI, MCS, MDX, MEB, METCO, MGC, MGI, MGT, MICRO, MIDA, MK, ML, MORE, MST, MTW, MUD, MVP, NAM, NAT, NC, NCH, NCL, NCP, NDR, NEO, NETBAY, NEW, NEWS, NFC, NL, NNCL, NOK, NOVA, NPK, NSL, NTSC, NTV, NUSA, NV, NVD, NYT, OHTL, OKJ, ONEE, ORN, PACO, PAF, PANEL, PCC, PCE, PEACE, PEER, PERM, PF, PHG, PICO, PIN, PJW, PTL, PMC, PMTA, POLAR, PORT, PPM, PRAKIT, PRAPAT, PRECHA, PRIN, PRO, PSG, PSP, PTL, QTCG, RAM, RCL, READY, RICHY, RJH, ROCK, ROCTEC, ROH, ROJNA, RP, RPC, RPH, RSP, S11, SABUY, SAF, SAFARI, SAFE, SALEE, SAM, SAMART, SAMCO, SAMTEL, SAUCE, SAV, SAWANG, SBNEXT, SCI, SCL, SCP, SDC, SE, SEAFCO, SECURE, SEI, SGF, SHANG, SIAM, SICT, SIMAT, SISB, SK, SKN, SKY, SLM, SLP, SMART, SMD, SMK, SMT, SO, SPA, SPCG, SPG, SPREME, SPVI, SQ, SR, SRS, SSC, STANLY, STC, STEC, STECH, STHAI, STI, STP, STPI, STX, SUC, SUN, SUTHA, SVR, SWC, SYNEX, TACC, TAN, TAPAC, TATG, TC, TCC, TCJ, TCOAT, TEAM, TEAMG, TEKA, TERA, TFM, TGPRO, TH, THAI, THANA, THE, THG, THMUI, TIGER, TITLE, TK, TKC, TLI, TM, TMC, TMW, TNDT, TNH, TNPC, TOA, TPBI, TPCH, TPIPL, TPIPP, TPL, TPOLY, TPS, TQR, TR, TRC, TRITN, TRP, TRUBB, TRV, TSE, TTI, TTT, TTW, TVH, TVT, TWP, TWZ, TYCN, UAC, UBA, UMI, UMS, UNIQU, UOBKH, UP, UPOIC, UTP, UVAN, VARO, VL, VPO, VRANDA, W, WARRIX, WAVE, WFX, WGE, WINDOW, WINMED, WINNER, WORK, WP, YGG, YONG, ZAA

Explanations

Companies participating in Thailand's Private Sector Collective Action Coalition Against Corruption programme (Thai CAC) under Thai Institute of Directors (as of June 30, 2024) are categorised into: companies that have declared their intention to join CAC, and companies certified by CAC.