

# SAWASDEE TFX

## Today Picks: S50Z24 – แกว่งในกรอบ แต่ยังมีแนวโน้มย่อ Long



**มุมมองต่อ SET50 Futures :** ดัชนีเคลื่อนไหวในกรอบ เนื่องจากยังขาดปัจจัยใหม่ โดยช่วงแรกคาดได้ sentiment บวกจากตลาดหุ้นสหรัฐหนุนขึ้นกรอบบนบริเวณแนวต้าน 925-930 จุด แต่คาดจะถูกจำกัด จากตลาดยังขาดแรงส่งให้ขึ้นต่อเนื่อง ส่วนกรอบล่างอยู่ที่แนวรับ 917 และ 909 จุด ตามลำดับ คาดยังรองรับได้ มองแนวขายต่างชาติชะลอลง ตามเงินบาทที่ชะลอการอ่อนค่า

### Today's recommendations

#### S50Z24: LONG ที่แนวรับ (S 917, R 925, C 909)

- คาดดัชนีเคลื่อนไหวในกรอบระหว่าง 909-925 จุด เนื่องจากตลาดยังขาดปัจจัยใหม่กำหนดทิศทาง
- Long 917 และต่ำกว่า 909 cut เช่นเดียวกับ ผู้ถือ long อยู่ แนวต้านรอปิด 925 และ 930 จุด ตามลำดับ

#### GOZ24: LONG ที่แนวรับ (S 2635, R 2690, C 2620)

- Gold Spot ปรับลง โดย นก. ให้น้ำหนักถึง 87% ต่อคาดการณ์ที่ว่า Fed จะลด ดบ.เพียง 0.25% ในเดือน พ.ย.
- Long บริเวณ 2635 และต่ำกว่า 2620 cut แนวต้านรอปิด 2690-2700 เหรียญ

#### USDZ24: SHORT ที่แนวต้าน (S 32.90, R 33.40, C 33.70)

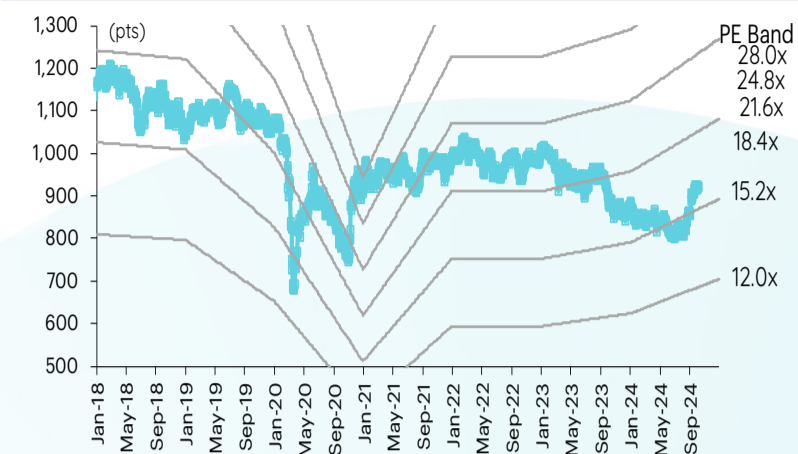
- USDTHB แกว่งตัว ขณะที่ นก. คาดเฟดจะลดดอกเบี้ยเพียง 0.25% ในพ.ย. ติดตามเงินเพื่อสหรัฐวันพรุ่งนี้
- Short บริเวณ 33.40 และสูงกว่า 33.70 cut แนวรับรอปิด 32.90 บาท

### สรุปตลาด TFX

Most active contract	Settlement price	Change	%Change	Volume	OI	Day to settlement
<b>S50Z24</b>	919.70	0.20	0.02	187,050	530,246	80
<b>GOZ24</b>	2,676	(14.00)	(0.52)	43,733	46,642	80
<b>USDZ24</b>	33.27	0.02	0.06	33,950	146,781	80
<b>JRFG25</b>	395.00	(21.50)	(5.16)	122.00	226	136
<b>BLANDH25</b>	0.65	-	-	-	159,310	176

ที่มา: TFX, InnovestX Research

### SET50 index and PE band



### ปริมาณซื้อขาย SET50 futures ตามกลุ่มนักลงทุน

(Contract)	8-Oct	WTD	MTD	QTD
<b>Foreign</b>				
Buy	90,365	176,126	540,759	540,759
Sell	75,778	156,719	528,481	528,481
Net	14,587	19,407	12,278	12,278
<b>Institutions</b>				
Buy	27,201	58,758	197,067	197,067
Sell	30,052	58,379	192,439	192,439
Net	(2,851)	379	4,628	4,628
<b>Individual</b>				
Buy	89,661	183,305	636,269	636,269
Sell	101,397	203,091	653,175	653,175
Net	(11,736)	(19,786)	(16,906)	(16,906)

### ปริมาณซื้อขาย Precious Metal Futures ตามกลุ่มนักลงทุน

(Contract)	8-Oct	WTD	MTD	QTD
<b>Foreign</b>				
Buy	29,937	74,252	181,433	181,433
Sell	33,841	81,119	184,682	184,682
Net	(3,904)	(6,867)	(3,249)	(3,249)
<b>Institutions</b>				
Buy	2,614	8,666	20,427	20,427
Sell	3,037	8,903	20,450	20,450
Net	(423)	(237)	(23)	(23)
<b>Individual</b>				
Buy	26,140	59,045	143,003	143,003
Sell	21,813	51,941	139,731	139,731
Net	4,327	7,104	3,272	3,272

### ปริมาณซื้อขาย Currency Futures ตามกลุ่มนักลงทุน

(Contract)	8-Oct	WTD	MTD	QTD
<b>Foreign</b>				
Buy	5,452	11,287	30,981	30,981
Sell	3,362	6,295	22,885	22,885
Net	2,090	4,992	8,096	8,096
<b>Institutions</b>				
Buy	15,859	57,937	189,764	189,764
Sell	10,772	41,018	143,606	143,606
Net	5,087	16,919	46,158	46,158
<b>Individual</b>				
Buy	20,943	63,618	213,566	213,566
Sell	28,120	85,529	267,820	267,820
Net	(7,177)	(21,911)	(54,254)	(54,254)

### ปริมาณซื้อขาย Single Stock Futures ตามกลุ่มนักลงทุน

(Contract)	8-Oct	WTD	MTD	QTD
<b>Foreign</b>				
Buy	6,582	15,796	96,318	96,318
Sell	23,697	30,952	90,193	90,193
Net	(17,115)	(15,156)	6,125	6,125
<b>Institutions</b>				
Buy	65,663	145,346	551,156	551,156
Sell	57,078	109,216	462,981	462,981
Net	8,585	36,130	88,175	88,175
<b>Individual</b>				
Buy	74,825	130,042	518,114	518,114
Sell	66,295	151,016	612,414	612,414
Net	8,530	(20,974)	(94,300)	(94,300)

### นักวิเคราะห์

#### เอกภวิน สุนทรภักขิ

นักวิเคราะห์การลงทุนปัจจัยพื้นฐาน  
ด้านตลาดทุน  
นักวิเคราะห์การลงทุนปัจจัยทางเทคนิค  
0-2949-1029  
ekpawin.s@innovestx.co.th

#### พชัชภัทรวิษญ์, CISA

นักวิเคราะห์การลงทุนปัจจัยพื้นฐาน  
ด้านตลาดทุน  
นักวิเคราะห์การลงทุนปัจจัยทางเทคนิค  
0-2949-1014  
pobchai.p@innovestx.co.th

## S50Z24: LONG ที่แนวรับ (S 917, R 925, C 909)



คาดดัชนีเคลื่อนไหวในกรอบ เนื่องจากยังขาดปัจจัยใหม่ โดยช่วงแรกคาดได้ sentiment บวกจากตลาดหุ้นสหรัฐ หนุนขึ้นกรอบบนบริเวณแนวต้าน 925-930 จุด แต่คาดยังถูกจำกัด จากตลาดยังขาดแรงส่งให้ขึ้นต่อเนื่อง ส่วนกรอบล่างอยู่ที่แนวรับ 917 และ 909 จุด ตามลำดับ คาดยังรองรับได้ มองแรงขายต่างชาติชะลอลง ตามเงินบาทที่ชะลอการอ่อนค่า

**S50Z24 Long บริเวณ 917 และต่ำกว่า 909 cut เช่นเดียวกับ ผู้ถือ Long อยู่ แนวต้านรอปิด 925 และ 930 จุดตามลำดับ**

## GOZ24: LONG ที่แนวรับ (S 2635, R 2690, C 2620)



ราคา Gold Spot ปรับลง จากผลตอบแทนพันธบัตรรัฐบาลสหรัฐที่ปรับขึ้น โดย นลท. ให้น้ำหนัก 87% ต่อคาดการณ์ที่ว่า Fed จะลด ดบ. 0.25% ในเดือน พ.ย. และให้น้ำหนัก 13.6% ต่อคาดการณ์ที่ว่า Fed จะคง ดบ. หลังตัวเลขการจ้างงานนอกภาคเกษตรที่สูงกว่าคาด นอกจากนี้ นลท. ยังจับตาตัวเลขเงินเฟ้อ ก.ย. ในวันพรุ่งนี้ โดยราคา Gold Spot มีกรอบล่าง 2610 - 2600 กรอบบน 2625 - 2635 เหรียญ

**GOZ24 Long บริเวณ 2635 และต่ำกว่า 2620 cut แนวต้านรอปิด 2690-2700 เหรียญ**

Contract Info	SET50	S50Z24
Settlement Price (pts)		919.70
Change (%)	-0.05	0.02
Last Price (pts)	922.03	919.90
Basis (pts)		-2.33
Open Interest (cons)		530,246
Day to Settlement (days)		80
Last Trading Day		27 Dec 24

Contract Info	Gold Spot	GOZ24
Settlement Price (US\$/oz)		2675.90
Change (%)	-0.70	-0.65
Last Price (US\$/oz)	2622.90	2658.40
Basis (US\$/oz)		34.38
Open Interest (cons)		46,642
Day to Settlement (days)		80
Last Trading Day		27 Dec 24

### นักวิเคราะห์

#### เอกภาวิน สุนทรภักษชาติ

นักวิเคราะห์การลงทุนปัจจัยพื้นฐาน  
ด้านตลาดทุน  
นักวิเคราะห์การลงทุนปัจจัยทางเทคนิค  
0-2949-1029  
ekpawin.s@innovestx.co.th

#### พบชัย ภักธวิชัย, CISA

นักวิเคราะห์การลงทุนปัจจัยพื้นฐาน  
ด้านตลาดทุน  
นักวิเคราะห์การลงทุนปัจจัยทางเทคนิค  
0-2949-1014  
pobchai.p@innovestx.co.th

วันพุธที่ 9 ตุลาคม พ.ศ. 2567

## USDZ24: SHORT ที่แนวต้าน (S 32.90, R 33.40, C 33.70)



Contract Info	USDTHB	USDZ24
Settlement Price (pts)		33.27
Change (%)	0.24	0.33
Last Price (pts)	33.56	33.38
Basis (pts)		-0.21
Open Interest (cons)		138,499
Day to Settlement (days)		80
Last Trading Day		27 Dec 24

USDTHB แกว่งตัว ขณะที่ นลท. ให้น้ำหนัก 87% ต่อคาดการณ์ที่ว่า Fed จะลด ดบ. 0.25% ในเดือน พ.ย. และให้น้ำหนัก 13.6% ต่อคาดการณ์ที่ว่า Fed จะคง ดบ. หลังตัวเลขการจ้างงานนอกภาคเกษตรที่สูงกว่าคาด นอกจากนี้ นลท. ยังจับตาตัวเลขเงินเฟ้อ ก.ย. ในวันพรุ่งนี้ ด้านเงินบาท มีกรอบล่างอยู่ที่ 33.00 และ 32.80 และกรอบบนอยู่ที่ 33.70 และ 33.90 ส่วน USDZ24 มีกรอบล่างอยู่ที่ 32.90 และ 32.70 และกรอบบนอยู่ที่ 33.40 และ 33.70 บาท

**USDZ24 Short บริเวณ 33.40 และสูงกว่า 33.70 cut แนวรับรอปิด 32.90 บาท**

### นักวิเคราะห์

#### เอกภาวิน สุนทรภักชาติ

นักวิเคราะห์การลงทุนปัจจัยพื้นฐาน  
 ด้านตลาดทุน  
 นักวิเคราะห์การลงทุนปัจจัยทางเทคนิค  
 0-2949-1029  
 ekpawin.s@innovestx.co.th

#### พบชัย ภักธวิชัย, CISA

นักวิเคราะห์การลงทุนปัจจัยพื้นฐาน  
 ด้านตลาดทุน  
 นักวิเคราะห์การลงทุนปัจจัยทางเทคนิค  
 0-2949-1014  
 pobchai.p@innovestx.co.th



Innovestx



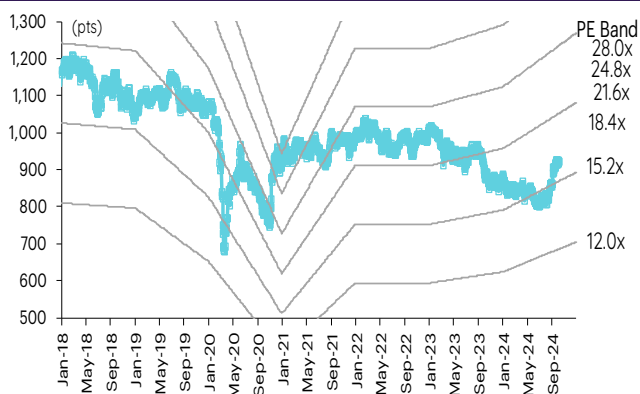
@Innovestx

# SET50 index futures

## SET50 index futures

Contract info	Unit	SET50	S5OV24	S5OX24	S5OZ24	S5OH25	S5OM25	S5OU25
Settlement price	(pts)		917.90	918.90	919.70	914.90	912.20	909.60
Change	(%)	(0.05)	0.10	0.19	0.02	(0.02)	0.01	0.05
Last price	(pts)	922.03	917.90	918.90	919.90	914.90	912.20	909.30
Basis	(pts)		(4.13)	(3.13)	(2.33)	(7.13)	(9.83)	(12.43)
Open interest	(cts)		485	116	530,246	68,798	22,491	3,936
Day to settlement	(days)		22	51	80	171	262	356
Last trading day			30-Oct-24	28-Nov-24	27-Dec-24	28-Mar-25	27-Jun-25	29-Sep-25
Theoretical future price	(pts)		923.42	925.19	926.08	923.04	919.21	915.29
Multiplier	(Bt/pt)		200	200	200	200	200	200

## SET50 index and PE band



## ความอ่อนไหวของ SET50 EPS และ PE

Forward PE	12-mo forward EPS				
	56	58	60	62	64
13.0	721	747	773	799	825
13.5	749	776	803	830	857
14.0	777	805	833	861	889
14.5	805	834	863	891	920
15.0	832	862	892	922	952
15.5	860	891	922	953	984
16.0	888	920	952	984	1,016
16.5	916	949	982	1,015	1,048
17.0	943	977	1,011	1,045	1,079
17.5	971	1,006	1,041	1,076	1,111
18.0	999	1,035	1,071	1,107	1,143

## ปริมาณซื้อขาย SET50 index futures ตามกลุ่มนักลงทุน

(Contract)	8-Oct	WTD	MTD	QTD
<b>Foreign</b>				
Buy	90,365	176,126	540,759	540,759
Sell	75,778	156,719	528,481	528,481
Net	14,587	19,407	12,278	12,278
<b>Institutions</b>				
Buy	27,201	58,758	197,067	197,067
Sell	30,052	58,379	192,439	192,439
Net	(2,851)	379	4,628	4,628
<b>Individual</b>				
Buy	89,661	183,305	636,269	636,269
Sell	101,397	203,091	653,175	653,175
Net	(11,736)	(19,786)	(16,906)	(16,906)

## มูลค่าซื้อขาย SET50 index futures ตามกลุ่มนักลงทุน\*

(Btmn)	8-Oct	WTD	MTD	QTD
<b>Foreign</b>				
Buy	1,208	2,898	17,612	17,612
Sell	4,350	5,681	16,532	16,532
Net	(3,142)	(2,783)	1,080	1,080
<b>Institutions</b>				
Buy	12,054	26,668	100,871	100,871
Sell	10,478	20,040	84,801	84,801
Net	1,576	6,628	16,071	16,071
<b>Individual</b>				
Buy	13,736	23,863	94,914	94,914
Sell	12,170	27,708	112,064	112,064
Net	1,566	(3,845)	(17,150)	(17,150)

ที่มา: SETSMART, Bloomberg Finance L.P., InnovestX Research, TQ Professional

\* InnovestX Research estimates

# SET50 index options

**SET50 index spot: 922.03**

## Oct-24

	Unit	CALL: Strike price					PUT: Strike price				
		925	950	975	1000	1025	925	950	975	1000	1025
Settlement price	(pts)	9.60	2.40	0.40	0.10	0.10	13.00	30.70	53.60	78.30	103.20
Change	(%)	(14.29)	(20.00)	-	-	(6.80)	(1.52)	0.33	0.56	0.64	0.49
Last price	(pts)	-	-	-	-	-	-	-	-	-	-
Time value	(pts)	9.60	2.40	0.40	0.10	0.10	13.00	30.70	53.60	78.30	103.20
Open interest	(cts)	-	-	-	-	-	-	-	-	-	-
Day to settlement	(days)	22	22	22	22	22	22	22	22	22	22
Last trading day		30-Oct-24	30-Oct-24	30-Oct-24	30-Oct-24	30-Oct-24	30-Oct-24	30-Oct-24	30-Oct-24	30-Oct-24	30-Oct-24
Theoretical price	(pts)	11.26	3.26	0.62	0.08	0.01	12.88	29.84	52.17	76.58	101.48
Multiplier	(Bt/pts)	200	200	200	200	200	200	200	200	200	200

## Nov-24

	Unit	CALL: Strike price					PUT: Strike price				
		875	900	925	1000	1025	875	1000	1025	950	975
Settlement price	(pts)	48.80	29.40	15.20	0.70	0.20	2.80	79.30	103.70	35.30	56.00
Change	(%)	(1.41)	(2.65)	(5.00)	(12.50)	-	(6.67)	0.51	0.48	(0.28)	0.18
Last price	(pts)	-	-	-	-	-	-	-	-	-	-
Time value	(pts)	48.80	29.40	12.23	(77.27)	(102.77)	2.80	1.33	0.73	7.33	3.03
Open interest	(cts)	-	-	-	-	-	-	-	-	-	-
Day to settlement	(days)	51	51	51	51	51	51	51	51	51	51
Last trading day		28-Nov-24	28-Nov-24	28-Nov-24	28-Nov-24	28-Nov-24	28-Nov-24	28-Nov-24	28-Nov-24	28-Nov-24	28-Nov-24
Theoretical price	(pts)	52.52	32.99	18.21	1.21	0.35	12.88	29.84	52.17	76.58	101.48
Multiplier	(Bt/pts)	200	200	200	200	200	200	200	200	200	200

## Dec-24

	Unit	CALL: Strike price					PUT: Strike price				
		925	950	975	1000	1025	925	950	975	1000	1025
Settlement price	(pts)	20.60	11.30	5.70	2.70	1.10	26.00	41.70	60.20	80.90	104.50
Change	(%)	(0.48)	(0.88)	(5.00)	-	(8.33)	(0.38)	(0.48)	2.56	0.25	0.29
Last price	(pts)	20.50	11.40	5.70	2.80	1.10	26.00	41.70	59.70	-	-
Time value	(pts)	17.63	(16.67)	(47.27)	(75.27)	(101.87)	23.03	13.73	7.23	2.93	1.53
Open interest	(cts)	4,206	4,781	10,116	7,062	2,774	2,544	152	26	2	-
Day to settlement	(days)	80	80	80	80	80	80	80	80	80	80
Last trading day		27-Dec-24	27-Dec-24	27-Dec-24	27-Dec-24	27-Dec-24	27-Dec-24	27-Dec-24	27-Dec-24	27-Dec-24	27-Dec-24
Theoretical price	(pts)	17.95	9.09	4.06	1.59	0.55	12.88	29.84	52.17	76.58	101.48
Multiplier	(Bt/pts)	200	200	200	200	200	200	200	200	200	200

45536

## Dec-24

	Unit	CALL: Strike price					PUT: Strike price				
		925	950	975	1000	1025	925	950	975	1000	1025
Settlement price	(pts)	26.50	16.00	10.00	6.80	3.10	33.90	49.00	66.80	86.80	108.60
Change	(%)	(1.85)	0.63	(18.03)	(8.11)	6.90	(1.74)	(0.81)	(0.45)	(0.23)	-
Last price	(pts)	26.50	16.00	10.00	-	3.10	-	-	-	-	-
Time value	(pts)	23.53	(11.97)	(42.97)	(71.17)	(99.87)	30.93	21.03	13.83	8.83	5.63
Open interest	(cts)	453	271	130	161	395	85	2	-	2	1
Day to settlement	(days)	171	171	171	171	171	171	171	171	171	171
Last trading day		28-Mar-25	28-Mar-25	28-Mar-25	28-Mar-25	28-Mar-25	28-Mar-25	28-Mar-25	28-Mar-25	28-Mar-25	28-Mar-25
Theoretical price	(pts)	26.26	17.02	10.50	6.16	3.44	35.80	51.30	69.51	89.90	111.91
Multiplier	(Bt/pts)	200	200	200	200	200	200	200	200	200	200

Source: SETSMART, Bloomberg Finance L.P., InnoVestX Research

# Sector index futures

## Bank

	Unit	BANK	BANKZ24	BANKH25	BANKM25	BANKU25
Settlement price	(pts)		395.30	392.20	389.10	385.90
Change	(%)	0.53	0.53	0.54	0.54	0.55
Last price	(pts)	398.11	-	-	-	-
Basis	(pts)		(2.81)	(5.91)	(9.01)	(12.21)
Open interest	(cts)		-	-	-	-
Day to settlement	(days)		80	171	262	356
Last trading day			27-Dec-24	28-Mar-25	27-Jun-25	29-Sep-25
Multiplier	(Bt/pt)		1000	1000	1000	1000

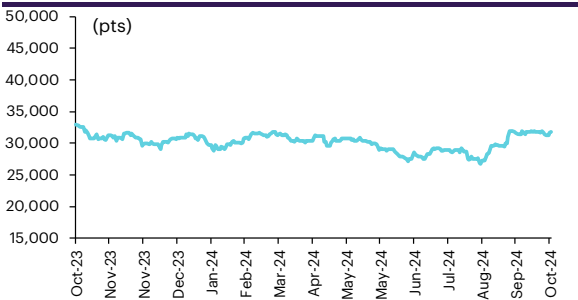
## SETBANK index



## Commerce

	Unit	COMM	COMMZ24	COMMH25	COMM25	COMMU25
Settlement price	(pts)		31,897.00	31,942.00	31,988.00	32,035.00
% Change	(%)	0.68	0.68	0.68	0.69	0.70
Last price	(pts)	31,856.91	-	-	-	-
Basis	(pts)		40.09	85.09	131.09	178.09
Open interest	(cts)		-	-	-	-
Day to settlement	(days)		80	171	262	356
Last trading day			27-Dec-24	28-Mar-25	27-Jun-25	29-Sep-25
Multiplier	(Bt/pt)		10	10	10	10

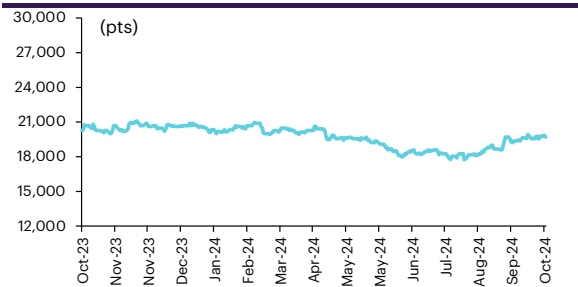
## SETCOM index



## Energy

	Unit	ENERG	ENERGZ24	ENERGH25	ENERGM25	ENERGU25
Settlement price	(pts)		19,572.00	19,465.00	19,359.00	19,250.00
% Change	(%)	(0.78)	(0.77)	(0.76)	(0.76)	(0.76)
Last price	(pts)	19,665.71	-	-	-	-
Basis	(pts)		(93.71)	(200.71)	(306.71)	(415.71)
Open interest	(cts)		-	-	-	-
Day to settlement	(days)		80	171	262	356
Last trading day			27-Dec-24	28-Mar-25	27-Jun-25	29-Sep-25
Multiplier	(Bt/pt)		10	10	10	10

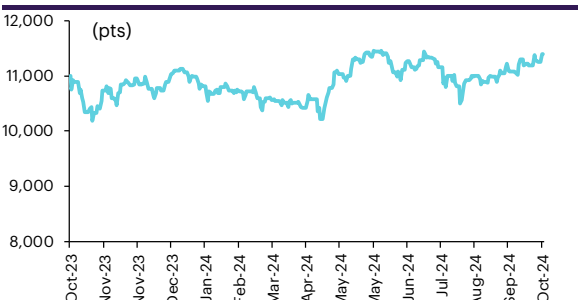
## SETENERG index



## Food

	Unit	FOOD	FOODZ24	FOODH25	FOODM25	FOODU25
Settlement price	(pts)		11,391.00	11,383.00	11,375.00	11,366.00
% Change	(%)	0.10	0.11	0.11	0.13	0.13
Last price	(pts)	11,398.31	-	-	-	-
Basis	(pts)		(7.31)	(15.31)	(23.31)	(32.31)
Open interest	(cts)		-	-	-	-
Day to settlement	(days)		80	171	262	356
Last trading day			27-Dec-24	28-Mar-25	27-Jun-25	29-Sep-25
Multiplier	(Bt/pt)		10	10	10	10

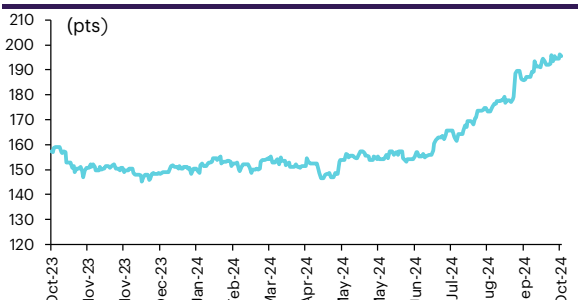
## SETFOOD index



## ICT

	Unit	ICT	ICTZ24	ICTH25	ICTM25	ICTU25
Settlement price	(pts)		195.20	194.80	194.40	194.00
% Change	(%)	(0.37)	(0.36)	(0.36)	(0.36)	(0.31)
Last price	(pts)	195.50	-	-	-	-
Basis	(pts)		(0.30)	(0.70)	(1.10)	(1.50)
Open interest	(cts)		-	-	-	-
Day to settlement	(days)		80	171	262	356
Last trading day			27-Dec-24	28-Mar-25	27-Jun-25	29-Sep-25
Multiplier	(Bt/pt)		1000	1000	1000	1000

## SETICT index



ℱU: SETSMART, Bloomberg Finance L.P., InnovestX Research

# Single stock futures

## Single stock futures

### ราคา Underlying single stock เพิ่มขึ้น 30 อันดับ

	Price (Bt)	Chg (Bt)	Chg (%)	Value (Btmn)
VGI	2.86	0.20	7.52	730
COM7	25.50	1.60	6.69	700
JAS	2.58	0.16	6.61	330
BLA	25.00	1.20	5.04	194
BEC	4.44	0.18	4.23	36
WHA	5.80	0.20	3.57	1,038
JMT	17.90	0.60	3.47	579
CRC	33.75	1.00	3.05	925
AEONTS	141.00	4.00	2.92	128
BAM	9.45	0.25	2.72	110
BA	23.80	0.60	2.59	146
AAV	2.60	0.06	2.36	187
PSH	9.10	0.20	2.25	8
SAMART	7.35	0.15	2.08	20
BJC	25.75	0.50	1.98	124
CBG	81.25	1.50	1.88	420
STGT	11.70	0.20	1.74	54
SCGP	30.00	0.50	1.69	314
BBL	155.50	2.50	1.63	1,412
TQM	32.25	0.50	1.57	76
SPALI	20.40	0.30	1.49	186
CHG	2.74	0.04	1.48	74
GUNKUL	2.92	0.04	1.39	39
KBANK	152.00	2.00	1.33	1,691
TTW	9.45	0.10	1.07	36
TOA	19.40	0.20	1.04	19
KTB	20.90	0.20	0.97	1,325
THANI	2.14	0.02	0.94	4
TPIPL	1.19	0.01	0.85	16
IVL	24.20	0.20	0.83	759

### ราคา Underlying single stock ลดลง 30 อันดับ

	Price (Bt)	Chg (Bt)	Chg (%)	Value (Btmn)
THG	20.60	(0.90)	(4.19)	54
MEGA	40.00	(1.00)	(2.44)	33
STA	21.30	(0.50)	(2.29)	485
THCOM	13.20	(0.30)	(2.22)	106
STEC	9.20	(0.20)	(2.13)	32
GPSC	46.00	(1.00)	(2.13)	440
SPRC	7.05	(0.15)	(2.08)	117
EASTW	2.98	(0.06)	(1.97)	3
AP	10.00	(0.20)	(1.96)	168
MAJOR	15.00	(0.30)	(1.96)	19
TKN	10.40	(0.20)	(1.89)	99
GULF	58.50	(1.00)	(1.68)	1,571
PSL	8.85	(0.15)	(1.67)	52
RS	5.95	(0.10)	(1.65)	6
VNG	3.62	(0.06)	(1.63)	0
TVO	24.30	(0.40)	(1.62)	25
BCP	37.25	(0.50)	(1.32)	455
SCC	243.00	(3.00)	(1.22)	334
PLANB	8.10	(0.10)	(1.22)	51
BEM	8.15	(0.10)	(1.21)	551
PRM	8.45	(0.10)	(1.17)	202
TASCO	18.00	(0.20)	(1.10)	78
BCH	18.00	(0.20)	(1.10)	161
QH	1.90	(0.02)	(1.04)	21
INTUCH	98.50	(1.00)	(1.01)	1,797
STPI	4.08	(0.04)	(0.97)	3
ERW	4.32	(0.04)	(0.92)	47
DELTA	107.50	(1.00)	(0.92)	1,251
TRUE	11.00	(0.10)	(0.90)	733
EGCO	120.00	(1.00)	(0.83)	74

### มูลค่า block trade 30 อันดับ

	Avg. price (Bt)	OI (Contract)	Volume (Contract)	Value (Btmn)
BCPZ24	37.55	10,339.00	3,200.00	120
GPSCU25	46.23	2,100.00	2,400.00	111
SCBZ24	110.76	6,552.00	860.00	95
PTTZ24	33.96	13,852.00	2,600.00	88
ADVANCZ24	267.83	2,333.00	300.00	80
CPALLZ24	65.39	5,333.00	1,191.00	78
KTBZ24	20.89	21,558.00	3,370.00	70
CPFZ24	24.95	7,562.00	2,700.00	67
PRMZ24	8.49	31,351.00	7,500.00	64
IVLZ24	24.35	39,443.00	2,500.00	61
BBLZ24	154.20	10,839.00	380.00	59
VGIZ24	2.79	95,436.00	20,500.00	57
BANPUZ24	7.04	56,149.00	8,000.00	56
INTUCHZ24	98.94	2,968.00	560.00	55
TOPZ24	51.54	1,975.00	1,020.00	53
JMTZ24	17.89	20,642.00	2,910.00	52
KBANKZ24	150.84	5,486.00	340.00	51
PTTEPZ24	135.61	6,281.00	340.00	46
WHAZ24	5.73	19,757.00	8,000.00	46
STAZ24	21.64	5,224.00	2,116.00	46
PTTGCH25	29.06	3,104.00	1,500.00	44
GULFZ24	59.44	8,772.00	600.00	36
SCCZ24	243.80	2,206.00	140.00	34
HANAZ24	41.32	5,127.00	810.00	33
CRCZ24	33.73	1,784.00	900.00	30
COM7Z24	24.89	21,657.00	1,200.00	30
THCOMZ24	13.28	18,918.00	1,700.00	23
SCGPZ24	29.72	3,893.00	700.00	21
AOTZ24	64.01	8,004.00	320.00	20
CBGZ24	80.95	2,862.00	240.00	19

### มูลค่าสถานะคงค้าง (OI) 30 อันดับ

	Settle. price (Bt)	OI (Contract)	Value (Btmn)	Day to settle (day)
KTCZ24	48.42	76,252.00	3,692.12	85
BBLZ24	156.30	10,839.00	1,694.14	85
IVLZ24	24.32	39,443.00	959.25	85
PTTEPZ24	136.18	6,281.00	855.35	85
KBANKZ24	152.70	5,486.00	837.71	85
SCBZ24	111.04	6,552.00	727.53	85
ADVANCZ24	268.99	2,333.00	627.55	85
COM7Z24	25.64	21,657.00	555.29	85
RSH25X	5.97	45,595.00	544.40	176
SCCZ24	244.01	2,206.00	538.29	85
GULFZ24	59.02	8,772.00	517.72	85
AOTZ24	64.00	8,004.00	512.26	85
PTTZ24	34.08	13,852.00	472.08	85
KTBZ24	21.00	21,558.00	452.72	85
BANPUZ24	7.04	56,149.00	395.29	85
BCPZ24	37.67	10,339.00	389.47	85
BHZ24	269.00	1,426.00	383.59	85
VGI25	2.84	133,641.00	379.54	176
JMTZ24	18.01	20,642.00	371.76	85
CPALLZ24	65.73	5,333.00	350.54	85
TUM25	14.64	23,701.00	346.98	267
SAWADZ24X	41.85	6,641.00	305.72	85
BDMSZ24	30.15	9,835.00	296.53	85
INTUCHZ24	98.55	2,968.00	292.50	85
DELTAZ24	108.00	2,554.00	275.83	85
BGRIMZ24	23.10	11,509.00	265.86	85
PRMZ24	8.25	31,351.00	258.65	85
PTTGZ24	29.30	8,745.00	256.23	85
APZ24	9.90	25,828.00	255.70	85
THCOMZ24	13.42	18,918.00	253.88	85

ที่มา: SETSMART, Bloomberg Finance L.P., InnoventX Research

# Precious metal futures

## Precious Metal Futures

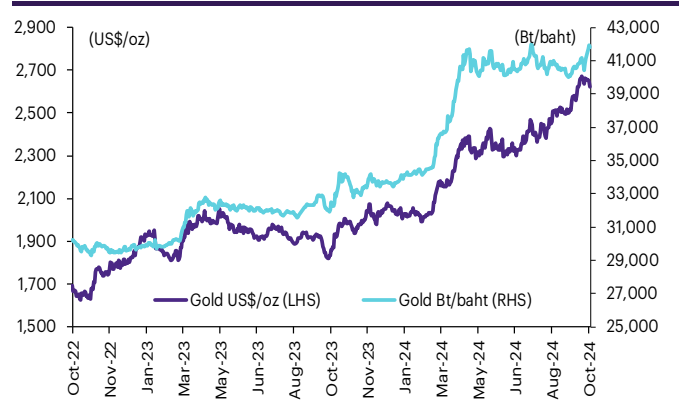
Contract info	Unit	Gold*	GF10V24	GFV24	GFV24	GF10Z24	GFZ24	GFG25
Settlement price	(Bt/baht)		42,100.00	42,080.00	42,080.00	42,310.00	42,240.00	42,400.00
Change	(%)	(0.32)	(0.50)	(0.36)	(0.36)	(0.45)	(0.59)	(0.33)
Last price	(Bt/baht)	42,035.91	42,090.00	42,050.00	42,050.00	42,320.00	42,240.00	42,400.00
Basis	(Bt/baht)		64.09	44.09	44.09	274.09	204.09	364.09
Open interest	(cts)		5,030	130	130	3,793	87	32
Day to settlement	(days)		22	22	22	80	80	142
Last trading day			30-Oct-24	30-Oct-24	30-Oct-24	27-Dec-24	27-Dec-24	27-Feb-25
Contract size	(gold baht)		10	50	50	10	50	50

\*คำนวณโดยใช้ข้อมูลอัตราแลกเปลี่ยนบาท/ดอลลาร์สหรัฐจาก Bisnews

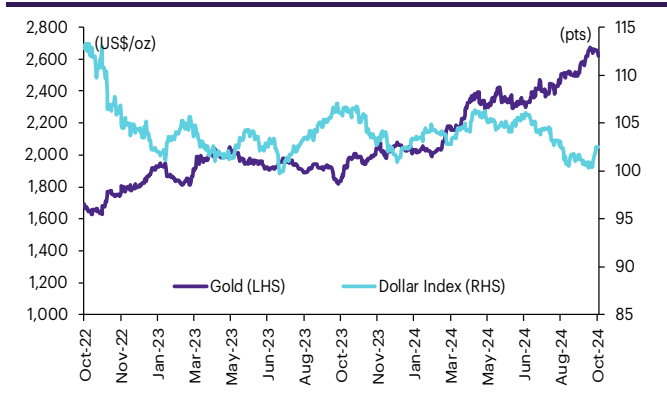
## GOLD-D

Contract info	Unit	Gold	GDZ24
Settlement price	(US\$/oz)		2,665.79
Change	(%)	(0.45)	(0.46)
Last price	(US\$/oz)	2,639.55	2,683.20
Basis	(US\$/oz)		26.24
Open interest	(cts)		8
Day to settlement	(days)		80
Last trading day			27-Dec-24
Contract size	(oz)		3.21

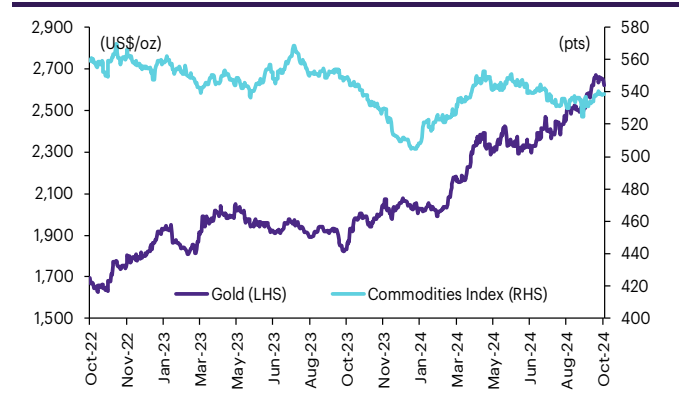
## ราคาทองคำ US\$/ออนซ์ เทียบกับราคาทองคำ บาท/บาท



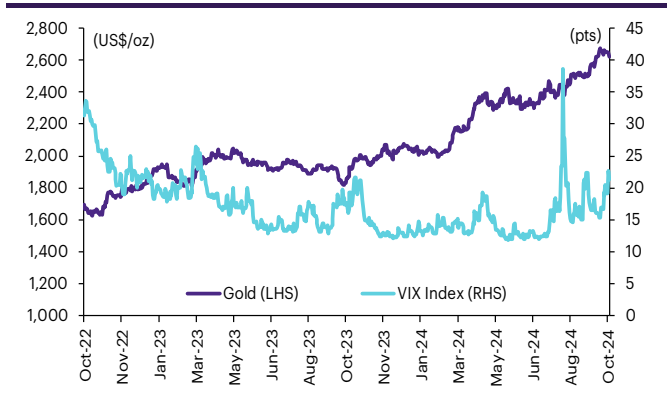
## ราคาทองคำเทียบกับดัชนีดอลลาร์



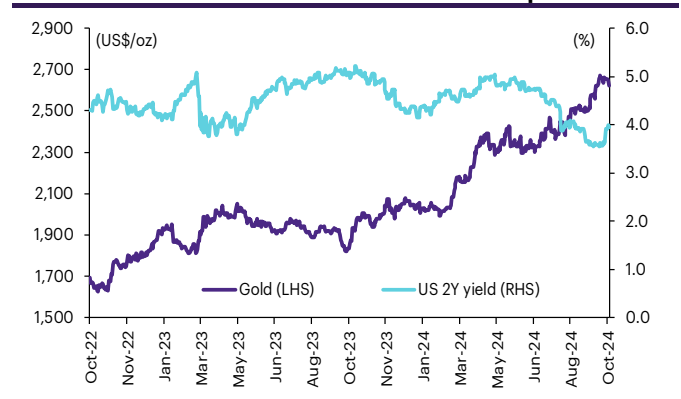
## ราคาทองคำเทียบกับดัชนีสินค้าโภคภัณฑ์



## ราคาทองคำเทียบกับ VIX index



## ราคาทองคำเทียบกับผลตอบแทนพันธบัตร US อายุ 2 ปี



ที่มา: SETSMART, TQ Professional, Bloomberg Finance L.P., InnovestX Research



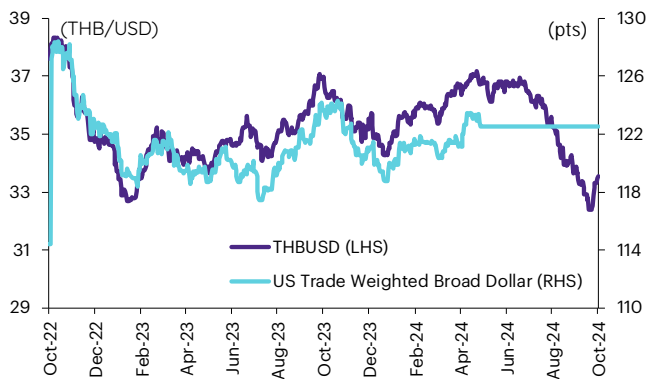
# Foreign exchange futures

## USD Futures

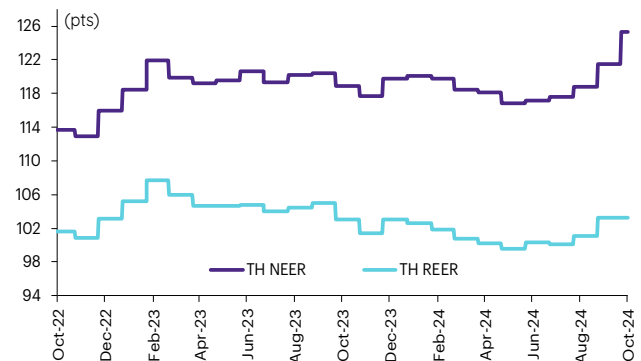
Contract info	Unit	THB/USD*	USDV24	USDX24	USDZ24	USDH25
Settlement price	(Bt/US\$)		33.43	33.35	33.27	33.10
Change	(%)	0.13	0.06	0.09	0.06	-
Last price	(Bt/US\$)	33.50	33.43	33.35	33.29	33.10
Basis	(Bt/US\$)		(0.07)	(0.15)	(0.23)	(0.40)
Open interest	(cts)		8,841	3,874	146,781	16,204
Day to settlement	(days)		22	51	80	171
Last trading day			30-Oct-24	28-Nov-24	27-Dec-24	28-Mar-25
Contract size	(US\$)		1,000	1,000	1,000	1,000

\*From TQ Professional

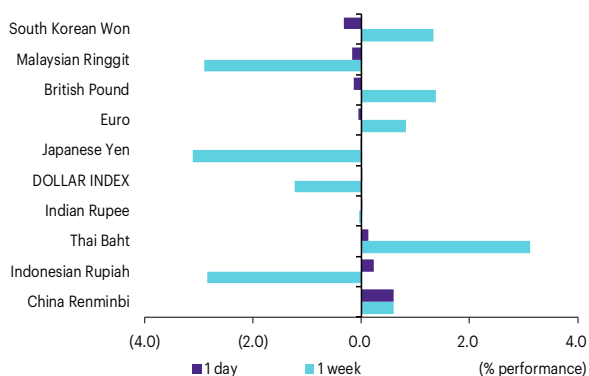
### THBUSD เทียบกับ US trade-weighted broad dollar index



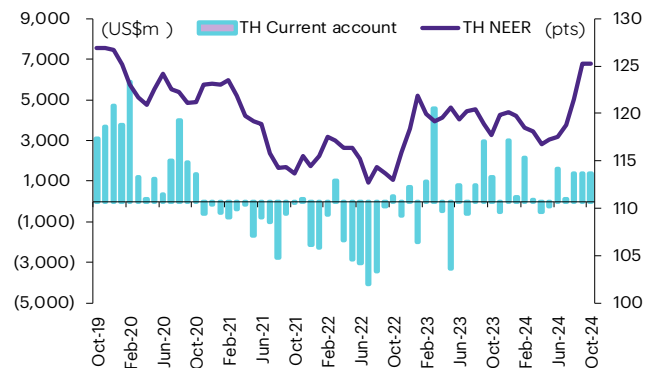
### ส่วนต่างดอกเบี้ยและผลตอบแทนพรบ. 2 ปีของไทยกับสหรัฐ



### ความเคลื่อนไหวของอัตราแลกเปลี่ยน



### ดัชนีค่าเงินบาทเทียบกับดุลบัญชีเดินสะพัด



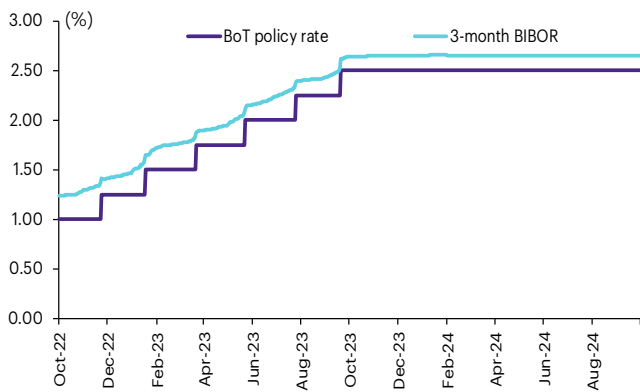
ที่มา: SETSMART, TQ Professional, Bloomberg Finance L.P., InnovestX Research

# Interest rate futures

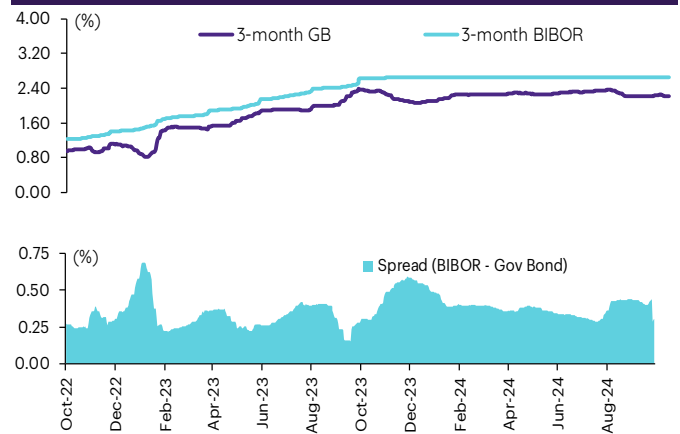
## Interest Rate Futures

Contract info	Unit	BB3Z24	TGB5Z24	BB3H25	TGB5H25
Settlement price	(pts)	97.27	112.48	97.20	112.41
Change	(%)	-	-	-	(0.01)
Last price	(pts)	-	-	-	-
Open interest	(cts)	-	-	-	-
Day to settlement	(days)	71	71	162	162
Last trading day		18-Dec-24	18-Dec-24	19-Mar-25	19-Mar-25
Contract size	(Btmn)	10	1	10	1

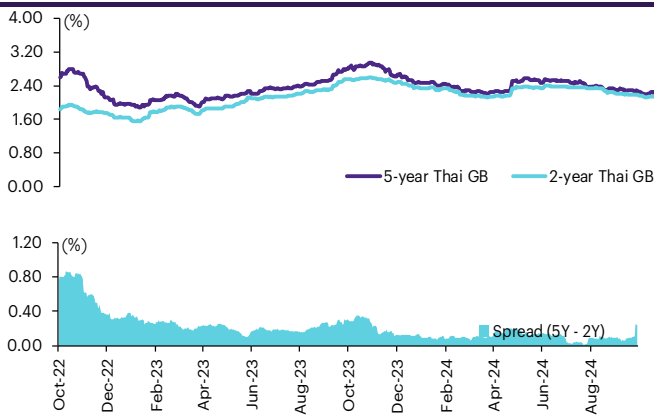
### BIBOR ระยะ: 3 เดือนเทียบกับอัตราดอกเบี้ยนโยบายของ.



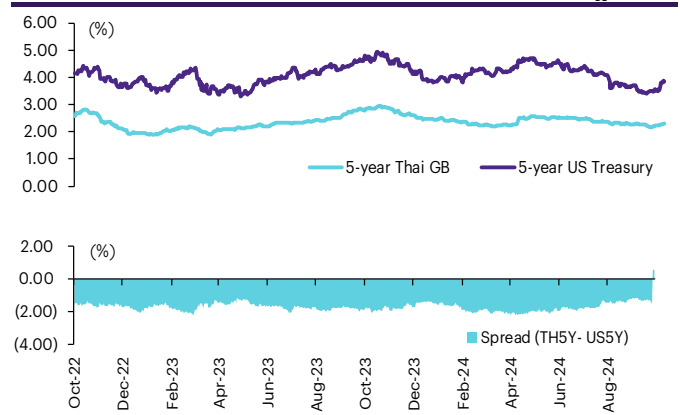
### BIBOR ระยะ: 3 เดือนเทียบกับผลตอบแทนพร.ไทย 3 เดือน



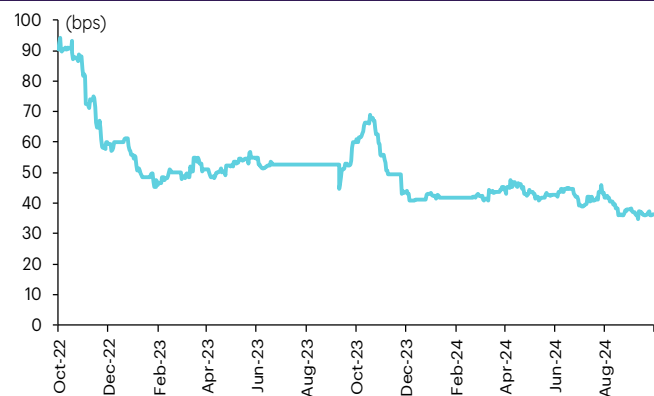
### ผลตอบแทนพร.ไทย 2 ปีเทียบกับ 5 ปี



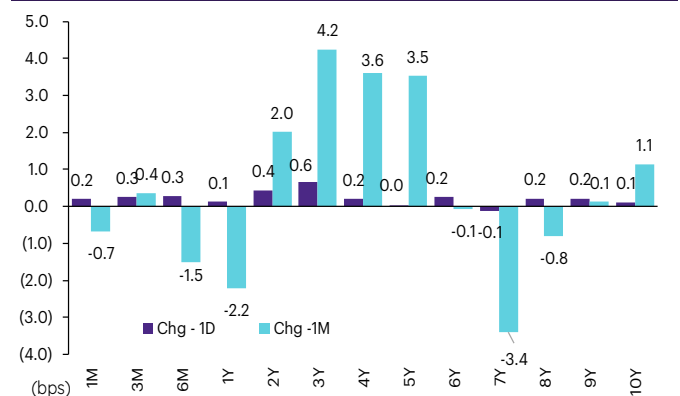
### ผลตอบแทนพร.ไทย 5 ปีเทียบกับผลตอบแทนพร.สหรัฐ 5 ปี



### Credit Default Swap spread ของไทย (USD 5Y SR)



### ความเคลื่อนไหวผลตอบแทนพร.ไทยเรียงลำดับตามอายุ



ที่มา: SETSMART, Bloomberg Finance L.P., InnovestX Research

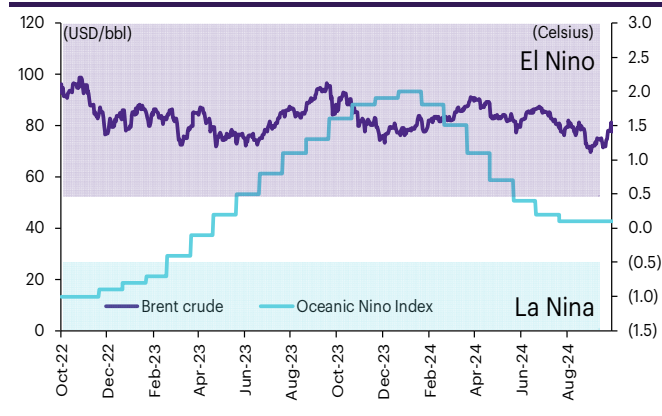
# Agriculture futures

## Agriculture futures

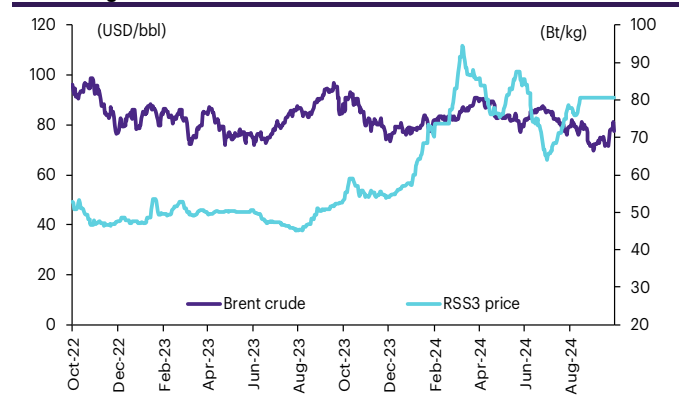
Contract info	Unit	RSS3DG25	RSS3DX24	RSS3DF25	RSS3DZ24	RSS3DX24	RSS3DJ25	RSS3DV24
Settlement price	(Bt/kg)	90.20	90.80	90.20	90.20	90.80	90.20	91.40
Change	(%)	(2.01)	(2.94)	(2.01)	(2.01)	(2.94)	(2.01)	(3.79)
Last price	(Bt/kg)	-	-	-	-	-	-	-
Open interest	(cts)	-	-	-	-	-	-	-
Day to settlement	(days)	142	51	114	80	51	203	22
Last trading day		27-Feb-25	28-Nov-24	30-Jan-25	27-Dec-24	28-Nov-24	29-Apr-25	30-Oct-24
Contract size	(kg)	5,000	5,000	5,000	5,000	5,000	5,000	5,000

Contract info	Unit	RSS3G25	RSS3X24	RSS3F25	RSS3Z24	RSS3X24	RSS3J25	RSS3V24
Settlement price	(Bt/kg)	90.20	90.80	90.20	90.20	90.80	90.20	91.40
Change	(%)	(2.01)	(2.94)	(2.01)	(2.01)	(2.94)	(2.01)	(3.79)
Last price	(Bt/kg)	-	-	-	-	-	-	-
Open interest	(cts)	-	-	-	-	-	-	-
Day to settlement	(days)	142	51	114	80	51	203	22
Last trading day		27-Feb-25	28-Nov-24	30-Jan-25	27-Dec-24	28-Nov-24	29-Apr-25	30-Oct-24
Contract size	(kg)	5,000	5,000	5,000	5,000	5,000	5,000	5,000

### ราคาน้ำมันดิบเบรนท์ เทียบกับ NOAA Oceanic Nino Index



### ราคาประมูลายาง RSS3 เทียบกับราคาน้ำมันดิบเบรนท์



ที่มา: SETSMART, Bloomberg Finance L.P., InnovestX Research

### ข้อสงวนสิทธิ์:

ข้อมูลในรายงานนี้เป็นข้อมูลที่มีการเปิดเผยต่อสาธารณะ ซึ่งนักลงทุนสามารถเข้าถึงได้โดยทั่วไป และเป็นข้อมูลที่เชื่อว่าน่าจะเชื่อถือได้ แต่ทั้งนี้ บริษัทหลักทรัพย์ อินโนเวสต์ เอกซ์ จำกัด (“บริษัท”) มิได้ยืนยันหรือรับรองถึงความถูกต้อง หรือสมบูรณ์ของข้อมูลดังกล่าวแต่อย่างใด ความคิดเห็นที่ปรากฏอยู่ในรายงานนี้เป็นเพียงการนำเสนอในมุมมองของบริษัท และเป็นความคิดเห็น ณ วันที่ที่ปรากฏในรายงานเท่านั้น ซึ่งอาจเปลี่ยนแปลงได้ภายหลังวันดังกล่าว โดยบริษัทไม่จำเป็นต้องแจ้งให้สาธารณชน หรือนักลงทุนทราบ รายงานนี้จัดทำขึ้นเพื่อเผยแพร่ข้อมูลให้แก่ นักลงทุนเท่านั้น บริษัทไม่รับผิดชอบต่อการนำข้อมูลหรือความคิดเห็นใดๆ ไปใช้ในทุกระณีน ดังนั้นนักลงทุนจึงควรใช้ดุลพินิจในการพิจารณาตัดสินใจก่อนการลงทุน นอกจากนี้ บริษัท และ/หรือ บริษัทในเครือของบริษัทอาจมีส่วนเกี่ยวข้องหรือผลประโยชน์ใด ๆ กับบริษัทใดๆ ที่ถูกกล่าวถึงในรายงานนี้ก็ได้

บริษัทหลักทรัพย์ อินโนเวสต์ เอกซ์ จำกัด (“INVX”) เป็นบริษัทย่อยที่บริษัท เอสซีบี เอกซ์ จำกัด (มหาชน) (“เอสซีบี เอกซ์”) เป็นผู้ถือหุ้นรายใหญ่ แต่เพียงผู้เดียว และธนาคารไทยพาณิชย์ จำกัด (มหาชน) (“ธนาคารฯ”) เป็นบริษัทย่อยที่เอสซีบี เอกซ์ เป็นผู้ถือหุ้นรายใหญ่ ข้อมูลใด ๆ ที่เกี่ยวข้องกับธนาคารฯ มีวัตถุประสงค์เพื่อใช้ในการเปรียบเทียบเท่านั้น

เอกสารฉบับนี้จัดทำโดย บริษัทหลักทรัพย์ อินโนเวสต์ เอกซ์ จำกัด (“INVX”) ซึ่งมี บริษัท เอสซีบี เอกซ์ จำกัด (มหาชน) (“เอสซีบี เอกซ์”) เป็นผู้ถือหุ้นรายใหญ่ โดยธนาคารไทยพาณิชย์ จำกัด (มหาชน) (“ธนาคารฯ”) ซึ่งเป็นบริษัทย่อยที่เอสซีบี เอกซ์ เป็นผู้ถือหุ้นรายใหญ่ เป็นที่ปรึกษาทางการเงินสำหรับธุรกรรมใด ๆ ของ กรีสต์เพื่อการลงทุนในสิทธิการเช่าอสังหาริมทรัพย์ แอล เอช โยเทล ความเห็น ข่าวกวีจีย บกวีเคราะห์ ราคา ข้อความ การคาดการณ์ การประเมิน และ/หรือ ข้อมูลอื่นที่ระบุในเอกสารฉบับนี้ (“ข้อมูล”) มีวัตถุประสงค์เพื่อใช้เป็นข้อมูลทั่วไปเท่านั้น และไม่อาจตีความได้ว่าเป็นการให้คำแนะนำแก่บุคคลใดๆ หรือเป็นการเสนอซื้อ หรือเสนอขาย หรือชักชวนให้เสนอซื้อหรือเสนอขายหลักทรัพย์ โดย INVX และ/หรือกรรมการ พนักงาน และลูกจ้างของ INVX ย่อมไม่ต้องรับผิดชอบความเสียหายใดๆ ทั้งความเสียหายทางตรง ความเสียหายทางอ้อม ความเสียหายจากการผิดสัญญา หรือความเสียหายอันสืบเนื่อง อันเป็นผลมาจากการใช้หรือการเชื่อถือต่อการใช้อข้อมูล ทั้งนี้ รวมถึงแต่ไม่จำกัดเพียงการสูญเสียผลกำไร นักลงทุนพึงใช้ข้อมูลในเอกสารฉบับนี้ประกอบข้อมูลและความเห็นอื่นๆ รวมถึงพิจารณาจากข้อมูลของตนเองในการตัดสินใจลงทุน ข้อมูลในเอกสารฉบับนี้จัดทำขึ้นจากแหล่งข้อมูลที่ INVX เห็นว่าน่าเชื่อถือ โดย INVX ไม่รับรองถึงความถูกต้อง สมบูรณ์ และ/หรือ ครบถ้วนของข้อมูลดังกล่าว

INVX สงวนสิทธิ์ในการใช้ดุลพินิจของตนแต่เพียงผู้เดียวในการแก้ไขเพิ่มเติมข้อมูลเป็นครั้งคราวโดยไม่ต้องบอกกล่าว เอกสารฉบับนี้จัดทำส่งให้แก่เฉพาะบุคคลที่กำหนดเท่านั้น และห้ามมิให้มีการทำซ้ำ ดัดแปลง เผยแพร่ ขาย จำหน่าย พิมพ์ซ้ำ ส่งต่อ หรือแสวงหาประโยชน์ในเชิงพาณิชย์ไม่ว่าในลักษณะใดๆ เว้นแต่จะได้รับอนุญาตเป็นลายลักษณ์อักษรจาก INVX ก่อน

การซื้อขายฟิวเจอร์สและออปชั่น (Futures and Options) มีความเสี่ยงสูงที่อาจก่อให้เกิดผลขาดทุนอย่างมีนัยสำคัญ จึงไม่เหมาะสมกับบุคคลทุกคน ทั้งนี้ ก่อนการตัดสินใจซื้อขายฟิวเจอร์สและออปชั่น ท่านควรพิจารณาถึงฐานะทางการเงิน วัตถุประสงค์ในการลงทุน ประสบการณ์ในการลงทุนของท่าน ตลอดจนความเสี่ยงที่ท่านสามารถยอมรับได้อย่างรอบคอบ เนื่องจากมีความเป็นไปได้ที่ท่านอาจสูญเสียเงินลงทุนมากกว่าเงินลงทุนเริ่มแรก ท่านควรพิจารณาถึงความเสี่ยงทั้งหมดที่อาจเกิดขึ้นจากการซื้อขายฟิวเจอร์สและออปชั่น และท่านควรตัดสินใจลงทุนด้วยตนเอง และ/หรือ ในกรณีที่มีข้อสงสัย ท่านควรขอคำแนะนำจากที่ปรึกษาทางการลงทุน

เอกสารฉบับนี้จัดทำส่งให้กับเฉพาะบุคคลที่กำหนด (intended recipient) เท่านั้น และห้ามมิให้ผู้ใดนำข้อมูลในเอกสารฉบับนี้ไปทำซ้ำ ส่งต่อ เผยแพร่ ขาย จำหน่าย คัดลอก นำออกแสดง หรือนำไปแสวงหาประโยชน์ในเชิงพาณิชย์ ไม่ว่าด้วยวิธีการใด ๆ โดยมิได้รับอนุญาตเป็นลายลักษณ์อักษรจาก INVX เป็นการล่วงหน้า

© สงวนลิขสิทธิ์ 2565 บริษัทหลักทรัพย์ อินโนเวสต์ เอกซ์ จำกัด

