

# SAWASDEE TFEX

## Today Picks: S50Z24 – คาด fund flow กลับมาหนุนให้ปรับขึ้นได้ต่อ



**มุมมองต่อ SET50 Futures :** ดัชนีกลับมาปรับขึ้น และคาดมีความต่อเนื่อง โดยมีปัจจัยหนุนคาดหวังจากมาตรการด้านการคลังของจีนเพื่อกระตุ้นเศรษฐกิจ ในวันเสาร์นี้ และเงินเฟ้อสหรัฐที่สูงกว่าคาด หนุนความหวังผลตอบแทน 0.5% ส่งผลดอลลาร์อ่อน ทำให้ fund flow มีโอกาสไหลกลับเข้ามา โดยดัชนีมีแนวต้านถัดไปที่ 940 และ 945 จุด ตามลำดับ ส่วนแนวรับอยู่ที่ 930 และ 923 จุด ตามลำดับ คาดยังเป็นจุดรองรับได้

### Today's recommendations

#### S50Z24: LONG ที่แนวรับ (S 930, R 940, C 923)

- ดัชนีปรับขึ้นต่อ โดยมีปัจจัยหนุนคาดหวังมาตรการกระตุ้นเศรษฐกิจของจีน และ fund flow มีโอกาสไหลกลับ
- Long บริเวณ 930 และต่ำกว่า 923 cut แนวต้านรอบปิด 940 และ 945 จุด ตามลำดับ

#### GOZ24: LONG ที่แนวรับ (S 2645, R 2700, C 2630)

- Gold Spot ปรับขึ้น หลังตัวเลขเงินเฟ้อเดือน ก.ย. และยอดผู้ขอรับสวัสดิการว่างงานของสหรัฐสูงกว่าคาด
- Long บริเวณ 2645 และต่ำกว่า 2630 cut แนวต้านรอบปิด 2700-2710 เหรียญ

#### USDZ24: SHORT ที่แนวต้าน (S 32.90, R 33.40, C 33.70)

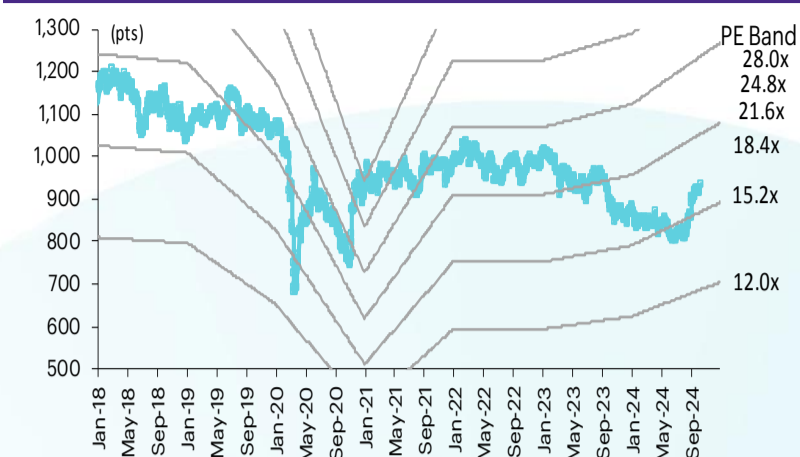
- USDTHB แกว่งตัว ด้านตัวเลขเงินเฟ้อเดือน ก.ย. สหรัฐสูงกว่าคาด ติดตามตัวเลข PPI ในวันนี้
- Short บริเวณ 33.40 และสูงกว่า 33.70 cut แนวรับรอบปิด 32.90 บาท

### สรุปตลาด TFEX

Most active contract	Settlement price	Change	%Change	Volume	OI	Day to settlement
<b>S50Z24</b>	932.70	9.80	1.06	213,105	537,789	78
<b>GOZ24</b>	2,650	(2.20)	(0.08)	31,288	40,624	78
<b>USDZ24</b>	33.42	0.19	0.57	29,411	136,648	78
<b>JRFG25</b>	389.00	(9.20)	(2.31)	47.00	128	134
<b>BLANDH25</b>	0.66	0.02	3.13	-	159,310	169

ที่มา: TFEX, InnovestX Research

### SET50 index and PE band



### ปริมาณซื้อขาย SET50 futures ตามกลุ่มนักลงทุน

(Contract)	10-Oct	WTD	MTD	QTD
<b>Foreign</b>				
Buy	97,255	340,007	704,640	704,640
Sell	68,992	287,132	658,894	658,894
Net	28,263	52,875	45,746	45,746
<b>Institutions</b>				
Buy	31,959	110,882	249,191	249,191
Sell	37,908	115,753	249,813	249,813
Net	(5,949)	(4,871)	(622)	(622)
<b>Individual</b>				
Buy	117,310	358,737	811,701	811,701
Sell	139,624	406,741	856,825	856,825
Net	(22,314)	(48,004)	(45,124)	(45,124)

### ปริมาณซื้อขาย Precious Metal Futures ตามกลุ่มนักลงทุน

(Contract)	10-Oct	WTD	MTD	QTD
<b>Foreign</b>				
Buy	21,929	131,643	238,824	238,824
Sell	21,303	145,060	248,623	248,623
Net	626	(13,417)	(9,799)	(9,799)
<b>Institutions</b>				
Buy	2,206	14,727	26,488	26,488
Sell	1,674	14,565	26,112	26,112
Net	532	162	376	376
<b>Individual</b>				
Buy	16,529	109,463	193,421	193,421
Sell	17,687	96,208	183,998	183,998
Net	(1,158)	13,255	9,423	9,423

### ปริมาณซื้อขาย Currency Futures ตามกลุ่มนักลงทุน

(Contract)	10-Oct	WTD	MTD	QTD
<b>Foreign</b>				
Buy	3,424	19,216	38,910	38,910
Sell	1,966	15,007	31,597	31,597
Net	1,458	4,209	7,313	7,313
<b>Institutions</b>				
Buy	19,274	112,918	244,745	244,745
Sell	14,190	78,112	180,700	180,700
Net	5,084	34,806	64,045	64,045
<b>Individual</b>				
Buy	16,547	115,155	265,103	265,103
Sell	23,089	154,170	336,461	336,461
Net	(6,542)	(39,015)	(71,358)	(71,358)

### ปริมาณซื้อขาย Single Stock Futures ตามกลุ่มนักลงทุน

(Contract)	10-Oct	WTD	MTD	QTD
<b>Foreign</b>				
Buy	15,515	37,787	118,309	118,309
Sell	19,528	59,786	119,027	119,027
Net	(4,013)	(21,999)	(718)	(718)
<b>Institutions</b>				
Buy	78,202	265,014	670,824	670,824
Sell	81,276	251,101	604,866	604,866
Net	(3,074)	13,913	65,958	65,958
<b>Individual</b>				
Buy	92,032	292,256	680,328	680,328
Sell	84,945	284,170	745,568	745,568
Net	7,087	8,086	(65,240)	(65,240)

### นักวิเคราะห์

#### เอกภวิน สุภรภักดิ์

นักวิเคราะห์การลงทุนปัจจัยพื้นฐาน  
ด้านตลาดทุน  
นักวิเคราะห์การลงทุนปัจจัยทางเทคนิค  
0-2949-1029  
ekpawin.s@innovestx.co.th

#### พชัชภัทรวิชญ์, CISA

นักวิเคราะห์การลงทุนปัจจัยพื้นฐาน  
ด้านตลาดทุน  
นักวิเคราะห์การลงทุนปัจจัยทางเทคนิค  
0-2949-1014  
pobchai.p@innovestx.co.th

วันศุกร์ที่ 11 ตุลาคม พ.ศ. 2567

## S50Z24: LONG ที่แนวรับ (S 930, R 940, C 923)



ดัชนีกลับมาปรับขึ้น และคาดมีความต่อเนื่อง โดยมีปัจจัยหนุนคาดหวังจากมาตรการด้านการคลังของจีนเพื่อกระตุ้นเศรษฐกิจ ในวันเสาร์นี้ และเงินเฟ้อสหรัฐที่สูงกว่าคาด หนุนความหวังเฟดลดดอกเบี้ย 0.5% ส่งผลดอลลาร์อ่อน ทำให้ fund flow มีโอกาสไหลกลับเข้ามา โดยดัชนีมีแนวต้านถัดไปที่ 940 และ 945 จุด ตามลำดับ ส่วนแนวรับอยู่ที่ 930 และ 923 จุด ตามลำดับ คาดยังเป็นจุดรองรับได้

**S50Z24 Long บริเวณ 930 และต่ำกว่า 923 cut แนวต้านรอปิด 940 และ 945 จุด ตามลำดับ**

## GOZ24: LONG ที่แนวรับ (S 2645, R 2700, C 2630)



ราคา Gold Spot ปรับขึ้น หลังตัวเลขเงินเฟ้อเดือน ก.ย. ของสหรัฐสูงกว่าคาด รวมทั้งตัวเลขผู้ยื่นขอสวัสดิการว่างงานครั้งแรกในสัปดาห์ที่แล้วเพิ่มขึ้นสูงกว่าคาดเช่นกัน ขณะที่ นลท. จัดตากรายงานดัชนี PPI ของสหรัฐในวันนี้ โดยราคา Gold Spot มีกรอบล่าง 2625 - 2615 กรอบบน 2645 - 2655 เหรียญ

**GOZ24 Long บริเวณ 2645 และต่ำกว่า 2630 cut แนวต้านรอปิด 2700-2710 เหรียญ**

Contract Info	SET50	S50Z24
Settlement Price (pts)		932.70
Change (%)	0.96	1.06
Last Price (pts)	935.24	932.80
Basis (pts)		-2.54
Open Interest (cons)		537,789
Day to Settlement (days)		78
Last Trading Day		27 Dec 24

Contract Info	Gold Spot	GOZ24
Settlement Price (US\$/oz)		2649.50
Change (%)	0.46	0.49
Last Price (US\$/oz)	2629.25	2662.40
Basis (US\$/oz)		32.33
Open Interest (cons)		40,624
Day to Settlement (days)		78
Last Trading Day		27 Dec 24

### นักวิเคราะห์

#### เอกภาวิน สุนทรภักชาติ

นักวิเคราะห์การลงทุนปัจจัยพื้นฐาน  
ด้านตลาดทุน  
นักวิเคราะห์การลงทุนปัจจัยทางเทคนิค  
0-2949-1029  
ekpawin.s@innovestx.co.th

#### พบบชัย ภักธวิชัย, CISA

นักวิเคราะห์การลงทุนปัจจัยพื้นฐาน  
ด้านตลาดทุน  
นักวิเคราะห์การลงทุนปัจจัยทางเทคนิค  
0-2949-1014  
pobchai.p@innovestx.co.th

วันศุกร์ที่ 11 ตุลาคม พ.ศ. 2567

## USDZ24: SHORT ที่แนวต้าน (S 32.90, R 33.40, C 33.70)



Contract Info	USDTHB	USDZ24
Settlement Price (pts)		33.42
Change (%)	-0.15	-0.45
Last Price (pts)	33.46	33.27
Basis (pts)		-0.09
Open Interest (cons)		130,827
Day to Settlement (days)		78
Last Trading Day		27 Dec 24

USDTHB แกว่งตัว ขณะที่ตัวเลขเงินเฟ้อเดือน ก.ย. ของสหรัฐสูงกว่าคาด รวมทั้งตัวเลขผู้ยื่นขอสวัสดิการว่างงานครั้งแรกในสัปดาห์ที่แล้วเพิ่มขึ้นสูงกว่าคาดเช่นกัน นลท. จับตาการรายงานดัชนี PPI ของสหรัฐในวันนี้ ด้านเงินบาทมีกรอบล่างอยู่ที่ 33.00 และ 32.80 และกรอบบนอยู่ที่ 33.70 และ 33.90 ส่วน USDZ24 มีกรอบล่างอยู่ที่ 32.90 และ 32.70 และกรอบบนอยู่ที่ 33.40 และ 33.70 บาท

**USDZ24 Short บริเวณ 33.40 และสูงกว่า 33.70 cut เช่นเดียวกับ ผู้ถือ short อยู่ แนวรับรอปิด 32.90 บาท**

### นักวิเคราะห์

#### เอกภาวิน สุนทรภักชาติ

นักวิเคราะห์การลงทุนปัจจัยพื้นฐาน  
ด้านตลาดทุน  
นักวิเคราะห์การลงทุนปัจจัยทางเทคนิค  
0-2949-1029  
ekpawin.s@innovestx.co.th

#### พบชัย ภักธวิชัย, CISA

นักวิเคราะห์การลงทุนปัจจัยพื้นฐาน  
ด้านตลาดทุน  
นักวิเคราะห์การลงทุนปัจจัยทางเทคนิค  
0-2949-1014  
pobchai.p@innovestx.co.th



Innovestx



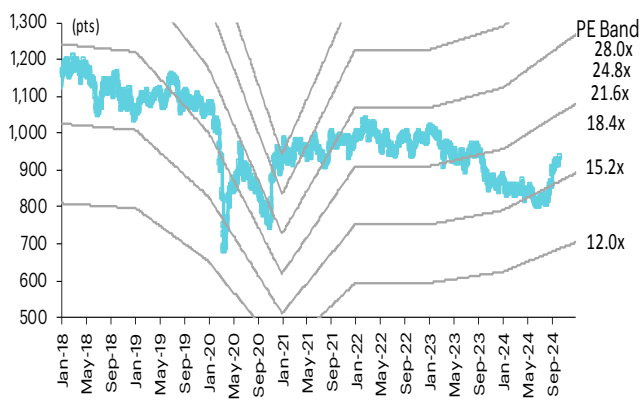
@Innovestx

# SET50 index futures

## SET50 index futures

Contract info	Unit	SET50	S50V24	S50X24	S50Z24	S50H25	S50M25	S50U25
Settlement price	(pts)		931.70	932.50	932.70	927.40	924.40	921.40
Change	(%)	0.96	1.27	1.24	1.06	1.02	1.01	1.02
Last price	(pts)	935.24	931.70	932.50	932.80	927.50	924.40	921.50
Basis	(pts)		(3.54)	(2.74)	(2.54)	(7.84)	(10.84)	(13.84)
Open interest	(cts)		482	98	537,789	69,852	23,380	5,908
Day to settlement	(days)		20	49	78	169	260	354
Last trading day			30-Oct-24	28-Nov-24	27-Dec-24	28-Mar-25	27-Jun-25	29-Sep-25
Theoretical future price	(pts)		936.49	938.24	939.12	936.04	932.06	927.85
Multiplier	(Bt/pt)		200	200	200	200	200	200

## SET50 index and PE band



## ความอ่อนไหวของ SET50 EPS และ PE

Forward PE	12-mo forward EPS				
	56	58	60	62	64
13.2	733	760	786	813	839
13.7	761	789	816	843	871
14.2	789	817	846	874	903
14.7	817	846	876	905	934
15.2	845	875	905	936	966
15.7	872	904	935	967	998
16.2	900	933	965	997	1,030
16.7	928	961	995	1,028	1,062
17.2	956	990	1,025	1,059	1,093
17.7	984	1,019	1,054	1,090	1,125
18.2	1,012	1,048	1,084	1,121	1,157

## ปริมาณซื้อขาย SET50 index futures ตามกลุ่มนักลงทุน

(Contract)	10-Oct	WTD	MTD	QTD
<b>Foreign</b>				
Buy	97,255	340,007	704,640	704,640
Sell	68,992	287,132	658,894	658,894
Net	28,263	52,875	45,746	45,746
<b>Institutions</b>				
Buy	31,959	110,882	249,191	249,191
Sell	37,908	115,753	249,813	249,813
Net	(5,949)	(4,871)	(622)	(622)
<b>Individual</b>				
Buy	117,310	358,737	811,701	811,701
Sell	139,624	406,741	856,825	856,825
Net	(22,314)	(48,004)	(45,124)	(45,124)

## มูลค่าซื้อขาย SET50 index futures ตามกลุ่มนักลงทุน\*

(Btmn)	10-Oct	WTD	MTD	QTD
<b>Foreign</b>				
Buy	2,891	6,981	21,694	21,694
Sell	3,639	11,032	21,883	21,883
Net	(748)	(4,051)	(189)	(189)
<b>Institutions</b>				
Buy	14,572	48,870	123,073	123,073
Sell	15,145	46,338	111,098	111,098
Net	(573)	2,533	11,976	11,976
<b>Individual</b>				
Buy	17,149	53,926	124,976	124,976
Sell	15,829	52,407	136,763	136,763
Net	1,321	1,519	(11,787)	(11,787)

ที่มา: SETSMART, Bloomberg Finance L.P., InnovestX Research, TQ Professional  
\* InnovestX Research estimates

# SET50 index options



**SET50 index spot: 935.24**

## Oct-24

	Unit	CALL: Strike price					PUT: Strike price				
		925	950	975	1000	1025	925	950	975	1000	1025
Settlement price	(pts)	16.40	5.00	0.90	0.10	0.10	6.50	20.00	41.00	65.10	90.00
Change	(%)	72.41	125.00	-	-	43.86	(36.89)	(25.65)	(17.00)	(11.91)	(9.00)
Last price	(pts)	-	-	-	-	-	-	-	-	-	-
Time value	(pts)	16.40	5.00	0.90	0.10	0.10	6.50	20.00	41.00	65.10	90.00
Open interest	(cts)	-	-	-	-	-	-	-	-	-	-
Day to settlement	(days)	20	20	20	20	20	20	20	20	20	20
Last trading day		30-Oct-24	30-Oct-24	30-Oct-24	30-Oct-24	30-Oct-24	30-Oct-24	30-Oct-24	30-Oct-24	30-Oct-24	30-Oct-24
Theoretical price	(pts)	17.74	5.74	1.17	0.14	0.01	6.27	19.24	39.63	63.58	88.41
Multiplier	(Bt/pts)	200	200	200	200	200	200	200	200	200	200

## Nov-24

	Unit	CALL: Strike price					PUT: Strike price				
		875	900	925	1000	1025	875	1000	1025	950	975
Settlement price	(pts)	60.60	39.10	21.90	1.30	0.30	1.30	66.70	90.60	25.90	44.50
Change	(%)	15.43	21.43	28.82	62.50	50.00	(38.10)	(11.07)	(8.85)	(18.55)	(14.42)
Last price	(pts)	-	-	-	-	-	-	-	-	-	-
Time value	(pts)	60.60	39.10	21.90	(63.46)	(89.46)	1.30	1.94	0.84	11.14	4.74
Open interest	(cts)	-	-	-	-	-	-	-	-	-	-
Day to settlement	(days)	49	49	49	49	49	49	49	49	49	49
Last trading day		28-Nov-24	28-Nov-24	28-Nov-24	28-Nov-24	28-Nov-24	28-Nov-24	28-Nov-24	28-Nov-24	28-Nov-24	28-Nov-24
Theoretical price	(pts)	64.06	42.56	25.06	2.04	0.63	6.27	19.24	39.63	63.58	88.41
Multiplier	(Bt/pts)	200	200	200	200	200	200	200	200	200	200

## Dec-24

	Unit	CALL: Strike price					PUT: Strike price				
		925	950	975	1000	1025	925	950	975	1000	1025
Settlement price	(pts)	27.20	15.60	8.50	4.20	1.60	19.50	33.30	50.20	68.90	93.60
Change	(%)	24.20	25.81	34.92	44.83	33.33	(19.09)	(15.70)	(13.45)	(15.04)	(6.68)
Last price	(pts)	27.20	15.60	8.50	4.20	1.60	19.50	33.30	48.20	-	93.60
Time value	(pts)	27.20	0.84	(31.26)	(60.56)	(88.16)	19.50	18.54	10.44	4.14	3.84
Open interest	(cts)	4,384	5,732	10,301	7,124	3,220	3,826	413	34	3	1
Day to settlement	(days)	78	78	78	78	78	78	78	78	78	78
Last trading day		27-Dec-24	27-Dec-24	27-Dec-24	27-Dec-24	27-Dec-24	27-Dec-24	27-Dec-24	27-Dec-24	27-Dec-24	27-Dec-24
Theoretical price	(pts)	24.32	13.08	6.21	2.59	0.94	6.27	19.24	39.63	63.58	88.41
Multiplier	(Bt/pts)	200	200	200	200	200	200	200	200	200	200

45536

## Dec-24

	Unit	CALL: Strike price					PUT: Strike price				
		925	950	975	1000	1025	925	950	975	1000	1025
Settlement price	(pts)	33.00	21.70	13.90	8.00	4.40	28.30	42.10	57.10	76.00	96.90
Change	(%)	20.44	10.71	39.00	15.94	41.94	(9.58)	(16.47)	(9.65)	(8.43)	(7.27)
Last price	(pts)	33.00	21.70	14.50	8.00	4.40	28.00	42.00	-	-	-
Time value	(pts)	33.00	6.94	(25.86)	(56.76)	(85.36)	28.30	27.34	17.34	11.24	7.14
Open interest	(cts)	519	277	139	177	434	106	6	-	2	1
Day to settlement	(days)	169	169	169	169	169	169	169	169	169	169
Last trading day		28-Mar-25	28-Mar-25	28-Mar-25	28-Mar-25	28-Mar-25	28-Mar-25	28-Mar-25	28-Mar-25	28-Mar-25	28-Mar-25
Theoretical price	(pts)	31.73	21.08	13.33	8.02	4.60	29.75	43.83	60.82	80.24	101.55
Multiplier	(Bt/pts)	200	200	200	200	200	200	200	200	200	200

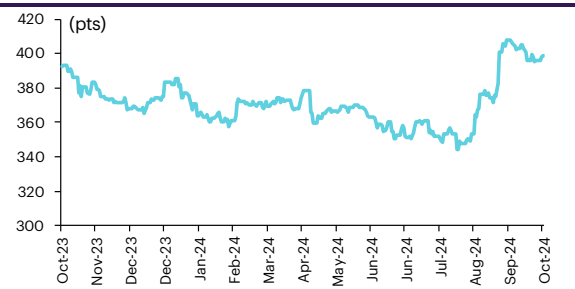
ที่มา: SETSMART, Bloomberg Finance L.P., InnoVestX Research

# Sector index futures

## Bank

	Unit	BANK	BANKZ24	BANKH25	BANKM25	BANKU25
Settlement price	(pts)		395.90	392.80	389.70	386.50
Change	(%)	0.03	0.03	0.05	0.03	0.03
Last price	(pts)	398.58	-	-	-	-
Basis	(pts)		(2.68)	(5.78)	(8.88)	(12.08)
Open interest	(cts)		-	-	-	-
Day to settlement	(days)		78	169	260	354
Last trading day			27-Dec-24	28-Mar-25	27-Jun-25	29-Sep-25
Multiplier	(Bt/pt)		1000	1000	1000	1000

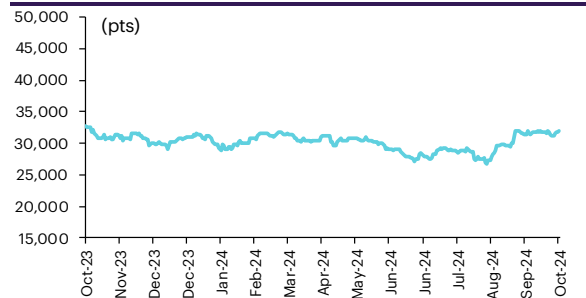
## SETBANK index



## Commerce

	Unit	COMM	COMMZ24	COMMH25	COMM25	COMMU25
Settlement price	(pts)		32,098.00	32,144.00	32,191.00	32,239.00
% Change	(%)	0.80	0.80	0.80	0.80	0.80
Last price	(pts)	32,057.69	-	-	-	-
Basis	(pts)		40.31	86.31	133.31	181.31
Open interest	(cts)		-	-	-	-
Day to settlement	(days)		78	169	260	354
Last trading day			27-Dec-24	28-Mar-25	27-Jun-25	29-Sep-25
Multiplier	(Bt/pt)		10	10	10	10

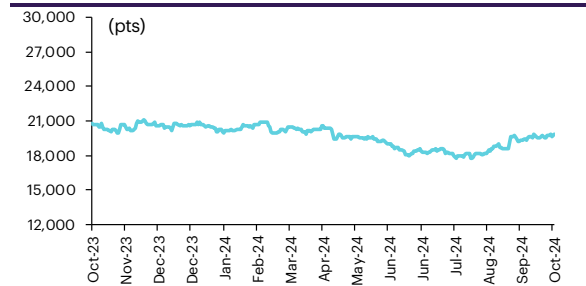
## SETCOM index



## Energy

	Unit	ENERG	ENERGZ24	ENERGH25	ENERGM25	ENERGU25
Settlement price	(pts)		19,806.00	19,697.00	19,589.00	19,478.00
% Change	(%)	0.66	0.67	0.67	0.68	0.69
Last price	(pts)	19,899.71	-	-	-	-
Basis	(pts)		(93.71)	(202.71)	(310.71)	(421.71)
Open interest	(cts)		-	-	-	-
Day to settlement	(days)		78	169	260	354
Last trading day			27-Dec-24	28-Mar-25	27-Jun-25	29-Sep-25
Multiplier	(Bt/pt)		10	10	10	10

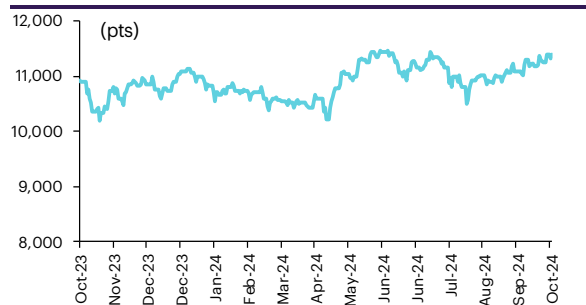
## SETENERG index



## Food

	Unit	FOOD	FOODZ24	FOODH25	FOODM25	FOODU25
Settlement price	(pts)		11,388.00	11,379.00	11,371.00	11,362.00
% Change	(%)	0.66	0.65	0.65	0.65	0.65
Last price	(pts)	11,395.53	-	-	-	-
Basis	(pts)		(7.53)	(16.53)	(24.53)	(33.53)
Open interest	(cts)		-	-	-	-
Day to settlement	(days)		78	169	260	354
Last trading day			27-Dec-24	28-Mar-25	27-Jun-25	29-Sep-25
Multiplier	(Bt/pt)		10	10	10	10

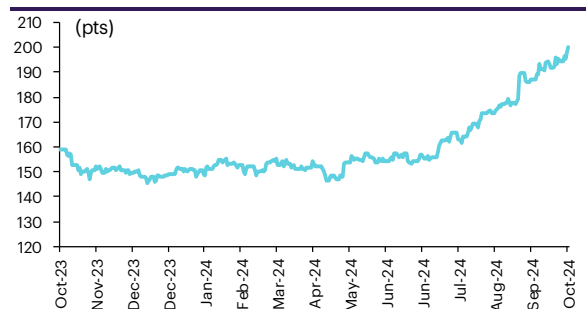
## SETFOOD index



## ICT

	Unit	ICT	ICTZ24	ICTH25	ICTM25	ICTU25
Settlement price	(pts)		199.60	199.20	198.80	198.40
% Change	(%)	0.97	1.01	1.01	1.02	1.02
Last price	(pts)	199.90	-	-	-	-
Basis	(pts)		(0.30)	(0.70)	(1.10)	(1.50)
Open interest	(cts)		-	-	-	-
Day to settlement	(days)		78	169	260	354
Last trading day			27-Dec-24	28-Mar-25	27-Jun-25	29-Sep-25
Multiplier	(Bt/pt)		1000	1000	1000	1000

## SETICT index



fiu: SETSMART, Bloomberg Finance L.P., InnovestX Research

# Single stock futures

## Single stock futures

### ราคา Underlying single stock เพิ่มขึ้น 30 อันดับ

	Price (Bt)	Chg (Bt)	Chg (%)	Value (Btmn)
THCOM	14.60	1.30	9.77	1,388
DELTA	116.00	5.50	4.98	3,319
CKP	3.98	0.18	4.74	126
EPG	4.98	0.18	3.75	21
MTC	51.25	1.75	3.54	504
SUPER	0.30	0.01	3.45	2
THG	21.40	0.70	3.38	45
BCH	18.50	0.60	3.35	626
BCPG	7.10	0.20	2.90	58
CHG	2.86	0.08	2.88	165
TRUE	11.50	0.30	2.68	1,123
SAWAD	42.50	1.00	2.41	445
AAV	2.70	0.06	2.27	258
CPF	25.25	0.55	2.23	1,611
GPSC	47.50	1.00	2.15	647
SPRC	7.15	0.15	2.14	208
VGI	2.90	0.06	2.11	416
EASTW	3.12	0.06	1.96	2
COM7	26.25	0.50	1.94	756
BGRIM	23.70	0.40	1.72	518
GULF	62.75	1.00	1.62	3,116
RATCH	33.00	0.50	1.54	134
CK	20.30	0.30	1.50	118
ERW	4.40	0.06	1.38	111
TU	14.90	0.20	1.36	401
CBG	80.00	1.00	1.27	409
IVL	24.30	0.30	1.25	625
HANA	41.75	0.50	1.21	547
PRM	8.45	0.10	1.20	102
WHAUP	5.05	0.05	1.00	77

### ราคา Underlying single stock ลดลง 30 อันดับ

	Price (Bt)	Chg (Bt)	Chg (%)	Value (Btmn)
JAS	2.52	(0.12)	(4.55)	346
BLA	24.00	(0.70)	(2.83)	90
SAMART	7.20	(0.20)	(2.70)	12
TQM	31.75	(0.75)	(2.31)	64
STA	21.10	(0.40)	(1.86)	275
SCGP	27.75	(0.50)	(1.77)	351
STGT	11.40	(0.20)	(1.72)	112
M	29.25	(0.50)	(1.68)	30
STEC	8.90	(0.15)	(1.66)	43
SIRI	1.85	(0.03)	(1.60)	126
BLAND	0.63	(0.01)	(1.56)	3
SGP	7.40	(0.10)	(1.33)	1
TVO	24.10	(0.30)	(1.23)	4
EA	8.80	(0.10)	(1.12)	1,020
VNG	3.62	(0.04)	(1.09)	0
TTB	1.87	(0.02)	(1.06)	260
S	0.97	(0.01)	(1.02)	3
TOP	50.00	(0.50)	(0.99)	587
PTG	10.20	(0.10)	(0.97)	14
HMPRO	10.60	(0.10)	(0.93)	230
TPIPL	1.18	(0.01)	(0.84)	4
SCC	240.00	(2.00)	(0.83)	292
BDMS	29.75	(0.25)	(0.83)	944
CPN	66.75	(0.50)	(0.74)	487
BH	268.00	(2.00)	(0.74)	310
GUNKUL	2.84	(0.02)	(0.70)	40
UNIQ	2.94	(0.02)	(0.68)	0
ICHI	15.70	(0.10)	(0.63)	179
LPN	3.32	(0.02)	(0.60)	3
PSL	8.65	(0.05)	(0.57)	60

### มูลค่า block trade 30 อันดับ

	Avg. price (Bt)	OI (Contract)	Volume (Contract)	Value (Btmn)
GULFZ24	62.52	9,597.00	4,000.00	250
THCOMZ24	14.12	19,596.00	12,100.00	171
TUM25	14.83	13,701.00	10,000.00	148
ADVANCZ24	272.67	2,898.00	460.00	125
BDMSU25	30.00	2,000.00	4,000.00	120
KTBZ24	21.08	25,409.00	5,600.00	118
INTUCHZ24	102.58	4,408.00	1,060.00	109
BCHZ24	18.35	6,738.00	4,500.00	83
KBANKZ24	151.96	5,613.00	540.00	82
GPSCZ24	47.60	6,303.00	1,688.00	80
BBLZ24	154.04	10,605.00	520.00	80
SCBZ24	110.55	7,074.00	600.00	66
CPALLZ24	66.09	5,245.00	920.00	61
MTCZ24	50.61	4,360.00	1,100.00	56
CPFZ24	24.97	8,622.00	2,200.00	55
DELTAZ24	113.80	3,948.00	460.00	52
TRUEM25	11.35	5,154.00	4,500.00	51
BGRIMZ24	23.71	12,289.00	2,100.00	50
IVLZ24	24.23	40,365.00	2,000.00	48
AOTZ24	64.10	7,934.00	682.00	44
VGIZ24	2.89	92,330.00	15,000.00	43
BANPUZ24	6.82	62,160.00	5,500.00	38
HMPROZ24	10.72	23,419.00	3,300.00	35
SAWADZ24X	42.56	7,203.00	670.00	31
STAZ24	21.16	4,273.00	1,300.00	28
CRCZ24	33.82	2,147.00	800.00	27
BEMZ24	8.10	18,838.00	3,000.00	24
BCPZ24	36.71	10,946.00	600.00	22
BHH25	269.25	427.00	80.00	22
HANAZ24	41.71	5,165.00	430.00	18

### มูลค่าสถานะคงค้าง (OI) 30 อันดับ

	Settle. price (Bt)	OI (Contract)	Value (Btmn)	Day to settle (day)
KTCZ24	48.46	76,250.00	3,695.08	78
BBLZ24	154.91	10,605.00	1,642.82	78
IVLZ24	24.18	40,365.00	976.03	78
KBANKZ24	152.72	5,613.00	857.22	78
PTTEPZ24	134.60	6,325.00	851.35	78
ADVANCZ24	273.25	2,898.00	791.88	78
SCBZ24	111.00	7,074.00	785.21	78
GULFZ24	62.86	9,597.00	603.27	78
COM7Z24	25.91	21,658.00	561.16	78
RSH25X	5.97	45,595.00	544.40	169
KTBZ24	21.16	25,409.00	537.65	78
SCCZ24	240.96	2,183.00	526.02	78
AOTZ24	64.10	7,934.00	508.57	78
PTTZ24	33.95	13,695.00	464.95	78
INTUCHZ24	103.50	4,408.00	456.23	78
DELTAZ24	115.15	3,948.00	454.61	78
BANPUZ24	6.90	62,160.00	428.90	78
BCPZ24	36.92	10,946.00	404.13	78
VGIH25	2.87	138,651.00	397.93	169
JMTZ24	17.89	21,392.00	382.70	78
BHZ24	270.94	1,329.00	360.08	78
CPALLZ24	66.15	5,245.00	346.96	78
BDMSZ24	30.14	11,420.00	344.20	78
SAWADZ24X	42.55	7,203.00	337.14	78
GPSCZ24	47.70	6,303.00	300.65	78
BGRIMZ24	23.78	12,289.00	292.23	78
THCOMZ24	14.75	19,596.00	289.04	78
PTTGZ24	28.85	9,642.00	278.17	78
APZ24	9.99	26,129.00	261.03	78
HMPROZ24	10.70	23,419.00	250.58	78

ที่มา: SETSMART, Bloomberg Finance L.P., InnovestX Research

# Precious metal futures

## Precious Metal Futures

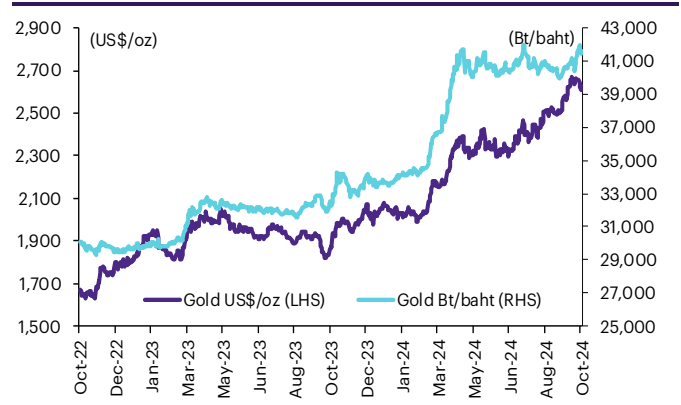
Contract info	Unit	Gold*	GF10V24	GFV24	GFV24	GF10Z24	GFZ24	GFZ25
Settlement price	(Bt/baht)		41,820.00	41,810.00	41,810.00	42,040.00	42,020.00	42,120.00
Change	(%)	(0.20)	0.36	0.24	0.24	0.38	0.29	0.24
Last price	(Bt/baht)	41,576.27	41,810.00	41,810.00	41,810.00	42,020.00	42,020.00	42,020.00
Basis	(Bt/baht)		243.73	233.73	233.73	463.73	443.73	543.73
Open interest	(cts)		4,526	131	131	4,044	141	33
Day to settlement	(days)		20	20	20	78	78	140
Last trading day			30-Oct-24	30-Oct-24	30-Oct-24	27-Dec-24	27-Dec-24	27-Feb-25
Contract size	(gold baht)		10	50	50	10	50	50

\*คำนวณโดยใช้ข้อมูลอัตราแลกเปลี่ยนบาท/ดอลลาร์สหรัฐจาก Bisnews

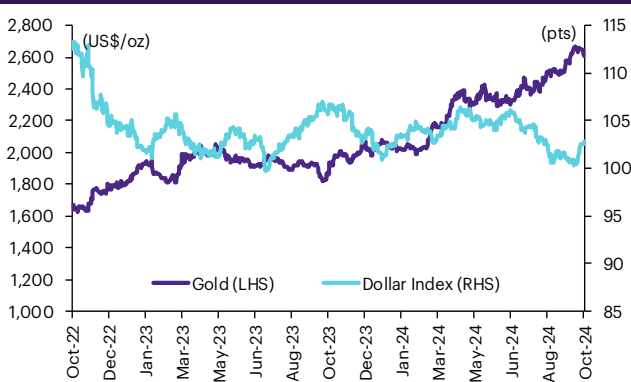
## GOLD-D

Contract info	Unit	Gold	GDZ24
Settlement price	(US\$/oz)		2,642.94
Change	(%)	(0.01)	(0.02)
Last price	(US\$/oz)	2,617.25	2,647.70
Basis	(US\$/oz)		25.69
Open interest	(cts)		1
Day to settlement	(days)		78
Last trading day			27-Dec-24
Contract size	(oz)		3.21

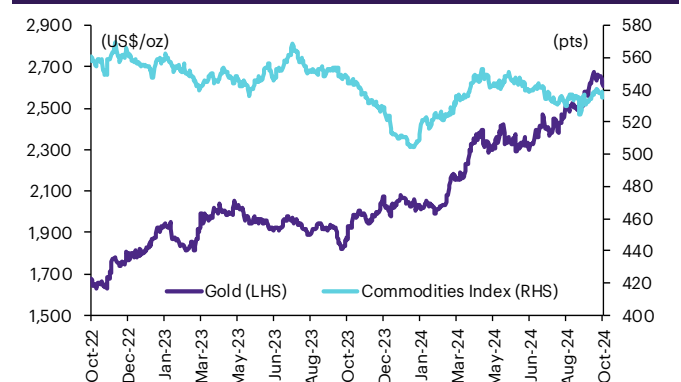
## ราคาทองคำ US\$/ออนซ์ เทียบกับราคาทองคำ บาท/บาท



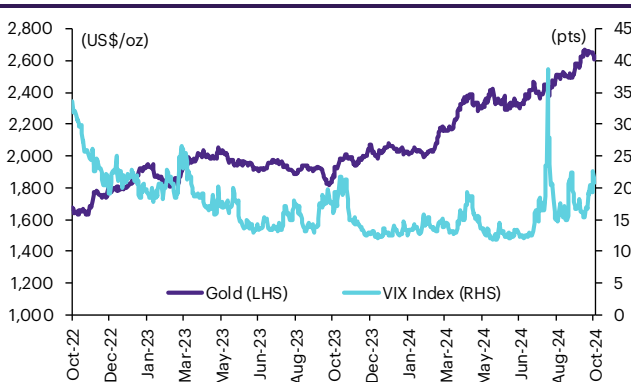
## ราคาทองคำเทียบกับดัชนีดอลลาร์



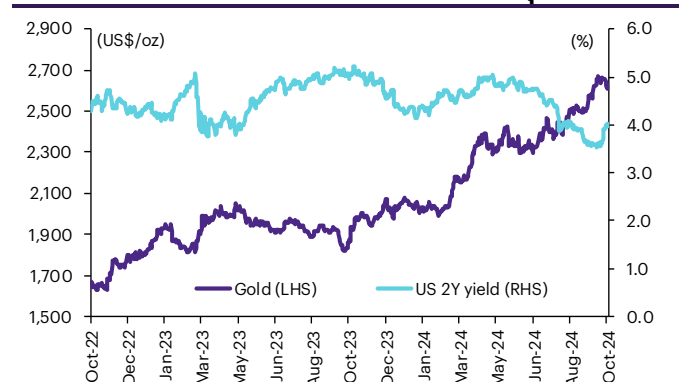
## ราคาทองคำเทียบกับดัชนีสินค้าโภคภัณฑ์



## ราคาทองคำเทียบกับ VIX index



## ราคาทองคำเทียบกับผลตอบแทนพันธบัตร US อายุ 2 ปี



ที่มา: SETSMART, TQ Professional, Bloomberg Finance L.P., InnovestX Research



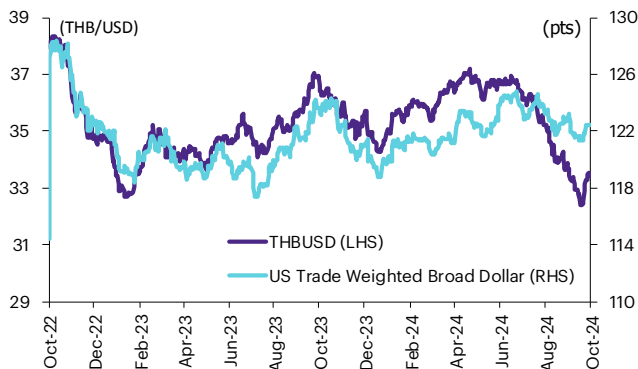
# Foreign exchange futures

## USD Futures

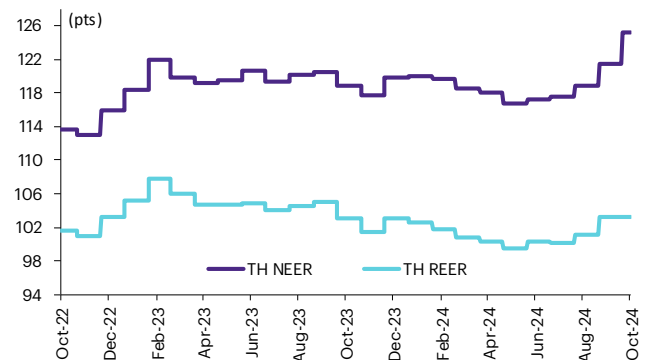
Contract info	Unit	THB/USD*	USDV24	USDX24	USDZ24	USDH25
Settlement price	(Bt/US\$)		33.54	33.48	33.42	33.23
Change	(%)	(0.19)	0.48	0.51	0.57	0.51
Last price	(Bt/US\$)	33.42	33.53	33.48	33.42	33.23
Basis	(Bt/US\$)		0.12	0.06	0.00	(0.19)
Open interest	(cts)		9,739	3,445	136,648	17,796
Day to settlement	(days)		20	49	78	169
Last trading day			30-Oct-24	28-Nov-24	27-Dec-24	28-Mar-25
Contract size	(US\$)		1,000	1,000	1,000	1,000

\*From TQ Professional

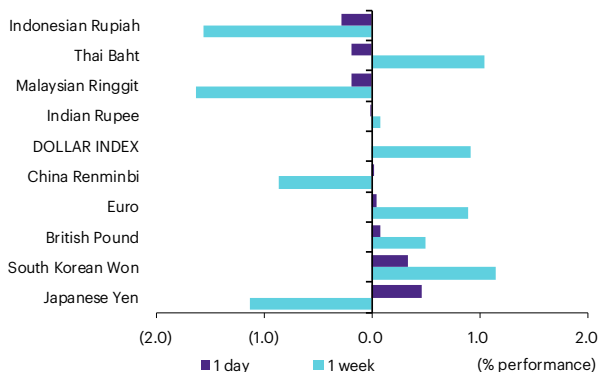
### THBUSD เทียบกับ US trade-weighted broad dollar index



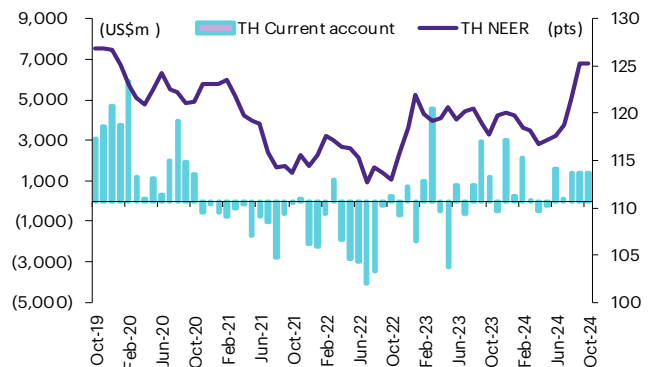
### ส่วนต่างดอกเบี้ยและผลตอบแทนพร. 2 ปีของไทยกับสหรัฐ



### ความเคลื่อนไหวของอัตราแลกเปลี่ยน



### ดัชนีค่าเงินบาทเทียบกับดุลบัญชีเดินสะพัด



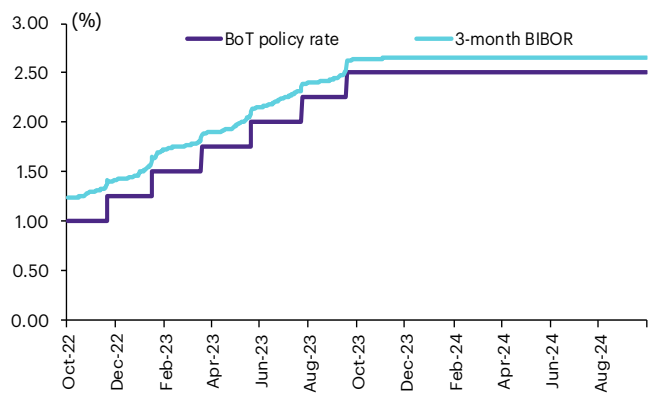
ที่มา: SETSMART, TQ Professional, Bloomberg Finance L.P., InnovestX Research

# Interest rate futures

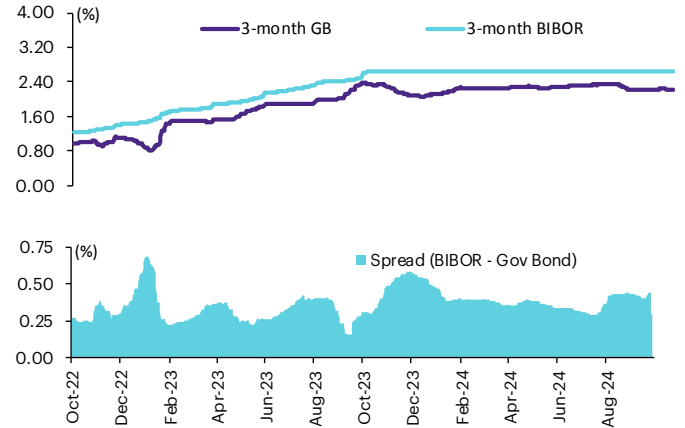
## Interest Rate Futures

Contract info	Unit	BB3Z24	TGB5Z24	BB3H25	TGB5H25
Settlement price	(pts)	97.27	112.57	97.21	112.49
Change	(%)	-	0.02	-	0.02
Last price	(pts)	-	-	-	-
Open interest	(cts)	-	-	-	-
Day to settlement	(days)	69	69	160	160
Last trading day		18-Dec-24	18-Dec-24	19-Mar-25	19-Mar-25
Contract size	(Btmn)	10	1	10	1

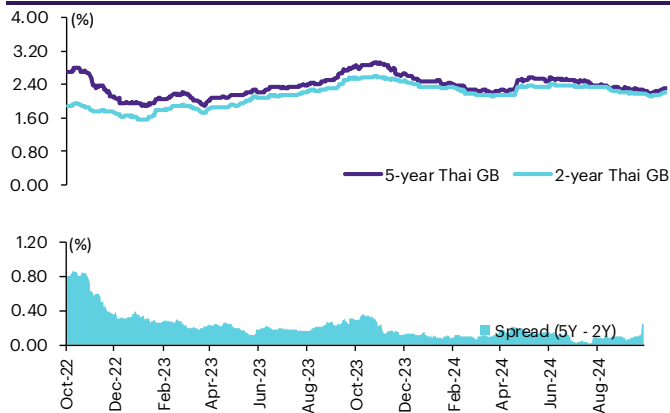
### BIBOR ระยะ 3 เดือนเทียบกับอัตราดอกเบี้ยนโยบายของ.



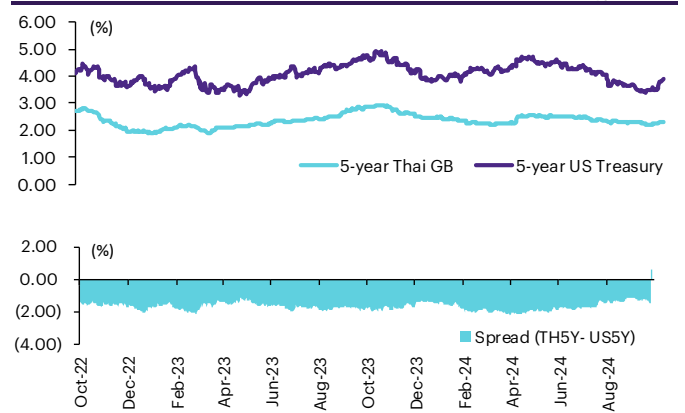
### BIBOR ระยะ 3 เดือนเทียบกับผลตอบแทนพร.ไทย 3 เดือน



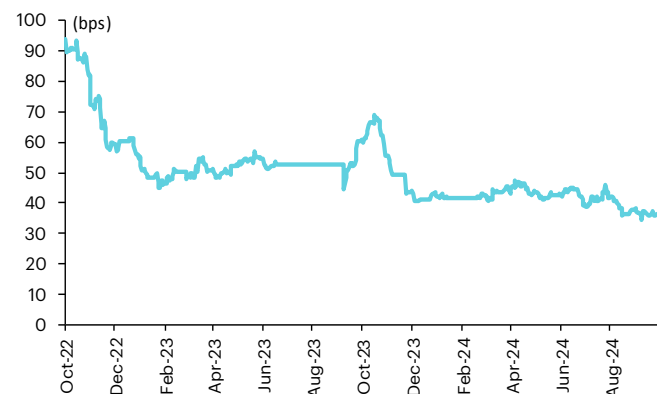
### ผลตอบแทนพร.ไทย 2 ปีเทียบกับ 5 ปี



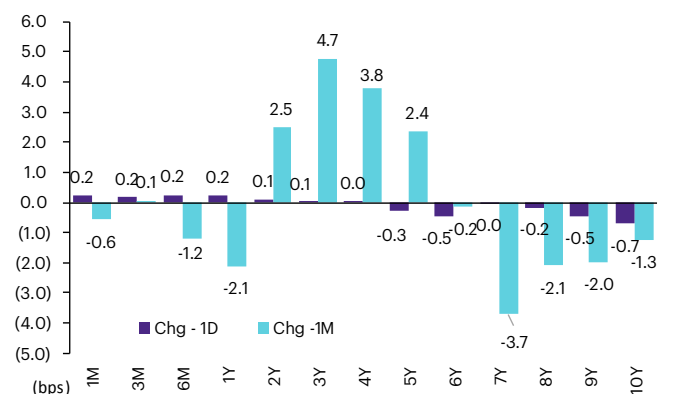
### ผลตอบแทนพร.ไทย 5 ปีเทียบกับผลตอบแทนพร.สหรัฐ 5 ปี



### Credit Default Swap spread ของไทย (USD 5Y SR)



### ความเคลื่อนไหวผลตอบแทนพร.ไทยเรียงลำดับตามอายุ



ที่มา: SETSMART, Bloomberg Finance L.P., InnovestX Research

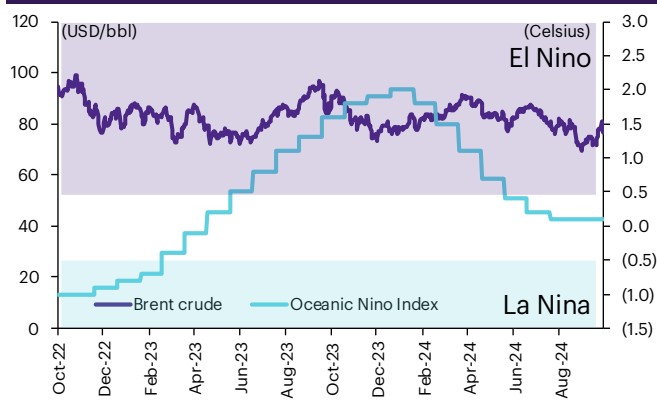
# Agriculture futures

## Agriculture futures

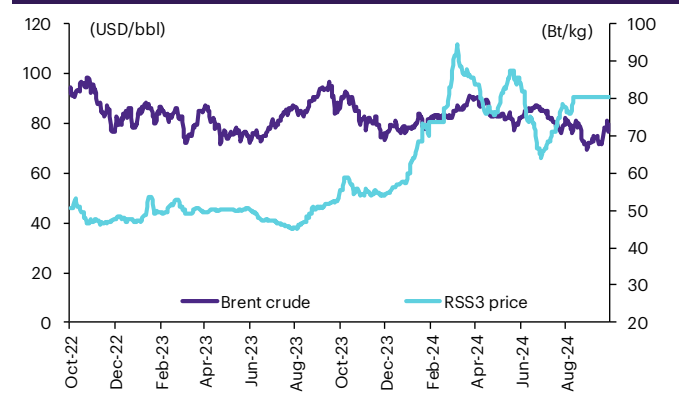
Contract info	Unit	RSS3DG25	RSS3DX24	RSS3DF25	RSS3DZ24	RSS3DX24	RSS3DJ25	RSS3DV24
Settlement price	(Bt/kg)	87.95	88.90	87.95	87.95	88.90	87.95	89.90
Change	(%)	(2.44)	(2.20)	(2.44)	(2.44)	(2.20)	(2.44)	(1.80)
Last price	(Bt/kg)	-	-	-	-	-	-	-
Open interest	(cts)	-	-	-	-	-	-	-
Day to settlement	(days)	140	49	112	78	49	201	20
Last trading day		27-Feb-25	28-Nov-24	30-Jan-25	27-Dec-24	28-Nov-24	29-Apr-25	30-Oct-24
Contract size	(kg)	5,000	5,000	5,000	5,000	5,000	5,000	5,000

Contract info	Unit	RSS3G25	RSS3X24	RSS3F25	RSS3Z24	RSS3X24	RSS3J25	RSS3V24
Settlement price	(Bt/kg)	87.95	88.90	87.95	87.95	88.90	87.95	89.90
Change	(%)	(2.44)	(2.20)	(2.44)	(2.44)	(2.20)	(2.44)	(1.80)
Last price	(Bt/kg)	-	-	-	-	-	-	-
Open interest	(cts)	-	-	-	-	-	-	-
Day to settlement	(days)	140	49	112	78	49	201	20
Last trading day		27-Feb-25	28-Nov-24	30-Jan-25	27-Dec-24	28-Nov-24	29-Apr-25	30-Oct-24
Contract size	(kg)	5,000	5,000	5,000	5,000	5,000	5,000	5,000

### ราคาน้ำมันดิบเบรนท์ เทียบกับ NOAA Oceanic Nino Index



### ราคาประมูลยาง RSS3 เทียบกับราคาน้ำมันดิบเบรนท์



ที่มา: SETSMART, Bloomberg Finance L.P., InnovestX Research

### ข้อสงวนสิทธิ์:

ข้อมูลในรายงานนี้เป็นข้อมูลที่มีการเปิดเผยต่อสาธารณะ ซึ่งนักลงทุนสามารถเข้าถึงได้โดยทั่วไป และเป็นข้อมูลที่เชื่อว่าน่าจะเชื่อถือได้ แต่ทั้งนี้ บริษัทหลักทรัพย์ อินโนเวสต์ เอกซ์ จำกัด (“บริษัท”) มิได้ยืนยันหรือรับรองถึงความถูกต้อง หรือสมบูรณ์ของข้อมูลดังกล่าวแต่อย่างใด ความคิดเห็นที่ปรากฏอยู่ในรายงานนี้เป็นเพียงการนำเสนอในมุมมองของบริษัท และเป็นความคิดเห็น ณ วันที่ที่ปรากฏในรายงานเท่านั้น ซึ่งอาจเปลี่ยนแปลงได้ภายหลังวันดังกล่าว โดยบริษัทไม่จำเป็นต้องแจ้งให้สาธารณชน หรือนักลงทุนทราบ รายงานนี้จัดทำขึ้นเพื่อเผยแพร่ข้อมูลให้แก่ นักลงทุนเท่านั้น บริษัทไม่รับผิดชอบต่อการนำข้อมูลหรือความคิดเห็นใดๆ ไปใช้ในทุกรณณ์ ดังนั้นนักลงทุนจึงควรใช้ดุลพินิจในการพิจารณาตัดสินใจก่อนการลงทุน นอกจากนี้ บริษัท และ/หรือ บริษัทในเครือของบริษัทอาจมีส่วนเกี่ยวข้องหรือผลประโยชน์ใดๆ กับบริษัทใดๆ ก็ถูกกล่าวถึงในรายงานนี้ก็ได้

บริษัทหลักทรัพย์ อินโนเวสต์ เอกซ์ จำกัด (“IN VX”) เป็นบริษัทย่อยที่บริษัท เอสซีบี เอกซ์ จำกัด (มหาชน) (“เอสซีบี เอกซ์”) เป็นผู้ถือหุ้นรายใหญ่ แต่เพียงผู้เดียว และธนาคารไทยพาณิชย์ จำกัด (มหาชน) (“ธนาคารฯ”) เป็นบริษัทย่อยที่เอสซีบี เอกซ์ เป็นผู้ถือหุ้นรายใหญ่ ข้อมูลใด ๆ ที่เกี่ยวข้องกับการธนาคารฯ มีวัตถุประสงค์เพื่อใช้ในการเปรียบเทียบเท่านั้น

เอกสารฉบับนี้จัดทำโดย บริษัทหลักทรัพย์ อินโนเวสต์ เอกซ์ จำกัด (“IN VX”) ซึ่งมี บริษัท เอสซีบี เอกซ์ จำกัด (มหาชน) (“เอสซีบี เอกซ์”) เป็นผู้ถือหุ้นรายใหญ่ โดยธนาคารไทยพาณิชย์ จำกัด (มหาชน) (“ธนาคารฯ”) ซึ่งเป็นบริษัทย่อยที่เอสซีบี เอกซ์ เป็นผู้ถือหุ้นรายใหญ่ เป็นที่ปรึกษาทางการเงินสำหรับธุรกรรมใด ๆ ของ ทรัสต์เพื่อการลงทุนในสิทธิการเช่าอสังหาริมทรัพย์ แอล เอช โฮเทล ความเห็น ข่าวกวีจักษ์ บทวิเคราะห์ ราคา ข้อความ การคาดการณ์ การประเมิน และ/หรือ ข้อมูลอื่นที่ระบุในเอกสารฉบับนี้ (“ข้อมูล”) มีวัตถุประสงค์เพื่อใช้เป็นข้อมูลทั่วไปเท่านั้น และไม่อาจตีความได้ว่าเป็นการให้คำแนะนำแก่บุคคลใดๆ หรือเป็นการเสนอซื้อ หรือเสนอขาย หรือชักชวนให้เสนอซื้อหรือเสนอขายหลักทรัพย์ โดย IN VX และ/หรือกรรมการ พนักงาน และลูกจ้างของ IN VX ย่อมไม่ต้องการรับผิดชอบต่อความเสียหายใดๆ ทั้งความเสียหายทางตรง ความเสียหายทางอ้อม ความเสียหายจากการผิดสัญญา หรือความเสียหายอันสืบเนื่อง อันเป็นผลมาจากการใช้หรือการเชื่อถือต่อการใช้อข้อมูล ทั้งนี้ รวมถึงแต่ไม่จำกัดเพียงการสูญเสียผลกำไร นักลงทุนพึงใช้ข้อมูลในเอกสารฉบับนี้ประกอบข้อมูลและความเห็นอื่นๆ รวมถึงพิจารณาคุณภาพของการตัดสินใจลงทุน ข้อมูลในเอกสารฉบับนี้จัดทำขึ้นจากแหล่งข้อมูลที่ IN VX เห็นว่าน่าเชื่อถือ โดย IN VX ไม่รับรองถึงความถูกต้อง สมบูรณ์ และ/หรือ ครบถ้วนของข้อมูลดังกล่าว

IN VX สงวนสิทธิ์ในการใช้ดุลพินิจของตนแต่เพียงผู้เดียวในการแก้ไขเพิ่มเติมข้อมูลเป็นครั้งคราวโดยไม่ต้องบอกกล่าว เอกสารฉบับนี้จัดส่งให้แก่เฉพาะบุคคลที่กำหนดเท่านั้น และห้ามมิให้มีการทำซ้ำ ดัดแปลง เผยแพร่ ขาย จำหน่าย พิมพ์ซ้ำ ส่งต่อ หรือแสวงหาประโยชน์ในเชิงพาณิชย์ไม่ว่าในลักษณะใดๆ เว้นแต่จะได้รับอนุญาตเป็นลายลักษณ์อักษรจาก IN VX ก่อน

การซื้อขายฟิวเจอร์สและออปชั่น (Futures and Options) มีความเสี่ยงสูงที่อาจก่อให้เกิดผลขาดทุนอย่างมีนัยสำคัญ จึงไม่เหมาะสมกับบุคคลทุกคน ทั้งนี้ ก่อนการตัดสินใจซื้อขายฟิวเจอร์สและออปชั่น ท่านควรพิจารณาถึงฐานะทางการเงิน วัตถุประสงค์ในการลงทุน ประสบการณ์ในการลงทุนของท่าน ตลอดจนความเสี่ยงที่ท่านสามารถยอมรับได้อย่างรอบคอบ เนื่องจากมีความเป็นไปได้ที่ท่านอาจสูญเสียเงินลงทุนมากกว่าเงินลงทุนเริ่มแรก ท่านควรพิจารณาถึงความเสี่ยงทั้งหมดที่อาจเกิดขึ้นจากการซื้อขายฟิวเจอร์สและออปชั่น และท่านควรตัดสินใจลงทุนด้วยตนเอง และ/หรือ ในกรณีที่มีข้อสงสัย ท่านควรขอคำแนะนำจากที่ปรึกษาทางการลงทุน

เอกสารฉบับนี้จัดส่งให้กับเฉพาะบุคคลที่กำหนด (intended recipient) เท่านั้น และห้ามมิให้ผู้ใดนำข้อมูลในเอกสารฉบับนี้ไปทำซ้ำ ส่งต่อ เผยแพร่ ขาย จำหน่าย คัดลอก นำออกแสดง หรือนำไปแสวงหาประโยชน์ในเชิงพาณิชย์ ไม่ว่าด้วยวิธีการใด ๆ โดยมิได้รับอนุญาตเป็นลายลักษณ์อักษรจาก IN VX เป็นการล่วงหน้า

© สงวนลิขสิทธิ์ 2565 บริษัทหลักทรัพย์ อินโนเวสต์ เอกซ์ จำกัด

**CG Rating 2023 Companies with CG Rating**

**Companies with Excellent CG Scoring**

7UP, AAV, ABM, ACE, ACG, ADB, ADD, ADVANC, AEONTS, AF, AGE, AH, AHC, AIRA, AIT, AJ, AKP, AKR, ALL, ALT, AMA, AMARIN, AMATA, AMATAV, ANAN, AOT, AP, APCO, APCS, ARIP, ARROW, ASEFA, ASK, ASP, ASW, ATP30, AUCTION, AWC, AYUD, B, BA, BAFS, BAM, BANPU, BAY, BBGI, BBIK, BBL, BC, BCH, BCP, BCPG, BDMS, BEC, BEM, BEYOND, BGC, BGRIM, BH, BIZ, BJC, BJCHI, BKI, BLA, BOL, BPP, BRI, BROOK, BRR, BTS, BTW, BWG, BYD, CBG, CENTEL, CFRESH, CHASE, CHEWA, CHG, CHOW, CIMBT, CIVIL, CK, CKP, CM, CNT, COLOR, COM7, COTTO, CPALL, CPAXTT, CPF, CPI, CPL, CPN, CPW, CRC, CRD, CSC, CSS, CV, DCC, DDD, DELTA, DEMCO, DMT, DOHOME, DRT, DUSIT, EA, EASTW, ECF, ECL, EE, EGCO, EPG, ERW, ETC, ETE, FE, FLOYD, FN, FPI, FPT, FSX, FVC, GBX, GC, GCAP, GENCO, GFPT, GGC, GLAND, GLOBAL, GPSC, GRAMMY, GULF, GUNKUL, HANA, HARN, HENG, HMPRO, HPT, HTC, ICC, ICHI, ICN, III, ILINK, ILM, IMH, IND, INET, INTUCH, IP, IRC, IRPC, ITC, IT, ITL, IVL, JAS, JTS, KBANK, KCC, KCE, KEX, KKP, KSL, KTB, KTC, KTMS, KUMWEL, KUN, LALIN, LANNA, LH, LHFG, LIT, LOXLEY, LPN, LRH, LST, M, MAJOR, MALEE, MATCH, MBK, MC, M-CHAI, MCOT, MEGA, MFC, MFEC, MILL, MINT, MONO, MOONG, MSC, MST, MTC, MTI, NC, NCH, NCL, NDR, NER, NKI, NOBLE, NRF, NTV, NVD, NWR, NYT, OCC, OISHI<sup>1</sup>, ONEE, OR, ORI, OSP, OTO, PAP, PATO, PB, PCSGH, PDG, PDJ, PG, PHOL, PIMO, PJW, PLANB, PLAT, PLUS, PM, POLY, PORT, PPP, PPS, PR9, PRG, PRINC, PRM, PRTR, PSH, PSL, PT, PTC, PTT, PTTEP, PTTGC, Q-CON, QH, QTC, RATCH, RBF, RPH, RS, RT, S, S&J, SA, SABINA, SAK, SAMART, SAMTEL, SAPPE, SAT, SBNEXT, SC, SCB, SCC, SCCC, SCG, SCGP, SCM, SDC, SEAFCO, SEAOL, SECURE, SELIC, SENA, SENX, SFP<sup>2</sup>, SFT, SGC, SGF, SGP, SHR, SICT, SIRI, SIS, SITHAI, SJWD, SKR, SM, SMPC, SMT, SNC, SNNP, SNP, SO, SPALI, SPC, SPCG, SPI, SPRC, SR, SSC, SSF, SSSC, STA, STC, STEC, STGT, STI, SUC, SUN, SUSCO, SUTHA, SVI, SVT, SYMC, SYNEX, SYNTEC, TACC, TAE, TCAP, TCMC, TEAMG, TEGH, TFG, TFMAMA, TGE, TGH, THANA, THANI, THCOM, THIP, THRE, THREL, TIDLOR, TIPH, TISCO, TK, TKN, TKS, TKT, TLI, TM, TMC, TMD, TMT, TNDT, TNITY, TNL, TNR, TOA, TOG, TOP, TPBI, TPCS, TPIPL, TPIPP, TPS, TQM, TQR, TRT, TRUE, TRV, TSC, TSTE, TSTH, TTA, TTB, TTCL, TTW, TURTLE, TVDH, TVH, TVO, TVT, TWPC, UAC, UBE, UBIS, UKEM, UP, UPF, UPOIC, UV, VCOM, VGI, VIBHA, VIH, VL, WACOAL, WGE, WHA, WHAUP, WICE, WINMED, WINNER, XPG, YUASA, ZEN

**Companies with Very Good CG Scoring**

2S, A5, AAI, AIE, ALUCON, AMR, APURE, ARIN, AS, ASIA, ASIAN, ASIMAR, ASN, AURA, BR, BSBM, BSRC, BTG, CEN, CGH, CH, CHIC, CI, CIG, CMC, COMAN, CSP, DOD, DPAINT, DV8, EFORL, EKH, ESTAR, EVER, FORTH, FSMART, FTI, GEL, GPI, HEALTH, HUMAN, IFS, INSET, IT, J, JCKH, JDF, JKN, JMART, JUBILE, K, KCAR, KGI, KIAT, KISS, KK, KTIS, KWC, KWM, LDC, LEO, LHK, MACO, METCO, MICRO, MK, MVP, NCAP, NOVA, NTSC, PACO, PIN, PQS, PREB, PRI, PRIME, PROEN, PROS, PROUD, PSTC, PTECH, PYLON, RCL, SALEE, SANKO, SCI, SCN, SE, SE-ED, SFLEX, SINGER, SKN, SONIC, SORKON, SPVI, SSP, SST, STANLY, STP, SUPER, SVOA, SWC, TCC, TEKA, TFM, TMILL, TNP, TPLAS, TPOLY, TRC, TRU, TRUBB, TSE, VRANDA, WAVE, WFX, WIJK, WIN, WP, XO

**Companies with Good CG Scoring**

24CS, AMANAH, AMARC, AMC, APP, ASAP, BCT, BE8, BIG, BIOTEC, BLESS, BSM, BVG, CAZ, CCET, CHARAN, CHAYO, CHOTI, CITY, CMAN, CMR, CRANE, CWT, DHOUSE, DTCENT, EASON, FNS, FTE, GIFT, GJS, GTB, GTV, GYT, HL, HTECH, HYDRO, IIG, INGRS, INSURE, IRCP, ITD, ITNS, JCK, JMT, JR, JSP, KBS, KGEN, KJL, L&E, LEE, MASTER, MBAX, MEB, MENA, META, MGT, MITSIB, MJD, MOSHI, MUD, NATION, NNCL, NPK, NSL, NV, OGC, PAF, PCC, PEACE, PICO, PK, PL, PLANET, PLE, PMTA, PPM, PRAKIT, PRAPAT, PRECHA, PRIN, PSG, RABBIT, READY, RJH, RSP, RWI, S11, SAAM, SAF, SAMCO, SAWAD, SCAP, SCP, SIAM, SKE, SKY, SMART, SMD, SMIT, SOLAR, SPA, STECH, STPI, SVR, TC, TCCC<sup>3</sup>, TEAM, TFI, TIGER, TITLE, TKC, TMI, TNH, TPA, TPAC, TRITN, UBA, UMI, UMS, UTP, VARO, VPO, W, WARRIX, WORK, WPH, YONG, ZIGA

**Corporate Governance Report**

The material contained in this publication is for general information only and is not intended as advice on any of the matters discussed herein. Readers and others should perform their own independent analysis as to the accuracy or completeness or legality of such information. The Thai Institute of Directors, its officers, the authors and editor make no representation or warranty as to the accuracy, completeness or legality of any of the information contained herein. By accepting this document, each recipient agrees that the Thai Institute of Directors Association, its officers, the authors and editor shall not have any liability for any information contained in, or for any omission from, this publication.

The survey result is as of the date appearing in the Corporate Governance Report of Thai Listed Companies. As a result, the survey result may be changed after that date. InnovestX Securities Company Limited does not conform nor certify the accuracy of such survey result.

To recognize well performers, the list of companies attaining "Good", "Very Good" and "Excellent" levels of recognition (Not including listed companies qualified in the "no announcement of the results" clause from 1 January 2022 to 31 October 2023) is publicized.

<sup>1</sup>OISHI was voluntarily delisted from the Stock Exchange of Thailand, effectively on September 6, 2023

<sup>2</sup>SFP was voluntarily delisted from the Stock Exchange of Thailand, effectively on July 19, 2023

<sup>3</sup>TCCC was voluntarily delisted from the Stock Exchange of Thailand effectively on August 25, 2023

**Anti-corruption Progress Indicator**

**Certified (ได้ผ่านการรับรอง)**

2S, AAI, ADB, ADVANC, AE, AF, AH, AI, AIE, AIRA, AJ, AKP, AMA, AMANAH, AMATA, AMATAV, AP, APCS, AS, ASIAN, ASK, ASP, ASW, AWC, AYUD, B, BAFS, BAM, BANPU, BAY, BBGI, BBL, BCH, BCP, BCPG, BE8, BEC, BEYOND, BGC, BGRIM, BLA, BPP, BRI, BRR, BSBM, BTC, BTG, BTS, BWG, CBG, CEN, CENTEL, CFRESH, CGH, CHEWA, CHOTI, CHOW, CI, CIG, CIMBT, CM, CMC, COM7, CPALL, CPAXTT, CPF, CPI, CPL, CPN, CPW, CRC, CREDIT, CSC, DCC, DELTA, DEMCO, DIMET, DMT, DOHOME, DRT, DUSIT, EA, EASTW, ECF, EGCO, EP, EPG, ERW, ETC, ETE, FNS, FPI, FPT, FSMART, FSX, FTE, GBX, GC, GCAP, GEL, GFPT, GGC, GJS, GLOBAL, GPI, GPSC, GSTEEL, GULF, GUNKUL, HANA, HARN, HEALTH, HENG, HMPRO, HTC, ICC, ICHI, IFS, III, ILINK, ILM, INET, INOX, INSURE, INTUCH, IRPC, IT, ITL, IVL, JAS, JR, JTS, KASET, KBANK, KCAR, KCC, KCE, KGEN, KGI, KKP, KSL, KTB, KTC, L&E, LANNA, LHFG, LHK, LPN, LRH, M, MAJOR, MALEE, MATCH, MBAX, MBK, MC, MCOT, MEGA, MENA, META, MFC, MFEC, MILL, MINT, MODERN, MONO, MOONG, MSC, MTC, MTI, NATION, NCAP, NEP, NKI, NOBLE, NRF, NWR, OCC, OGC, OR, ORI, OSP, PAP, PATO, PB, PCSGH, PDG, PDJ, PG, PHOL, PIMO, PK, PL, PLANB, PLANET, PLAT, PM, PPP, PPM, PPS, PR9, PREB, PRG, PRINC, PRM, PROS, PSH, PSL, PSTC, PT, PTECH, PTG, PTT, PTTEP, PTTGC, PYLON, Q-CON, QH, QLT, QTC, RABBIT, RATCH, RBF, RML, RS, RWI, S&J, SA, SAAM, SABINA, SAK, SAPPE, SAT, SC, SCB, SCC, SCCC, SCG, SCGP, SCM, SCN, SEAOL, SE-ED, SELIC, SENA, SENX, SFLEX, SGC, SGP, SIRI, SITHAI, SKR, SM, SMIT, SMPC, SNC, SNP, SORKON, SPACK, SPALI, SPC, SPI, SPRC, SRICHA, SSF, SSP, SSSC, SST, STA, STGT, STOWER, SUSCO, SVI, SVOA, SVT, SYMC, SYNTEC, TAE, TAKUNI, TASCO, TCAP, TCMC, TEGH, TFG, TFI, TFMAMA, TGE, TGH, THANI, THCOM, THIP, THRE, THREL, TIDLOR, TIPCO, TIPH, TISCO, TKN, TKS, TKT, TMD, TMILL, TMT, TNITY, TNL, TNP, TNR, TOG, TOP, TOPP, TPA, TPCS, TPLAS, TRP, TRU, TRUE, TSC, TSI, TSTE, TSTH, TTA, TTB, TTCL, TU, TURTLE, TVDH, TVO, TWPC, UBE, UBIS, UEC, UKEM, UPF, UV, VCOM, VGI, VIBHA, VIH, WACOAL, WHA, WHAUP, WICE, WIJK, XO, YUASA, ZEN, ZIGA

**Declared (ได้ประกาศเจตนา)**

ACE, ADVICE, ALT, AMARIN, AMC, ANI, APCO, B52, BLAND, BPS, BYD, CAZ, CHASE, CHG, CV, DEXON, DITTO, ECL, EKH, EVER, FLOYD, GREEN, HL, HUMAN, ICN, IHL, IP, ITC, JDF, JMART, K, KJL, LDC, LH, LIT, MITSIB, MJD, MOSHI, NER, NEX, PLE, PLUS, POLY, PQS, PRI, PRIME, PROEN, PROUD, PRTR, PTC, RT, S, SANKO, SAWAD, SCAP, SCGD, SFT, SHR, SINGER, SINO, SIS, SJWD, SKE, SNNP, SOLAR, SONIC, SUPER, TBN, TMI, TPAC, TPP, TQM, UREKA, VNG, WELL, WIN, WPH, XPG

**N/A**

24CS, 3K-BAT, A, A5, AAV, ABM, ACAP, ACC, ACG, ADD, AEONTS, AFC, AGE, AHC, AIT, AJA, AKR, AKS, ALLA, ALPHAX, ALUCON, AMARC, AMR, ANAN, AOT, APEX, APO, APP, APURE, AQUA, ARIN, ARIP, ARROW, ASAP, ASEFA, ASIA, ASIMAR, ASN, ATP30, AU, AUCTION, AURA, BA, BBIK, BC, BCT, BDMS, BEAUTY, BEM, BGT, BH, BIG, BIOTEC, BIS, BIZ, BJC, BJCHI, BKD, BKGI, BKIH, BLC, BLESS, BLISS, BM, BOL, BR, BROCK, BSM, BSRC, BTNC, BTW, BUI, BVG, CCET, CCP, CEYE, CFARM, CGD, CH, CHAO, CHARAN, CHAYO, CHIC, CHO, CITY, CIVIL, CK, CKP, CMAN, CMO, CMR, CNT, COCOCO, COLOR, COMAN, CPANEL, CPH, CDR, CPT, CRANE, CRD, CSP, CSR, CSS, CTW, CWT, D, DCON, DDD, DHOUSE, DOD, DPAINT, DTCENT, DTCL, DV8, EASON, EE, EFORL, EMC, ESTAR, ETL, EURO, F&D, FANCY, FE, FM, FMT, FN, FORTH, FTI, FVC, GABLE, GENCO, GFC, GIFT, GL, GLAND, GLOCON, GLORY, GRAMMY, GRAND, GSC, GTB, GTV, GYT, HFT, HPT, HTECH, HYDRO, I2, IIG, IMH, IND, INGRS, INSET, IRC, IRCP, IT, ITD, ITNS, ITTHI, J, JAK, JCK, JCKH, JCT, JKN, JMT, JPARK, JSP, JUBILE, KAMART, KBS, KC, KCG, KCM, KDH, KEX, KIAT, KISS, KK, KKC, KLINIQ, KOOL, KTIS, KTMS, KUMWEL, KUN, KWC, KWI, KWM, KYE, LALIN, LEE, LEO, LOXLEY, LPH, LST, LTS, MAGURO, MANRIN, MASTER, MATI, MCA, M-CHAI, MCS, MDX, MEB, METCO, MGC, MGI, MGT, MICRO, MIDA, MK, ML, MORE, MST, MTW, MUD, MVP, NAM, NAT, NC, NCH, NCL, NCP, NDR, NEO, NETBAY, NEW, NEWS, NFC, NL, NNCL, NOK, NOVA, NPK, NSL, NTSC, NTV, NUSA, NV, NVD, NYT, OHTL, OKJ, ONEE, ORN, PACO, PAF, PANEL, PCC, PCE, PEACE, PEER, PERM, PF, PHG, PICO, PIN, PJW, PLT, PMC, PMTA, POLAR, PORT, PPM, PRAKIT, PRAPAT, PRECHA, PRIN, PRO, PSG, PSP, PTL, QTCG, RAM, RCL, READY, RICHY, RJH, ROCK, ROCTEC, ROH, ROJNA, RP, RPC, RPH, RSP, S11, SABUY, SAF, SAFARI, SAFE, SALEE, SAM, SAMART, SAMCO, SAMTEL, SAUCE, SAV, SAWANG, SBNEXT, SCL, SCL, SCP, SDC, SE, SEAFCO, SECURE, SEI, SGF, SHANG, SIAM, SICT, SIMAT, SISB, SK, SKN, SKY, SLM, SLP, SMART, SMD, SMK, SMT, SO, SPA, SPCG, SPG, SPREME, SPVI, SQ, SR, SRS, SSC, STANLY, STC, STEC, STECH, STHAI, STI, STP, STPI, STX, SUC, SUN, SUTHA, SVR, SWC, SYNEX, TACC, TAN, TAPAC, TATG, TC, TCC, TCJ, TCOAT, TEAM, TEAMG, TEKA, TERA, TFM, TGPPO, TH, THAI, THANA, THE, THG, THMU, TIGER, TITLE, TK, TKC, TLI, TM, TMC, TMW, TNDT, TNH, TNPC, TOA, TPBI, TPCH, TPIPL, TPIPP, TPL, TPOLY, TPS, TQR, TR, TRC, TRITN, TRP, TRUBB, TRV, TSE, TTI, TTT, TTW, TVH, TVT, TWP, TWZ, TYCN, UAC, UBA, UMI, UMS, UNIQU, UOBKH, UP, UPOIC, UTP, UVAN, VARO, VLO, VPO, VRANDA, W, WARRIX, WAVE, WFX, WGE, WINDOW, WINMED, WINNER, WORK, WP, YGG, YONG, ZAA

**Explanations**

Companies participating in Thailand's Private Sector Collective Action Coalition Against Corruption programme (Thai CAC) under Thai Institute of Directors (as of June 30, 2024) are categorised into: companies that have declared their intention to join CAC, and companies certified by CAC.