

SAWASDEE TFX

Today Picks: S50Z24 – ยังก้อยฝั่ง Long ภาพรวมยังขึ้นได้ต่อ



มุมมองต่อ SET50 Futures : ดัชนีแม้มีการชะลอตัวบ้าง แต่คาดว่าภาพรวมยังปรับขึ้นได้ต่อ โดยมีปัจจัยหนุนจากเปิดเงินจากกองทุนวายุภักษ์ช่วยประคองตลาด และเงินบาทที่ชะลออ่อนค่า ทำให้คาดแรงขายจากต่างชาติชะลอลงประเด็นสำคัญ ติดตามประชุมกนง. พรุ่งนี้ โดยดัชนีมีแนวต้านถัดไปที่ 940 และ 945 จุด ตามลำดับ ส่วนแนวรับอยู่ที่ 930 และ 923 จุด ตามลำดับ คาดยังเป็นจุดรองรับได้

Today's recommendations

S50Z24: LONG ที่แนวรับ (S 929, R 940, C 922)

- ดัชนีชะลอตัวแต่ภาพรวมยังขึ้นได้ต่อ หนุนจากเปิดเงินกองทุนวายุภักษ์ และคาดแรงขายจากต่างชาติชะลอลง
- Long บริเวณ 929 และต่ำกว่า 922 cut แนวต้านรอปิด 940 และ 945 จุด ตามลำดับ

GOZ24: LONG ที่แนวรับ (S 2660, R 2700, C 2645)

- Gold Spot ปรับลง จากดอลลาร์แข็งค่า Bond Yield ปรับขึ้น คาด Fed ไม่ลด ดบ. ลงมากในช่วงที่เหลือของปี
- Long บริเวณ 2660 และต่ำกว่า 2645 cut แนวต้านรอปิด 2700-2710 เหรียญ

USDZ24: SHORT ที่แนวต้าน (S 32.90, R 33.20, C 33.50)

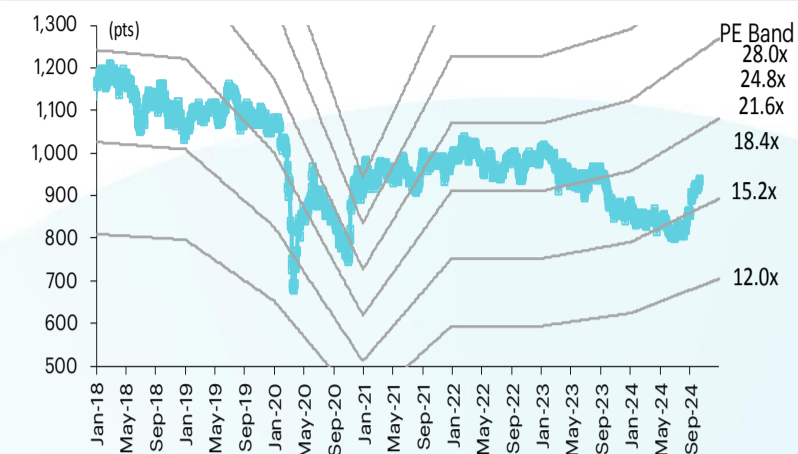
- USDTHB แกว่งตัว ส่วนดอลลาร์แข็งค่า คาด Fed ไม่ลด ดบ. ลงมากในช่วงที่เหลือของปี
- Short บริเวณ 33.20 และสูงกว่า 33.50 cut แนวรับรอปิด 32.90 บาท

สรุปตลาด TFEX

Most active contract	Settlement price	Change	%Change	Volume	OI	Day to settlement
S50Z24	934.30	1.60	0.17	182,864	532,923	74
GOZ24	2,670	20.30	0.77	65,363	58,925	74
USDZ24	33.17	(0.25)	(0.75)	39,195	135,450	74
JRFG25	392.40	3.40	0.87	20.00	121	130
BLANDH25	0.64	(0.02)	(3.03)	-	159,310	165

ที่มา: TFEX, InnovestX Research

SET50 index and PE band



ปริมาณซื้อขาย SET50 futures ตามกลุ่มนักลงทุน

(Contract)	11-Oct	WTD	MTD	QTD
Foreign				
Buy	90,025	430,032	794,665	794,665
Sell	87,116	374,248	746,010	746,010
Net	2,909	55,784	48,655	48,655
Institutions				
Buy	28,179	139,061	277,370	277,370
Sell	26,124	141,877	275,937	275,937
Net	2,055	(2,816)	1,433	1,433
Individual				
Buy	91,695	450,432	903,396	903,396
Sell	96,659	503,400	953,484	953,484
Net	(4,964)	(52,968)	(50,088)	(50,088)

ปริมาณซื้อขาย Precious Metal Futures ตามกลุ่มนักลงทุน

(Contract)	11-Oct	WTD	MTD	QTD
Foreign				
Buy	50,882	182,525	289,706	289,706
Sell	41,387	186,447	290,010	290,010
Net	9,495	(3,922)	(304)	(304)
Institutions				
Buy	5,537	20,264	32,025	32,025
Sell	5,093	19,658	31,205	31,205
Net	444	606	820	820
Individual				
Buy	28,095	137,558	221,516	221,516
Sell	38,034	134,242	222,032	222,032
Net	(9,939)	3,316	(516)	(516)

ปริมาณซื้อขาย Currency Futures ตามกลุ่มนักลงทุน

(Contract)	11-Oct	WTD	MTD	QTD
Foreign				
Buy	4,522	23,738	43,432	43,432
Sell	2,814	17,821	34,411	34,411
Net	1,708	5,917	9,021	9,021
Institutions				
Buy	20,709	133,627	265,454	265,454
Sell	27,386	105,498	208,086	208,086
Net	(6,677)	28,129	57,368	57,368
Individual				
Buy	33,292	148,447	298,395	298,395
Sell	28,323	182,493	364,784	364,784
Net	4,969	(34,046)	(66,389)	(66,389)

ปริมาณซื้อขาย Single Stock Futures ตามกลุ่มนักลงทุน

(Contract)	11-Oct	WTD	MTD	QTD
Foreign				
Buy	26,382	64,169	144,691	144,691
Sell	22,939	82,725	141,966	141,966
Net	3,443	(18,556)	2,725	2,725
Institutions				
Buy	110,393	375,407	781,217	781,217
Sell	75,893	326,994	680,759	680,759
Net	34,500	48,413	100,458	100,458
Individual				
Buy	92,324	384,580	772,652	772,652
Sell	130,267	414,437	875,835	875,835
Net	(37,943)	(29,857)	(103,183)	(103,183)

นักวิเคราะห์

เอกภวิน สุนทรภักดิ์
นักวิเคราะห์การลงทุนปัจจัยพื้นฐาน
ด้านตลาดทุน
นักวิเคราะห์การลงทุนปัจจัยทางเทคนิค
0-2949-1029
ekpawin.s@innovestx.co.th

พชัชภัทรวิญญู, CISA
นักวิเคราะห์การลงทุนปัจจัยพื้นฐาน
ด้านตลาดทุน
นักวิเคราะห์การลงทุนปัจจัยทางเทคนิค
0-2949-1014
pobchai.p@innovestx.co.th

วันอังคารที่ 15 ตุลาคม พ.ศ. 2567

S50Z24: LONG ที่แนวรับ (S 929, R 940, C 922)



ดัชนีแม้จะมีการชะลอตัวบ้าง แต่คาดว่าภาพรวมยังปรับขึ้นได้ต่อ โดยมีปัจจัยหนุนจากเม็ดเงินจากกองทุนวายุภักษ์ช่วยประคองตลาด และเงินบาทที่ชะลออ่อนค่า ทำให้คาดแรงขายจากต่างชาติชะลอลง ประเด็นสำคัญ ติดตามประชุมทกน. ฟร่งนี้ โดยดัชนีมีแนวต้านถัดไปที่ 940 และ 945 จุด ตามลำดับ ส่วนแนวรับอยู่ที่ 929 และ 922 จุด ตามลำดับ คาดยังเป็นจุดรองรับได้

S50Z24 Long บริเวณ 929 และต่ำกว่า 922 cut แนวต้านรอปิด 940 และ 945 จุด ตามลำดับ

GOZ24: LONG ที่แนวรับ (S 2660, R 2700, C 2645)



ราคา Gold Spot ปรับลง จากเงินดอลลาร์ที่แข็งค่า และผลตอบแทนพันธบัตรรัฐบาลสหรัฐที่ปรับขึ้น โดย นลท. คาด Fed จะไม่ลด ดบ. ลงมากในการประชุมที่เหลืองปีนี้ นอกจากนี้ยังจับตาถ้อยแถลงของเจ้าหน้าที่ Fed ในสัปดาห์นี้ เพื่อหาสัญญาณบ่งชี้ทิศทาง ดบ. โดยราคา Gold Spot มีกรอบล่าง 2640 - 2630 กรอบบน 2660 - 2670 เหรียญ

GOZ24 Long บริเวณ 2660 และต่ำกว่า 2645 cut แนวต้านรอปิด 2700-2710 เหรียญ

Contract Info	SET50	S50Z24
Settlement Price (pts)		934.30
Change (%)	0.15	0.17
Last Price (pts)	936.64	934.40
Basis (pts)		-2.34
Open Interest (cons)		532,923
Day to Settlement (days)		74
Last Trading Day		27 Dec 24

Contract Info	Gold Spot	GOZ24
Settlement Price (US\$/oz)		2669.80
Change (%)	0.69	0.66
Last Price (US\$/oz)	2655.99	2687.50
Basis (US\$/oz)		31.91
Open Interest (cons)		58,925
Day to Settlement (days)		74
Last Trading Day		27 Dec 24

นักวิเคราะห์

เอกภาวิน สุนทรภักชาติ

นักวิเคราะห์การลงทุนปัจจัยพื้นฐาน
ด้านตลาดทุน
นักวิเคราะห์การลงทุนปัจจัยทางเทคนิค
0-2949-1029
ekpawin.s@innovestx.co.th

พบชัย ภักธวิชัย, CISA

นักวิเคราะห์การลงทุนปัจจัยพื้นฐาน
ด้านตลาดทุน
นักวิเคราะห์การลงทุนปัจจัยทางเทคนิค
0-2949-1014
pobchai.p@innovestx.co.th



Innovestx



@Innovestx

วันอังคารที่ 15 ตุลาคม พ.ศ. 2567

USDZ24: SHORT ที่แนวต้าน (S 32.90, R 33.20, C 33.50)



USDTHB แกว่งตัว ขณะที่เงินดอลลาร์แข็งค่า โดย นก. คาด Fed จะไม่ลด ดบ. ลงมากในการประชุมที่เหลือของปีนี้ นอกจากนี้ยังจับตาด้อยแถลงของเจ้าหน้าที่ Fed ในสัปดาห์นี้ เพื่อหาสัญญาณบ่งชี้ทิศทาง ดบ. สหรัฐ ด้านเงินบาท มีกรอบล่างอยู่ที่ 33.00 และ 32.80 และกรอบบนอยู่ที่ 33.40 และ 33.60 ส่วน USDZ24 มีกรอบล่างอยู่ที่ 32.90 และ 32.70 และกรอบบนอยู่ที่ 33.20 และ 33.50 บาท

USDZ24 Short บริเวณ 33.20 และสูงกว่า 33.50 cut เช่นเดียวกับ ผู้ถือ short อยู่ แนวรับรอปิด 32.90 บาท

Contract Info	USDTHB	USDZ24
Settlement Price (pts)		33.17
Change (%)	-0.45	-0.57
Last Price (pts)	33.11	32.98
Basis (pts)		-0.09
Open Interest (cons)		135,450
Day to Settlement (days)		74
Last Trading Day		27 Dec 24

นักวิเคราะห์

เอกภวิน สุนทรภิชชาติ

นักวิเคราะห์การลงทุนปัจจัยพื้นฐาน
ด้านตลาดทุน
นักวิเคราะห์การลงทุนปัจจัยทางเทคนิค
0-2949-1029
ekpawin.s@innovestx.co.th

พชัย ภักธวิษญ์, CISA

นักวิเคราะห์การลงทุนปัจจัยพื้นฐาน
ด้านตลาดทุน
นักวิเคราะห์การลงทุนปัจจัยทางเทคนิค
0-2949-1014
pobchai.p@innovestx.co.th



Innovestx



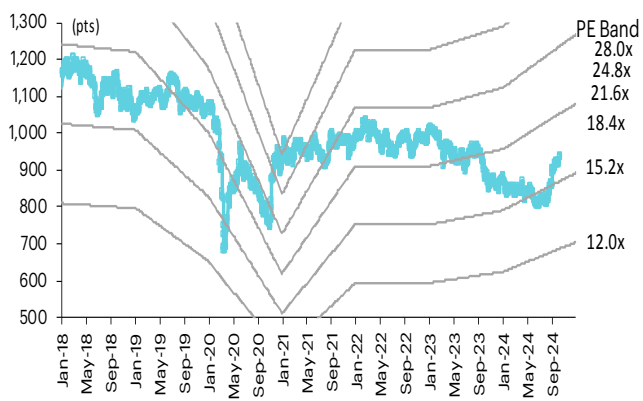
@Innovestx

SET50 index futures

SET50 index futures

Contract info	Unit	SET50	S5OV24	S5OX24	S5OZ24	S5OH25	S5OM25	S5OU25
Settlement price	(pts)		933.30	935.00	934.30	929.00	926.30	923.40
Change	(%)	0.15	0.17	0.27	0.17	0.17	0.21	0.22
Last price	(pts)	936.64	933.30	936.70	934.40	929.00	926.20	923.40
Basis	(pts)		(3.34)	(1.64)	(2.34)	(7.64)	(10.34)	(13.24)
Open interest	(cts)		449	92	532,923	70,780	22,133	6,512
Day to settlement	(days)		16	45	74	165	256	350
Last trading day			30-Oct-24	28-Nov-24	27-Dec-24	28-Mar-25	27-Jun-25	29-Sep-25
Theoretical future price	(pts)		937.64	939.42	940.32	937.33	933.46	929.38
Multiplier	(Bt/pt)		200	200	200	200	200	200

SET50 index and PE band



ความอ่อนไหวของ SET50 EPS และ PE

Forward PE	12-mo forward EPS				
	56	58	60	62	64
13.2	735	761	788	814	840
13.7	763	790	817	845	872
14.2	790	819	847	876	904
14.7	818	848	877	906	936
15.2	846	876	907	937	968
15.7	874	905	937	968	999
16.2	902	934	966	999	1,031
16.7	929	963	996	1,030	1,063
17.2	957	992	1,026	1,060	1,095
17.7	985	1,020	1,056	1,091	1,127
18.2	1,013	1,049	1,086	1,122	1,159

ปริมาณซื้อขาย SET50 index futures ตามกลุ่มนักลงทุน

(Contract)	11-Oct	WTD	MTD	QTD
Foreign				
Buy	90,025	430,032	794,665	794,665
Sell	87,116	374,248	746,010	746,010
Net	2,909	55,784	48,655	48,655
Institutions				
Buy	28,179	139,061	277,370	277,370
Sell	26,124	141,877	275,937	275,937
Net	2,055	(2,816)	1,433	1,433
Individual				
Buy	91,695	450,432	903,396	903,396
Sell	96,659	503,400	953,484	953,484
Net	(4,964)	(52,968)	(50,088)	(50,088)

มูลค่าซื้อขาย SET50 index futures ตามกลุ่มนักลงทุน*

(Btmn)	11-Oct	WTD	MTD	QTD
Foreign				
Buy	4,924	11,905	26,619	26,619
Sell	4,282	15,314	26,165	26,165
Net	643	(3,409)	454	454
Institutions				
Buy	20,606	69,476	143,679	143,679
Sell	14,166	60,504	125,264	125,264
Net	6,440	8,972	18,415	18,415
Individual				
Buy	17,233	71,159	142,209	142,209
Sell	24,316	76,723	161,079	161,079
Net	(7,082)	(5,564)	(18,869)	(18,869)

ที่มา: SETSMART, Bloomberg Finance L.P., InnovestX Research, TQ Professional
* InnovestX Research estimates

SET50 index options



SET50 index spot: 936.64

Oct-24

	Unit	CALL: Strike price					PUT: Strike price				
		925	950	975	1000	1025	925	950	975	1000	1025
Settlement price	(pts)	16.90	5.00	0.80	0.10	0.10	5.60	18.60	39.50	63.70	88.60
Change	(%)	-	(11.11)	-	-	3.05	(13.85)	(7.00)	(3.66)	(2.15)	(1.56)
Last price	(pts)	-	-	-	-	-	-	-	-	-	-
Time value	(pts)	16.90	5.00	0.80	0.10	0.10	5.60	18.60	39.50	63.70	88.60
Open interest	(cts)	-	-	-	-	-	-	-	-	-	-
Day to settlement	(days)	16	16	16	16	16	16	16	16	16	16
Last trading day		30-Oct-24	30-Oct-24	30-Oct-24	30-Oct-24	30-Oct-24	30-Oct-24	30-Oct-24	30-Oct-24	30-Oct-24	30-Oct-24
Theoretical price	(pts)	18.00	5.59	1.04	0.11	0.01	5.38	17.95	38.36	62.41	87.28
Multiplier	(Bt/pts)	200	200	200	200	200	200	200	200	200	200

Nov-24

	Unit	CALL: Strike price					PUT: Strike price				
		875	900	925	1000	1025	875	1000	1025	950	975
Settlement price	(pts)	61.80	39.90	22.30	1.20	0.30	1.10	65.20	89.20	24.50	43.00
Change	(%)	1.98	2.05	1.83	(7.69)	-	(15.38)	(2.25)	(1.55)	(5.41)	(3.37)
Last price	(pts)	-	-	-	-	-	-	-	-	-	-
Time value	(pts)	61.80	39.90	22.30	(62.16)	(88.06)	1.10	1.84	0.84	11.14	4.64
Open interest	(cts)	-	-	-	-	-	-	-	-	-	-
Day to settlement	(days)	45	45	45	45	45	45	45	45	45	45
Last trading day		28-Nov-24	28-Nov-24	28-Nov-24	28-Nov-24	28-Nov-24	28-Nov-24	28-Nov-24	28-Nov-24	28-Nov-24	28-Nov-24
Theoretical price	(pts)	65.11	43.37	25.57	2.04	0.62	5.38	17.95	38.36	62.41	87.28
Multiplier	(Bt/pts)	200	200	200	200	200	200	200	200	200	200

Dec-24

	Unit	CALL: Strike price					PUT: Strike price				
		925	950	975	1000	1025	925	950	975	1000	1025
Settlement price	(pts)	27.90	15.90	8.60	4.00	1.80	18.70	31.20	48.20	68.60	90.30
Change	(%)	2.57	1.92	1.18	(4.76)	12.50	(4.10)	(6.31)	(3.98)	(0.44)	(3.53)
Last price	(pts)	27.90	16.00	8.60	4.00	1.80	18.50	31.20	48.20	68.00	-
Time value	(pts)	27.90	2.54	(29.76)	(59.36)	(86.56)	18.70	17.84	9.84	5.24	1.94
Open interest	(cts)	3,831	6,634	10,196	7,107	3,461	3,936	511	40	5	1
Day to settlement	(days)	74	74	74	74	74	74	74	74	74	74
Last trading day		27-Dec-24	27-Dec-24	27-Dec-24	27-Dec-24	27-Dec-24	27-Dec-24	27-Dec-24	27-Dec-24	27-Dec-24	27-Dec-24
Theoretical price	(pts)	25.14	13.57	6.45	2.69	0.98	5.38	17.95	38.36	62.41	87.28
Multiplier	(Bt/pts)	200	200	200	200	200	200	200	200	200	200

45536

Dec-24

	Unit	CALL: Strike price					PUT: Strike price				
		925	950	975	1000	1025	925	950	975	1000	1025
Settlement price	(pts)	34.00	22.00	13.50	7.90	4.40	26.00	41.20	55.50	74.30	95.30
Change	(%)	3.03	1.38	(2.88)	(1.25)	-	(8.13)	(2.14)	(2.80)	(2.24)	(1.65)
Last price	(pts)	34.00	22.00	13.50	7.90	4.40	-	41.20	-	-	-
Time value	(pts)	34.00	8.64	(24.86)	(55.46)	(83.96)	26.00	27.84	17.14	10.94	6.94
Open interest	(cts)	503	330	134	178	404	106	7	-	2	1
Day to settlement	(days)	165	165	165	165	165	165	165	165	165	165
Last trading day		28-Mar-25	28-Mar-25	28-Mar-25	28-Mar-25	28-Mar-25	28-Mar-25	28-Mar-25	28-Mar-25	28-Mar-25	28-Mar-25
Theoretical price	(pts)	32.44	21.57	13.65	8.21	4.70	28.72	42.60	59.42	78.73	99.96
Multiplier	(Bt/pts)	200	200	200	200	200	200	200	200	200	200

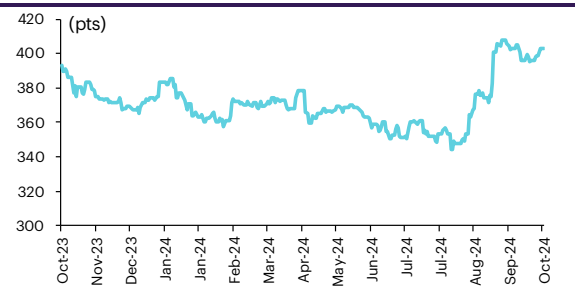
ที่มา: SETSMART, Bloomberg Finance L.P., InnoVestX Research

Sector index futures

Bank

	Unit	BANK	BANKZ24	BANKH25	BANKM25	BANKU25
Settlement price	(pts)		400.30	397.20	394.10	390.90
Change	(%)	1.11	1.11	1.12	1.13	1.14
Last price	(pts)	403.01	-	-	-	-
Basis	(pts)		(2.71)	(5.81)	(8.91)	(12.11)
Open interest	(cts)		-	-	-	-
Day to settlement	(days)		74	165	256	350
Last trading day			27-Dec-24	28-Mar-25	27-Jun-25	29-Sep-25
Multiplier	(Bt/pt)		1000	1000	1000	1000

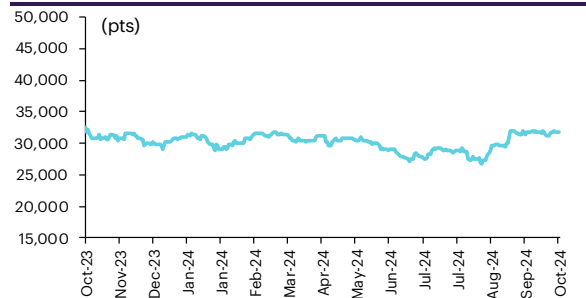
SETBANK index



Commerce

	Unit	COMM	COMMZ24	COMMH25	COMM25	COMMU25
Settlement price	(pts)		31,878.00	31,924.00	31,971.00	32,020.00
% Change	(%)	(0.68)	(0.69)	(0.68)	(0.68)	(0.68)
Last price	(pts)	31,838.20	-	-	-	-
Basis	(pts)		39.80	85.80	132.80	181.80
Open interest	(cts)		-	-	-	-
Day to settlement	(days)		74	165	256	350
Last trading day			27-Dec-24	28-Mar-25	27-Jun-25	29-Sep-25
Multiplier	(Bt/pt)		10	10	10	10

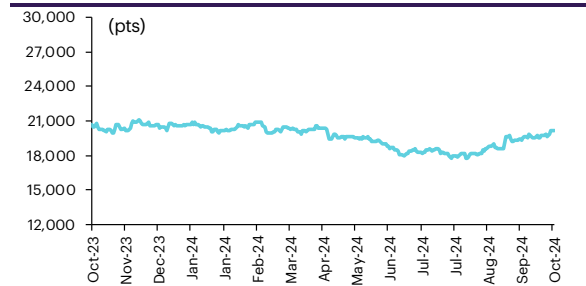
SETCOM index



Energy

	Unit	ENERG	ENERGZ24	ENERGH25	ENERGM25	ENERGU25
Settlement price	(pts)		20,048.00	19,940.00	19,831.00	19,720.00
% Change	(%)	1.21	1.22	1.23	1.24	1.24
Last price	(pts)	20,140.90	-	-	-	-
Basis	(pts)		(92.90)	(200.90)	(309.90)	(420.90)
Open interest	(cts)		-	-	-	-
Day to settlement	(days)		74	165	256	350
Last trading day			27-Dec-24	28-Mar-25	27-Jun-25	29-Sep-25
Multiplier	(Bt/pt)		10	10	10	10

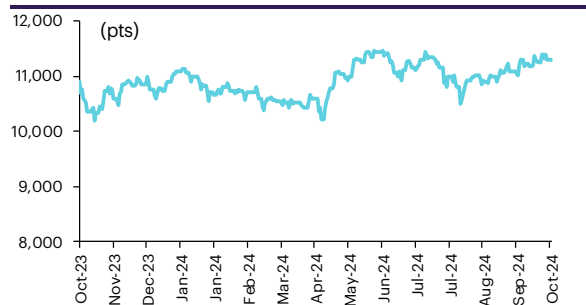
SETENERG index



Food

	Unit	FOOD	FOODZ24	FOODH25	FOODM25	FOODU25
Settlement price	(pts)		11,289.00	11,281.00	11,273.00	11,264.00
% Change	(%)	(0.87)	(0.87)	(0.86)	(0.86)	(0.86)
Last price	(pts)	11,296.09	-	-	-	-
Basis	(pts)		(7.09)	(15.09)	(23.09)	(32.09)
Open interest	(cts)		-	-	-	-
Day to settlement	(days)		74	165	256	350
Last trading day			27-Dec-24	28-Mar-25	27-Jun-25	29-Sep-25
Multiplier	(Bt/pt)		10	10	10	10

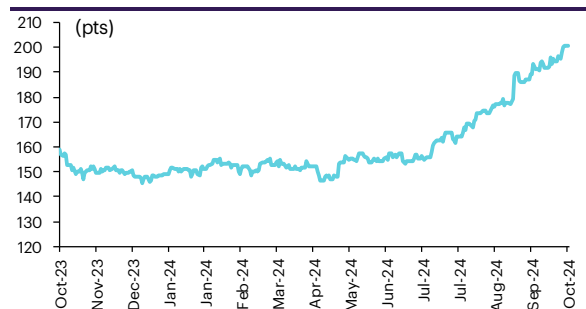
SETFOOD index



ICT

	Unit	ICT	ICTZ24	ICTH25	ICTM25	ICTU25
Settlement price	(pts)		200.60	200.20	199.80	199.40
% Change	(%)	0.49	0.50	0.50	0.50	0.50
Last price	(pts)	200.87	-	-	-	-
Basis	(pts)		(0.27)	(0.67)	(1.07)	(1.47)
Open interest	(cts)		-	-	-	-
Day to settlement	(days)		74	165	256	350
Last trading day			27-Dec-24	28-Mar-25	27-Jun-25	29-Sep-25
Multiplier	(Bt/pt)		1000	1000	1000	1000

SETICT index



fiu: SETSMART, Bloomberg Finance L.P., InnovestX Research

Single stock futures

Single stock futures

ราคา Underlying single stock เพิ่มขึ้น 30 อันดับ

	Price (Bt)	Chg (Bt)	Chg (%)	Value (Btmn)
THG	22.80	1.40	6.54	310
KKP	52.00	3.00	6.12	588
GULF	64.75	2.00	3.19	3,460
S	1.00	0.03	3.09	3
THCOM	15.00	0.40	2.74	984
BLA	24.60	0.60	2.50	115
PLANB	8.30	0.20	2.47	369
EPG	5.10	0.12	2.41	50
KTB	21.60	0.50	2.37	2,880
PTT	34.25	0.75	2.24	4,075
ADVANC	278.00	6.00	2.21	1,209
BAY	26.75	0.50	1.90	32
EGCO	124.00	2.00	1.64	142
CPN	67.75	1.00	1.50	676
TCAP	52.25	0.75	1.46	125
BTS	4.58	0.06	1.33	627
BH	271.00	3.00	1.12	772
STEC	9.00	0.10	1.12	55
BCH	18.70	0.20	1.08	613
SIRI	1.87	0.02	1.08	87
TTB	1.89	0.02	1.07	480
CK	20.50	0.20	0.99	159
KBANK	154.00	1.50	0.98	2,527
BBL	156.00	1.50	0.97	2,160
THANI	2.14	0.02	0.94	13
DELTA	117.00	1.00	0.86	2,588
M	29.50	0.25	0.85	17
RS	6.05	0.05	0.83	26
TQM	32.00	0.25	0.79	98
PTTEP	135.00	1.00	0.75	1,048

ราคา Underlying single stock ลดลง 30 อันดับ

	Price (Bt)	Chg (Bt)	Chg (%)	Value (Btmn)
PTTGC	26.75	(2.00)	(6.96)	1,523
SCC	225.00	(15.00)	(6.25)	2,041
BDMS	28.75	(1.00)	(3.36)	2,281
SUPER	0.29	(0.01)	(3.33)	11
TKN	10.20	(0.30)	(2.86)	55
VGI	2.82	(0.08)	(2.76)	216
BJC	24.80	(0.70)	(2.75)	262
TRUE	11.20	(0.30)	(2.61)	743
WHAUP	4.92	(0.13)	(2.57)	38
IVL	23.70	(0.60)	(2.47)	1,601
CBG	78.25	(1.75)	(2.19)	474
SPRC	7.00	(0.15)	(2.10)	277
CKP	3.90	(0.08)	(2.01)	54
SCGP	27.25	(0.50)	(1.80)	447
HANA	41.00	(0.75)	(1.80)	516
PRM	8.30	(0.15)	(1.78)	67
STGT	11.20	(0.20)	(1.75)	21
GFPT	11.60	(0.20)	(1.69)	35
JAS	2.48	(0.04)	(1.59)	144
TOA	18.80	(0.30)	(1.57)	33
STPI	3.98	(0.06)	(1.49)	8
ERW	4.34	(0.06)	(1.36)	58
OSP	22.30	(0.30)	(1.33)	320
MEGA	39.00	(0.50)	(1.27)	30
BSRC	8.00	(0.10)	(1.23)	4
GLOBAL	16.30	(0.20)	(1.21)	145
IRPC	1.65	(0.02)	(1.20)	44
SAWAD	42.00	(0.50)	(1.18)	396
CPALL	65.25	(0.75)	(1.14)	1,870
MBK	17.90	(0.20)	(1.10)	32

มูลค่า block trade 30 อันดับ

	Avg. price (Bt)	OI (Contract)	Volume (Contract)	Value (Btmn)
SCCZ24	230.36	1,845.00	1,185.00	273
KBANKZ24	153.82	5,843.00	1,660.00	255
BBLZ24	156.70	10,602.00	1,490.00	233
KTBZ24	21.29	19,466.00	10,000.00	213
PTTZ24	34.11	9,758.00	6,000.00	205
GULFZ24	64.95	10,031.00	2,900.00	188
BDMSZ24	29.34	17,262.00	6,190.00	182
THCOMZ24	14.91	14,886.00	10,570.00	158
ADVANCZ24	275.44	2,777.00	545.00	150
PTTGCZ24	27.70	8,186.00	4,100.00	114
IVLZ24	24.39	39,466.00	4,650.00	113
DELTAZ24	117.17	4,713.00	880.00	103
SCBZ24	110.31	7,420.00	880.00	97
CPALLZ24	65.46	5,848.00	1,270.00	83
INTUCHZ24	104.58	4,396.00	700.00	73
MTCZ24	51.31	4,646.00	1,404.00	72
CBGZ24	79.37	2,607.00	860.00	68
BANPUZ24	6.82	56,758.00	8,500.00	58
PTTEPZ24	134.87	6,090.00	420.00	57
BCPM25	36.95	1,705.00	1,400.00	52
BHH25	270.01	367.00	160.00	43
BJCH25	24.81	1,386.00	1,630.00	40
TRUEZ24	11.26	15,064.00	3,500.00	39
TTBZ24	1.92	107,503.00	20,000.00	38
BEMZ24	8.17	19,339.00	4,500.00	37
HANAZ24	41.61	5,564.00	840.00	35
BCHZ24	18.68	5,404.00	1,800.00	34
KKPZ24	50.86	1,369.00	620.00	32
TUM25	14.65	11,701.00	2,000.00	29
BTSZ24	4.58	41,619.00	5,950.00	27

มูลค่าสถานะคงค้าง (OI) 30 อันดับ

	Settle. price (Bt)	OI (Contract)	Value (Btmn)	Day to settle (day)
KTCZ24	48.21	76,250.00	3,676.01	74
BBLZ24	156.99	10,602.00	1,664.41	74
IVLZ24	23.80	39,466.00	939.29	74
KBANKZ24	155.10	5,843.00	906.25	74
PTTEPZ24	135.50	6,090.00	825.20	74
SCBZ24	111.00	7,420.00	823.62	74
ADVANCZ24	277.47	2,777.00	770.53	74
GULFZ24	65.06	10,031.00	652.62	74
COM7Z24	26.10	21,737.00	567.34	74
DELTAZ24	117.00	4,713.00	551.42	74
RSH25X	6.00	45,595.00	547.14	165
AOTZ24	64.22	7,965.00	511.51	74
BDMSZ24	29.02	17,262.00	500.94	74
INTUCHZ24	104.00	4,396.00	457.18	74
KTBZ24	21.69	19,466.00	422.22	74
SCCZ24	227.00	1,845.00	418.82	74
BGPZ24	37.15	11,151.00	414.26	74
JMTZ24	18.05	22,249.00	401.59	74
VGIH25	2.84	139,651.00	396.61	165
CPALLZ24	65.75	5,848.00	384.51	74
BANPUZ24	6.72	56,758.00	381.41	74
BHZ24	273.00	1,267.00	345.89	74
PTTZ24	34.50	9,758.00	336.65	74
SAWADZ24X	42.31	7,065.00	328.81	74
BGRIMZ24	23.60	12,009.00	283.41	74
GPSCZ24	47.60	5,883.00	280.03	74
APZ24	10.02	26,128.00	261.80	74
HMPROZ24	10.62	23,942.00	254.26	74
MTCZ24	51.25	4,646.00	238.11	74
HANAZ24	40.80	5,564.00	227.01	74

ที่มา: SETSMART, Bloomberg Finance L.P., InnovestX Research

Precious metal futures

Precious Metal Futures

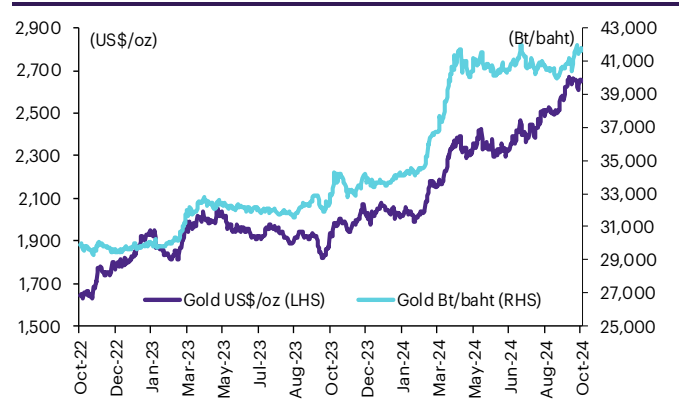
Contract info	Unit	Gold*	GF10V24	GFV24	GFV24	GF10Z24	GFZ24	GFZ25
Settlement price	(Bt/baht)		41,880.00	41,770.00	41,770.00	42,090.00	42,010.00	42,080.00
Change	(%)	(0.12)	0.14	(0.10)	(0.10)	0.12	(0.02)	(0.09)
Last price	(Bt/baht)	41,527.30	41,890.00	41,840.00	41,840.00	42,080.00	42,010.00	42,370.00
Basis	(Bt/baht)		352.70	242.70	242.70	562.70	482.70	552.70
Open interest	(cts)		4,298	127	127	4,030	132	44
Day to settlement	(days)		16	16	16	74	74	136
Last trading day			30-Oct-24	30-Oct-24	30-Oct-24	27-Dec-24	27-Dec-24	27-Feb-25
Contract size	(gold baht)		10	50	50	10	50	50

*คำนวณโดยใช้ข้อมูลอัตราแลกเปลี่ยนบาท/ดอลลาร์สหรัฐจาก Bisnews

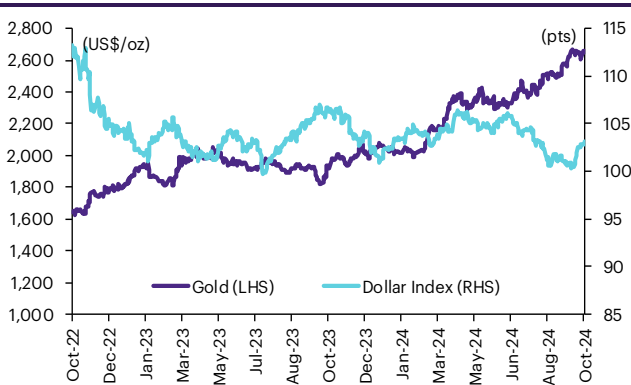
GOLD-D

Contract info	Unit	Gold	GDZ24
Settlement price	(US\$/oz)		2,662.74
Change	(%)	0.76	0.75
Last price	(US\$/oz)	2,637.05	-
Basis	(US\$/oz)		25.69
Open interest	(cts)		-
Day to settlement	(days)		74
Last trading day			27-Dec-24
Contract size	(oz)		3.21

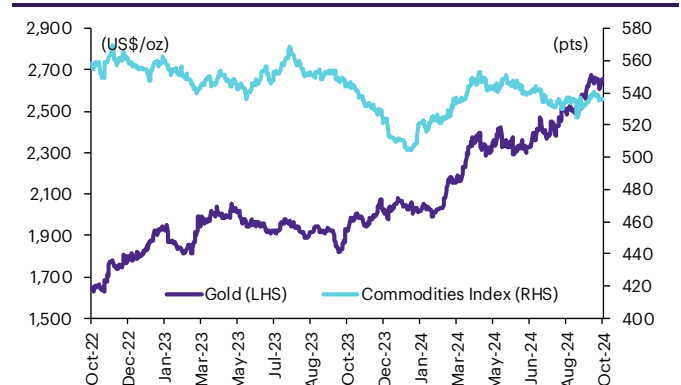
ราคาทองคำ US\$/ออนซ์ เทียบกับราคาทองคำ บาท/บาท



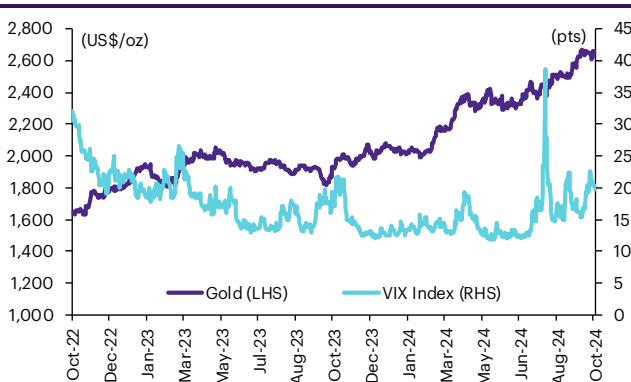
ราคาทองคำเทียบกับดัชนีดอลลาร์



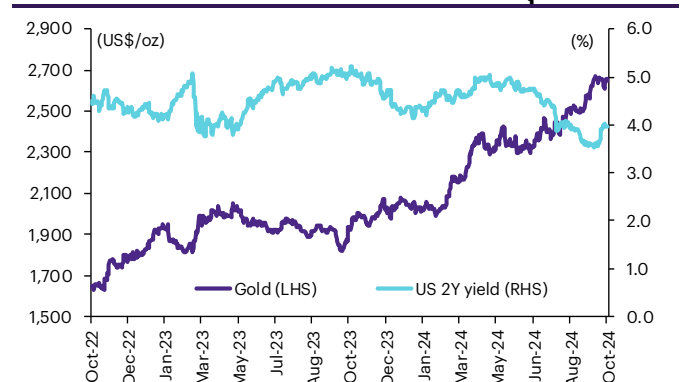
ราคาทองคำเทียบกับดัชนีสินค้าโภคภัณฑ์



ราคาทองคำเทียบกับ VIX index



ราคาทองคำเทียบกับผลตอบแทนพันธบัตร US อายุ 2 ปี



ที่มา: SETSMART, TQ Professional, Bloomberg Finance L.P., InnovestX Research

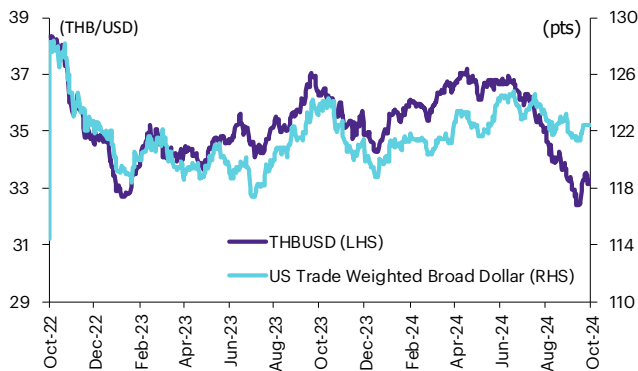
Foreign exchange futures

USD Futures

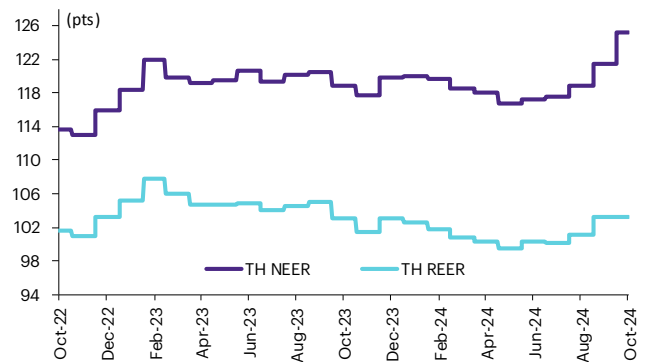
Contract info	Unit	THB/USD*	USDV24	USDX24	USDZ24	USDH25
Settlement price	(Bt/US\$)		33.25	33.23	33.17	32.98
Change	(%)	(0.87)	(0.86)	(0.75)	(0.75)	(0.75)
Last price	(Bt/US\$)	33.13	33.24	33.23	33.18	32.98
Basis	(Bt/US\$)		0.12	0.10	0.04	(0.15)
Open interest	(cts)		11,947	7,200	135,450	20,242
Day to settlement	(days)		16	45	74	165
Last trading day			30-Oct-24	28-Nov-24	27-Dec-24	28-Mar-25
Contract size	(US\$)		1,000	1,000	1,000	1,000

*From TQ Professional

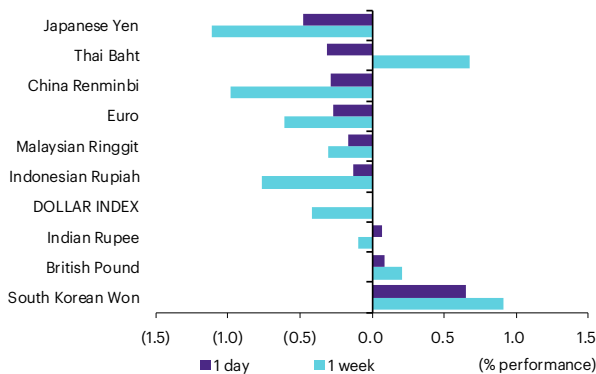
THBUSD เทียบกับ US trade-weighted broad dollar index



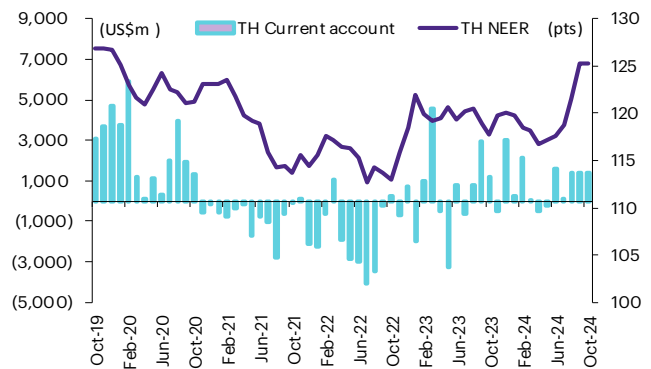
ส่วนต่างดอกเบี้ยและผลตอบแทนพร. 2 ปีของไทยกับสหรัฐ



ความเคลื่อนไหวของอัตราแลกเปลี่ยน



ดัชนีค่าเงินบาทเทียบกับดุลบัญชีเดินสะพัด



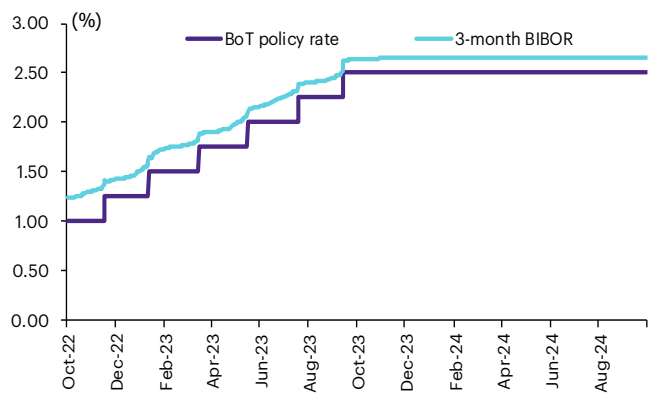
ที่มา: SETSMART, TQ Professional, Bloomberg Finance L.P., InnovestX Research

Interest rate futures

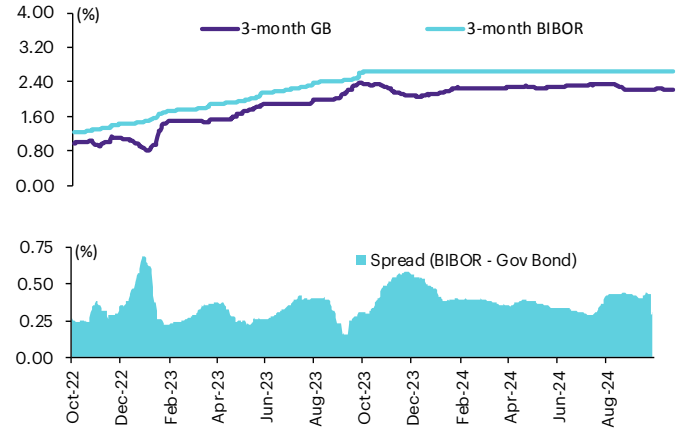
Interest Rate Futures

Contract info	Unit	BB3Z24	TGB5Z24	BB3H25	TGB5H25
Settlement price	(pts)	97.27	112.69	97.21	112.61
Change	(%)	-	0.11	-	0.11
Last price	(pts)	-	-	-	-
Open interest	(cts)	-	-	-	-
Day to settlement	(days)	65	65	156	156
Last trading day		18-Dec-24	18-Dec-24	19-Mar-25	19-Mar-25
Contract size	(Btmn)	10	1	10	1

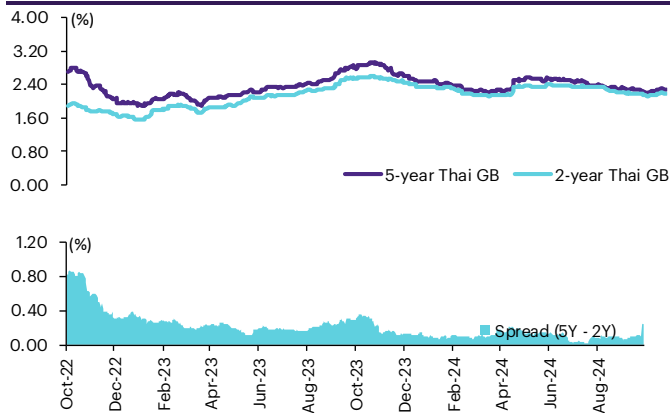
BIBOR ระยะ 3 เดือนเทียบกับอัตราดอกเบี้ยนโยบายของ.



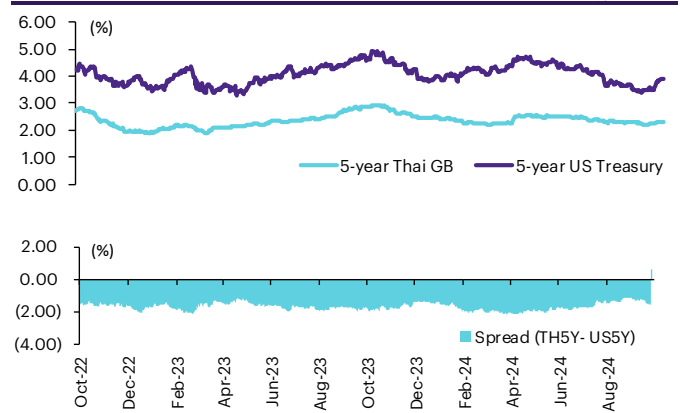
BIBOR ระยะ 3 เดือนเทียบกับผลตอบแทนพร.ไทย 3 เดือน



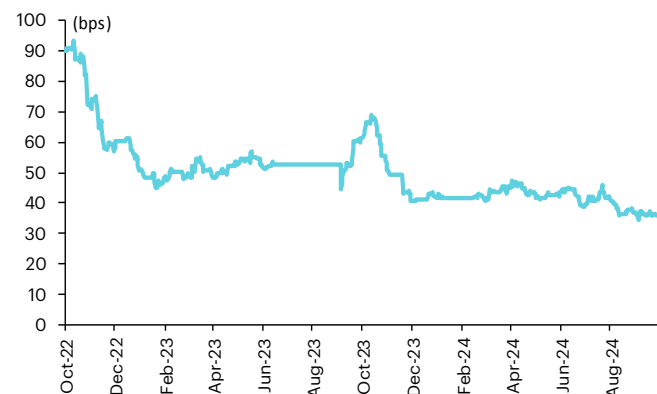
ผลตอบแทนพร.ไทย 2 ปีเทียบกับ 5 ปี



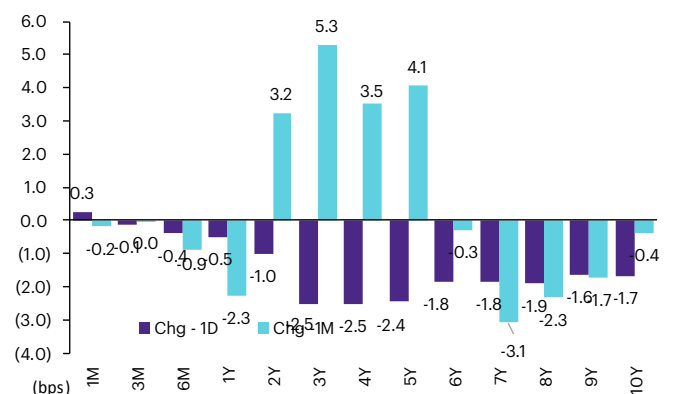
ผลตอบแทนพร.ไทย 5 ปีเทียบกับผลตอบแทนพร.สหรัฐ 5 ปี



Credit Default Swap spread ของไทย (USD 5Y SR)



ความเคลื่อนไหวผลตอบแทนพร.ไทยเรียงลำดับตามอายุ



ที่มา: SETSMART, Bloomberg Finance L.P., InnovestX Research

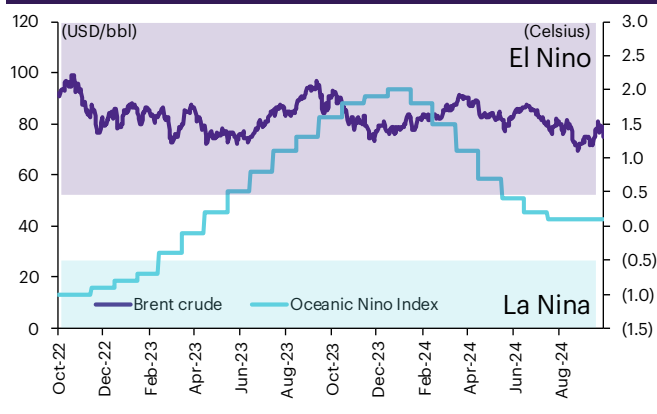
Agriculture futures

Agriculture futures

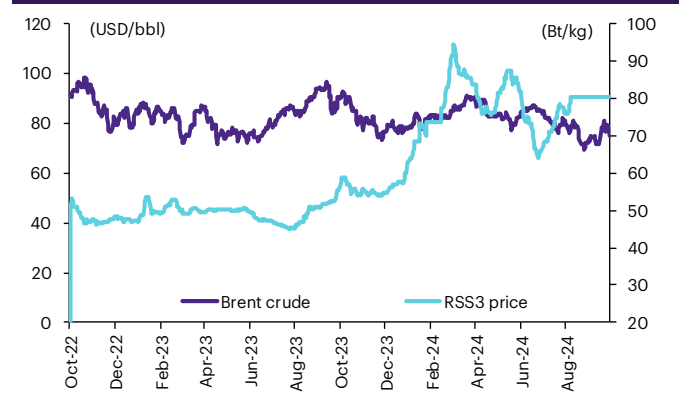
Contract info	Unit	RSS3DG25	RSS3DX24	RSS3DF25	RSS3DZ24	RSS3DX24	RSS3DJ25	RSS3DV24
Settlement price	(Bt/kg)	87.80	88.35	87.80	87.30	88.35	87.80	89.05
Change	(%)	(0.17)	(0.62)	(0.17)	(0.74)	(0.62)	(0.17)	(0.95)
Last price	(Bt/kg)	-	-	-	-	-	-	-
Open interest	(cts)	-	-	-	-	-	-	-
Day to settlement	(days)	136	45	108	74	45	197	16
Last trading day		27-Feb-25	28-Nov-24	30-Jan-25	27-Dec-24	28-Nov-24	29-Apr-25	30-Oct-24
Contract size	(kg)	5,000	5,000	5,000	5,000	5,000	5,000	5,000

Contract info	Unit	RSS3G25	RSS3X24	RSS3F25	RSS3Z24	RSS3X24	RSS3J25	RSS3V24
Settlement price	(Bt/kg)	87.80	88.35	87.80	87.30	88.35	87.80	89.05
Change	(%)	(0.17)	(0.62)	(0.17)	(0.74)	(0.62)	(0.17)	(0.95)
Last price	(Bt/kg)	-	-	-	-	-	-	-
Open interest	(cts)	-	-	-	-	-	-	-
Day to settlement	(days)	136	45	108	74	45	197	16
Last trading day		27-Feb-25	28-Nov-24	30-Jan-25	27-Dec-24	28-Nov-24	29-Apr-25	30-Oct-24
Contract size	(kg)	5,000	5,000	5,000	5,000	5,000	5,000	5,000

ราคาน้ำมันดิบเบรนท์ เทียบกับ NOAA Oceanic Nino Index



ราคาประมูลยาง RSS3 เทียบกับราคาน้ำมันดิบเบรนท์



ที่มา: SETSMART, Bloomberg Finance L.P., InnovestX Research

ข้อสงวนสิทธิ์:

ข้อมูลในรายงานนี้เป็นข้อมูลที่มีการเปิดเผยต่อสาธารณะ ซึ่งนักลงทุนสามารถเข้าถึงได้โดยทั่วไป และเป็นข้อมูลที่เชื่อว่าน่าจะเชื่อถือได้ แต่ทั้งนี้ บริษัทหลักทรัพย์ อินโนเวสต์ เอกซ์ จำกัด (“บริษัท”) มิได้ยืนยันหรือรับรองถึงความถูกต้อง หรือสมบูรณ์ของข้อมูลดังกล่าวแต่อย่างใด ความคิดเห็นที่ปรากฏอยู่ในรายงานนี้เป็นเพียงการนำเสนอในมุมมองของบริษัท และเป็นความคิดเห็น ณ วันที่ที่ปรากฏในรายงานเท่านั้น ซึ่งอาจเปลี่ยนแปลงได้ภายหลังวันดังกล่าว โดยบริษัทไม่จำเป็นต้องแจ้งให้สาธารณชน หรือนักลงทุนทราบ รายงานนี้จัดทำขึ้นเพื่อเผยแพร่ข้อมูลให้แก่ นักลงทุนเท่านั้น บริษัทไม่รับผิดชอบต่อการนำข้อมูลหรือความคิดเห็นใดๆ ไปใช้ในทุกรณณ์ ดังนั้นนักลงทุนจึงควรใช้ดุลพินิจในการพิจารณาตัดสินใจก่อนการลงทุน นอกจากนี้ บริษัท และ/หรือ บริษัทในเครือของบริษัทอาจมีส่วนเกี่ยวข้องหรือผลประโยชน์ใดๆ กับบริษัทใดๆ ก็ถูกกล่าวถึงในรายงานนี้ก็ได้

บริษัทหลักทรัพย์ อินโนเวสต์ เอกซ์ จำกัด (“IN VX”) เป็นบริษัทย่อยที่บริษัท เอสซีบี เอกซ์ จำกัด (มหาชน) (“เอสซีบี เอกซ์”) เป็นผู้ถือหุ้นรายใหญ่ แต่เพียงผู้เดียว และธนาคารไทยพาณิชย์ จำกัด (มหาชน) (“ธนาคารฯ”) เป็นบริษัทย่อยที่เอสซีบี เอกซ์ เป็นผู้ถือหุ้นรายใหญ่ ข้อมูลใด ๆ ที่เกี่ยวข้องกับการธนาคารฯ มีวัตถุประสงค์เพื่อใช้ในการเปรียบเทียบเท่านั้น

เอกสารฉบับนี้จัดทำโดย บริษัทหลักทรัพย์ อินโนเวสต์ เอกซ์ จำกัด (“IN VX”) ซึ่งมี บริษัท เอสซีบี เอกซ์ จำกัด (มหาชน) (“เอสซีบี เอกซ์”) เป็นผู้ถือหุ้นรายใหญ่ โดยธนาคารไทยพาณิชย์ จำกัด (มหาชน) (“ธนาคารฯ”) ซึ่งเป็นบริษัทย่อยที่เอสซีบี เอกซ์ เป็นผู้ถือหุ้นรายใหญ่ เป็นที่ปรึกษาทางการเงินสำหรับธุรกรรมใด ๆ ของ ทรัสต์เพื่อการลงทุนในสิทธิการเช่า อสังหาริมทรัพย์ แอล เอช โฮเทล ความเห็น ข่าวกวีจักษ์ บทวิเคราะห์ ราคา ข้อความ การคาดการณ์ การประเมิน และ/หรือ ข้อมูลอื่นที่ระบุในเอกสารฉบับนี้ (“ข้อมูล”) มีวัตถุประสงค์เพื่อใช้เป็นข้อมูลทั่วไปเท่านั้น และไม่อาจตีความได้ว่าเป็นการให้คำแนะนำแก่บุคคลใดๆ หรือเป็นการเสนอซื้อ หรือเสนอขาย หรือชักชวนให้เสนอซื้อหรือเสนอขายหลักทรัพย์ โดย IN VX และ/หรือกรรมการ พนักงาน และลูกจ้างของ IN VX ย่อมไม่ต้องรับผิดชอบต่อการเสียหายใดๆ ทั้งความเสียหายทางตรง ความเสียหายทางอ้อม ความเสียหายจากการผิดสัญญา หรือความเสียหายอันสืบเนื่อง อันเป็นผลมาจากการใช้หรือการเชื่อถือต่อการใช้ข้อมูล ทั้งนี้ รวมถึงแต่ไม่จำกัดเพียงการสูญเสียผลกำไร นักลงทุนพึงใช้ข้อมูลในเอกสารฉบับนี้ประกอบข้อมูลและความเห็นอื่นๆ รวมถึงพิจารณาคุณภาพของการตัดสินใจลงทุน ข้อมูลในเอกสารฉบับนี้จัดทำขึ้นจากแหล่งข้อมูลที่ IN VX เห็นว่าน่าเชื่อถือ โดย IN VX ไม่รับรองถึงความถูกต้อง สมบูรณ์ และ/หรือ ครบถ้วนของข้อมูลดังกล่าว

IN VX สงวนสิทธิ์ในการใช้ดุลพินิจของตนแต่เพียงผู้เดียวในการแก้ไขเพิ่มเติมข้อมูลเป็นครั้งคราวโดยไม่ต้องบอกกล่าว เอกสารฉบับนี้จัดส่งให้แก่เฉพาะบุคคลที่กำหนดเท่านั้น และห้ามมิให้มีการทำซ้ำ ดัดแปลง เผยแพร่ ขาย จำหน่าย พิมพ์ซ้ำ ส่งต่อ หรือแสวงหาประโยชน์ในเชิงพาณิชย์ไม่ว่าในลักษณะใดๆ เว้นแต่จะได้รับอนุญาตเป็นลายลักษณ์อักษรจาก IN VX ก่อน

การซื้อขายฟิวเจอร์สและออปชั่น (Futures and Options) มีความเสี่ยงสูงที่อาจก่อให้เกิดผลขาดทุนอย่างมีนัยสำคัญ จึงไม่เหมาะสมกับบุคคลทุกคน ทั้งนี้ ก่อนการตัดสินใจซื้อขายฟิวเจอร์สและออปชั่น ท่านควรพิจารณาถึงฐานะทางการเงิน วัตถุประสงค์ในการลงทุน ประสบการณ์ในการลงทุนของท่าน ตลอดจนความเสี่ยงที่ท่านสามารถยอมรับได้อย่างรอบคอบ เนื่องจากมีความเป็นไปได้ที่ท่านอาจสูญเสียเงินลงทุนมากกว่าเงินลงทุนเริ่มแรก ท่านควรพิจารณาถึงความเสี่ยงทั้งหมดที่อาจเกิดขึ้นจากการซื้อขายฟิวเจอร์สและออปชั่น และท่านควรตัดสินใจลงทุนด้วยตนเอง และ/หรือ ในกรณีที่มีข้อสงสัย ท่านควรขอคำแนะนำจากที่ปรึกษาทางการลงทุน

เอกสารฉบับนี้จัดส่งให้กับเฉพาะบุคคลที่กำหนด (intended recipient) เท่านั้น และห้ามมิให้ผู้ใดนำข้อมูลในเอกสารฉบับนี้ไปทำซ้ำ ส่งต่อ เผยแพร่ ขาย จำหน่าย คัดลอก นำออกแสดง หรือนำไปแสวงหาประโยชน์ในเชิงพาณิชย์ ไม่ว่าด้วยวิธีการใด ๆ โดยมิได้รับอนุญาตเป็นลายลักษณ์อักษรจาก IN VX เป็นการล่วงหน้า

© สงวนลิขสิทธิ์ 2565 บริษัทหลักทรัพย์ อินโนเวสต์ เอกซ์ จำกัด

CG Rating 2023 Companies with CG Rating

Companies with Excellent CG Scoring

7UP, AAV, ABM, ACE, ACG, ADB, ADD, ADVANC, AEONTS, AF, AGE, AH, AHC, AIRA, AIT, AJ, AKP, AKR, ALLA, ALT, AMA, AMARIN, AMATA, AMATAV, ANAN, AOT, AP, APCO, APCS, ARIP, ARROW, ASEFA, ASK, ASP, ASW, ATP30, AUCTION, AWC, AYUD, B, BA, BAFS, BAM, BANPU, BAY, BBGI, BBIK, BBL, BC, BCH, BCP, BCPG, BDMS, BEC, BEM, BEYOND, BGC, BGRIM, BH, BIZ, BJC, BJCHI, BKI, BLA, BOL, BPP, BRI, BROOK, BRR, BTS, BTW, BWG, BYD, CBG, CENTEL, CFRESH, CHASE, CHEWA, CHG, CHOW, CIMBT, CIVIL, CK, CKP, CM, CNT, COLOR, COM7, COTTO, CPALL, CPAXTT, CPF, CPI, CPL, CPN, CPW, CRC, CRD, CSC, CSS, CV, DCC, DDD, DELTA, DEMCO, DMT, DOHOME, DRT, DUSIT, EA, EASTW, ECF, ECL, EE, EGCO, EP, ERW, ETC, ETE, FE, FLOYD, FN, FPI, FPT, FSX, FVC, GBX, GC, GCAP, GENCO, GFPT, GGC, GLAND, GLOBAL, GPSC, GRAMMY, GULF, GUNKUL, HANA, HARN, HENG, HMPRO, HPT, HTC, ICC, ICHI, ICN, III, ILINK, ILM, IMH, IND, INET, INTUCH, IP, IRC, IRPC, ITC, ITEL, IVL, JAS, JTS, KBANK, KCC, KCE, KEX, KKP, KSL, KTB, KTC, KTMS, KUMWEL, KUN, LALIN, LANNA, LH, LHFG, LIT, LOXLEY, LPN, LRH, LST, M, MAJOR, MALEE, MATCH, MBK, MC, M-CHAI, MCOT, MEGA, MFC, MFEC, MILL, MINT, MONO, MOONG, MSC, MST, MTC, MTI, NC, NCH, NCL, NDR, NER, NKI, NOBLE, NRF, NTV, NVD, NWR, NYT, OCC, OISHI¹, ONEE, OR, ORI, OSP, OTO, PAP, PATO, PB, PCSGH, PDG, PDJ, PG, PHOL, PIMO, PJW, PLANB, PLAT, PLUS, PM, POLY, PORT, PPP, PPS, PR9, PRG, PRINC, PRM, PRTR, PSH, PSL, PT, PTC, PTT, PTTEP, PTGTC, Q-CON, QH, QTC, RATCH, RBF, RPH, RS, RT, S, S&J, SA, SABINA, SAK, SAMART, SAMTEL, SAPPE, SAT, SBNEXT, SC, SCB, SCC, SCCC, SCG, SCGP, SCM, SDC, SEAFCO, SEAOL, SECURE, SELIC, SENA, SENX, SFP², SFT, SGC, SGF, SGP, SHR, SICT, SIRI, SIS, SITHAI, SJWD, SKR, SM, SMPC, SMT, SNC, SNNP, SNP, SO, SPALI, SPC, SPCG, SPI, SPRC, SR, SSC, SSF, SSSC, STA, STC, STEC, STGT, STI, SUC, SUN, SUSCO, SUTHA, SVI, SVT, SYMC, SYNEX, SYNTEC, TACC, TAE, TCAP, TCMC, TEAMG, TEGH, TFG, TFMAMA, TGE, TGH, THANA, THANI, THCOM, THIP, THRE, THREL, TIDOR, TIPH, TISCO, TK, TKN, TKS, TKT, TLI, TM, TMC, TMD, TMT, TNDD, TNITY, TNL, TNR, TOA, TOG, TOP, TPBI, TPCS, TPIPL, TPIPP, TPS, TQM, TQR, TRT, TRUE, TRV, TSC, TSTE, TSTH, TTA, TTB, TTCL, TTW, TURTLE, TVDH, TVH, TVO, TVT, TWPC, UAC, UBE, UBIS, UKEM, UP, UPF, UPOIC, UV, VCOM, VGI, VIBHA, VIH, VL, WACOAL, WGE, WHA, WHAUP, WICE, WINMED, WINNER, XPG, YUASA, ZEN

Companies with Very Good CG Scoring

2S, A5, AAI, AIE, ALUCON, AMR, APURE, ARIN, AS, ASIA, ASIAN, ASIMAR, ASN, AURA, BR, BSBM, BSRC, BTG, CEN, CGH, CH, CHIC, CI, CIG, CMC, COMAN, CSP, DOD, DPAINT, DV8, EFORL, EKH, ESTAR, EVER, FORTH, FSMART, FTI, GEL, GPI, HEALTH, HUMAN, IFS, INSET, IT, J, JCKH, JDF, JKN, JMART, JUBILE, K, KCAR, KGI, KIAT, KISS, KK, KTIS, KWC, KWM, LDC, LEO, LHK, MACO, METCO, MICRO, MK, MVP, NCAP, NOVA, NTSC, PACO, PIN, PQS, PREB, PRI, PRIME, PROEN, PROS, PROUD, PSTC, PTECH, PYLON, RCL, SALEE, SANKO, SCI, SCN, SE, SE-ED, SFLEX, SINGER, SKN, SONIC, SORKON, SPVI, SSP, SST, STANLY, STP, SUPER, SVOA, SWC, TCC, TEKA, TFM, TMILL, TNP, TPLAS, TPOLY, TRC, TRU, TRUBB, TSE, VRANDA, WAVE, WFX, WIJK, WIN, WP, XO

Companies with Good CG Scoring

24CS, AMANAH, AMARC, AMC, APP, ASAP, BCT, BE8, BIG, BIOTEC, BLESS, BSM, BVG, CAZ, CCET, CHARAN, CHAYO, CHOTI, CITY, CMAN, CMR, CRANE, CWT, DHOUSE, DTCENT, EASON, FNS, FTE, GIFT, GJS, GTB, GTV, GYT, HL, HTECH, HYDRO, IIG, INGRS, INSURE, IRCP, ITD, ITNS, JCK, JMT, JR, JSP, KBS, KGEN, KJL, L&E, LEE, MASTER, MBAX, MEB, MENA, META, MGT, MITSIB, MJD, MOSHI, MUD, NATION, NNCL, NPK, NSL, NV, OGC, PAF, PCC, PEACE, PICO, PK, PL, PLANET, PLE, PMTA, PPM, PRAKIT, PRAPAT, PRECHA, PRIN, PSG, RABBIT, READY, RJH, RSP, RWI, S11, SAAM, SAF, SAMCO, SAWAD, SCAP, SCP, SIAM, SKE, SKY, SMART, SMD, SMIT, SOLAR, SPA, STECH, STPI, SVR, TC, TCCC³, TEAM, TFI, TIGER, TITLE, TKC, TMI, TNH, TPA, TPAC, TRITN, UBA, UMI, UMS, UTP, VARO, VPO, W, WARRIX, WORK, WPH, YONG, ZIGA

Corporate Governance Report

The material contained in this publication is for general information only and is not intended as advice on any of the matters discussed herein. Readers and others should perform their own independent analysis as to the accuracy or completeness or legality of such information. The Thai Institute of Directors, its officers, the authors and editor make no representation or warranty as to the accuracy, completeness or legality of any of the information contained herein. By accepting this document, each recipient agrees that the Thai Institute of Directors Association, its officers, the authors and editor shall not have any liability for any information contained in, or for any omission from, this publication.

The survey result is as of the date appearing in the Corporate Governance Report of Thai Listed Companies. As a result, the survey result may be changed after that date. InnovestX Securities Company Limited does not conform nor certify the accuracy of such survey result.

To recognize well performers, the list of companies attaining "Good", "Very Good" and "Excellent" levels of recognition (Not including listed companies qualified in the "no announcement of the results" clause from 1 January 2022 to 31 October 2023) is publicized.

¹OISHI was voluntarily delisted from the Stock Exchange of Thailand, effectively on September 6, 2023

²SFP was voluntarily delisted from the Stock Exchange of Thailand, effectively on July 19, 2023

³TCCC was voluntarily delisted from the Stock Exchange of Thailand effectively on August 25, 2023

Anti-corruption Progress Indicator

Certified (ได้มาตรฐาน)

2S, AAI, ADB, ADVANC, AE, AF, AH, AI, AIE, AIRA, AJ, AKP, AMA, AMANAH, AMATA, AMATAV, AP, APCS, AS, ASIAN, ASK, ASP, ASW, AWC, AYUD, B, BAFS, BAM, BANPU, BAY, BBGI, BBL, BCH, BCP, BCPG, BE8, BEC, BEYOND, BGC, BGRIM, BLA, BPP, BRI, BRR, BSBM, BTC, BTG, BTS, BWG, CBG, CEN, CENTEL, CFRESH, CGH, CHEWA, CHOTI, CHOW, CI, CIG, CIMBT, CM, CMC, COM7, CPALL, CPAXTT, CPF, CPI, CPL, CPN, CPW, CRC, CREDIT, CSC, DCC, DELTA, DEMCO, DIMET, DMT, DOHOME, DRT, DUSIT, EA, EASTW, ECF, EGCO, EP, EPG, ERW, ETC, ETE, FNS, FPI, FPT, FSMART, FSX, FTE, GBX, GC, GCAP, GEL, GFPT, GGC, GJS, GLOBAL, GPI, GPSC, GSTEEL, GULF, GUNKUL, HANA, HARN, HEALTH, HENG, HMPRO, HTC, ICC, ICHI, IFS, III, ILINK, ILM, INET, INOX, INSURE, INTUCH, IRPC, ITEL, IVL, JAS, JR, JTS, KASET, KBANK, KCAR, KCC, KCE, KGEN, KGI, KKP, KSL, KTB, KTC, L&E, LANNA, LHFG, LHK, LPN, LRH, M, MAJOR, MALEE, MATCH, MBAX, MBK, MC, MCOT, MEGA, MENA, META, MFC, MFEC, MILL, MINT, MODERN, MONO, MOONG, MSC, MTC, MTI, NATION, NCAP, NEP, NKI, NOBLE, NRF, NWR, OCC, OGC, OR, ORI, OSP, PAP, PATO, PB, PCSGH, PDG, PDJ, PG, PHOL, PIMO, PK, PL, PLANB, PLANET, PLAT, PM, PPP, PPPM, PPS, PR9, PREB, PRG, PRINC, PRM, PROS, PSH, PSL, PSTC, PT, PTECH, PTG, PTT, PTTEP, PTGTC, PYLON, Q-CON, QH, QLT, QTC, RABBIT, RATCH, RBF, RML, RS, RWI, S&J, SA, SAAM, SABINA, SAK, SAPPE, SAT, SC, SCB, SCC, SCCC, SCG, SCGP, SCM, SCN, SEAOL, SE-ED, SELIC, SENA, SENX, SFLEX, SGC, SGP, SIRI, SITHAI, SKR, SM, SMIT, SMPC, SNC, SNP, SORKON, SPACK, SPALI, SPC, SPI, SPRC, SRICHA, SSF, SSP, SSSC, SST, STA, STGT, STOWER, SUSCO, SVI, SVOA, SVT, SYMC, SYNTEC, TAE, TAKUNI, TASCO, TCAP, TCMC, TEGH, TFG, TFI, TFMAMA, TGE, TGH, THANI, THCOM, THIP, THRE, THREL, TIDOR, TIPCO, TIPH, TISCO, TKN, TKS, TKT, TMD, TMILL, TMT, TNITY, TNL, TNP, TNR, TOG, TOP, TOPP, TPA, TPCS, TPLAS, TRT, TRU, TRUE, TSC, TSI, TSTE, TSTH, TTA, TTB, TTCL, TU, TURTLE, TVDH, TVO, TWPC, UBE, UBIS, UEC, UKEM, UPF, UV, VCOM, VGI, VIBHA, VIH, WACOAL, WHA, WHAUP, WICE, WIJK, XO, YUASA, ZEN, ZIGA

Declared (ไม่มาตรฐาน)

ACE, ADVICE, ALT, AMARIN, AMC, ANI, APCO, B52, BLAND, BPS, BYD, CAZ, CHASE, CHG, CV, DEXON, DITTO, ECL, EKH, EVER, FLOYD, GREEN, HL, HUMAN, ICN, IHL, IP, ITC, JDF, JMART, K, KJL, LDC, LH, LIT, MITSIB, MJD, MOSHI, NER, NEX, PLE, PLUS, POLY, PQS, PRI, PRIME, PROEN, PROUD, PRTR, PTC, RT, S, SANKO, SAWAD, SCAP, SCGD, SFT, SHR, SINGER, SINO, SIS, SJWD, SKE, SNNP, SOLAR, SONIC, SUPER, TBN, TMI, TPAC, TPP, TQM, UREKA, VNG, WELL, WIN, WPH, XPG

N/A

24CS, 3K-BAT, A, A5, AAV, ABM, ACAP, ACC, ACG, ADD, AEONTS, AFC, AGE, AHC, AIT, AJA, AKR, AKS, ALLA, ALPHAX, ALUCON, AMARC, AMR, ANAN, AOT, APEX, APO, APP, APURE, AQUA, ARIN, ARIP, ARROW, ASAP, ASEFA, ASIA, ASIMAR, ASN, ATP30, AU, AUCTION, AURA, BA, BBIK, BC, BCT, BDMS, BEAUTY, BEM, BGT, BH, BIG, BIOTEC, BIS, BIZ, BJC, BJCHI, BKD, BKGI, BKIH, BLC, BLESS, BLISS, BM, BOL, BR, BROCK, BSM, BSRC, BTNC, BTW, BUI, BVG, CCET, CCP, CEYE, CFARM, CGD, CH, CHAO, CHARAN, CHAYO, CHIC, CHO, CITY, CIVIL, CK, CKP, CMAN, CMO, CMR, CNT, COCOCO, COLOR, COMAN, CPANEL, CPH, CDR, CPT, CRANE, CRD, CSP, CSR, CSS, CTW, CWT, D, DCON, DDD, DHOUSE, DOD, DPAINT, DTCENT, DTCT, DV8, EASON, EE, EFORL, EMC, ESTAR, ETL, EURO, F&D, FANCY, FE, FM, FMT, FN, FORTH, FTI, FVC, GABLE, GENCO, GFC, GIFT, GL, GLAND, GLOCON, GLORY, GRAMMY, GRAND, GSC, GTB, GTV, GYT, HFT, HPT, HTECH, HYDRO, I2, IIG, IMH, IND, INGRS, INSET, IRC, IRCP, IT, ITD, ITNS, ITTHI, J, JAK, JCK, JCKH, JCT, JKN, JMT, JPARK, JSP, JUBILE, KAMART, KBS, KC, KCG, KCM, KDH, KEX, KIAT, KISS, KK, KKC, KLINIQU, KOOL, KTIS, KTMS, KUMWEL, KUN, KWC, KWI, KWM, KYE, LALIN, LEE, LEO, LOXLEY, LPH, LST, LTS, MAGURO, MANRIN, MASTER, MATI, MCA, M-CHAI, MCS, MDX, MEB, METCO, MGC, MGI, MGT, MICRO, MIDA, MK, ML, MORE, MST, MTW, MUD, MVP, NAM, NAT, NC, NCH, NCL, NCP, NDR, NEO, NETBAY, NEW, NEWS, NFC, NL, NNCL, NOK, NOVA, NPK, NSL, NTSC, NTV, NUSA, NV, NVD, NYT, OHTL, OKJ, ONEE, ORN, PACO, PAF, PANEL, PCC, PCE, PEACE, PEER, PERM, PF, PHG, PICO, PIN, PJW, PLT, PMC, PMTA, POLAR, PORT, PPM, PRAKIT, PRAPAT, PRECHA, PRIN, PRO, PSG, PSP, PTL, QTCG, RAM, RCL, READY, RICHY, RJH, ROCK, ROCTEC, ROH, ROJNA, RP, RPC, RPH, RSP, S11, SABUY, SAF, SAFARI, SAFE, SALEE, SAM, SAMART, SAMCO, SAMTEL, SAUCE, SAV, SAWANG, SBNEXT, SCL, SCL, SCP, SDC, SE, SEAFCO, SECURE, SEI, SGF, SHANG, SIAM, SICT, SIMAT, SISB, SK, SKN, SKY, SLM, SLP, SMART, SMD, SMK, SMT, SO, SPA, SPCG, SPG, SPREME, SPVI, SQ, SR, SRS, SSC, STANLY, STC, STEC, STECH, STHAI, STI, STP, STPI, STX, SUC, SUN, SUTHA, SVR, SWC, SYNEX, TACC, TAN, TAPAC, TATG, TC, TCC, TCJ, TCOAT, TEAM, TEAMG, TEKA, TERA, TFM, TGPRO, TH, THAI, THANA, THE, THG, THMUI, TIGER, TITLE, TK, TKC, TLI, TM, TMC, TMW, TNDD, TNH, TNPC, TOA, TPBI, TPCH, TPIPL, TPIPP, TPL, TPOLY, TPS, TQR, TR, TRC, TRITN, TRP, TRUBB, TRV, TSE, TTI, TTT, TTW, TVH, TVT, TWP, TWZ, TYCN, UAC, UBA, UMI, UMS, UNIQU, UOBKH, UP, UPOIC, UTP, UVAN, VARO, VL, VPO, VRANDA, W, WARRIX, WAVE, WFX, WGE, WINDOW, WINMED, WINNER, WORK, WP, YGG, YONG, ZAA

Explanations

Companies participating in Thailand's Private Sector Collective Action Coalition Against Corruption programme (Thai CAC) under Thai Institute of Directors (as of June 30, 2024) are categorised into: companies that have declared their intention to join CAC, and companies certified by CAC.