

# SAWASDEE TFX

Today Picks: S50Z24 – ยังคงแกว่งในกรอบ รอ Long ที่กรอบล่าง



**มุมมองต่อ SET50 Futures :** คาดดัชนีเคลื่อนไหวในกรอบ 927-940 จุด โดยช่วงแรกคาดได้ Sentiment ลบ จากตลาดหุ้นสหรัฐกังวลภาวะเศรษฐกิจถดถอย อย่างไรก็ตาม มองกรอบล่างบริเวณแนวรับ 927 และ 923 จุด ตามลำดับ คาดยังรองรับได้ โดยมีเม็ดเงินกองทุนวายุภักษ์ช่วยประคอง ส่วนกรอบบนยังถูกจำกัดที่แนวต้าน 940 และ 945 จุด ตามลำดับ เนื่องจากตลาดขาดปัจจัยหนุนใหม่ ประเด็นสำคัญวันนี้ ติดตามประชุม กนง.

### Today's recommendations

**S50Z24: LONG ที่แนวรับ (S 927, R 940, C 920)**

- คาดดัชนีเคลื่อนไหวในกรอบ 927-940 จุด มองกรอบล่างยังรองรับได้ โดยมีเม็ดเงินกองทุนวายุภักษ์ช่วยประคอง ส่วนกรอบบนยังถูกจำกัดเนื่องจากตลาดขาดปัจจัยหนุนใหม่
- Long บริเวณ 927 และต่ำกว่า 920 cut แนวต้านรอบปิด 940 และ 945 จุด ตามลำดับ

**GOZ24: LONG ที่แนวรับ (S 2670, R 2700, C 2655)**

- Gold Spot ปรับขึ้น จาก Bond Yield ที่ปรับลง หลังดัชนีภาคการผลิต ต.ค. หดตัวลงต่ำกว่าตลาดคาด
- Long บริเวณ 2670 และต่ำกว่า 2655 cut แนวต้านรอบปิด 2700-2710 เหรียญ

**USDZ24: SHORT ที่แนวต้าน (S 32.90, R 33.30, C 33.50)**

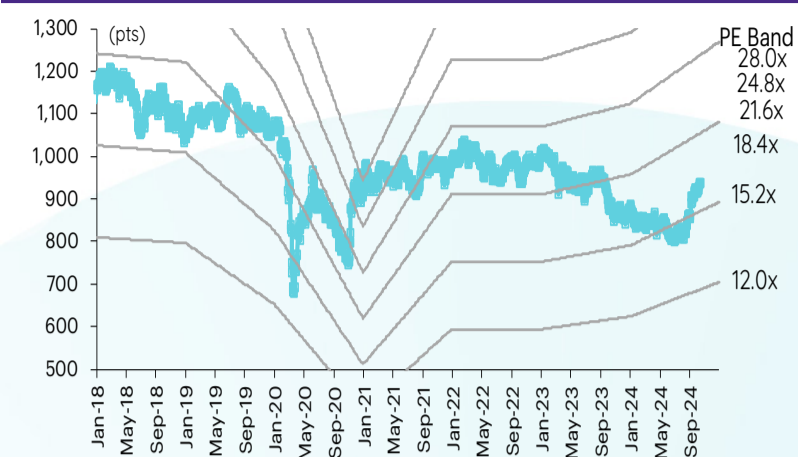
- USDTHB ทรงตัว ขณะที่เงินดอลลาร์ผันผวน หลังดัชนีภาคการผลิต ต.ค. หดตัวลงต่ำกว่าตลาดคาด
- Short บริเวณ 33.30 และสูงกว่า 33.50 cut แนวรับรอบปิด 32.90 บาท

### สรุปตลาด TFX

Most active contract	Settlement price	Change	%Change	Volume	OI	Day to settlement
<b>S50Z24</b>	934.80	0.50	0.05	166,780	529,797	73
<b>GOZ24</b>	2,686	15.80	0.59	45,310	45,729	73
<b>USDZ24</b>	33.18	0.01	0.03	41,664	139,742	73
<b>JRFG25</b>	392.50	0.10	0.03	20.00	141	129
<b>BLANDH25</b>	0.62	(0.02)	(3.13)	-	159,310	73

ที่มา: TFX, InnovestX Research

### SET50 index and PE band



### ปริมาณซื้อขาย SET50 futures ตามกลุ่มนักลงทุน

(Contract)	15-Oct	WTD	MTD	QTD
<b>Foreign</b>				
Buy	80,096	80,096	874,761	874,761
Sell	82,962	82,962	828,972	828,972
Net	(2,866)	(2,866)	45,789	45,789
<b>Institutions</b>				
Buy	25,463	25,463	302,833	302,833
Sell	23,795	23,795	299,732	299,732
Net	1,668	1,668	3,101	3,101
<b>Individual</b>				
Buy	80,521	80,521	983,917	983,917
Sell	79,323	79,323	1,032,807	1,032,807
Net	1,198	1,198	(48,890)	(48,890)

### ปริมาณซื้อขาย Precious Metal Futures ตามกลุ่มนักลงทุน

(Contract)	15-Oct	WTD	MTD	QTD
<b>Foreign</b>				
Buy	36,237	36,237	325,943	325,943
Sell	30,086	30,086	320,096	320,096
Net	6,151	6,151	5,847	5,847
<b>Institutions</b>				
Buy	4,542	4,542	36,567	36,567
Sell	4,425	4,425	35,630	35,630
Net	117	117	937	937
<b>Individual</b>				
Buy	21,119	21,119	242,635	242,635
Sell	27,387	27,387	249,419	249,419
Net	(6,268)	(6,268)	(6,784)	(6,784)

### ปริมาณซื้อขาย Currency Futures ตามกลุ่มนักลงทุน

(Contract)	15-Oct	WTD	MTD	QTD
<b>Foreign</b>				
Buy	3,811	3,811	47,243	47,243
Sell	3,438	3,438	37,849	37,849
Net	373	373	9,394	9,394
<b>Institutions</b>				
Buy	21,435	21,435	286,889	286,889
Sell	17,804	17,804	225,890	225,890
Net	3,631	3,631	60,999	60,999
<b>Individual</b>				
Buy	29,513	29,513	327,908	327,908
Sell	33,517	33,517	398,301	398,301
Net	(4,004)	(4,004)	(70,393)	(70,393)

### ปริมาณซื้อขาย Single Stock Futures ตามกลุ่มนักลงทุน

(Contract)	15-Oct	WTD	MTD	QTD
<b>Foreign</b>				
Buy	35,369	35,369	180,060	180,060
Sell	11,439	11,439	153,405	153,405
Net	23,930	23,930	26,655	26,655
<b>Institutions</b>				
Buy	93,622	93,622	874,839	874,839
Sell	61,001	61,001	741,760	741,760
Net	32,621	32,621	133,079	133,079
<b>Individual</b>				
Buy	65,485	65,485	838,137	838,137
Sell	122,036	122,036	997,871	997,871
Net	(56,551)	(56,551)	(159,734)	(159,734)

### นักวิเคราะห์

#### เอกภวิน สุนทรภักขิ

นักวิเคราะห์การลงทุนปัจจัยพื้นฐาน  
ด้านตลาดทุน  
นักวิเคราะห์การลงทุนปัจจัยทางเทคนิค  
0-2949-1029  
ekpawin.s@innovestx.co.th

#### พชชัย ภัทรวิชัย, CISA

นักวิเคราะห์การลงทุนปัจจัยพื้นฐาน  
ด้านตลาดทุน  
นักวิเคราะห์การลงทุนปัจจัยทางเทคนิค  
0-2949-1014  
pobchai.p@innovestx.co.th

วันพุธที่ 16 ตุลาคม พ.ศ. 2567

## S50Z24: LONG ที่แนวรับ (S 927, R 940, C 920)



คาดดัชนีเคลื่อนไหวในกรอบ 927-940 จุด โดยช่วงแรกคาดได้ Sentiment ลบ จากตลาดหุ้นสหรัฐกังวลภาวะเศรษฐกิจถดถอย อย่างไรก็ตาม มองกรอบล่างบริเวณแนวรับ 927 และ 923 จุด ตามลำดับ คาดยังรองรับได้ โดยมีเม็ดเงินกองทุนวายุภักษ์ช่วยประคอง ส่วนกรอบบนยังถูกจำกัดที่แนวต้าน 940 และ 945 จุด ตามลำดับ เนื่องจากตลาดขาดปัจจัยหนุนใหม่ ประเด็นสำคัญวันนี้ ติดตามประชุม กนง.

**S50Z24 Long บริเวณ 927 และต่ำกว่า 920 cut แนวต้านรอปิด 940 และ 945 จุด ตามลำดับ**

## GOZ24: LONG ที่แนวรับ (S 2670, R 2700, C 2655)



ราคา Gold Spot ปรับขึ้น จากผลตอบแทนพันธบัตรรัฐบาลสหรัฐที่ปรับลง หลังดัชนีภาคการผลิต ต.ค. โดย Fed สาขา นิวยอร์ก หดตัวลงและต่ำกว่าที่ตลาดคาดการณ์ นอกจากนี้ นก. ยังจับตาด้อยแถลงของเจ้าหน้าที่ Fed ในสัปดาห์นี้ โดยราคา Gold Spot มีกรอบล่าง 2650 - 2640 กรอบบน 2670 - 2680 เหรียญ

**GOZ24 Long บริเวณ 2670 และต่ำกว่า 2655 cut แนวต้านรอปิด 2700-2710 เหรียญ**

Contract Info	SET50	S50Z24
Settlement Price (pts)		934.80
Change (%)	-0.03	0.05
Last Price (pts)	936.38	935.00
Basis (pts)		-1.58
Open Interest (cons)		529,797
Day to Settlement (days)		73
Last Trading Day		27 Dec 24

Contract Info	Gold Spot	GOZ24
Settlement Price (US\$/oz)		2685.60
Change (%)	0.31	0.25
Last Price (US\$/oz)	2661.72	2692.30
Basis (US\$/oz)		32.10
Open Interest (cons)		45,729
Day to Settlement (days)		73
Last Trading Day		27 Dec 24

### นักวิเคราะห์

#### เอกภวิน สุนทรภิชชาติ

นักวิเคราะห์การลงทุนปัจจัยพื้นฐาน  
ด้านตลาดทุน  
นักวิเคราะห์การลงทุนปัจจัยทางเทคนิค  
0-2949-1029  
ekpawin.s@innovestx.co.th

#### พชัย กักรวิชัย, CISA

นักวิเคราะห์การลงทุนปัจจัยพื้นฐาน  
ด้านตลาดทุน  
นักวิเคราะห์การลงทุนปัจจัยทางเทคนิค  
0-2949-1014  
pobchai.p@innovestx.co.th



Innovestx



@Innovestx

วันพุธที่ 16 ตุลาคม พ.ศ. 2567

## USDZ24: SHORT ที่แนวต้าน (S 32.90, R 33.30, C 33.50)



USDTHB ทรงตัว ขณะที่เงินดอลลาร์ผันผวน หลังดัชนีภาคการผลิต ต.ค. โดย Fed สาขา นิวยอร์ก หดตัวลงและต่ำกว่าที่ตลาดคาดการณ์ นอกจากนี้ นก. ยังจับตาถ้อยแถลงของเจ้าหน้าที่ Fed ในสัปดาห์นี้ ด้านเงินบาท มีกรอบล่างอยู่ที่ 33.00 และ 32.80 และกรอบบนอยู่ที่ 33.40 และ 33.60 ส่วน USDZ24 มีกรอบล่างอยู่ที่ 32.90 และ 32.70 และกรอบบนอยู่ที่ 33.30 และ 33.50 บาท

**USDZ24 Short บริเวณ 33.30 และสูงกว่า 33.50 cut เช่นเดียวกับ ผู้ถือ short อยู่ แนวรับรปิด 32.90 บาท**

Contract Info	USDTHB	USDZ24
Settlement Price (pts)		33.18
Change (%)	-0.24	-0.21
Last Price (pts)	33.27	33.11
Basis (pts)		-0.17
Open Interest (cons)		139,742
Day to Settlement (days)		73
Last Trading Day		27 Dec 24

### นักวิเคราะห์

#### เอกภวิน สุภรชาติ

นักวิเคราะห์การลงทุนปัจจัยพื้นฐาน  
ด้านตลาดทุน  
นักวิเคราะห์การลงทุนปัจจัยทางเทคนิค  
0-2949-1029  
ekpawin.s@innovestx.co.th

#### พชัย ภักธวิษญ์, CISA

นักวิเคราะห์การลงทุนปัจจัยพื้นฐาน  
ด้านตลาดทุน  
นักวิเคราะห์การลงทุนปัจจัยทางเทคนิค  
0-2949-1014  
pobchai.p@innovestx.co.th



Innovestx



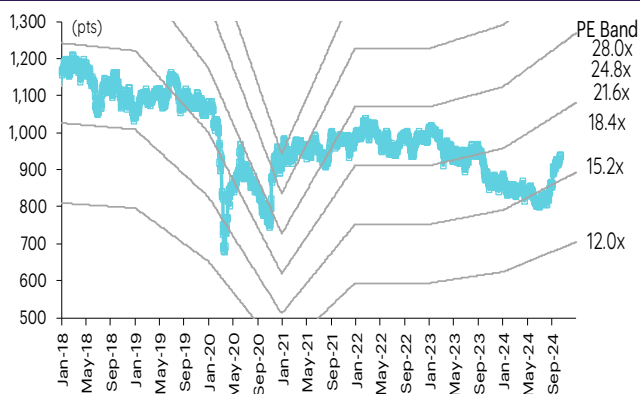
@Innovestx

# SET50 index futures

## SET50 index futures

Contract info	Unit	SET50	S50V24	S50X24	S50Z24	S50H25	S50M25	S50U25
Settlement price	(pts)		933.80	933.80	934.80	929.60	926.50	923.60
Change	(%)	(0.03)	0.05	(0.13)	0.05	0.06	0.02	0.02
Last price	(pts)	936.38	933.80	933.80	935.00	929.80	926.70	923.80
Basis	(pts)		(2.58)	(2.58)	(1.58)	(6.78)	(9.88)	(12.78)
Open interest	(cts)		455	90	529,797	68,408	21,083	6,894
Day to settlement	(days)		15	44	73	164	255	349
Last trading day			30-Oct-24	28-Nov-24	27-Dec-24	28-Mar-25	27-Jun-25	29-Sep-25
Theoretical future price	(pts)		937.30	939.04	939.91	936.80	932.90	928.87
Multiplier	(Bt/pt)		200	200	200	200	200	200

## SET50 index and PE band



## ความอ่อนไหวของ SET50 EPS และ PE

Forward PE	12-mo forward EPS				
	55	57	59	61	63
13.3	735	762	788	815	842
13.8	763	790	818	846	873
14.3	790	819	848	876	905
14.8	818	848	877	907	936
15.3	846	876	907	937	968
15.8	873	905	936	968	1,000
16.3	901	933	966	999	1,031
16.8	928	962	996	1,029	1,063
17.3	956	991	1,025	1,060	1,094
17.8	984	1,019	1,055	1,090	1,126
18.3	1,011	1,048	1,084	1,121	1,158

## ปริมาณซื้อขาย SET50 index futures ตามกลุ่มนักลงทุน

(Contract)	15-Oct	WTD	MTD	QTD
<b>Foreign</b>				
Buy	80,096	80,096	874,761	874,761
Sell	82,962	82,962	828,972	828,972
Net	(2,866)	(2,866)	45,789	45,789
<b>Institutions</b>				
Buy	25,463	25,463	302,833	302,833
Sell	23,795	23,795	299,732	299,732
Net	1,668	1,668	3,101	3,101
<b>Individual</b>				
Buy	80,521	80,521	983,917	983,917
Sell	79,323	79,323	1,032,807	1,032,807
Net	1,198	1,198	(48,890)	(48,890)

## มูลค่าซื้อขาย SET50 index futures ตามกลุ่มนักลงทุน\*

(Btmn)	15-Oct	WTD	MTD	QTD
<b>Foreign</b>				
Buy	6,606	6,606	33,224	33,224
Sell	2,136	2,136	28,301	28,301
Net	4,469	4,469	4,923	4,923
<b>Institutions</b>				
Buy	17,485	17,485	161,164	161,164
Sell	11,393	11,393	136,656	136,656
Net	6,092	6,092	24,508	24,508
<b>Individual</b>				
Buy	12,230	12,230	154,439	154,439
Sell	22,791	22,791	183,870	183,870
Net	(10,561)	(10,561)	(29,430)	(29,430)

ที่มา: SETSMART, Bloomberg Finance L.P., InnovestX Research, TQ Professional

\* InnovestX Research estimates

# SET50 index options



**SET50 index spot: 936.38**

## Oct-24

	Unit	CALL: Strike price					PUT: Strike price				
		925	950	975	1000	1025	925	950	975	1000	1025
Settlement price	(pts)	15.60	3.80	0.40	0.10	0.10	4.40	17.60	39.30	63.80	88.80
Change	(%)	(24.00)	(50.00)	-	-	(7.69)	(21.43)	(5.38)	(0.51)	0.16	0.23
Last price	(pts)	-	-	-	-	-	-	-	-	-	-
Time value	(pts)	15.60	3.80	0.40	0.10	0.10	4.40	17.60	39.30	63.80	88.80
Open interest	(cts)	-	-	-	-	-	-	-	-	-	-
Day to settlement	(days)	15	15	15	15	15	15	15	15	15	15
Last trading day		30-Oct-24	30-Oct-24	30-Oct-24	30-Oct-24	30-Oct-24	30-Oct-24	30-Oct-24	30-Oct-24	30-Oct-24	30-Oct-24
Theoretical price	(pts)	17.29	5.00	0.81	0.07	0.00	5.01	17.70	38.49	62.72	87.63
Multiplier	(Bt/pts)	200	200	200	200	200	200	200	200	200	200

## Nov-24

	Unit	CALL: Strike price					PUT: Strike price				
		875	900	925	1000	1025	875	1000	1025	950	975
Settlement price	(pts)	61.30	39.10	21.20	0.90	0.20	0.80	65.10	89.30	23.70	42.50
Change	(%)	(0.81)	(2.01)	(4.93)	(25.00)	(33.33)	(27.27)	(0.15)	0.11	(3.27)	(1.16)
Last price	(pts)	-	-	-	-	-	-	-	-	-	-
Time value	(pts)	61.30	39.10	21.20	(62.72)	(88.42)	0.80	1.48	0.68	10.08	3.88
Open interest	(cts)	-	-	-	-	-	-	-	-	-	-
Day to settlement	(days)	44	44	44	44	44	44	44	44	44	44
Last trading day		28-Nov-24	28-Nov-24	28-Nov-24	28-Nov-24	28-Nov-24	28-Nov-24	28-Nov-24	28-Nov-24	28-Nov-24	28-Nov-24
Theoretical price	(pts)	64.69	42.89	25.07	1.88	0.55	5.01	17.70	38.49	62.72	87.63
Multiplier	(Bt/pts)	200	200	200	200	200	200	200	200	200	200

## Dec-24

	Unit	CALL: Strike price					PUT: Strike price				
		925	950	975	1000	1025	925	950	975	1000	1025
Settlement price	(pts)	27.80	15.60	8.00	3.70	1.40	18.00	31.20	49.20	68.50	90.30
Change	(%)	(0.36)	(1.89)	(6.98)	(7.50)	(22.22)	(3.74)	-	2.07	(0.15)	-
Last price	(pts)	28.00	15.70	8.00	3.70	1.40	18.00	31.20	49.60	68.50	-
Time value	(pts)	27.80	1.98	(30.62)	(59.92)	(87.22)	18.00	17.58	10.58	4.88	1.68
Open interest	(cts)	3,798	6,790	10,134	7,081	3,607	4,116	683	40	6	1
Day to settlement	(days)	73	73	73	73	73	73	73	73	73	73
Last trading day		27-Dec-24	27-Dec-24	27-Dec-24	27-Dec-24	27-Dec-24	27-Dec-24	27-Dec-24	27-Dec-24	27-Dec-24	27-Dec-24
Theoretical price	(pts)	24.74	13.20	6.17	2.52	0.89	5.01	17.70	38.49	62.72	87.63
Multiplier	(Bt/pts)	200	200	200	200	200	200	200	200	200	200

45536

## Dec-24

	Unit	CALL: Strike price					PUT: Strike price				
		925	950	975	1000	1025	925	950	975	1000	1025
Settlement price	(pts)	32.10	22.00	14.00	8.00	4.00	27.00	44.60	59.00	73.80	94.90
Change	(%)	(5.59)	-	3.70	1.27	(9.09)	3.85	8.25	6.31	(0.67)	(0.42)
Last price	(pts)	32.10	22.00	14.00	8.00	4.00	26.70	44.60	59.00	-	-
Time value	(pts)	32.10	8.38	(24.62)	(55.62)	(84.62)	27.00	30.98	20.38	10.18	6.28
Open interest	(cts)	503	294	136	179	404	107	8	1	2	1
Day to settlement	(days)	164	164	164	164	164	164	164	164	164	164
Last trading day		28-Mar-25	28-Mar-25	28-Mar-25	28-Mar-25	28-Mar-25	28-Mar-25	28-Mar-25	28-Mar-25	28-Mar-25	28-Mar-25
Theoretical price	(pts)	32.19	21.35	13.46	8.07	4.60	28.66	42.56	59.42	78.77	100.04
Multiplier	(Bt/pts)	200	200	200	200	200	200	200	200	200	200

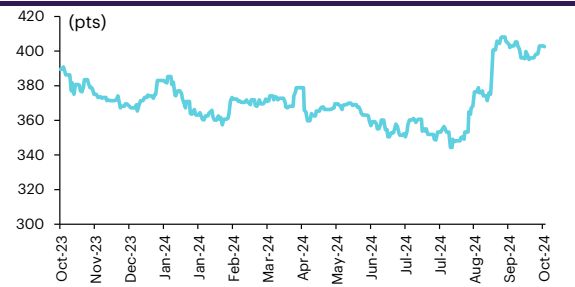
ที่มา: SETSMART, Bloomberg Finance L.P., InnovestX Research

# Sector index futures

## Bank

	Unit	BANK	BANKZ24	BANKH25	BANKM25	BANKU25
Settlement price	(pts)		400.20	397.10	394.10	390.90
Change	(%)	(0.07)	(0.02)	(0.03)	-	-
Last price	(pts)	402.71	-	-	-	-
Basis	(pts)		(2.51)	(5.61)	(8.61)	(11.81)
Open interest	(cts)		-	-	-	-
Day to settlement	(days)		73	164	255	349
Last trading day			27-Dec-24	28-Mar-25	27-Jun-25	29-Sep-25
Multiplier	(Bt/pt)		1000	1000	1000	1000

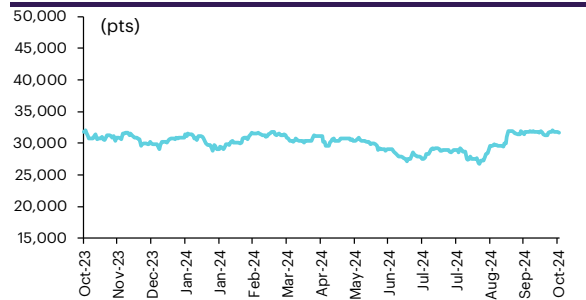
## SETBANK index



## Commerce

	Unit	COMM	COMMZ24	COMMH25	COMM25	COMMU25
Settlement price	(pts)		31,727.00	31,772.00	31,817.00	31,864.00
% Change	(%)	(0.46)	(0.47)	(0.48)	(0.48)	(0.49)
Last price	(pts)	31,691.11	-	-	-	-
Basis	(pts)		35.89	80.89	125.89	172.89
Open interest	(cts)		-	-	-	-
Day to settlement	(days)		73	164	255	349
Last trading day			27-Dec-24	28-Mar-25	27-Jun-25	29-Sep-25
Multiplier	(Bt/pt)		10	10	10	10

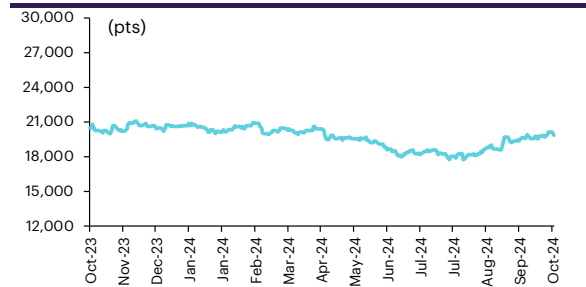
## SETCOM index



## Energy

	Unit	ENERG	ENERGZ24	ENERGH25	ENERGM25	ENERGU25
Settlement price	(pts)		19,779.00	19,675.00	19,570.00	19,463.00
% Change	(%)	(1.38)	(1.34)	(1.33)	(1.32)	(1.30)
Last price	(pts)	19,863.86	-	-	-	-
Basis	(pts)		(84.86)	(188.86)	(293.86)	(400.86)
Open interest	(cts)		-	-	-	-
Day to settlement	(days)		73	164	255	349
Last trading day			27-Dec-24	28-Mar-25	27-Jun-25	29-Sep-25
Multiplier	(Bt/pt)		10	10	10	10

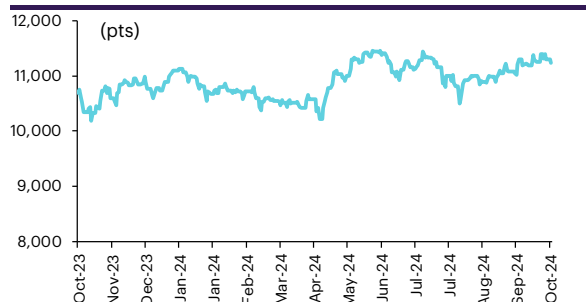
## SETENERG index



## Food

	Unit	FOOD	FOODZ24	FOODH25	FOODM25	FOODU25
Settlement price	(pts)		11,229.00	11,219.00	11,210.00	11,200.00
% Change	(%)	(0.53)	(0.53)	(0.55)	(0.56)	(0.57)
Last price	(pts)	11,236.04	-	-	-	-
Basis	(pts)		(7.04)	(17.04)	(26.04)	(36.04)
Open interest	(cts)		-	-	-	-
Day to settlement	(days)		73	164	255	349
Last trading day			27-Dec-24	28-Mar-25	27-Jun-25	29-Sep-25
Multiplier	(Bt/pt)		10	10	10	10

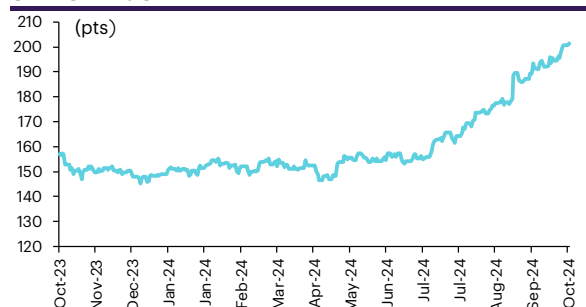
## SETFOOD index



## ICT

	Unit	ICT	ICTZ24	ICTH25	ICTM25	ICTU25
Settlement price	(pts)		201.00	200.60	200.30	199.90
% Change	(%)	0.21	0.20	0.20	0.25	0.25
Last price	(pts)	201.29	-	-	-	-
Basis	(pts)		(0.29)	(0.69)	(0.99)	(1.39)
Open interest	(cts)		-	-	-	-
Day to settlement	(days)		73	164	255	349
Last trading day			27-Dec-24	28-Mar-25	27-Jun-25	29-Sep-25
Multiplier	(Bt/pt)		1000	1000	1000	1000

## SETICT index



ℱU: SETSMART, Bloomberg Finance L.P., InnovestX Research

# Single stock futures

## Single stock futures

### ราคา Underlying single stock เพิ่มขึ้น 30 อันดับ

	Price (Bt)	Chg (Bt)	Chg (%)	Value (Btmn)
THCOM	16.50	1.50	10.00	921
JMT	19.10	1.20	6.70	1,487
DELTA	122.00	5.00	4.27	3,096
BPP	13.20	0.30	2.33	9
KTC	49.25	1.00	2.07	285
COM7	26.50	0.50	1.92	329
BEC	4.46	0.08	1.83	31
BCH	19.00	0.30	1.60	603
CHG	2.92	0.04	1.39	154
MEGA	39.50	0.50	1.28	50
OR	16.80	0.20	1.20	196
GULF	65.50	0.75	1.16	1,870
BH	274.00	3.00	1.11	760
CPF	25.25	0.25	1.00	477
CBG	79.00	0.75	0.96	421
BAY	27.00	0.25	0.93	35
BDMS	29.00	0.25	0.87	2,664
RATCH	33.00	0.25	0.76	153
ADVANC	280.00	2.00	0.72	2,041
TU	14.90	0.10	0.68	206
BBL	157.00	1.00	0.64	1,802
STEC	9.05	0.05	0.56	33
PSH	8.90	0.05	0.56	8
CKP	3.92	0.02	0.51	57
INTUCH	104.00	0.50	0.48	1,166
TISCO	96.75	(0.25)	(0.26)	233
AOT	63.50	(0.25)	(0.39)	901
EGCO	123.50	(0.50)	(0.40)	159
BJC	24.70	(0.10)	(0.40)	236
CK	20.40	(0.10)	(0.49)	124

### ราคา Underlying single stock ลดลง 30 อันดับ

	Price (Bt)	Chg (Bt)	Chg (%)	Value (Btmn)
TQM	26.75	(5.25)	(16.41)	198
STGT	10.30	(0.90)	(8.04)	117
THG	21.00	(1.80)	(7.89)	87
BANPU	6.35	(0.40)	(5.93)	1,283
BSRC	7.55	(0.45)	(5.63)	15
SAMART	6.85	(0.40)	(5.52)	10
BCPG	6.70	(0.35)	(4.96)	54
SCC	214.00	(11.00)	(4.89)	1,113
PLANB	7.90	(0.40)	(4.82)	330
TTA	5.50	(0.25)	(4.35)	53
VGI	2.70	(0.12)	(4.26)	421
IRPC	1.58	(0.07)	(4.24)	71
GUNKUL	2.72	(0.12)	(4.23)	81
ERW	4.16	(0.18)	(4.15)	136
PSL	8.35	(0.35)	(4.02)	86
EA	8.40	(0.35)	(4.00)	541
EASTW	3.00	(0.12)	(3.85)	1
THANI	2.06	(0.08)	(3.74)	22
SCGP	26.25	(1.00)	(3.67)	283
STPI	3.84	(0.14)	(3.52)	23
PTG	9.75	(0.35)	(3.47)	98
SUPER	0.28	(0.01)	(3.45)	5
TTCL	2.80	(0.10)	(3.45)	5
BLAND	0.61	(0.02)	(3.17)	12
TOP	48.25	(1.50)	(3.02)	683
S	0.97	(0.03)	(3.00)	5
PTTEP	131.00	(4.00)	(2.96)	2,201
SPRC	6.80	(0.20)	(2.86)	176
STA	20.40	(0.60)	(2.86)	287
AEONTS	138.00	(4.00)	(2.82)	58

### มูลค่า block trade 30 อันดับ

	Avg. price (Bt)	OI (Contract)	Volume (Contract)	Value (Btmn)
BBLZ24	155.98	10,490.00	2,180.00	340
SCBZ24	108.90	7,240.00	2,070.00	225
KTZ24	21.70	17,195.00	6,400.00	139
BDMSZ24	29.03	16,086.00	4,500.00	131
JMTZ24	18.74	22,878.00	6,877.00	129
KBANKZ24	154.38	5,387.00	760.00	117
INTUCHZ24	103.31	3,305.00	860.00	89
THCOMZ24	15.63	13,552.00	5,631.00	88
BHZ24	272.69	1,028.00	320.00	87
SCCZ24	217.82	1,654.00	380.00	83
ADVANCZ24	279.53	2,711.00	290.00	81
GULFZ24	65.23	9,312.00	1,100.00	72
PTTH25	34.11	2,910.00	2,100.00	72
PTTEPZ24	131.44	6,151.00	520.00	68
BANPUZ24	6.43	50,107.00	10,500.00	68
DELTAZ24	123.54	4,985.00	490.00	61
CPALLZ24	64.78	5,513.00	910.00	59
PTTGCZ24	25.88	6,215.00	2,000.00	52
TTBZ24	1.90	104,153.00	26,500.00	50
VGIZ24	2.70	81,911.00	18,500.00	50
IVLU25	23.24	2,000.00	2,000.00	46
TUM25	14.70	8,701.00	3,000.00	44
WHAZ24	5.62	31,720.00	7,500.00	42
BCHZ24	18.98	4,251.00	1,920.00	36
TQMZ24	27.11	1,586.00	1,050.00	28
AOTZ24	63.66	7,831.00	400.00	25
HANAZ24	41.60	5,266.00	540.00	22
SCGPZ24	26.35	3,414.00	800.00	21
GPSCZ24	46.77	6,200.00	440.00	21
BEMZ24	8.12	16,843.00	2,500.00	20

### มูลค่าสถานะคงค้าง (OI) 30 อันดับ

	Settle. price (Bt)	OI (Contract)	Value (Btmn)	Day to settle (day)
KTCZ24	48.67	76,451.00	3,720.87	73
BBLZ24	157.01	10,490.00	1,647.03	73
IVLZ24	23.57	39,055.00	920.53	73
KBANKZ24	154.15	5,387.00	830.41	73
PTTEPZ24	131.34	6,151.00	807.87	73
SCBZ24	109.47	7,240.00	792.56	73
ADVANCZ24	280.40	2,711.00	760.16	73
GULFZ24	65.66	9,312.00	611.43	73
DELTAZ24	121.90	4,985.00	607.67	73
COM7Z24	26.05	21,541.00	561.14	73
RSH25X	5.99	45,595.00	546.23	73
AOTZ24	63.50	7,831.00	497.27	73
BDMSZ24	29.20	16,086.00	469.71	73
JMTZ24	19.11	22,878.00	437.20	73
BCPZ24	36.15	11,264.00	407.19	73
VGIH25	2.70	141,178.00	381.18	73
KTZ24	21.74	17,195.00	373.82	73
PTTZ24	33.93	10,573.00	358.74	73
CPALLZ24	64.80	5,513.00	357.24	73
SCCZ24	215.00	1,654.00	355.61	73
INTUCHZ24	103.50	3,305.00	342.07	73
BANPUZ24	6.40	50,107.00	320.68	73
SAWADZ24X	41.80	6,885.00	316.57	73
GPSCZ24	46.60	6,200.00	288.92	73
BHZ24	274.44	1,028.00	282.12	73
BGRIMZ24	23.30	11,948.00	278.39	73
APZ24	9.73	26,531.00	258.15	73
HMPROZ24	10.50	23,968.00	251.66	73
MTCZ24	51.01	4,629.00	236.13	73
MIINTZ24	28.89	8,122.00	234.64	73

ที่มา: SETSMART, Bloomberg Finance L.P., InnoVestX Research

# Precious metal futures

## Precious Metal Futures

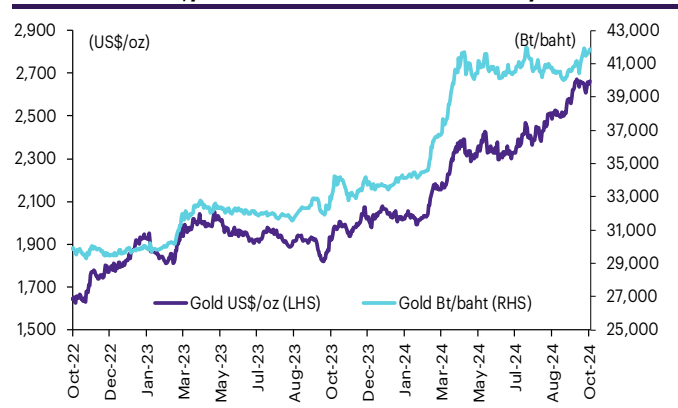
Contract info	Unit	Gold*	GF10V24	GFV24	GFV24	GF10Z24	GFZ24	GFG25
Settlement price	(Bt/baht)		42,130.00	42,170.00	42,170.00	42,330.00	42,350.00	42,480.00
Change	(%)	(0.20)	0.60	0.96	0.96	0.57	0.81	0.95
Last price	(Bt/baht)	41,921.14	42,130.00	42,170.00	42,170.00	42,330.00	42,350.00	42,480.00
Basis	(Bt/baht)		208.86	248.86	248.86	408.86	428.86	558.86
Open interest	(cts)		4,015	110	110	3,921	109	27
Day to settlement	(days)		15	15	15	73	73	135
Last trading day			30-Oct-24	30-Oct-24	30-Oct-24	27-Dec-24	27-Dec-24	27-Feb-25
Contract size	(gold baht)		10	50	50	10	50	50

\*คำนวณโดยใช้ข้อมูลอัตราแลกเปลี่ยนบาท/ดอลลาร์สหรัฐจาก Bisnews

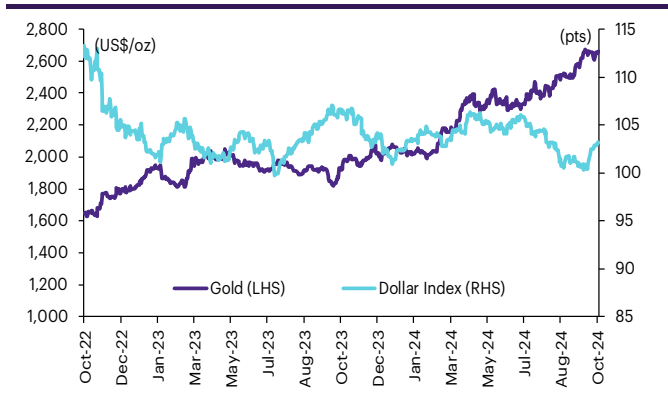
## GOLD-D

Contract info	Unit	Gold	GDZ24
Settlement price	(US\$/oz)		2,678.39
Change	(%)	(0.22)	0.59
Last price	(US\$/oz)	2,653.25	-
Basis	(US\$/oz)		25.14
Open interest	(cts)		-
Day to settlement	(days)		73
Last trading day			27-Dec-24
Contract size	(oz)		3.21

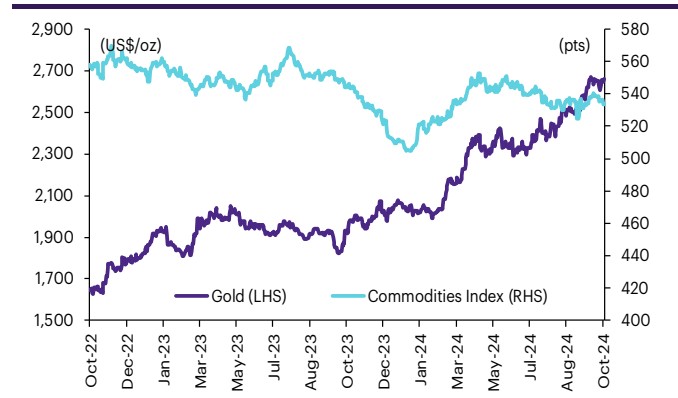
## ราคาทองคำ US\$/ออนซ์ เทียบกับราคาทองคำ บาท/บาท



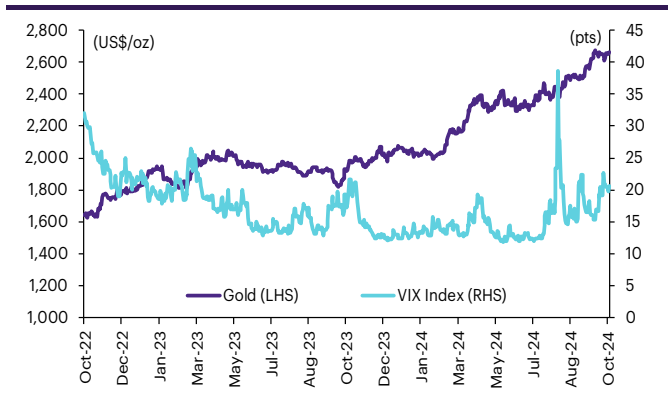
## ราคาทองคำเทียบกับดัชนีดอลลาร์



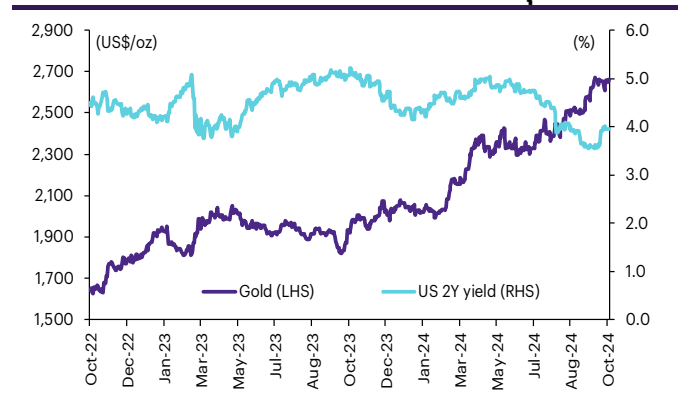
## ราคาทองคำเทียบกับดัชนีสินค้าโภคภัณฑ์



## ราคาทองคำเทียบกับ VIX index



## ราคาทองคำเทียบกับผลตอบแทนพันธบัตร US อายุ 2 ปี



ที่มา: SETSMART, TQ Professional, Bloomberg Finance L.P., InnovestX Research



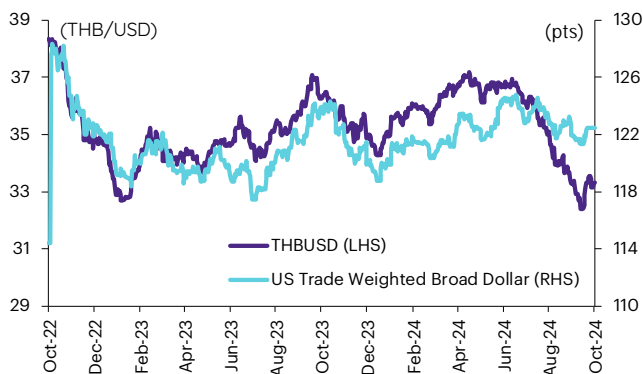
# Foreign exchange futures

## USD Futures

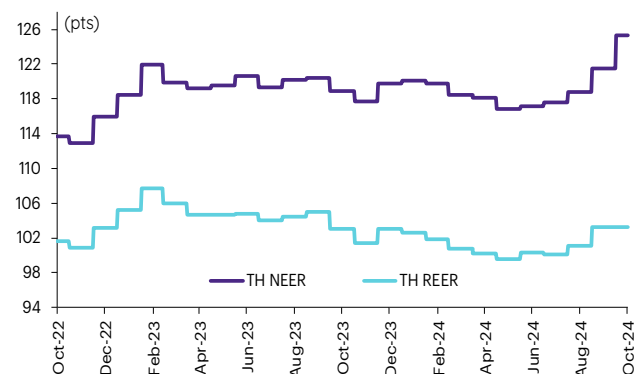
Contract info	Unit	THB/USD*	USDV24	USDX24	USDZ24	USDH25
Settlement price	(Bt/US\$)		33.36	33.27	33.18	33.00
Change	(%)	0.02	0.33	0.12	0.03	0.06
Last price	(Bt/US\$)	33.24	33.36	33.27	33.17	33.00
Basis	(Bt/US\$)		0.12	0.03	(0.06)	(0.24)
Open interest	(cts)		11,686	4,545	139,742	17,972
Day to settlement	(days)		15	44	73	164
Last trading day			30-Oct-24	28-Nov-24	27-Dec-24	28-Mar-25
Contract size	(US\$)		1,000	1,000	1,000	1,000

\*From TQ Professional

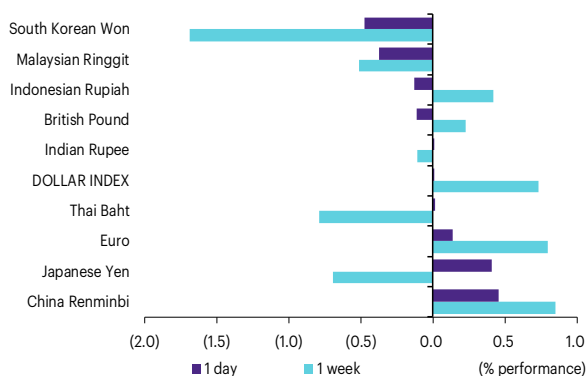
### THBUSD เทียบกับ US trade-weighted broad dollar index



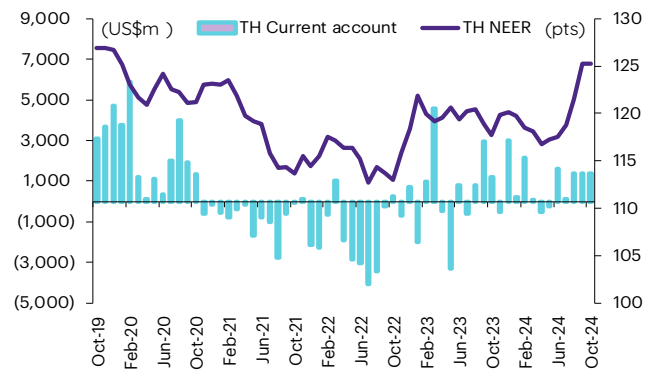
### ส่วนต่างดอกเบี้ยและผลตอบแทนพร. 2 ปีของไทยกับสหรัฐ



### ความเคลื่อนไหวของอัตราแลกเปลี่ยน



### ดัชนีค่าเงินบาทเทียบกับดุลบัญชีเดินสะพัด



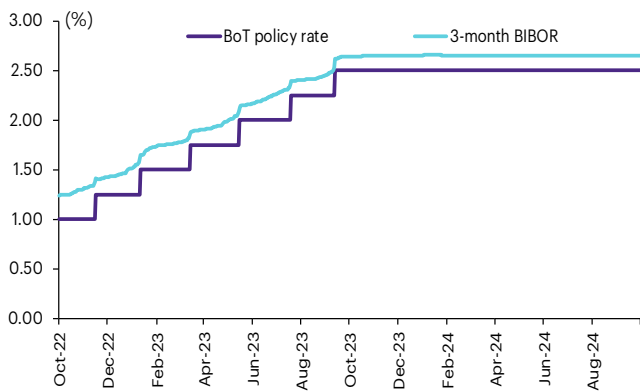
ที่มา: SETSMART, TQ Professional, Bloomberg Finance L.P., InnovestX Research

# Interest rate futures

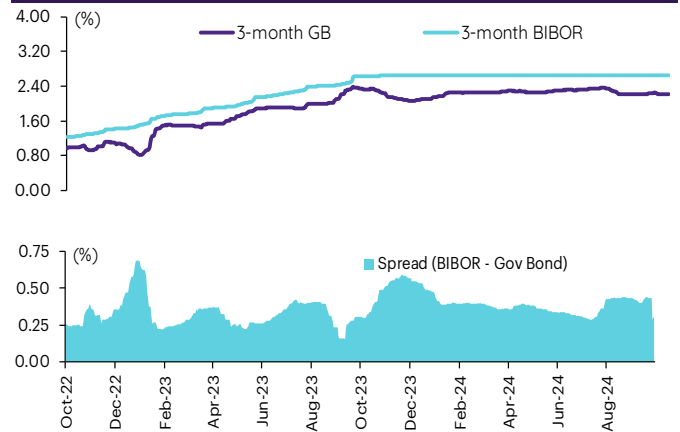
## Interest Rate Futures

Contract info	Unit	BB3Z24	TGB5Z24	BB3H25	TGB5H25
Settlement price	(pts)	97.27	112.77	97.21	112.69
Change	(%)	-	0.07	0.01	0.07
Last price	(pts)	-	-	-	-
Open interest	(cts)	-	-	-	-
Day to settlement	(days)	64	64	155	155
Last trading day		18-Dec-24	18-Dec-24	19-Mar-25	19-Mar-25
Contract size	(Btmn)	10	1	10	1

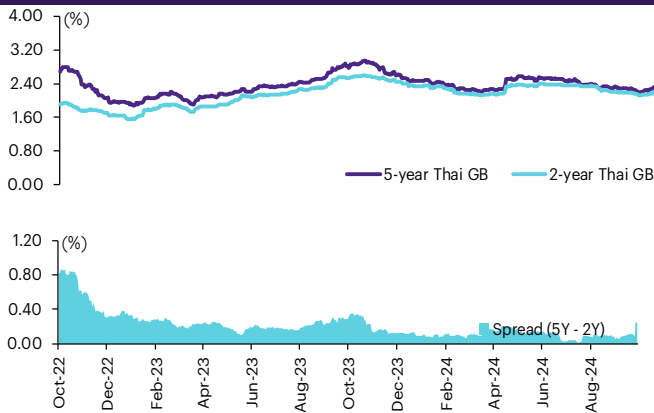
### BIBOR ระยะ: 3 เดือนเทียบกับอัตราดอกเบี้ยนโยบายของ.



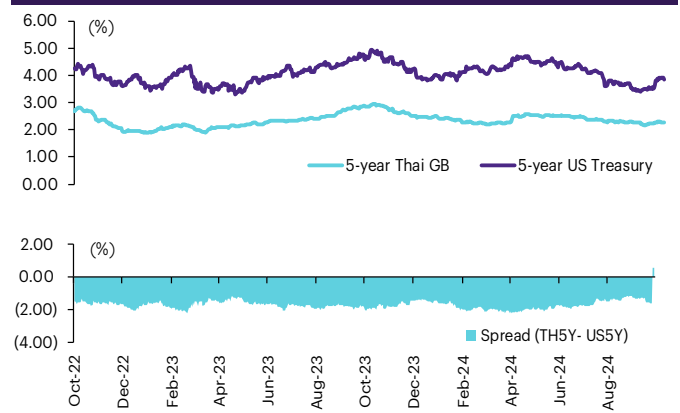
### BIBOR ระยะ: 3 เดือนเทียบกับผลตอบแทนพร.ไทย 3 เดือน



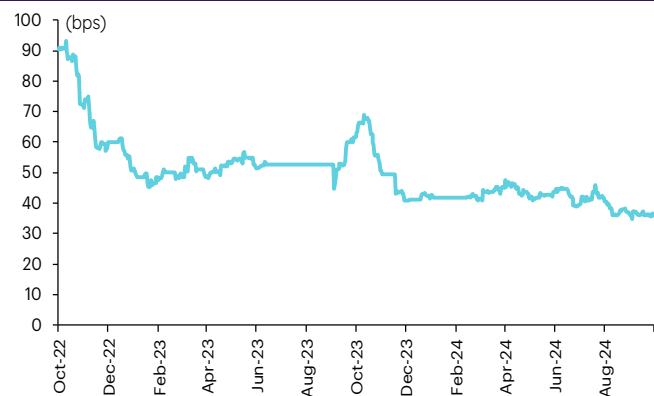
### ผลตอบแทนพร.ไทย 2 ปีเทียบกับ 5 ปี



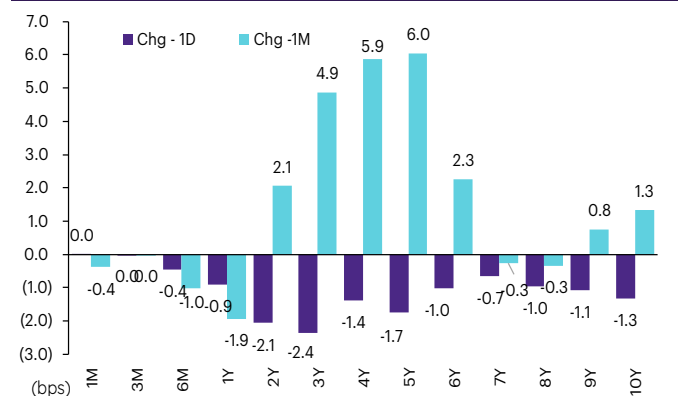
### ผลตอบแทนพร.ไทย 5 ปีเทียบกับผลตอบแทนพร.สหรัฐ 5 ปี



### Credit Default Swap spread ของไทย (USD 5Y SR)



### ความเคลื่อนไหวผลตอบแทนพร.ไทยเรียงลำดับตามอายุ



ที่มา: SETSMART, Bloomberg Finance L.P., InnovestX Research

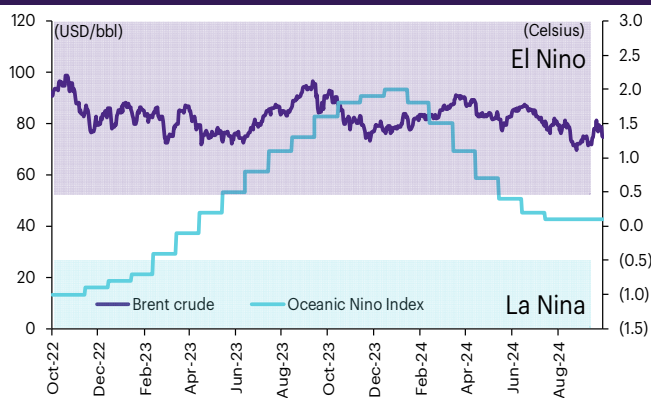
# Agriculture futures

## Agriculture futures

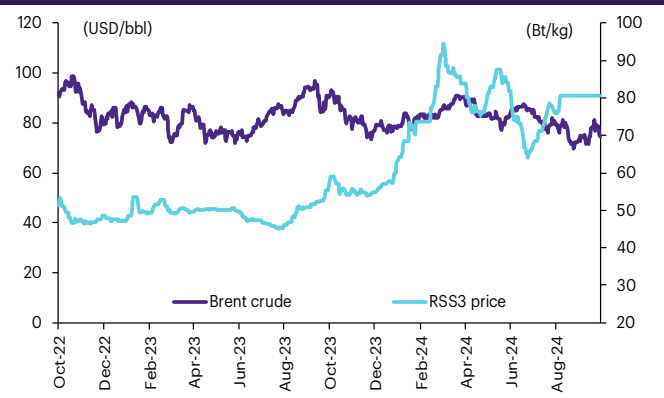
Contract info	Unit	RSS3DG25	RSS3DX24	RSS3DF25	RSS3DZ24	RSS3DX24	RSS3DJ25	RSS3DV24
Settlement price	(Bt/kg)	89.40	89.90	89.40	89.35	89.90	89.40	90.40
Change	(%)	1.82	1.75	1.82	2.35	1.75	1.82	1.52
Last price	(Bt/kg)	-	-	-	-	-	-	-
Open interest	(cts)	-	-	-	-	-	-	-
Day to settlement	(days)	135	44	107	73	44	196	15
Last trading day		27-Feb-25	28-Nov-24	30-Jan-25	27-Dec-24	28-Nov-24	29-Apr-25	30-Oct-24
Contract size	(kg)	5,000	5,000	5,000	5,000	5,000	5,000	5,000

Contract info	Unit	RSS3G25	RSS3X24	RSS3F25	RSS3Z24	RSS3X24	RSS3J25	RSS3V24
Settlement price	(Bt/kg)	89.40	89.90	89.40	89.35	89.90	89.40	90.40
Change	(%)	1.82	1.75	1.82	2.35	1.75	1.82	1.52
Last price	(Bt/kg)	-	-	-	-	-	-	-
Open interest	(cts)	-	-	-	-	-	-	-
Day to settlement	(days)	135	44	107	73	44	196	15
Last trading day		27-Feb-25	28-Nov-24	30-Jan-25	27-Dec-24	28-Nov-24	29-Apr-25	30-Oct-24
Contract size	(kg)	5,000	5,000	5,000	5,000	5,000	5,000	5,000

### ราคาน้ำมันดิบเบรนท์ เทียบกับ NOAA Oceanic Nino Index



### ราคาประมูลายาง RSS3 เทียบกับราคาน้ำมันดิบเบรนท์



ที่มา: SETSMART, Bloomberg Finance L.P., InnovestX Research

### ข้อสงวนสิทธิ์:

ข้อมูลในรายงานนี้เป็นข้อมูลที่มีการเปิดเผยต่อสาธารณะ ซึ่งนักลงทุนสามารถเข้าถึงได้โดยทั่วไป และเป็นข้อมูลที่เชื่อว่าน่าจะเชื่อถือได้ แต่ทั้งนี้ บริษัทหลักทรัพย์ อินโนเวสต์ เอกซ์ จำกัด (“บริษัท”) มิได้ยืนยันหรือรับรองถึงความถูกต้อง หรือสมบูรณ์ของข้อมูลดังกล่าวแต่อย่างใด ความคิดเห็นที่ปรากฏอยู่ในรายงานนี้เป็นเพียงการนำเสนอในมุมมองของบริษัท และเป็นความคิดเห็น ณ วันที่ที่ปรากฏในรายงานเท่านั้น ซึ่งอาจเปลี่ยนแปลงได้ภายหลังวันดังกล่าว โดยบริษัทไม่จำเป็นต้องแจ้งให้สาธารณชน หรือนักลงทุนทราบ รายงานนี้จัดทำขึ้นเพื่อเผยแพร่ข้อมูลให้แก่ นักลงทุนเท่านั้น บริษัทไม่รับผิดชอบต่อการนำข้อมูลหรือความคิดเห็นใดๆ ไปใช้ในทุกระณีน ดังนั้นนักลงทุนจึงควรใช้ดุลพินิจในการพิจารณาตัดสินใจก่อนการลงทุน นอกจากนี้ บริษัท และ/หรือ บริษัทในเครือของบริษัทอาจมีส่วนเกี่ยวข้องหรือผลประโยชน์ใด ๆ กับบริษัทใดๆ ที่ถูกกล่าวถึงในรายงานนี้ก็ได้

บริษัทหลักทรัพย์ อินโนเวสต์ เอกซ์ จำกัด (“INVX”) เป็นบริษัทย่อยที่บริษัท เอสซีบี เอกซ์ จำกัด (มหาชน) (“เอสซีบี เอกซ์”) เป็นผู้ถือหุ้นรายใหญ่ แต่เพียงผู้เดียว และธนาคารไทยพาณิชย์ จำกัด (มหาชน) (“ธนาคารฯ”) เป็นบริษัทย่อยที่เอสซีบี เอกซ์ เป็นผู้ถือหุ้นรายใหญ่ ข้อมูลใด ๆ ที่เกี่ยวข้องกับธนาคารฯ มีวัตถุประสงค์เพื่อใช้ในการเปรียบเทียบเท่านั้น

เอกสารฉบับนี้จัดทำโดย บริษัทหลักทรัพย์ อินโนเวสต์ เอกซ์ จำกัด (“INVX”) ซึ่งมี บริษัท เอสซีบี เอกซ์ จำกัด (มหาชน) (“เอสซีบี เอกซ์”) เป็นผู้ถือหุ้นรายใหญ่ โดยธนาคารไทยพาณิชย์ จำกัด (มหาชน) (“ธนาคารฯ”) ซึ่งเป็นบริษัทย่อยที่เอสซีบี เอกซ์ เป็นผู้ถือหุ้นรายใหญ่ เป็นที่ปรึกษาทางการเงินสำหรับธุรกรรมใด ๆ ของ กรีสต์เพื่อการลงทุนในสิทธิการเช่าอสังหาริมทรัพย์ แอล เอช โยเทล ความเห็น ข่าวกวีจีย บกวีเคราห์ ราคา ข้อความ การคาดการณ์ การประเมิน และ/หรือ ข้อมูลอื่นที่ระบุในเอกสารฉบับนี้ (“ข้อมูล”) มีวัตถุประสงค์เพื่อใช้เป็นข้อมูลทั่วไปเท่านั้น และไม่อาจตีความได้ว่าเป็นการให้คำแนะนำแก่บุคคลใดๆ หรือเป็นการเสนอซื้อ หรือเสนอขาย หรือชักชวนให้เสนอซื้อหรือเสนอขายหลักทรัพย์ โดย INVX และ/หรือกรรมการ พนักงาน และลูกจ้างของ INVX ย่อมไม่ต้องรับผิดชอบความเสียหายใดๆ ทั้งความเสียหายทางตรง ความเสียหายทางอ้อม ความเสียหายจากการผิดสัญญา หรือความเสียหายอันสืบเนื่อง อันเป็นผลมาจากการใช้หรือการเชื่อถือต่อการใช้ข้อมูล ทั้งนี้ รวมถึงแต่ไม่จำกัดเพียงการสูญเสียผลกำไร นักลงทุนพึงใช้ข้อมูลในเอกสารฉบับนี้ประกอบข้อมูลและความเห็นอื่นๆ รวมถึงพิจารณาจากข้อมูลของตนเองในการตัดสินใจลงทุน ข้อมูลในเอกสารฉบับนี้จัดทำขึ้นจากแหล่งข้อมูลที่ INVX เห็นว่าน่าเชื่อถือ โดย INVX ไม่รับรองถึงความถูกต้อง สมบูรณ์ และ/หรือ ครบถ้วนของข้อมูลดังกล่าว

INVX สงวนสิทธิ์ในการใช้ดุลพินิจของตนแต่เพียงผู้เดียวในการแก้ไขเพิ่มเติมข้อมูลเป็นครั้งคราวโดยไม่ต้องบอกกล่าว เอกสารฉบับนี้จัดทำส่งให้แก่เฉพาะบุคคลที่กำหนดเท่านั้น และห้ามมิให้มีการทำซ้ำ ดัดแปลง เผยแพร่ ขาย จำหน่าย พิมพ์ซ้ำ ส่งต่อ หรือแสวงหาประโยชน์ในเชิงพาณิชย์ไม่ว่าในลักษณะใดๆ เว้นแต่จะได้รับอนุญาตเป็นลายลักษณ์อักษรจาก INVX ก่อน

การซื้อขายฟิวเจอร์สและออปชั่น (Futures and Options) มีความเสี่ยงสูงที่อาจก่อให้เกิดผลขาดทุนอย่างมีนัยสำคัญ จึงไม่เหมาะสมกับบุคคลทุกคน ทั้งนี้ ก่อนการตัดสินใจซื้อขายฟิวเจอร์สและออปชั่น ท่านควรพิจารณาถึงฐานะทางการเงิน วัตถุประสงค์ในการลงทุน ประสบการณ์ในการลงทุนของท่าน ตลอดจนความเสี่ยงที่ท่านสามารถยอมรับได้อย่างรอบคอบ เนื่องจากมีความเป็นไปได้ที่ท่านอาจสูญเสียเงินลงทุนมากกว่าเงินลงทุนเริ่มแรก ท่านควรพิจารณาถึงความเสี่ยงทั้งหมดที่อาจเกิดขึ้นจากการซื้อขายฟิวเจอร์สและออปชั่น และท่านควรตัดสินใจลงทุนด้วยตนเอง และ/หรือ ในกรณีที่มีข้อสงสัย ท่านควรขอคำแนะนำจากที่ปรึกษาทางการลงทุน

เอกสารฉบับนี้จัดทำส่งให้กับเฉพาะบุคคลที่กำหนด (intended recipient) เท่านั้น และห้ามมิให้ผู้ใดนำข้อมูลในเอกสารฉบับนี้ไปทำซ้ำ ส่งต่อ เผยแพร่ ขาย จำหน่าย คัดลอก นำออกแสดง หรือนำไปแสวงหาประโยชน์ในเชิงพาณิชย์ ไม่ว่าด้วยวิธีการใด ๆ โดยมิได้รับอนุญาตเป็นลายลักษณ์อักษรจาก INVX เป็นการล่วงหน้า

© สงวนลิขสิทธิ์ 2565 บริษัทหลักทรัพย์ อินโนเวสต์ เอกซ์ จำกัด

