

SAWASDEE TFEX

Today Picks: S50Z24 – ยิงอยู่ฝั่ง Long หวังมาตรการจีนหนุน



มุมมองต่อ SET50 Futures : ดัชนียังรอปัจจัยหนุนใหม่ ซึ่งคาดหวังจากมาตรการด้านการคลังของจีนเพื่อกระตุ้นเศรษฐกิจ ในวันเสาร์นี้ ขณะที่เงินบาทที่ชะลอการอ่อนค่า ส่งผลดีให้แรงขายต่างชาติลดลง ทำให้คาดดัชนีมีโอกาสขึ้นทดสอบจุดสูงเดิมบริเวณ 925-930 จุด ส่วนกรอบล่างคาดแนวรับ 917 และ 909 จุด ยังรองรับได้ ประเด็นสำคัญ วันนี้ ติดตามตัวเลขเงินเฟ้อสหรัฐ

Today's recommendations

S50Z24: LONG ที่แนวรับ (S 917, R 925, C 909)

- คาดหวังจากมาตรการด้านการคลังของจีนกระตุ้นเศรษฐกิจ ในวันเสาร์นี้ ช่วยหนุนดัชนี
- Long 917 และต่ำกว่า 909 cut เช่นเดียวกับ ผู้ถือ long อยู่ แนวต้านรอปิด 925 และ 930 จุด ตามลำดับ

GOZ24: LONG ที่แนวรับ (S 2635, R 2690, C 2620)

- Gold Spot ปรับลง ยังถูกกดดันจาก Fed จะลด ดบ. เพียง 0.25% ใน พ.ย. ติดตามเงินเฟ้อสหรัฐในวันนี้
- Long บริเวณ 2635 และต่ำกว่า 2620 cut แนวต้านรอปิด 2690-2700 เหรียญ

USDZ24: SHORT ที่แนวต้าน (S 32.90, R 33.40, C 33.70)

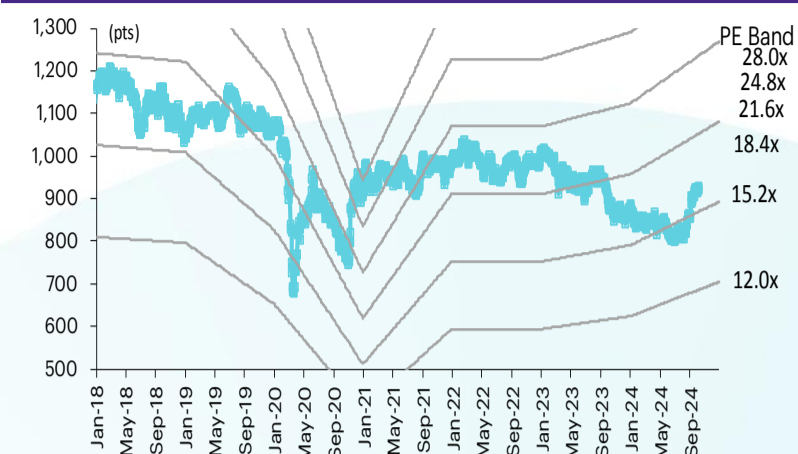
- USDTHB แกว่งตัว ขณะที่รายงานการประชุม Fed 17-18 ก.ย. ระบุไม่มีข้อผูกมัดที่ทำให้ต้องลด ดบ. ในอัตราใดเป็นพิเศษในอนาคต ติดตามเงินเฟ้อสหรัฐในวันนี้
- Short บริเวณ 33.40 และสูงกว่า 33.70 cut แนวรับรอปิด 32.90 บาท

สรุปตลาด TFEX

Most active contract	Settlement price	Change	%Change	Volume	OI	Day to settlement
S50Z24	922.90	3.20	0.35	130,698	513,458	79
GOZ24	2,652	(24.20)	(0.90)	52,269	52,803	79
USDZ24	33.23	(0.04)	(0.12)	58,331	149,729	79
JRFG25	398.20	3.20	0.81	31.00	115	135
BLANDH25	0.64	(0.01)	(1.54)	-	159,310	176

ที่มา: TFEX, InnovestX Research

SET50 index and PE band



ปริมาณซื้อขาย SET50 futures ตามกลุ่มนักลงทุน

(Contract)	9-Oct	WTD	MTD	QTD
Foreign				
Buy	66,626	242,752	607,385	607,385
Sell	61,421	218,140	589,902	589,902
Net	5,205	24,612	17,483	17,483
Institutions				
Buy	20,165	78,923	217,232	217,232
Sell	19,466	77,845	211,905	211,905
Net	699	1,078	5,327	5,327
Individual				
Buy	58,122	241,427	694,391	694,391
Sell	64,026	267,117	717,201	717,201
Net	(5,904)	(25,690)	(22,810)	(22,810)

ปริมาณซื้อขาย Precious Metal Futures ตามกลุ่มนักลงทุน

(Contract)	9-Oct	WTD	MTD	QTD
Foreign				
Buy	35,462	109,714	216,895	216,895
Sell	42,638	123,757	227,320	227,320
Net	(7,176)	(14,043)	(10,425)	(10,425)
Institutions				
Buy	3,855	12,521	24,282	24,282
Sell	3,988	12,891	24,438	24,438
Net	(133)	(370)	(156)	(156)
Individual				
Buy	33,889	92,934	176,892	176,892
Sell	26,580	78,521	166,311	166,311
Net	7,309	14,413	10,581	10,581

ปริมาณซื้อขาย Currency Futures ตามกลุ่มนักลงทุน

(Contract)	9-Oct	WTD	MTD	QTD
Foreign				
Buy	4,505	15,792	35,486	35,486
Sell	6,746	13,041	29,631	29,631
Net	(2,241)	2,751	5,855	5,855
Institutions				
Buy	35,707	93,644	225,471	225,471
Sell	22,904	63,922	166,510	166,510
Net	12,803	29,722	58,961	58,961
Individual				
Buy	34,990	98,608	248,556	248,556
Sell	45,552	131,081	313,372	313,372
Net	(10,562)	(32,473)	(64,816)	(64,816)

ปริมาณซื้อขาย Single Stock Futures ตามกลุ่มนักลงทุน

(Contract)	9-Oct	WTD	MTD	QTD
Foreign				
Buy	6,476	22,272	102,794	102,794
Sell	9,306	40,258	99,499	99,499
Net	(2,830)	(17,986)	3,295	3,295
Institutions				
Buy	41,466	186,812	592,622	592,622
Sell	60,609	169,825	523,590	523,590
Net	(19,143)	16,987	69,032	69,032
Individual				
Buy	70,182	200,224	588,296	588,296
Sell	48,209	199,225	660,623	660,623
Net	21,973	999	(72,327)	(72,327)

นักวิเคราะห์

เอกภาวิณ สุทธาภิชาติ

นักวิเคราะห์การลงทุนปัจจัยพื้นฐาน
ด้านตลาดทุน
นักวิเคราะห์การลงทุนปัจจัยทางเทคนิค
0-2949-1029
ekpawin.s@innovestx.co.th

พชัชภัทรวิชญ์, CISA

นักวิเคราะห์การลงทุนปัจจัยพื้นฐาน
ด้านตลาดทุน
นักวิเคราะห์การลงทุนปัจจัยทางเทคนิค
0-2949-1014
pobchai.p@innovestx.co.th

วันหยุดหีบห่อที่ 10 ตุลาคม พ.ศ. 2567

S50Z24: LONG ที่แนวรับ (S 917, R 925, C 909)



ดัชนียังรอปัจจัยหนุนใหม่ ซึ่งคาดหวังจากมาตรการด้านการคลังของจีนเพื่อกระตุ้นเศรษฐกิจ ในวันเสาร์นี้ ขณะที่เงินบาทที่ชะลอการอ่อนค่า ส่งผลดีให้แรงขายต่างชาติลดลง ทำให้คาดดัชนีมีโอกาสขึ้นทดสอบจุดสูงสุดเดิมบริเวณ 925-930 จุด ส่วนกรอบล่างคาดแนวรับ 917 และ 909 จุด ยังรองรับได้ ประเด็นสำคัญ วันนี้ ติดตามตัวเลขเงินเฟ้อสหรัฐ

S50Z24 Long บริเวณ 917 และต่ำกว่า 909 cut เช่นเดียวกับ ผู้ถือ long อยู่ แนวต้านรอปิด 925 และ 930 จุดตามลำดับ

GOZ24: LONG ที่แนวรับ (S 2635, R 2690, C 2620)



ราคา Gold Spot ปรับลง จากเงินดอลลาร์ที่แข็งค่า และผลตอบแทนพันธบัตรรัฐบาลสหรัฐที่ปรับขึ้น ยังถูกกดดันจากคาดการณ์ว่า Fed จะลด ดบ. เพียง 0.25% ในเดือน พ.ย. หลังรายงานการประชุม Fed 17-18 ก.ย. ระบุว่า คกก. Fed เห็นว่าไม่มีข้อผูกมัดที่ทำให้ Fed ต้องลด ดบ. ในอัตราใดเป็นพิเศษในอนาคต ขณะที่ นลก. จับตาตัวเลขเงินเฟ้อสหรัฐในวันนี้ โดยราคา Gold Spot มีกรอบล่าง 2600 - 2590 กรอบบน 2620 - 2630 เหรียญ

GOZ24 Long บริเวณ 2635 และต่ำกว่า 2620 cut แนวต้านรอปิด 2690-2700 เหรียญ

Contract Info	SET50	S50Z24
Settlement Price (pts)		922.90
Change (%)	0.47	0.35
Last Price (pts)	926.37	923.00
Basis (pts)		-3.47
Open Interest (cons)		513,458
Day to Settlement (days)		79
Last Trading Day		27 Dec 24

Contract Info	Gold Spot	GOZ24
Settlement Price (US\$/oz)		2651.70
Change (%)	-0.34	-0.25
Last Price (US\$/oz)	2609.20	2645.00
Basis (US\$/oz)		33.68
Open Interest (cons)		52,803
Day to Settlement (days)		79
Last Trading Day		27 Dec 24

นักวิเคราะห์

เอกภาวิน สุนทรภักชาติ

นักวิเคราะห์การลงทุนปัจจัยพื้นฐาน
ด้านตลาดทุน
นักวิเคราะห์การลงทุนปัจจัยทางเทคนิค
0-2949-1029
ekpawin.s@innovestx.co.th

พชชัย ภักธวิชัย, CISA

นักวิเคราะห์การลงทุนปัจจัยพื้นฐาน
ด้านตลาดทุน
นักวิเคราะห์การลงทุนปัจจัยทางเทคนิค
0-2949-1014
pobchai.p@innovestx.co.th



Innovestx



@Innovestx

USDZ24: SHORT ที่แนวต้าน (S 32.90, R 33.40, C 33.70)



USDTHB แกว่งตัว ขณะที่รายงานการประชุม Fed 17-18 ก.ย. ระบุว่า คกก. Fed เห็นว่าไม่มีข้อผูกมัดที่ทำให้ Fed ต้องลด ดบ. ในอัตราใดเป็นพิเศษในอนาคต ขณะที่ นลก. จับตาตัวเลขเงินเฟ้อสหรัฐในวันนี้ ด้านเงินบาท มีกรอบล่างอยู่ที่ 33.00 และ 32.80 และกรอบบนอยู่ที่ 33.70 และ 33.90 ส่วน USDZ24 มีกรอบล่างอยู่ที่ 32.90 และ 32.70 และกรอบบนอยู่ที่ 33.40 และ 33.70 บาท

USDZ24 Short บริเวณ 33.40 และสูงกว่า 33.70 cut แนวรับรอปัด 32.90 บาท

Contract Info	USDTHB	USDZ24
Settlement Price (pts)		33.23
Change (%)	0.12	0.30
Last Price (pts)	33.50	33.33
Basis (pts)		-0.23
Open Interest (cons)		149,729
Day to Settlement (days)		79
Last Trading Day		27 Dec 24

นักวิเคราะห์

เอกภาวิน สุนทรภักชาติ

นักวิเคราะห์การลงทุนปัจจัยพื้นฐาน
ด้านตลาดทุน
นักวิเคราะห์การลงทุนปัจจัยทางเทคนิค
0-2949-1029
ekpawin.s@innovestx.co.th

พบชัย ภักธวิชัย, CISA

นักวิเคราะห์การลงทุนปัจจัยพื้นฐาน
ด้านตลาดทุน
นักวิเคราะห์การลงทุนปัจจัยทางเทคนิค
0-2949-1014
pobchai.p@innovestx.co.th



Innovestx



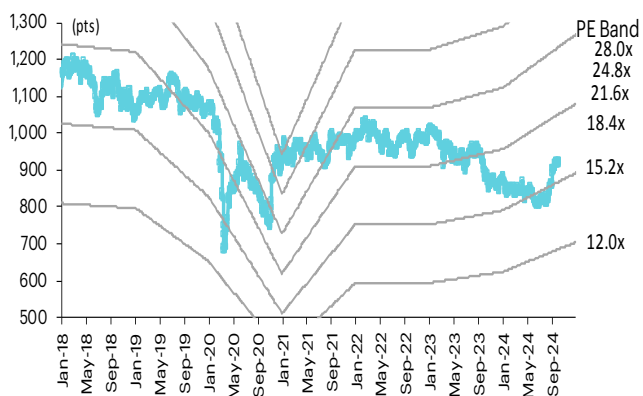
@Innovestx

SET50 index futures

SET50 index futures

Contract info	Unit	SET50	S50V24	S50X24	S50Z24	S50H25	S50M25	S50U25
Settlement price	(pts)		920.00	921.10	922.90	918.00	915.20	912.10
Change	(%)	0.47	0.23	0.24	0.35	0.34	0.33	0.27
Last price	(pts)	926.37	920.00	921.10	923.00	917.90	915.10	912.00
Basis	(pts)		(6.37)	(5.27)	(3.47)	(8.37)	(11.17)	(14.27)
Open interest	(cts)		486	118	513,458	68,159	21,842	4,043
Day to settlement	(days)		21	50	79	170	261	355
Last trading day			30-Oct-24	28-Nov-24	27-Dec-24	28-Mar-25	27-Jun-25	29-Sep-25
Theoretical future price	(pts)		927.71	929.51	930.42	927.48	923.81	920.13
Multiplier	(Bt/pt)		200	200	200	200	200	200

SET50 index and PE band



ความอ่อนไหวของ SET50 EPS และ PE

Forward PE	12-mo forward EPS				
	56	58	60	62	64
13.0	725	751	777	804	830
13.5	753	780	807	834	861
14.0	781	809	837	865	893
14.5	809	838	867	896	925
15.0	836	866	897	927	957
15.5	864	895	926	957	989
16.0	892	924	956	988	1,020
16.5	920	953	986	1,019	1,052
17.0	948	982	1,016	1,050	1,084
17.5	975	1,010	1,046	1,081	1,116
18.0	1,003	1,039	1,075	1,111	1,148

ปริมาณซื้อขาย SET50 index futures ตามกลุ่มนักลงทุน

(Contract)	9-Oct	WTD	MTD	QTD
Foreign				
Buy	66,626	242,752	607,385	607,385
Sell	61,421	218,140	589,902	589,902
Net	5,205	24,612	17,483	17,483
Institutions				
Buy	20,165	78,923	217,232	217,232
Sell	19,466	77,845	211,905	211,905
Net	699	1,078	5,327	5,327
Individual				
Buy	58,122	241,427	694,391	694,391
Sell	64,026	267,117	717,201	717,201
Net	(5,904)	(25,690)	(22,810)	(22,810)

มูลค่าซื้อขาย SET50 index futures ตามกลุ่มนักลงทุน*

(Btmn)	9-Oct	WTD	MTD	QTD
Foreign				
Buy	1,192	4,090	18,803	18,803
Sell	1,712	7,393	18,244	18,244
Net	(521)	(3,303)	559	559
Institutions				
Buy	7,630	34,298	108,501	108,501
Sell	11,152	31,193	95,953	95,953
Net	(3,522)	3,105	12,548	12,548
Individual				
Buy	12,913	36,777	107,827	107,827
Sell	8,870	36,579	120,934	120,934
Net	4,043	198	(13,107)	(13,107)

ที่มา: SETSMART, Bloomberg Finance L.P., InnovestX Research, TQ Professional
* InnovestX Research estimates

SET50 index options



SET50 index spot: 926.37

Oct-24

	Unit	CALL: Strike price					PUT: Strike price				
		925	950	975	1000	1025	925	950	975	1000	1025
Settlement price	(pts)	11.40	2.90	0.40	0.10	0.10	10.30	26.90	49.40	73.90	98.90
Change	(%)	20.83	-	-	-	18.75	(20.77)	(12.38)	(7.84)	(5.62)	(4.17)
Last price	(pts)	-	-	-	-	-	-	-	-	-	
Time value	(pts)	11.40	2.90	0.40	0.10	0.10	10.30	26.90	49.40	73.90	98.90
Open interest	(cts)	-	-	-	-	-	-	-	-	-	
Day to settlement	(days)	21	21	21	21	21	21	21	21	21	
Last trading day		30-Oct-24	30-Oct-24	30-Oct-24	30-Oct-24	30-Oct-24	30-Oct-24	30-Oct-24	30-Oct-24	30-Oct-24	30-Oct-24
Theoretical price	(pts)	12.77	3.66	0.66	0.07	0.00	10.12	25.97	47.94	72.31	97.21
Multiplier	(Bt/pts)	200	200	200	200	200	200	200	200	200	200

Nov-24

	Unit	CALL: Strike price					PUT: Strike price				
		875	900	925	1000	1025	875	1000	1025	950	975
Settlement price	(pts)	52.50	32.20	17.00	0.80	0.20	2.10	75.00	99.40	31.80	52.00
Change	(%)	7.58	9.52	11.84	14.29	-	(25.00)	(5.42)	(4.15)	(9.92)	(7.14)
Last price	(pts)	-	-	-	-	-	-	-	-	-	-
Time value	(pts)	52.50	32.20	17.00	(72.83)	(98.43)	2.10	1.37	0.77	8.17	3.37
Open interest	(cts)	-	-	-	-	-	-	-	-	-	-
Day to settlement	(days)	50	50	50	50	50	50	50	50	50	50
Last trading day		28-Nov-24	28-Nov-24	28-Nov-24	28-Nov-24	28-Nov-24	28-Nov-24	28-Nov-24	28-Nov-24	28-Nov-24	28-Nov-24
Theoretical price	(pts)	56.06	35.81	20.12	1.39	0.41	10.12	25.97	47.94	72.31	97.21
Multiplier	(Bt/pts)	200	200	200	200	200	200	200	200	200	200

Dec-24

	Unit	CALL: Strike price					PUT: Strike price				
		925	950	975	1000	1025	925	950	975	1000	1025
Settlement price	(pts)	21.90	12.40	6.30	2.90	1.20	24.10	39.50	58.00	81.10	100.30
Change	(%)	6.31	9.73	10.53	7.41	9.09	(7.31)	(5.28)	(3.65)	0.25	(4.02)
Last price	(pts)	21.90	12.40	6.30	2.90	1.20	24.50	39.50	58.00	83.00	-
Time value	(pts)	21.90	(11.23)	(42.33)	(70.73)	(97.43)	24.10	15.87	9.37	7.47	1.67
Open interest	(cts)	4,232	4,903	10,060	6,947	2,824	3,001	190	29	3	-
Day to settlement	(days)	79	79	79	79	79	79	79	79	79	79
Last trading day		27-Dec-24	27-Dec-24	27-Dec-24	27-Dec-24	27-Dec-24	27-Dec-24	27-Dec-24	27-Dec-24	27-Dec-24	27-Dec-24
Theoretical price	(pts)	19.15	9.77	4.38	1.72	0.59	10.12	25.97	47.94	72.31	97.21
Multiplier	(Bt/pts)	200	200	200	200	200	200	200	200	200	200

Dec-24

	Unit	CALL: Strike price					PUT: Strike price				
		925	950	975	1000	1025	925	950	975	1000	1025
Settlement price	(pts)	27.40	19.60	10.00	6.90	3.10	31.30	50.40	63.20	83.00	104.50
Change	(%)	3.40	22.50	-	1.47	-	(7.67)	2.86	(5.39)	(4.38)	(3.78)
Last price	(pts)	27.40	-	10.00	6.90	3.10	-	52.00	-	-	-
Time value	(pts)	27.40	(4.03)	(38.63)	(66.73)	(95.53)	31.30	26.77	14.57	9.37	5.87
Open interest	(cts)	478	271	131	162	398	85	4	-	2	1
Day to settlement	(days)	170	170	170	170	170	170	170	170	170	170
Last trading day		28-Mar-25	28-Mar-25	28-Mar-25	28-Mar-25	28-Mar-25	28-Mar-25	28-Mar-25	28-Mar-25	28-Mar-25	28-Mar-25
Theoretical price	(pts)	27.39	17.82	11.03	6.49	3.63	34.13	49.30	67.24	87.44	109.31
Multiplier	(Bt/pts)	200	200	200	200	200	200	200	200	200	200

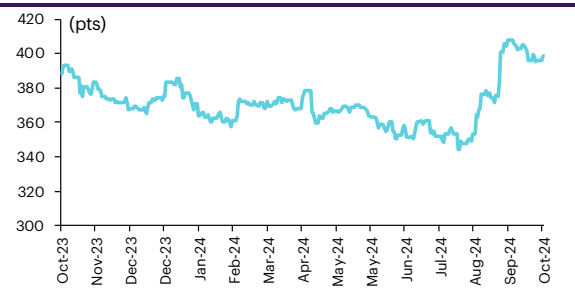
ที่มา: SETSMART, Bloomberg Finance L.P., InnoVestX Research

Sector index futures

Bank

	Unit	BANK	BANKZ24	BANKH25	BANKM25	BANKU25
Settlement price	(pts)		395.80	392.60	389.60	386.40
Change	(%)	0.09	0.13	0.10	0.13	0.13
Last price	(pts)	398.48	-	-	-	-
Basis	(pts)		(2.68)	(5.88)	(8.88)	(12.08)
Open interest	(cts)		-	-	-	-
Day to settlement	(days)		79	170	261	355
Last trading day			27-Dec-24	28-Mar-25	27-Jun-25	29-Sep-25
Multiplier	(Bt/pt)		1000	1000	1000	1000

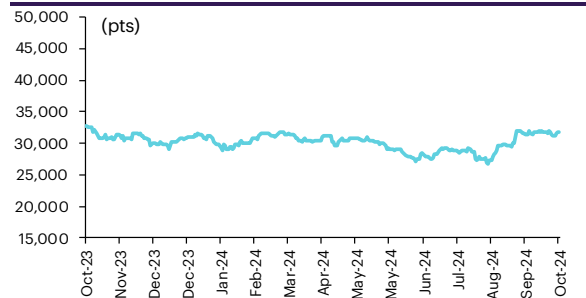
SETBANK index



Commerce

	Unit	COMM	COMMZ24	COMMH25	COMM25	COMMU25
Settlement price	(pts)		31,842.00	31,888.00	31,935.00	31,982.00
% Change	(%)	(0.17)	(0.17)	(0.17)	(0.17)	(0.17)
Last price	(pts)	31,802.27	-	-	-	-
Basis	(pts)		39.73	85.73	132.73	179.73
Open interest	(cts)		-	-	-	-
Day to settlement	(days)		79	170	261	355
Last trading day			27-Dec-24	28-Mar-25	27-Jun-25	29-Sep-25
Multiplier	(Bt/pt)		10	10	10	10

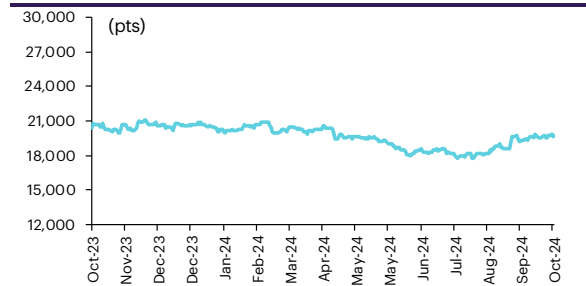
SETCOM index



Energy

	Unit	ENERG	ENERGZ24	ENERGH25	ENERGM25	ENERGU25
Settlement price	(pts)		19,674.00	19,565.00	19,457.00	19,345.00
% Change	(%)	0.53	0.52	0.51	0.51	0.49
Last price	(pts)	19,769.18	-	-	-	-
Basis	(pts)		(95.18)	(204.18)	(312.18)	(424.18)
Open interest	(cts)		-	-	-	-
Day to settlement	(days)		79	170	261	355
Last trading day			27-Dec-24	28-Mar-25	27-Jun-25	29-Sep-25
Multiplier	(Bt/pt)		10	10	10	10

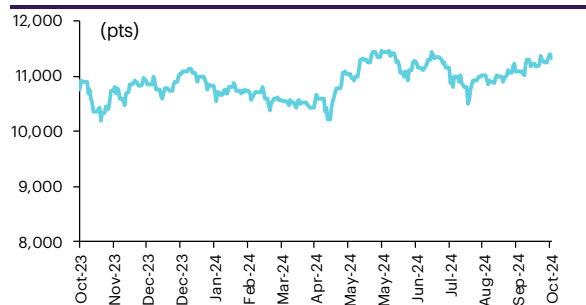
SETENERG index



Food

	Unit	FOOD	FOODZ24	FOODH25	FOODM25	FOODU25
Settlement price	(pts)		11,314.00	11,306.00	11,298.00	11,289.00
% Change	(%)	(0.68)	(0.68)	(0.68)	(0.68)	(0.68)
Last price	(pts)	11,321.07	-	-	-	-
Basis	(pts)		(7.07)	(15.07)	(23.07)	(32.07)
Open interest	(cts)		-	-	-	-
Day to settlement	(days)		79	170	261	355
Last trading day			27-Dec-24	28-Mar-25	27-Jun-25	29-Sep-25
Multiplier	(Bt/pt)		10	10	10	10

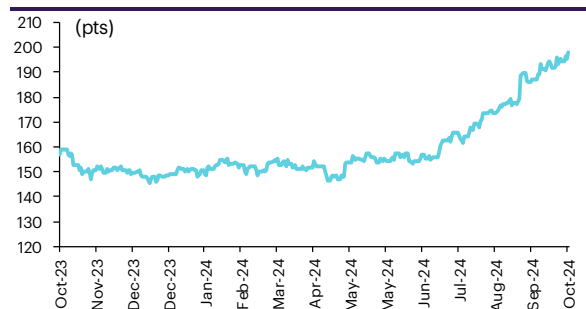
SETFOOD index



ICT

	Unit	ICT	ICTZ24	ICTH25	ICTM25	ICTU25
Settlement price	(pts)		197.60	197.20	196.80	196.40
% Change	(%)	1.26	1.23	1.23	1.23	1.24
Last price	(pts)	197.97	-	-	-	-
Basis	(pts)		(0.37)	(0.77)	(1.17)	(1.57)
Open interest	(cts)		-	-	-	-
Day to settlement	(days)		79	170	261	355
Last trading day			27-Dec-24	28-Mar-25	27-Jun-25	29-Sep-25
Multiplier	(Bt/pt)		1000	1000	1000	1000

SETICT index



fiu: SETSMART, Bloomberg Finance L.P., InnovestX Research

Single stock futures

Single stock futures

ราคา Underlying single stock เพิ่มขึ้น 30 อันดับ

	Price (Bt)	Chg (Bt)	Chg (%)	Value (Btmn)
GULF	61.75	3.25	5.56	3,586
INTUCH	102.00	3.50	3.55	1,627
BA	24.50	0.70	2.94	203
DELTA	110.50	3.00	2.79	2,296
CKP	3.80	0.10	2.70	43
EASTW	3.06	0.08	2.68	1
JAS	2.64	0.06	2.33	168
BEAUTY	0.51	0.01	2.00	3
TRUE	11.20	0.20	1.82	572
BGRIM	23.30	0.40	1.75	577
EA	8.90	0.15	1.71	615
AAV	2.64	0.04	1.54	306
CHG	2.78	0.04	1.46	88
MAJOR	15.20	0.20	1.33	11
WHAUP	5.00	0.06	1.21	49
TASCO	18.20	0.20	1.11	99
VNG	3.66	0.04	1.10	0
AWC	3.72	0.04	1.09	121
GPSC	46.50	0.50	1.09	400
TTB	1.89	0.02	1.07	387
S	0.98	0.01	1.03	1
COM7	25.75	0.25	0.98	525
PTG	10.30	0.10	0.98	22
TKN	10.50	0.10	0.96	40
STA	21.50	0.20	0.94	148
RS	6.00	0.05	0.84	5
BDMS	30.00	0.25	0.84	1,616
EGCO	121.00	1.00	0.83	70
TQM	32.50	0.25	0.78	88
RATCH	32.50	0.25	0.78	79

ราคา Underlying single stock ลดลง 30 อันดับ

	Price (Bt)	Chg (Bt)	Chg (%)	Value (Btmn)
SCGP	28.25	(1.75)	(5.83)	580
BCPG	6.90	(0.25)	(3.50)	42
GLOBAL	16.40	(0.50)	(2.96)	173
BANPU	6.75	(0.20)	(2.88)	806
CBG	79.00	(2.25)	(2.77)	384
BAM	9.20	(0.25)	(2.65)	88
WHA	5.65	(0.15)	(2.59)	980
TTA	5.80	(0.15)	(2.52)	26
EPG	4.80	(0.12)	(2.44)	23
BSRC	8.05	(0.20)	(2.42)	10
PSH	8.90	(0.20)	(2.20)	3
GUNKUL	2.86	(0.06)	(2.05)	35
BJC	25.25	(0.50)	(1.94)	70
BEC	4.36	(0.08)	(1.80)	16
PSL	8.70	(0.15)	(1.69)	72
LH	6.00	(0.10)	(1.64)	276
STEC	9.05	(0.15)	(1.63)	46
MBK	18.10	(0.30)	(1.63)	21
TTW	9.30	(0.15)	(1.59)	12
TOA	19.10	(0.30)	(1.55)	30
PTTEP	133.00	(2.00)	(1.48)	1,804
SPALI	20.10	(0.30)	(1.47)	84
TOP	50.50	(0.75)	(1.46)	316
BCP	36.75	(0.50)	(1.34)	319
OSP	22.40	(0.30)	(1.32)	268
MEGA	39.50	(0.50)	(1.25)	36
BLA	24.70	(0.30)	(1.20)	99
CPF	24.70	(0.30)	(1.20)	693
PRM	8.35	(0.10)	(1.18)	94
IRPC	1.67	(0.02)	(1.18)	27

มูลค่า block trade 30 อันดับ

	Avg. price (Bt)	OI (Contract)	Volume (Contract)	Value (Btmn)
INTUCHZ24	101.81	4,089.00	1,920.00	195
ADVANCZ24	269.10	2,741.00	705.00	190
GULFZ24	60.75	8,514.00	2,200.00	134
CPALLZ24	65.89	5,012.00	1,699.00	112
BDMSZ24	30.00	11,465.00	3,300.00	99
KBANKH25	152.57	1,392.00	620.00	95
AOTZ24	63.88	7,814.00	925.00	59
PTTEPZ24	132.76	6,365.00	340.00	45
JMTZ24	18.13	21,235.00	2,400.00	44
WHAZ24	5.63	24,417.00	7,500.00	42
KTBZ24	20.95	20,455.00	1,800.00	38
CPFZ24	24.92	8,610.00	1,450.00	36
SCGPZ24	28.70	4,605.00	1,200.00	34
BGRIMZ24	23.35	12,091.00	1,454.00	34
BHZ24	271.46	1,299.00	120.00	33
CBGZ24	79.63	2,885.00	400.00	32
MINTZ24	28.60	8,307.00	1,100.00	31
BBLZ24	155.07	10,668.00	200.00	31
IVLZ24	24.24	39,453.00	1,100.00	27
GPSCZ24	46.81	5,621.00	525.00	25
CHGZ24	2.75	12,673.00	8,500.00	23
HANAZ24	41.94	5,286.00	550.00	23
PTTGCZ24	28.69	9,238.00	800.00	23
AAVZ24	2.67	39,210.00	8,500.00	23
SAWADM25	42.25	537.00	500.00	21
THCOMZ24	13.18	18,846.00	1,600.00	21
SCBZ24	110.68	6,615.00	180.00	20
TTBZ24	1.90	115,840.00	9,000.00	17
COM7Z24	25.82	21,442.00	600.00	15
STAZ24	21.42	4,537.00	700.00	15

มูลค่าสถานะคงค้าง (OI) 30 อันดับ

	Settle. price (Bt)	OI (Contract)	Value (Btmn)	Day to settle (day)
KTCZ24	48.65	76,250.00	3,709.56	85
BBLZ24	155.87	10,668.00	1,662.82	85
IVLZ24	23.90	39,453.00	942.93	85
KBANKZ24	153.07	5,634.00	862.40	85
PTTEPZ24	134.00	6,365.00	852.91	85
ADVANCZ24	269.70	2,741.00	739.25	85
SCBZ24	111.38	6,615.00	736.78	85
COM7Z24	25.69	21,442.00	550.84	85
RSH25X	5.98	45,595.00	545.32	176
GULFZ24	61.89	8,514.00	526.93	85
SCCZ24	243.50	2,136.00	520.12	85
AOTZ24	63.88	7,814.00	499.16	85
PTTZ24	33.89	13,651.00	462.63	85
KTBZ24	21.10	20,455.00	431.60	85
INTUCHZ24	102.60	4,089.00	419.53	85
BANPUZ24	6.81	57,368.00	390.68	85
BCPZ24	36.80	10,445.00	384.38	85
JMTZ24	17.87	21,235.00	379.47	85
VGIH25	2.83	133,641.00	378.20	176
BHZ24	273.00	1,299.00	354.63	85
TUM25	14.76	23,701.00	349.83	267
BDMSZ24	30.13	11,465.00	345.44	85
CPALLZ24	66.00	5,012.00	330.79	85
SAWADZ24X	42.00	6,750.00	311.85	85
DELTAZ24	109.73	2,656.00	291.44	85
BGRIMZ24	23.60	12,091.00	285.35	85
PTTGCZ24	28.75	9,238.00	265.59	85
GPSCZ24	46.85	5,621.00	263.34	85
APZ24	9.95	26,032.00	259.02	85
THCOMZ24	13.42	18,846.00	252.91	85

ที่มา: SETSMART, Bloomberg Finance L.P., InnovestX Research

Precious metal futures

Precious Metal Futures

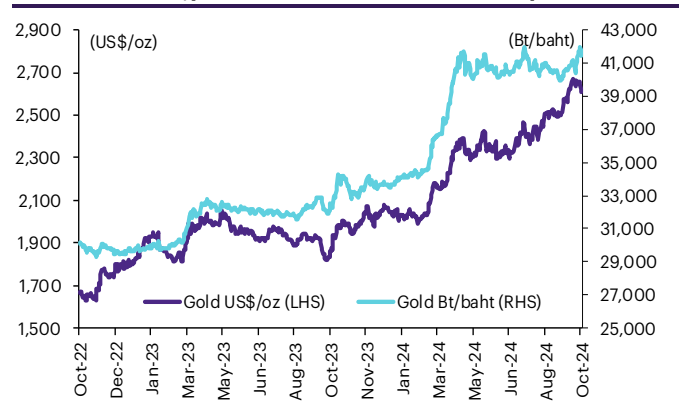
Contract info	Unit	Gold*	GF10V24	GFV24	GFV24	GF10Z24	GFZ24	GFZ25
Settlement price	(Bt/baht)		41,670.00	41,710.00	41,710.00	41,880.00	41,900.00	42,020.00
Change	(%)	(0.89)	(1.02)	(0.88)	(0.88)	(1.02)	(0.80)	(0.90)
Last price	(Bt/baht)	41,660.67	41,690.00	41,720.00	41,720.00	41,880.00	41,900.00	42,060.00
Basis	(Bt/baht)		9.33	49.33	49.33	219.33	239.33	359.33
Open interest	(cts)		5,745	142	142	4,674	168	31
Day to settlement	(days)		21	21	21	79	79	141
Last trading day			30-Oct-24	30-Oct-24	30-Oct-24	27-Dec-24	27-Dec-24	27-Feb-25
Contract size	(gold baht)		10	50	50	10	50	50

*คำนวณโดยใช้ข้อมูลอัตราแลกเปลี่ยนบาท/ดอลลาร์สหรัฐจาก Bisnews

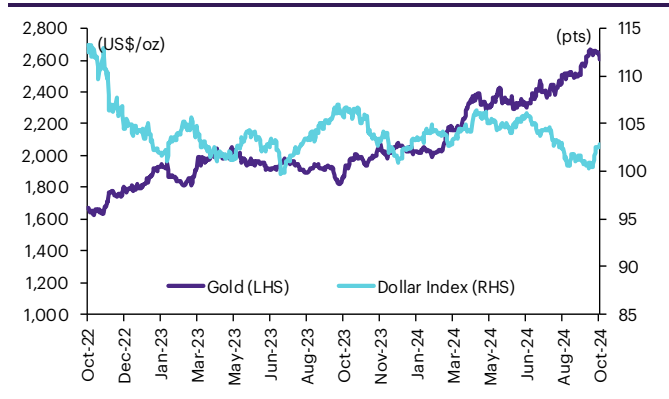
GOLD-D

Contract info	Unit	Gold	GDZ24
Settlement price	(US\$/oz)		2,643.40
Change	(%)	(0.83)	(0.84)
Last price	(US\$/oz)	2,617.55	-
Basis	(US\$/oz)		25.85
Open interest	(cts)		-
Day to settlement	(days)		79
Last trading day			27-Dec-24
Contract size	(oz)		3.21

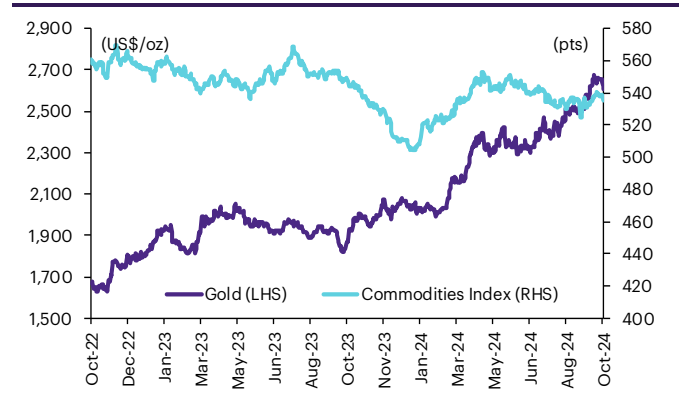
ราคาทองคำ US\$/ออนซ์ เทียบกับราคาทองคำ บาท/บาท



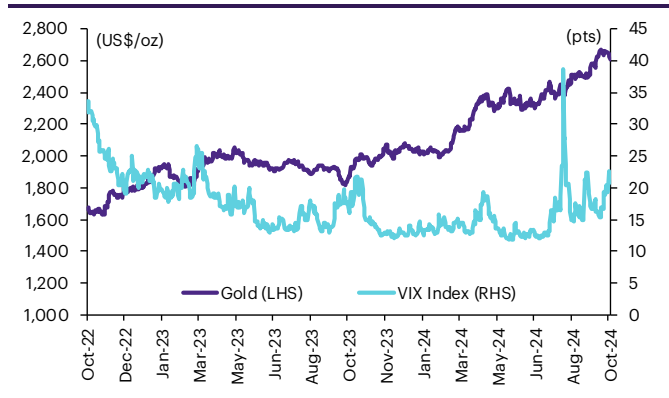
ราคาทองคำเทียบกับดัชนีดอลลาร์



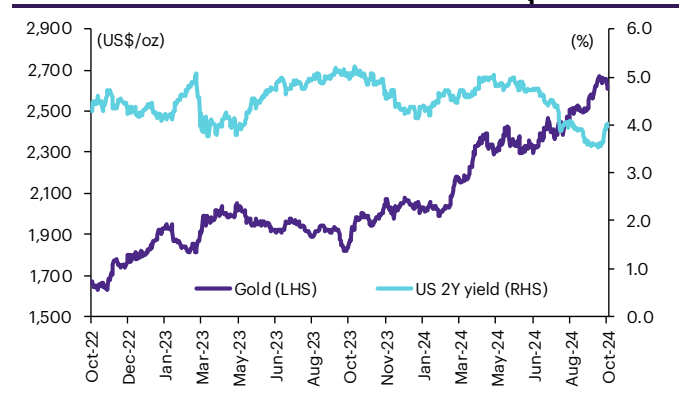
ราคาทองคำเทียบกับดัชนีสินค้าโภคภัณฑ์



ราคาทองคำเทียบกับ VIX index



ราคาทองคำเทียบกับผลตอบแทนพันธบัตร US อายุ 2 ปี



ที่มา: SETSMART, TQ Professional, Bloomberg Finance L.P., InnovestX Research

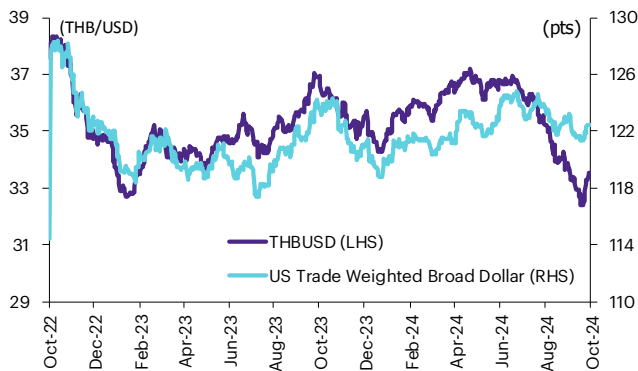
Foreign exchange futures

USD Futures

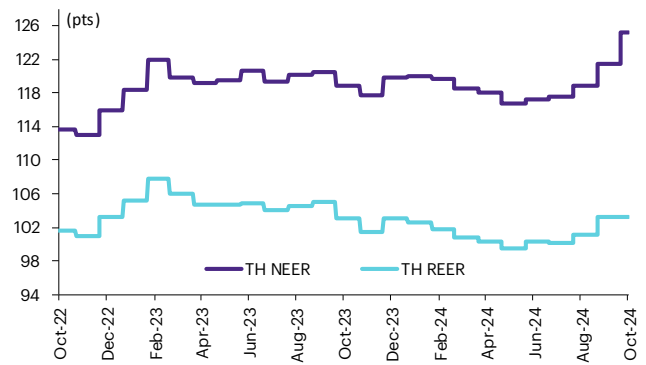
Contract info	Unit	THB/USD*	USDV24	USDX24	USDZ24	USDH25
Settlement price	(Bt/US\$)		33.38	33.31	33.23	33.06
Change	(%)	(0.06)	(0.15)	(0.12)	(0.12)	(0.12)
Last price	(Bt/US\$)	33.48	33.38	33.31	33.23	33.06
Basis	(Bt/US\$)		(0.10)	(0.17)	(0.25)	(0.42)
Open interest	(cts)		14,031	6,058	149,729	18,155
Day to settlement	(days)		21	50	79	170
Last trading day			30-Oct-24	28-Nov-24	27-Dec-24	28-Mar-25
Contract size	(US\$)		1,000	1,000	1,000	1,000

*From TQ Professional

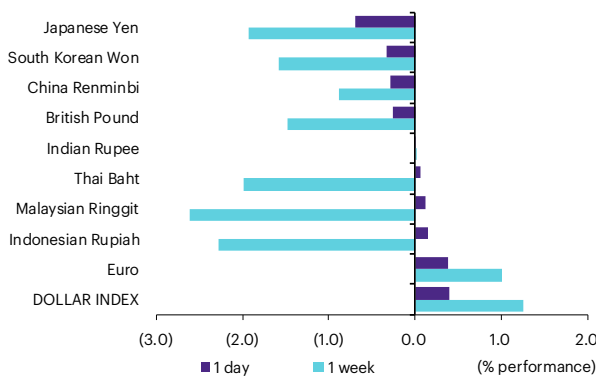
THBUSD เทียบกับ US trade-weighted broad dollar index



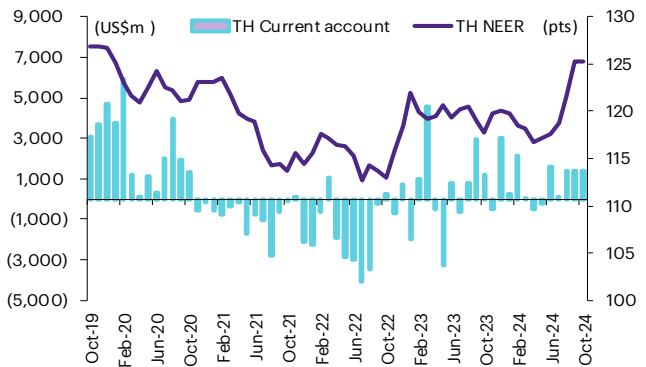
ส่วนต่างดอกเบี้ยและผลตอบแทนพรบ. 2 ปีของไทยกับสหรัฐ



ความเคลื่อนไหวของอัตราแลกเปลี่ยน



ดัชนีค่าเงินบาทเทียบกับดุลบัญชีเดินสะพัด



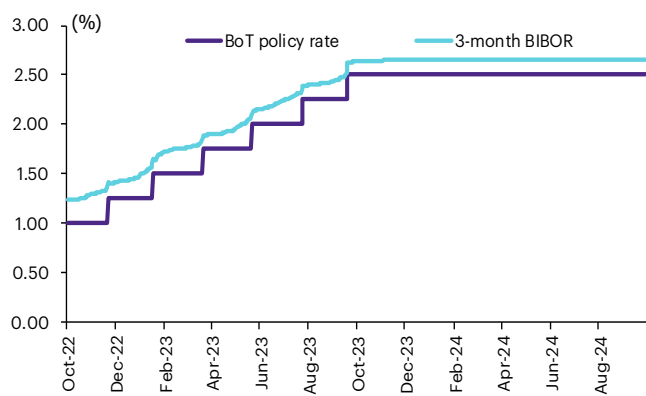
ที่มา: SETSMART, TQ Professional, Bloomberg Finance L.P., InnovestX Research

Interest rate futures

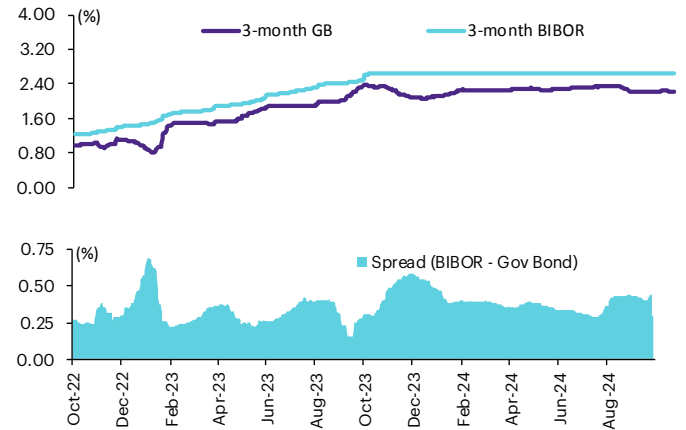
Interest Rate Futures

Contract info	Unit	BB3Z24	TGB5Z24	BB3H25	TGB5H25
Settlement price	(pts)	97.27	112.55	97.21	112.47
Change	(%)	-	0.06	0.01	0.05
Last price	(pts)	-	-	-	-
Open interest	(cts)	-	-	-	-
Day to settlement	(days)	70	70	161	161
Last trading day		18-Dec-24	18-Dec-24	19-Mar-25	19-Mar-25
Contract size	(Btmn)	10	1	10	1

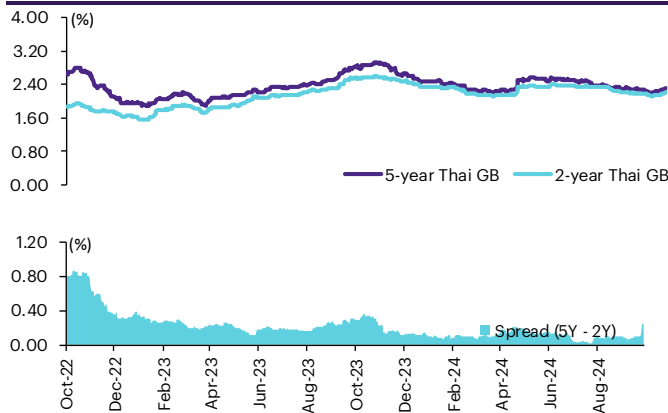
BIBOR ระยะ 3 เดือนเทียบกับอัตราดอกเบี้ยนโยบายของ.



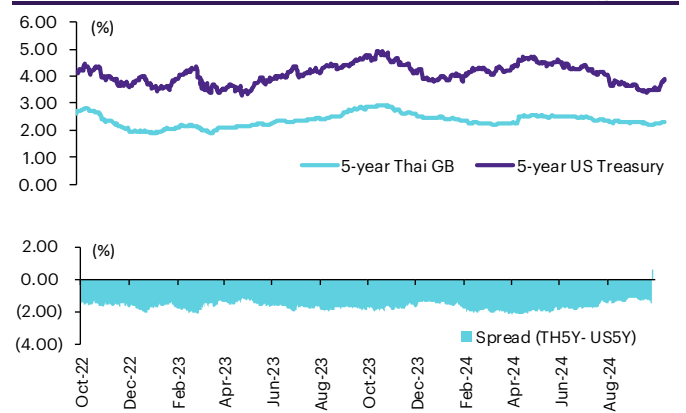
BIBOR ระยะ 3 เดือนเทียบกับผลตอบแทนพร.ไทย 3 เดือน



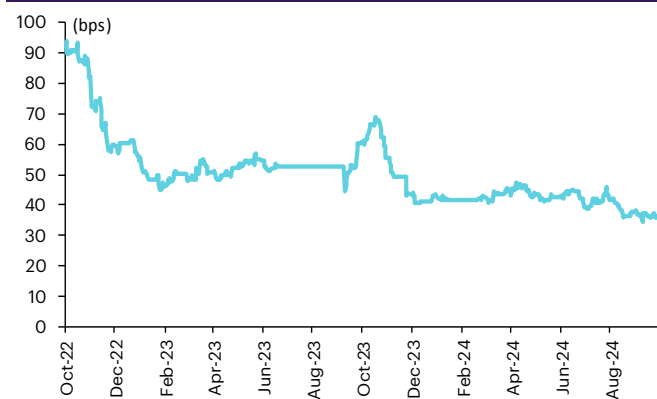
ผลตอบแทนพร.ไทย 2 ปีเทียบกับ 5 ปี



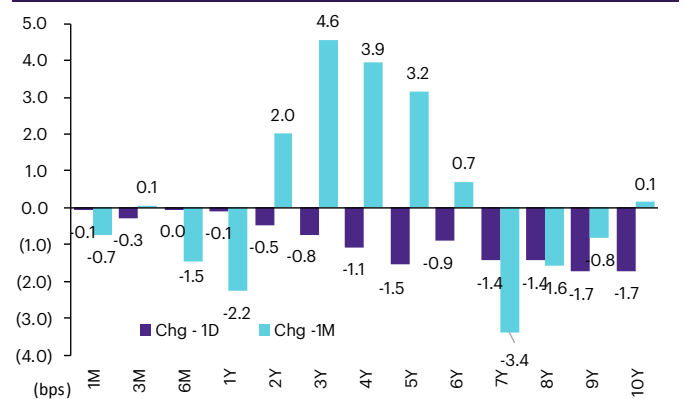
ผลตอบแทนพร.ไทย 5 ปีเทียบกับผลตอบแทนพร.สหรัฐ 5 ปี



Credit Default Swap spread ของไทย (USD 5Y SR)



ความเคลื่อนไหวผลตอบแทนพร.ไทยเรียงลำดับตามอายุ



ที่มา: SETSMART, Bloomberg Finance L.P., InnovestX Research

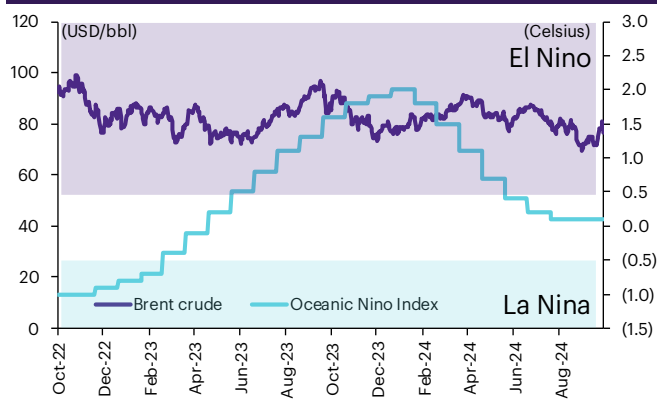
Agriculture futures

Agriculture futures

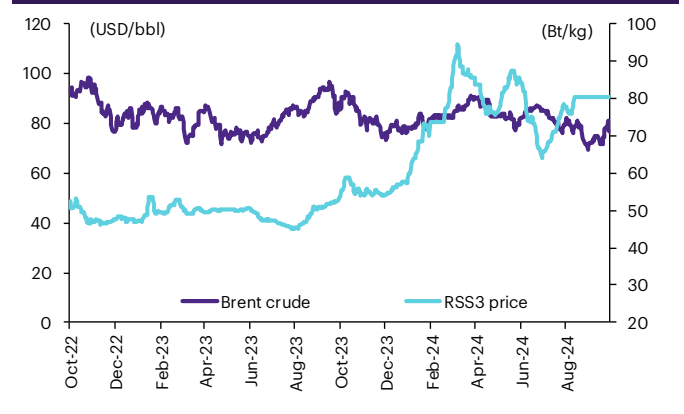
Contract info	Unit	RSS3DG25	RSS3DX24	RSS3DF25	RSS3DZ24	RSS3DX24	RSS3DJ25	RSS3DV24
Settlement price	(Bt/kg)	90.15	90.90	90.15	90.15	90.90	90.15	91.55
Change	(%)	(0.06)	0.11	(0.06)	(0.06)	0.11	(0.06)	0.16
Last price	(Bt/kg)	-	-	-	-	-	-	-
Open interest	(cts)	-	-	-	-	-	-	-
Day to settlement	(days)	141	50	113	79	50	202	21
Last trading day		27-Feb-25	28-Nov-24	30-Jan-25	27-Dec-24	28-Nov-24	29-Apr-25	30-Oct-24
Contract size	(kg)	5,000	5,000	5,000	5,000	5,000	5,000	5,000

Contract info	Unit	RSS3G25	RSS3X24	RSS3F25	RSS3Z24	RSS3X24	RSS3J25	RSS3V24
Settlement price	(Bt/kg)	90.15	90.90	90.15	90.15	90.90	90.15	91.55
Change	(%)	(0.06)	0.11	(0.06)	(0.06)	0.11	(0.06)	0.16
Last price	(Bt/kg)	-	-	-	-	-	-	-
Open interest	(cts)	-	-	-	-	-	-	-
Day to settlement	(days)	141	50	113	79	50	202	21
Last trading day		27-Feb-25	28-Nov-24	30-Jan-25	27-Dec-24	28-Nov-24	29-Apr-25	30-Oct-24
Contract size	(kg)	5,000	5,000	5,000	5,000	5,000	5,000	5,000

ราคาน้ำมันดิบเบรนท์ เทียบกับ NOAA Oceanic Nino Index



ราคาประมูลยาง RSS3 เทียบกับราคาน้ำมันดิบเบรนท์



ที่มา: SETSMART, Bloomberg Finance L.P., InnovestX Research

ข้อสงวนสิทธิ์:

ข้อมูลในรายงานนี้เป็นข้อมูลที่มีการเปิดเผยต่อสาธารณะ ซึ่งนักลงทุนสามารถเข้าถึงได้โดยทั่วไป และเป็นข้อมูลที่เชื่อว่าน่าจะเชื่อถือได้ แต่ทั้งนี้ บริษัทหลักทรัพย์ อินโนเวสต์ เอกซ์ จำกัด (“บริษัท”) มิได้ยืนยันหรือรับรองถึงความถูกต้อง หรือสมบูรณ์ของข้อมูลดังกล่าวแต่อย่างใด ความคิดเห็นที่ปรากฏอยู่ในรายงานนี้เป็นเพียงการนำเสนอในมุมมองของบริษัท และเป็นความคิดเห็น ณ วันที่ที่ปรากฏในรายงานเท่านั้น ซึ่งอาจเปลี่ยนแปลงได้ภายหลังวันดังกล่าว โดยบริษัทไม่จำเป็นต้องแจ้งให้สาธารณชน หรือนักลงทุนทราบ รายงานนี้จัดทำขึ้นเพื่อเผยแพร่ข้อมูลให้แก่ นักลงทุนเท่านั้น บริษัทไม่รับผิดชอบต่อการนำข้อมูลหรือความคิดเห็นใดๆ ไปใช้ในทุกรณณ์ ดังนั้นนักลงทุนจึงควรใช้ดุลพินิจในการพิจารณาตัดสินใจก่อนการลงทุน นอกจากนี้ บริษัท และ/หรือ บริษัทในเครือของบริษัทอาจมีส่วนเกี่ยวข้องหรือผลประโยชน์ใดๆ กับบริษัทใดๆ ก็ถูกกล่าวถึงในรายงานนี้ก็ได้

บริษัทหลักทรัพย์ อินโนเวสต์ เอกซ์ จำกัด (“IN VX”) เป็นบริษัทย่อยที่บริษัท เอสซีบี เอกซ์ จำกัด (มหาชน) (“เอสซีบี เอกซ์”) เป็นผู้ถือหุ้นรายใหญ่ แต่เพียงผู้เดียว และธนาคารไทยพาณิชย์ จำกัด (มหาชน) (“ธนาคารฯ”) เป็นบริษัทย่อยที่เอสซีบี เอกซ์ เป็นผู้ถือหุ้นรายใหญ่ ข้อมูลใด ๆ ที่เกี่ยวข้องกับการธนาคารฯ มีวัตถุประสงค์เพื่อใช้ในการเปรียบเทียบเท่านั้น

เอกสารฉบับนี้จัดทำโดย บริษัทหลักทรัพย์ อินโนเวสต์ เอกซ์ จำกัด (“IN VX”) ซึ่งมี บริษัท เอสซีบี เอกซ์ จำกัด (มหาชน) (“เอสซีบี เอกซ์”) เป็นผู้ถือหุ้นรายใหญ่ โดยธนาคารไทยพาณิชย์ จำกัด (มหาชน) (“ธนาคารฯ”) ซึ่งเป็นบริษัทย่อยที่เอสซีบี เอกซ์ เป็นผู้ถือหุ้นรายใหญ่ เป็นที่ปรึกษาทางการเงินสำหรับธุรกรรมใด ๆ ของ ทรัสต์เพื่อการลงทุนในสิทธิการเช่าอสังหาริมทรัพย์ แอล เอช ไอทีเค ความเห็น ข่าวกวีจักษ์ บทวิเคราะห์ ราคา ข้อความ การคาดการณ์ การประเมิน และ/หรือ ข้อมูลอื่นที่ระบุในเอกสารฉบับนี้ (“ข้อมูล”) มีวัตถุประสงค์เพื่อใช้เป็นข้อมูลทั่วไปเท่านั้น และไม่อาจตีความได้ว่าเป็นการให้คำแนะนำแก่บุคคลใดๆ หรือเป็นการเสนอซื้อ หรือเสนอขาย หรือชักชวนให้เสนอซื้อหรือเสนอขายหลักทรัพย์ โดย IN VX และ/หรือกรรมการ พนักงาน และลูกจ้างของ IN VX ย่อมไม่ต้องการรับผิดชอบต่อความเสียหายใดๆ ทั้งความเสียหายทางตรง ความเสียหายทางอ้อม ความเสียหายจากการผิดสัญญา หรือความเสียหายอันสืบเนื่อง อันเป็นผลมาจากการใช้หรือการเชื่อถือต่อการใช้ข้อมูล ทั้งนี้ รวมถึงแต่ไม่จำกัดเพียงการสูญเสียผลกำไร นักลงทุนพึงใช้ข้อมูลในเอกสารฉบับนี้ประกอบข้อมูลและความเห็นอื่นๆ รวมถึงพิจารณาคุณภาพของการตัดสินใจลงทุน ข้อมูลในเอกสารฉบับนี้จัดทำขึ้นจากแหล่งข้อมูลที่ IN VX เห็นว่าน่าเชื่อถือ โดย IN VX ไม่รับรองถึงความถูกต้อง สมบูรณ์ และ/หรือ ครบถ้วนของข้อมูลดังกล่าว

IN VX สงวนสิทธิ์ในการใช้ดุลพินิจของตนแต่เพียงผู้เดียวในการแก้ไขเพิ่มเติมข้อมูลเป็นครั้งคราวโดยไม่ต้องบอกกล่าว เอกสารฉบับนี้จัดส่งให้แก่เฉพาะบุคคลที่กำหนดเท่านั้น และห้ามมิให้มีการทำซ้ำ ดัดแปลง เผยแพร่ ขาย จำหน่าย พิมพ์ซ้ำ ส่งต่อ หรือแสวงหาประโยชน์ในเชิงพาณิชย์ไม่ว่าในลักษณะใดๆ เว้นแต่จะได้รับอนุญาตเป็นลายลักษณ์อักษรจาก IN VX ก่อน

การซื้อขายฟิวเจอร์สและออปชั่น (Futures and Options) มีความเสี่ยงสูงที่อาจก่อให้เกิดผลขาดทุนอย่างมีนัยสำคัญ จึงไม่เหมาะสมกับบุคคลทุกคน ทั้งนี้ ก่อนการตัดสินใจซื้อขายฟิวเจอร์สและออปชั่น ท่านควรพิจารณาถึงฐานะทางการเงิน วัตถุประสงค์ในการลงทุน ประสบการณ์ในการลงทุนของท่าน ตลอดจนความเสี่ยงที่ท่านสามารถยอมรับได้อย่างรอบคอบ เนื่องจากมีความเป็นไปได้ที่ท่านอาจสูญเสียเงินลงทุนมากกว่าเงินลงทุนเริ่มแรก ท่านควรพิจารณาถึงความเสี่ยงทั้งหมดที่อาจเกิดขึ้นจากการซื้อขายฟิวเจอร์สและออปชั่น และท่านควรตัดสินใจลงทุนด้วยตนเอง และ/หรือ ในกรณีที่มีข้อสงสัย ท่านควรขอคำแนะนำจากที่ปรึกษาทางการลงทุน

เอกสารฉบับนี้จัดส่งให้กับเฉพาะบุคคลที่กำหนด (intended recipient) เท่านั้น และห้ามมิให้ผู้ใดนำข้อมูลในเอกสารฉบับนี้ไปทำซ้ำ ส่งต่อ เผยแพร่ ขาย จำหน่าย คัดลอก นำออกแสดง หรือนำไปแสวงหาประโยชน์ในเชิงพาณิชย์ ไม่ว่าด้วยวิธีการใด ๆ โดยมิได้รับอนุญาตเป็นลายลักษณ์อักษรจาก IN VX เป็นการล่วงหน้า

© สงวนลิขสิทธิ์ 2565 บริษัทหลักทรัพย์ อินโนเวสต์ เอกซ์ จำกัด

CG Rating 2023 Companies with CG Rating

Companies with Excellent CG Scoring

7UP, AAV, ABM, ACE, ACG, ADB, ADD, ADVANC, AEONTS, AF, AGE, AH, AHC, AIRA, AIT, AJ, AKP, AKR, ALLA, ALT, AMA, AMARIN, AMATA, AMATAV, ANAN, AOT, AP, APCO, APCS, ARIP, ARROW, ASEFA, ASK, ASP, ASW, ATP30, AUCT, AWC, AYUD, B, BA, BAFS, BAM, BANPU, BAY, BBGI, BBIK, BBL, BC, BCH, BCP, BCPG, BDMS, BEC, BEM, BEYOND, BGC, BGRIM, BH, BIZ, BJC, BJCHI, BKI, BLA, BOL, BPP, BRI, BROOK, BRR, BTS, BTW, BWG, BYD, CBG, CENTEL, CFRESH, CHASE, CHEWA, CHG, CHOW, CIMBT, CIVIL, CK, CKP, CM, CNT, COLOR, COM7, COTTO, CPALL, CPAXTT, CPF, CPI, CPL, CPN, CPW, CRC, CRD, CSC, CSS, CV, DCC, DDD, DELTA, DEMCO, DMT, DOHOME, DRT, DUSIT, EA, EASTW, ECF, ECL, EE, EGCO, EPG, ERW, ETC, ETE, FE, FLOYD, FN, FPI, FPT, FSX, FVC, GBX, GC, GCAP, GENCO, GFPT, GGC, GLAND, GLOBAL, GPSC, GRAMMY, GULF, GUNKUL, HANA, HARN, HENG, HMPRO, HPT, HTC, ICC, ICHI, ICN, III, ILINK, ILM, IMH, IND, INET, INTUCH, IP, IRC, IRPC, ITC, ITEL, IVL, JAS, JTS, KBANK, KCC, KCE, KEX, KKP, KSL, KTB, KTC, KTMS, KUMWEL, KUN, LALIN, LANNA, LH, LHFG, LIT, LOXLEY, LPN, LRH, LST, M, MAJOR, MALEE, MATCH, MBK, MC, M-CHAI, MCOT, MEGA, MFC, MFEC, MILL, MINT, MONO, MOONG, MSC, MST, MTC, MTI, NC, NCH, NCL, NDR, NER, NKI, NOBLE, NRF, NTV, NVD, NWR, NYT, OCC, OISHI¹, ONEE, OR, ORI, OSP, OTO, PAP, PATO, PB, PCSGH, PDG, PDJ, PG, PHOL, PIMO, PJW, PLANB, PLAT, PLUS, PM, POLY, PORT, PPP, PPS, PR9, PRG, PRINC, PRM, PRTR, PSH, PSL, PT, PTC, PTT, PTTEP, PTTGC, Q-CON, QH, QTC, RATCH, RBF, RPH, RS, RT, S, S&J, SA, SABINA, SAK, SAMART, SAMTEL, SAPPE, SAT, SBNEXT, SC, SCB, SCC, SCCC, SCG, SCGP, SCM, SDC, SEAFCO, SEAOL, SECURE, SELIC, SENA, SENX, SFP², SFT, SGC, SGF, SGP, SHR, SICT, SIRI, SIS, SITHAI, SJWD, SKR, SM, SMPC, SMT, SNC, SNNP, SNP, SO, SPALI, SPC, SPCG, SPI, SPRC, SR, SSC, SSF, SSSC, STA, STC, STEC, STGT, STI, SUC, SUN, SUSCO, SUTHA, SVI, SVT, SYMC, SYNEX, SYNTEC, TACC, TAE, TCAP, TCMC, TEAMG, TEGH, TFG, TFMAMA, TGE, TGH, THANA, THANI, THCOM, THIP, THRE, THREL, TIDLOR, TIPH, TISCO, TK, TKN, TKS, TKT, TLI, TM, TMC, TMD, TMT, TNDT, TNITY, TNL, TNR, TOA, TOG, TOP, TPBI, TPCS, TPIPL, TPIPP, TPS, TQM, TQR, TRT, TRUE, TRV, TSC, TSTE, TSTH, TTA, TTB, TTCL, TTW, TURTLE, TVDH, TVH, TVO, TVT, TWPC, UAC, UBE, UBIS, UKEM, UP, UPF, UPOIC, UV, VCOM, VGI, VIBHA, VIH, VL, WACOAL, WGE, WHA, WHAUP, WICE, WINMED, WINNER, XPG, YUASA, ZEN

Companies with Very Good CG Scoring

2S, A5, AAI, AIE, ALUCON, AMR, APURE, ARIN, AS, ASIA, ASIAN, ASIMAR, ASN, AURA, BR, BSBM, BSRC, BTG, CEN, CGH, CH, CHIC, CI, CIG, CMC, COMAN, CSP, DOD, DPAINT, DV8, EFORL, EKH, ESTAR, EVER, FORTH, FSMART, FTI, GEL, GPI, HEALTH, HUMAN, IFS, INSET, IT, J, JCKH, JDF, JKN, JMART, JUBILE, K, KCAR, KGI, KIAT, KISS, KK, KTIS, KWC, KWM, LDC, LEO, LHK, MACO, METCO, MICRO, MK, MVP, NCAP, NOVA, NTSC, PACO, PIN, PQS, PREB, PRI, PRIME, PROEN, PROS, PROUD, PSTC, PTECH, PYLON, RCL, SALEE, SANKO, SCI, SCN, SE, SE-ED, SFLEX, SINGER, SKN, SONIC, SORKON, SPVI, SSP, SST, STANLY, STP, SUPER, SVOA, SWC, TCC, TEKA, TFM, TMILL, TNP, TPLAS, TPOLY, TRC, TRU, TRUBB, TSE, VRANDA, WAVE, WFX, WIK, WIN, WP, XO

Companies with Good CG Scoring

24CS, AMANAH, AMARC, AMC, APP, ASAP, BCT, BE8, BIG, BIOTEC, BLESS, BSM, BVG, CAZ, CCET, CHARAN, CHAYO, CHOTI, CITY, CMAN, CMR, CRANE, CWT, DHOUSE, DTCENT, EASON, FNS, FTE, GIFT, GJS, GTB, GTV, GYT, HL, HTECH, HYDRO, IIG, INGRS, INSURE, IRCP, ITD, ITNS, JCK, JMT, JR, JSP, KBS, KGEN, KJL, L&E, LEE, MASTER, MBAX, MEB, MENA, META, MGT, MITSIB, MJD, MOSHI, MUD, NATION, NNCL, NPK, NSL, NV, OGC, PAF, PCC, PEACE, PICO, PK, PL, PLANET, PLE, PMTA, PPM, PRAKIT, PRAPAT, PRECHA, PRIN, PSG, RABBIT, READY, RJH, RSP, RWI, S11, SAAM, SAF, SAMCO, SAWAD, SCAP, SCP, SIAM, SKE, SKY, SMART, SMD, SMIT, SOLAR, SPA, STECH, STPI, SVR, TC, TCCC³, TEAM, TFI, TIGER, TITLE, TKC, TMI, TNH, TPA, TPAC, TRITN, UBA, UMI, UMS, UTP, VARO, VPO, W, WARRIX, WORK, WPH, YONG, ZIGA

Corporate Governance Report

The material contained in this publication is for general information only and is not intended as advice on any of the matters discussed herein. Readers and others should perform their own independent analysis as to the accuracy or completeness or legality of such information. The Thai Institute of Directors, its officers, the authors and editor make no representation or warranty as to the accuracy, completeness or legality of any of the information contained herein. By accepting this document, each recipient agrees that the Thai Institute of Directors Association, its officers, the authors and editor shall not have any liability for any information contained in, or for any omission from, this publication.

The survey result is as of the date appearing in the Corporate Governance Report of Thai Listed Companies. As a result, the survey result may be changed after that date. InnovestX Securities Company Limited does not conform nor certify the accuracy of such survey result.

To recognize well performers, the list of companies attaining "Good", "Very Good" and "Excellent" levels of recognition (Not including listed companies qualified in the "no announcement of the results" clause from 1 January 2022 to 31 October 2023) is publicized.

¹OISHI was voluntarily delisted from the Stock Exchange of Thailand, effectively on September 6, 2023

²SFP was voluntarily delisted from the Stock Exchange of Thailand, effectively on July 19, 2023

³TCCC was voluntarily delisted from the Stock Exchange of Thailand effectively on August 25, 2023

Anti-corruption Progress Indicator

Certified (ได้ยื่นการสุ่มสอบ)

2S, AAI, ADB, ADVANC, AE, AF, AH, AI, AIE, AIRA, AJ, AKP, AMA, AMANAH, AMATA, AMATAV, AP, APCS, AS, ASIAN, ASK, ASP, ASW, AWC, AYUD, B, BAFS, BAM, BANPU, BAY, BBGI, BBL, BCH, BCP, BCPG, BE8, BEC, BEYOND, BGC, BGRIM, BLA, BPP, BRI, BRR, BSBM, BTC, BTG, BTS, BWG, CBG, CEN, CENTEL, CFRESH, CGH, CHEWA, CHOTI, CHOW, CI, CIG, CIMBT, CM, CMC, COM7, CPALL, CPAXTT, CPF, CPI, CPL, CPN, CPW, CRC, CREDIT, CSC, DCC, DELTA, DEMCO, DIMET, DMT, DOHOME, DRT, DUSIT, EA, EASTW, ECF, EGCO, EP, EPG, ERW, ETC, ETE, FNS, FPI, FPT, FSMART, FSX, FTE, GBX, GC, GCAP, GEL, GFPT, GGC, GJS, GLOBAL, GPI, GPSC, GSTEEL, GULF, GUNKUL, HANA, HARN, HEALTH, HENG, HMPRO, HTC, ICC, ICHI, IFS, III, ILINK, ILM, INET, INOX, INSURE, INTUCH, IRPC, ITEL, IVL, JAS, JR, JTS, KASET, KBANK, KCAR, KCC, KCE, KGEN, KGI, KKP, KSL, KTB, KTC, L&E, LANNA, LHFG, LHK, LPN, LRH, M, MAJOR, MALEE, MATCH, MBAX, MBK, MC, MCOT, MEGA, MENA, META, MFC, MFEC, MILL, MINT, MODERN, MONO, MOONG, MSC, MTC, MTI, NATION, NCAP, NEP, NKI, NOBLE, NRF, NWR, OCC, OGC, OR, ORI, OSP, PAP, PATO, PB, PCSGH, PDG, PDJ, PG, PHOL, PIMO, PK, PL, PLANB, PLANET, PLAT, PM, PPP, PPPM, PPS, PR9, PREB, PRG, PRINC, PRM, PROS, PSH, PSL, PSTC, PT, PTECH, PTG, PTT, PTTEP, PTTGC, PYLON, Q-CON, QH, QLT, QTC, RABBIT, RATCH, RBF, RML, RS, RWI, S&J, SA, SAAM, SABINA, SAK, SAPPE, SAT, SC, SCB, SCC, SCCC, SCG, SCGP, SCM, SCN, SEAOL, SE-ED, SELIC, SENA, SENX, SFLEX, SGC, SGP, SIRI, SITHAI, SKR, SM, SMIT, SMPC, SNC, SNP, SORKON, SPACK, SPALI, SPC, SPI, SPRC, SRICHA, SSF, SSP, SSSC, SST, STA, STGT, STOWER, SUSCO, SVI, SVOA, SVT, SYMC, SYNTEC, TAE, TAKUNI, TASC, TCAP, TCMC, TEGH, TFG, TFI, TFMAMA, TGE, TGH, THANI, THCOM, THIP, THRE, THREL, TIDLOR, TIPCO, TIPH, TISCO, TKN, TKS, TKT, TMD, TMILL, TMT, TNITY, TNL, TNP, TNR, TOG, TOP, TOPP, TPA, TPCS, TPLAS, TRT, TRU, TRUE, TSC, TSI, TSTE, TSTH, TTA, TTB, TTCL, TU, TURTLE, TVDH, TVO, TWPC, UBE, UBIS, UEC, UKEM, UPF, UV, VCOM, VGI, VIBHA, VIH, WACOAL, WHA, WHAUP, WICE, WIK, XO, YUASA, ZEN, ZIGA

Declared (ได้ยื่นการเสนอรับ)

ACE, ADVICE, ALT, AMARIN, AMC, ANI, APCO, B52, BLAND, BPS, BYD, CAZ, CHASE, CHG, CV, DEXON, DITTO, ECL, EKH, EVER, FLOYD, GREEN, HL, HUMAN, ICN, IHL, IP, ITC, JDF, JMART, K, KJL, LDC, LH, LIT, MITSIB, MJD, MOSHI, NER, NEX, PLE, PLUS, POLY, PQS, PRI, PRIME, PROEN, PROUD, PRTR, PTC, RT, S, SANKO, SAWAD, SCAP, SCGD, SFT, SHR, SINGER, SINO, SIS, SJWD, SKE, SNNP, SOLAR, SONIC, SUPER, TBN, TMI, TPAC, TPP, TQM, UREKA, VNG, WELL, WIN, WPH, XPG

N/A

24CS, 3K-BAT, A, A5, AAV, ABM, ACAP, ACC, ACG, ADD, AEONTS, AFC, AGE, AHC, AIT, AJA, AKR, AKS, ALLA, ALPHAX, ALUCON, AMARC, AMR, ANAN, AOT, APEX, APO, APP, APURE, AQUA, ARIN, ARIP, ARROW, ASAP, ASEFA, ASIA, ASIMAR, ASN, ATP30, AU, AUCT, AURA, BA, BBIK, BC, BCT, BDMS, BEAUTY, BEM, BGT, BH, BIG, BIOTEC, BIS, BIZ, BJC, BJCHI, BKD, BKGI, BKIH, BLC, BLESS, BLISS, BM, BOL, BR, BROCK, BSM, BSRC, BTNC, BTW, BUI, BVG, CCET, CCP, CEYE, CFARM, CGD, CH, CHAO, CHARAN, CHAYO, CHIC, CHO, CITY, CIVIL, CK, CKP, CMAN, CMO, CMR, CNT, COCOCO, COLOR, COMAN, CPANEL, CPH, CDR, CPT, CRANE, CRD, CSP, CSR, CSS, CTW, CWT, D, DCON, DDD, DHOUSE, DOD, DPAINT, DTCENT, DTCT, DV8, EASON, EE, EFORL, EMC, ESTAR, ETL, EURO, F&D, FANCY, FE, FM, FMT, FN, FORTH, FTI, FVC, GABLE, GENCO, GFC, GIFT, GL, GLAND, GLOCON, GLORY, GRAMMY, GRAND, GSC, GTB, GTV, GYT, HFT, HPT, HTECH, HYDRO, I2, IIG, IMH, IND, INGRS, INSET, IRC, IRCP, IT, ITD, ITNS, ITTHI, J, JAK, JCK, JCKH, JCT, JKN, JMT, JPARK, JSP, JUBILE, KAMART, KBS, KC, KCG, KCM, KDH, KEX, KIAT, KISS, KK, KKC, KLINIQU, KOOL, KTIS, KTMS, KUMWEL, KUN, KWC, KWI, KWM, KYE, LALIN, LEE, LEO, LOXLEY, LPH, LST, LTS, MAGURO, MANRIN, MASTER, MATI, MCA, M-CHAI, MCS, MDX, MEB, METCO, MGC, MGI, MGT, MICRO, MIDA, MK, ML, MORE, MST, MTW, MUD, MVP, NAM, NAT, NC, NCH, NCL, NCP, NDR, NEO, NETBAY, NEW, NEWS, NFC, NL, NNCL, NOK, NOVA, NPK, NSL, NTSC, NTV, NUSA, NV, NVD, NYT, OHTL, OKJ, ONEE, ORN, PACO, PAF, PANEL, PCC, PCE, PEACE, PEER, PERM, PF, PHG, PICO, PIN, PJW, PLT, PMC, PMTA, POLAR, PORT, PPM, PRAKIT, PRAPAT, PRECHA, PRIN, PRO, PSG, PSP, PTL, QTGC, RAM, RCL, READY, RICHY, RJH, ROCK, ROCTEC, ROH, ROJNA, RP, RPC, RPH, RSP, S11, SABUY, SAF, SAFARI, SAFE, SALEE, SAM, SAMART, SAMCO, SAMTEL, SAUCE, SAV, SAWANG, SBNEXT, SCL, SCL, SCP, SDC, SE, SEAFCO, SECURE, SEI, SGF, SHANG, SIAM, SICT, SIMAT, SISB, SK, SKN, SKY, SLM, SLP, SMART, SMD, SMK, SMT, SO, SPA, SPCG, SPG, SPREME, SPVI, SQ, SR, SRS, SSC, STANLY, STC, STEC, STECH, STHAI, STI, STP, STPI, STX, SUC, SUN, SUTHA, SVR, SWC, SYNEX, TACC, TAN, TAPAC, TATG, TC, TCC, TCJ, TCOAT, TEAM, TEAMG, TEKA, TERA, TFM, TGPRO, TH, THAI, THANA, THE, THG, THMUJ, TIGER, TITLE, TK, TKC, TLI, TM, TMC, TMW, TNDT, TNH, TNPC, TOA, TPBI, TPCH, TPIPL, TPIPP, TPL, TPOLY, TPS, TQR, TR, TRC, TRITN, TRP, TRUBB, TRV, TSE, TTI, TTT, TTTW, TVH, TVT, TWP, TWZ, TYCN, UAC, UBA, UMI, UMS, UNIQU, UOBKH, UP, UPOIC, UTP, UVAN, VARO, VLO, VPO, VRANDA, W, WARRIX, WAVE, WFX, WGE, WINDOW, WINMED, WINNER, WORK, WP, YGG, YONG, ZAA

Explanations

Companies participating in Thailand's Private Sector Collective Action Coalition Against Corruption programme (Thai CAC) under Thai Institute of Directors (as of June 30, 2024) are categorised into: companies that have declared their intention to join CAC, and companies certified by CAC.