

SAWASDEE TFX

Today Picks: S50Z24 – ปัจจัยบวกยังหนุนขึ้นต่อ เน้นย่อ Long



มุมมองต่อ SET50 Futures : คาดดัชนียังได้แรงหนุนต่อเนื่อง หลัง กนง. สร้าง Surprise เชิงบวกให้กับตลาด โดยลดดอกเบี้ยนโยบาย 25bps กระตุ้นนักลงทุนต่างชาติกลับมาซื้อสุทธิ หนุนดัชนีเพิ่ม นอกเหนือจากเม็ดเงินจากกองทุนวายุภักษ์ โดยดัชนีมีแนวต้านถัดไปที่ 958-960 จุด ส่วนแนวรับอยู่ที่ 945 และ 938 จุด ตามลำดับ ใช้เป็นจุดรองรับ สำหรับการย่อตัวสลับระยะสั้น

Today's recommendations

S50Z24: LONG ที่แนวรับ (S 945, R 958, C 938)

- คาดดัชนีได้แรงหนุนต่อ หลัง กนง. ลดดอกเบี้ยฯ กระตุ้นต่างชาติซื้อสุทธิเพิ่มจากเม็ดเงินกองทุนวายุภักษ์
- Long บริเวณ 945 และต่ำกว่า 938 cut แนวต้านรอบปิด 958 และ 960 จุด ตามลำดับ

GOZ24: LONG ที่แนวรับ (S 2685, R 2715, C 2670)

- Gold Spot ปรับขึ้น จาก Bond Yield ที่ปรับลง ตลาดคาด Fed จะลด ดบ. ลงไม่มากนักในช่วงที่เหลือของปี
- Long บริเวณ 2685 และต่ำกว่า 2670 cut แนวต้านรอบปิด 2715-2720 เหรียญ

USDZ24: SHORT ที่แนวต้าน (S 32.90, R 33.20, C 33.50)

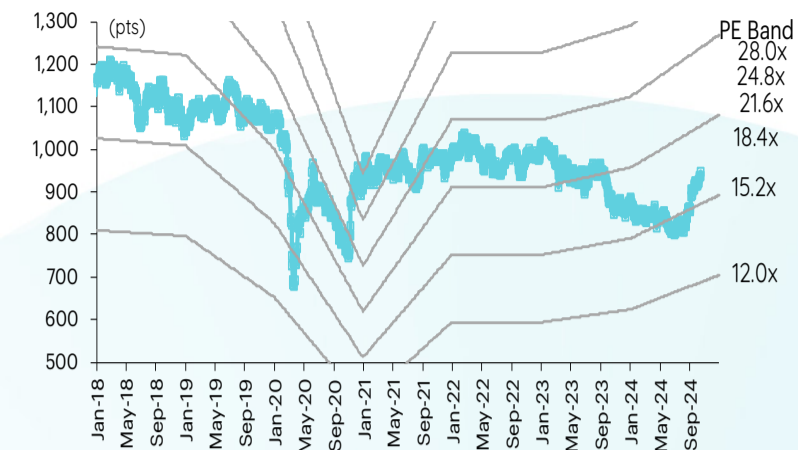
- USDTHB ทรงตัว ขณะที่เงินดอลลาร์แข็งค่า ตลาดคาด Fed จะลด ดบ. ลงไม่มากนักในช่วงที่เหลือของปี
- Short บริเวณ 33.20 และสูงกว่า 33.50 cut แนวรับรอบปิด 32.90 บาท

สรุปตลาด TFX

Most active contract	Settlement price	Change	%Change	Volume	OI	Day to settlement
S50Z24	948.90	14.10	1.51	281,604	578,558	72
GOZ24	2,712	26.50	0.99	38,077	41,568	72
USDZ24	33.00	(0.18)	(0.54)	36,377	138,597	72
JRFG25	384.20	(8.30)	(2.11)	59.00	157	128
BLANDH25	0.62	-	-	-	159,310	73

ที่มา: TFX, InnovestX Research

SET50 index and PE band



ปริมาณซื้อขาย SET50 futures ตามกลุ่มนักลงทุน

(Contract)	16-Oct	WTD	MTD	QTD
Foreign				
Buy	123,171	203,267	997,932	997,932
Sell	121,271	204,233	950,243	950,243
Net	1,900	(966)	47,689	47,689
Institutions				
Buy	45,653	71,116	348,486	348,486
Sell	58,818	82,613	358,550	358,550
Net	(13,165)	(11,497)	(10,064)	(10,064)
Individual				
Buy	157,559	238,080	1,141,476	1,141,476
Sell	146,294	225,617	1,179,101	1,179,101
Net	11,265	12,463	(37,625)	(37,625)

ปริมาณซื้อขาย Precious Metal Futures ตามกลุ่มนักลงทุน

(Contract)	16-Oct	WTD	MTD	QTD
Foreign				
Buy	29,759	65,996	355,702	355,702
Sell	23,176	53,262	343,272	343,272
Net	6,583	12,734	12,430	12,430
Institutions				
Buy	3,829	8,371	40,396	40,396
Sell	3,815	8,240	39,445	39,445
Net	14	131	951	951
Individual				
Buy	17,800	38,919	260,435	260,435
Sell	24,397	51,784	273,816	273,816
Net	(6,597)	(12,865)	(13,381)	(13,381)

ปริมาณซื้อขาย Currency Futures ตามกลุ่มนักลงทุน

(Contract)	16-Oct	WTD	MTD	QTD
Foreign				
Buy	5,068	8,879	52,311	52,311
Sell	5,253	8,691	43,102	43,102
Net	(185)	188	9,209	9,209
Institutions				
Buy	7,880	29,315	294,769	294,769
Sell	25,276	43,080	251,166	251,166
Net	(17,396)	(13,765)	43,603	43,603
Individual				
Buy	36,315	65,828	364,223	364,223
Sell	18,734	52,251	417,035	417,035
Net	17,581	13,577	(52,812)	(52,812)

ปริมาณซื้อขาย Single Stock Futures ตามกลุ่มนักลงทุน

(Contract)	16-Oct	WTD	MTD	QTD
Foreign				
Buy	27,842	63,211	207,902	207,902
Sell	16,831	28,270	170,236	170,236
Net	11,011	34,941	37,666	37,666
Institutions				
Buy	111,457	205,079	986,296	986,296
Sell	93,240	154,241	835,000	835,000
Net	18,217	50,838	151,296	151,296
Individual				
Buy	98,987	164,472	937,124	937,124
Sell	128,215	250,251	1,126,086	1,126,086
Net	(29,228)	(85,779)	(188,962)	(188,962)

นักวิเคราะห์

เอกภวิน สุนทรภักขิ

นักวิเคราะห์การลงทุนปัจจัยพื้นฐาน
ด้านตลาดทุน
นักวิเคราะห์การลงทุนปัจจัยทางเทคนิค
0-2949-1029
ekpawin.s@innovestx.co.th

พชัชภัทรวิชญ์, CISA

นักวิเคราะห์การลงทุนปัจจัยพื้นฐาน
ด้านตลาดทุน
นักวิเคราะห์การลงทุนปัจจัยทางเทคนิค
0-2949-1014
pobchai.p@innovestx.co.th

วันพฤหัสบดีที่ 17 ตุลาคม พ.ศ. 2567

S50Z24: LONG ที่แนวรับ (S 945, R 958, C 938)



คาดดัชนียังได้แรงหนุนต่อเนื่อง หลัง กนง. สร้าง Surprise เชิงบวกให้กับตลาด โดยลดดอกเบี้ยนโยบาย 25bps กระตุ้นนักลงทุนต่างชาติกลับมาซื้อสุทธิ หนุนดัชนีเพิ่ม นอกเหนือจากเม็ดเงินจากกองทุนวายุภักษ์ โดยดัชนีมีแนวต้านถัดไปที่ 958-960 จุด ส่วนแนวรับอยู่ที่ 945 และ 938 จุด ตามลำดับ ใช้เป็นจุดรองรับ สำหรับการย่อตัวสลับระยะสั้น

S50Z24 Long บริเวณ 945 และต่ำกว่า 938 cut แนวต้านรอบปิด 958 และ 960 จุด ตามลำดับ

GOZ24: LONG ที่แนวรับ (S 2685, R 2715, C 2670)



ราคา Gold Spot ปรับขึ้น จากผลตอบแทนพันธบัตรรัฐบาลสหรัฐที่ปรับลง โดย นก. คาดการณ์ว่า Fed จะปรับลดดบ. ในการประชุมเดือน พ.ย. และเดือน ธ.ค. ครั้งละ 0.25% นอกจากนี้ยังได้แรงหนุนจากสถานการณ์ตึงเครียดในตะวันออกกลาง โดยราคา Gold Spot มีกรอบล่าง 2665 - 2655 กรอบบน 2685 - 2695 เหรียญ

GOZ24 Long บริเวณ 2685 และต่ำกว่า 2670 cut แนวต้านรอบปิด 2715-2720 เหรียญ

Contract Info	SET50	S50Z24
Settlement Price (pts)		948.90
Change (%)	1.20	1.51
Last Price (pts)	947.65	949.20
Basis (pts)		1.25
Open Interest (cons)		578,558
Day to Settlement (days)		72
Last Trading Day		27 Dec 24

Contract Info	Gold Spot	GOZ24
Settlement Price (US\$/oz)		2712.10
Change (%)	-0.20	-0.23
Last Price (US\$/oz)	2674.85	2705.90
Basis (US\$/oz)		31.98
Open Interest (cons)		41,568
Day to Settlement (days)		72
Last Trading Day		27 Dec 24

นักวิเคราะห์

เอกภวิน สุนทรชาติ

นักวิเคราะห์การลงทุนปัจจัยพื้นฐาน
ด้านตลาดทุน
นักวิเคราะห์การลงทุนปัจจัยทางเทคนิค
0-2949-1029
ekpawin.s@innovestx.co.th

พชัย กักรวิชัย, CISA

นักวิเคราะห์การลงทุนปัจจัยพื้นฐาน
ด้านตลาดทุน
นักวิเคราะห์การลงทุนปัจจัยทางเทคนิค
0-2949-1014
pobchai.p@innovestx.co.th

วันพฤหัสบดีที่ 17 ตุลาคม พ.ศ. 2567

USDZ24: SHORT ที่แนวต้าน (S 32.90, R 33.20, C 33.50)



USDTHB ทรงตัว ขณะที่เงินดอลลาร์แข็งค่า หลังตลาดคาด Fed จะลด ดบ. เพียงครั้งละ 0.25% ทั้งในการประชุม พ.ย. และ ธ.ค. รวมทั้งการคาดการณ์ว่าดอลลาร์ ทรัมป์จะชนะการเลือกตั้ง ปธน. ด้านเงินบาท มีกรอบล่างอยู่ที่ 33.00 และ 32.80 และกรอบบนอยู่ที่ 33.30 และ 33.50 ส่วน USDZ24 มีกรอบล่างอยู่ที่ 32.90 และ 32.70 และกรอบบนอยู่ที่ 33.20 และ 33.40 บาท

USDZ24 Short บริเวณ 33.20 และสูงกว่า 33.50 cut เช่นเดียวกับ ผู้ถือ short อยู่ แนวรับรอปิด 32.90 บาท

Contract Info	USDTHB	USDZ24
Settlement Price (pts)		33.00
Change (%)	-0.36	0.15
Last Price (pts)	33.19	33.05
Basis (pts)		-0.31
Open Interest (cons)		138,597
Day to Settlement (days)		72
Last Trading Day		27 Dec 24

นักวิเคราะห์

เอกภวิน สุภรชาติ

นักวิเคราะห์การลงทุนปัจจัยพื้นฐาน
ด้านตลาดทุน
นักวิเคราะห์การลงทุนปัจจัยทางเทคนิค
0-2949-1029
ekpawin.s@innovestx.co.th

พชัช ภักธาวิชญ์, CISA

นักวิเคราะห์การลงทุนปัจจัยพื้นฐาน
ด้านตลาดทุน
นักวิเคราะห์การลงทุนปัจจัยทางเทคนิค
0-2949-1014
pobchai.p@innovestx.co.th



Innovestx



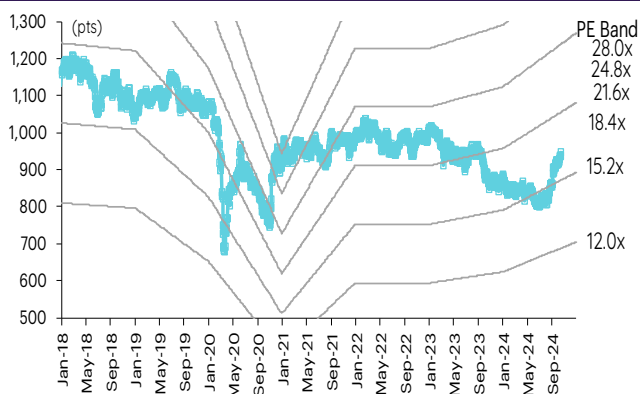
@Innovestx

SET50 index futures

SET50 index futures

Contract info	Unit	SET50	S50V24	S50X24	S50Z24	S50H25	S50M25	S50U25
Settlement price	(pts)		947.60	949.40	948.90	944.20	941.10	938.30
Change	(%)	1.20	1.48	1.67	1.51	1.57	1.58	1.59
Last price	(pts)	947.65	947.00	949.40	949.20	944.30	941.20	938.30
Basis	(pts)		(0.05)	1.75	1.25	(3.45)	(6.55)	(9.35)
Open interest	(cts)		620	123	578,558	75,572	22,293	8,517
Day to settlement	(days)		14	43	72	163	254	348
Last trading day			30-Oct-24	28-Nov-24	27-Dec-24	28-Mar-25	27-Jun-25	29-Sep-25
Theoretical future price	(pts)		948.49	950.21	951.05	947.86	943.73	939.27
Multiplier	(Bt/pt)		200	200	200	200	200	200

SET50 index and PE band



ความอ่อนไหวของ SET50 EPS และ PE

Forward PE	12-mo forward EPS				
	55	57	59	61	63
13.5	746	773	799	826	853
14.0	773	801	829	857	885
14.5	801	830	859	888	917
15.0	828	858	888	918	948
15.5	856	887	918	949	980
16.0	884	916	948	980	1,012
16.5	911	944	977	1,010	1,043
17.0	939	973	1,007	1,041	1,075
17.5	967	1,002	1,037	1,072	1,107
18.0	994	1,030	1,066	1,102	1,138
18.5	1,022	1,059	1,096	1,133	1,170

ปริมาณซื้อขาย SET50 index futures ตามกลุ่มนักลงทุน

(Contract)	16-Oct	WTD	MTD	QTD
Foreign				
Buy	123,171	203,267	997,932	997,932
Sell	121,271	204,233	950,243	950,243
Net	1,900	(966)	47,689	47,689
Institutions				
Buy	45,653	71,116	348,486	348,486
Sell	58,818	82,613	358,550	358,550
Net	(13,165)	(11,497)	(10,064)	(10,064)
Individual				
Buy	157,559	238,080	1,141,476	1,141,476
Sell	146,294	225,617	1,179,101	1,179,101
Net	11,265	12,463	(37,625)	(37,625)

มูลค่าซื้อขาย SET50 index futures ตามกลุ่มนักลงทุน*

(Btmn)	16-Oct	WTD	MTD	QTD
Foreign				
Buy	5,277	11,882	38,501	38,501
Sell	3,190	5,326	31,491	31,491
Net	2,087	6,556	7,010	7,010
Institutions				
Buy	21,123	38,608	182,287	182,287
Sell	17,671	29,063	154,327	154,327
Net	3,452	9,545	27,960	27,960
Individual				
Buy	18,760	30,990	173,199	173,199
Sell	24,299	47,091	208,169	208,169
Net	(5,539)	(16,101)	(34,970)	(34,970)

ที่มา: SETSMART, Bloomberg Finance L.P., InnovestX Research, TQ Professional

* InnovestX Research estimates

SET50 index options



SET50 index spot: 936.38

Oct-24

	Unit	CALL: Strike price					PUT: Strike price				
		925	950	975	1000	1025	925	950	975	1000	1025
Settlement price	(pts)	24.20	7.80	1.30	0.10	0.10	1.90	10.40	28.90	52.70	77.50
Change	(%)	105.26	225.00	-	-	55.13	(56.82)	(40.91)	(26.46)	(17.40)	(12.73)
Last price	(pts)	-	-	-	-	-	-	-	-	-	-
Time value	(pts)	24.20	7.80	1.30	0.10	0.10	1.90	10.40	28.90	52.70	77.50
Open interest	(cts)	-	-	-	-	-	-	-	-	-	-
Day to settlement	(days)	14	14	14	14	14	14	14	14	14	14
Last trading day		30-Oct-24	30-Oct-24	30-Oct-24	30-Oct-24	30-Oct-24	30-Oct-24	30-Oct-24	30-Oct-24	30-Oct-24	30-Oct-24
Theoretical price	(pts)	25.55	9.00	1.80	0.19	0.01	2.13	10.57	28.35	51.71	76.51
Multiplier	(Bt/pts)	200	200	200	200	200	200	200	200	200	200

Nov-24

	Unit	CALL: Strike price					PUT: Strike price				
		875	900	925	1000	1025	875	1000	1025	950	975
Settlement price	(pts)	72.10	48.90	28.90	1.80	0.50	0.40	54.80	78.40	17.40	33.80
Change	(%)	17.62	25.06	36.32	100.00	150.00	(50.00)	(15.82)	(12.21)	(26.58)	(20.47)
Last price	(pts)	-	-	-	-	-	-	-	-	-	-
Time value	(pts)	72.10	48.90	28.90	(50.55)	(76.85)	0.40	2.45	1.05	15.05	6.45
Open interest	(cts)	-	-	-	-	-	-	-	-	-	-
Day to settlement	(days)	43	43	43	43	43	43	43	43	43	43
Last trading day		28-Nov-24	28-Nov-24	28-Nov-24	28-Nov-24	28-Nov-24	28-Nov-24	28-Nov-24	28-Nov-24	28-Nov-24	28-Nov-24
Theoretical price	(pts)	75.36	52.37	32.51	3.06	0.97	2.13	10.57	28.35	51.71	76.51
Multiplier	(Bt/pts)	200	200	200	200	200	200	200	200	200	200

Dec-24

	Unit	CALL: Strike price					PUT: Strike price				
		925	950	975	1000	1025	925	950	975	1000	1025
Settlement price	(pts)	36.50	22.50	12.40	6.10	2.70	12.60	23.20	37.80	56.20	80.00
Change	(%)	31.29	44.23	55.00	64.86	92.86	(30.00)	(25.64)	(23.17)	(17.96)	(11.41)
Last price	(pts)	36.50	22.50	12.20	6.20	2.70	12.50	23.20	37.80	56.20	-
Time value	(pts)	36.50	20.15	(14.95)	(46.25)	(74.65)	12.60	20.85	10.45	3.85	2.65
Open interest	(cts)	3,896	7,553	10,426	7,569	4,126	4,765	2,234	87	10	1
Day to settlement	(days)	72	72	72	72	72	72	72	72	72	72
Last trading day		27-Dec-24	27-Dec-24	27-Dec-24	27-Dec-24	27-Dec-24	27-Dec-24	27-Dec-24	27-Dec-24	27-Dec-24	27-Dec-24
Theoretical price	(pts)	34.02	19.65	10.04	4.51	1.77	2.13	10.57	28.35	51.71	76.51
Multiplier	(Bt/pts)	200	200	200	200	200	200	200	200	200	200

45536

Dec-24

	Unit	CALL: Strike price					PUT: Strike price				
		925	950	975	1000	1025	925	950	975	1000	1025
Settlement price	(pts)	43.80	29.40	17.50	10.50	6.00	22.50	34.00	48.20	66.00	86.10
Change	(%)	36.45	33.64	25.00	31.25	50.00	(16.67)	(23.77)	(18.31)	(10.57)	(9.27)
Last price	(pts)	43.80	29.40	17.30	10.40	6.00	22.40	34.00	-	-	-
Time value	(pts)	43.80	27.05	(9.85)	(41.85)	(71.35)	22.50	31.65	20.85	13.65	8.75
Open interest	(cts)	501	315	224	310	447	110	20	1	2	1
Day to settlement	(days)	163	163	163	163	163	163	163	163	163	163
Last trading day		28-Mar-25	28-Mar-25	28-Mar-25	28-Mar-25	28-Mar-25	28-Mar-25	28-Mar-25	28-Mar-25	28-Mar-25	28-Mar-25
Theoretical price	(pts)	40.71	27.97	18.30	11.40	6.76	22.28	34.30	49.40	67.27	87.39
Multiplier	(Bt/pts)	200	200	200	200	200	200	200	200	200	200

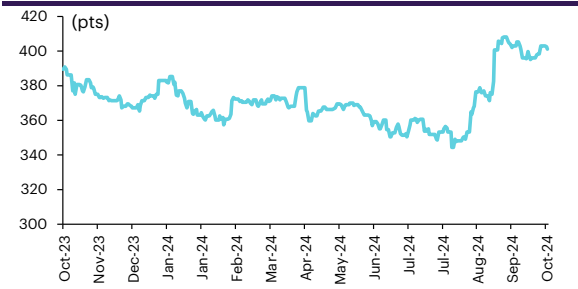
ที่มา: SETSMART, Bloomberg Finance L.P., InnovestX Research

Sector index futures

Bank

	Unit	BANK	BANKZ24	BANKH25	BANKM25	BANKU25
Settlement price	(pts)		398.80	395.70	392.50	389.30
Change	(%)	(0.34)	(0.35)	(0.35)	(0.41)	(0.41)
Last price	(pts)	401.33	-	-	-	-
Basis	(pts)		(2.53)	(5.63)	(8.83)	(12.03)
Open interest	(cts)		-	-	-	-
Day to settlement	(days)		72	163	254	348
Last trading day			27-Dec-24	28-Mar-25	27-Jun-25	29-Sep-25
Multiplier	(Bt/pt)		1000	1000	1000	1000

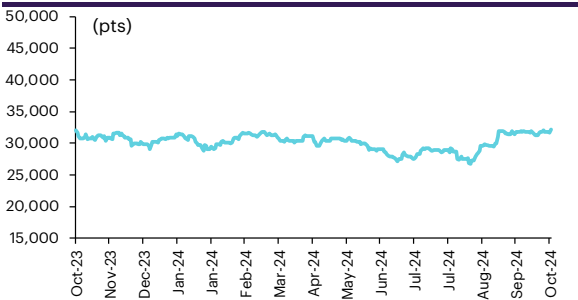
SETBANK index



Commerce

	Unit	COMM	COMMZ24	COMMH25	COMM25	COMMU25
Settlement price	(pts)		32,189.00	32,229.00	32,269.00	32,311.00
% Change	(%)	1.47	1.46	1.44	1.42	1.40
Last price	(pts)	32,157.95	-	-	-	-
Basis	(pts)		31.05	71.05	111.05	153.05
Open interest	(cts)		-	-	-	-
Day to settlement	(days)		72	163	254	348
Last trading day			27-Dec-24	28-Mar-25	27-Jun-25	29-Sep-25
Multiplier	(Bt/pt)		10	10	10	10

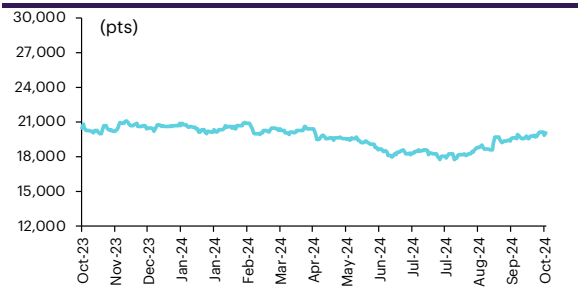
SETCOM index



Energy

	Unit	ENERG	ENERGZ24	ENERGH25	ENERGM25	ENERGU25
Settlement price	(pts)		19,930.00	19,818.00	19,707.00	19,593.00
% Change	(%)	0.78	0.76	0.73	0.70	0.67
Last price	(pts)	20,018.88	-	-	-	-
Basis	(pts)		(88.88)	(200.88)	(311.88)	(425.88)
Open interest	(cts)		-	-	-	-
Day to settlement	(days)		72	163	254	348
Last trading day			27-Dec-24	28-Mar-25	27-Jun-25	29-Sep-25
Multiplier	(Bt/pt)		10	10	10	10

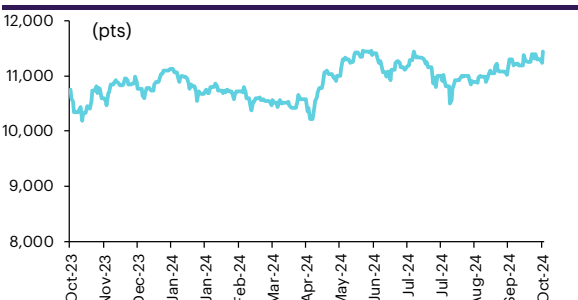
SETENERG index



Food

	Unit	FOOD	FOODZ24	FOODH25	FOODM25	FOODU25
Settlement price	(pts)		11,432.00	11,421.00	11,409.00	11,397.00
% Change	(%)	1.83	1.81	1.80	1.78	1.76
Last price	(pts)	11,441.26	-	-	-	-
Basis	(pts)		(9.26)	(20.26)	(32.26)	(44.26)
Open interest	(cts)		-	-	-	-
Day to settlement	(days)		72	163	254	348
Last trading day			27-Dec-24	28-Mar-25	27-Jun-25	29-Sep-25
Multiplier	(Bt/pt)		10	10	10	10

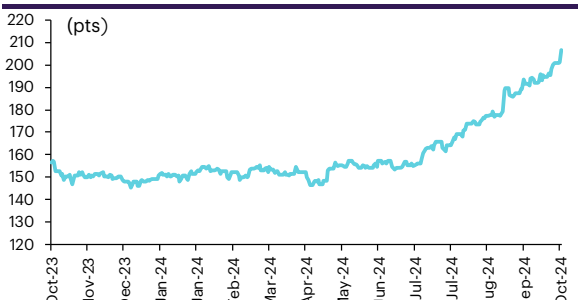
SETFOOD index



ICT

	Unit	ICT	ICTZ24	ICTH25	ICTM25	ICTU25
Settlement price	(pts)		206.40	206.00	205.60	205.20
% Change	(%)	2.72	2.69	2.69	2.65	2.65
Last price	(pts)	206.76	-	-	-	-
Basis	(pts)		(0.36)	(0.76)	(1.16)	(1.56)
Open interest	(cts)		-	-	-	-
Day to settlement	(days)		72	163	254	348
Last trading day			27-Dec-24	28-Mar-25	27-Jun-25	29-Sep-25
Multiplier	(Bt/pt)		1000	1000	1000	1000

SETICT index



ℱU: SETSMART, Bloomberg Finance L.P., InnovestX Research

Single stock futures

Single stock futures

ราคา Underlying single stock เพิ่มขึ้น 30 อันดับ

	Price (Bt)	Chg (Bt)	Chg (%)	Value (Btmn)
JMT	21.50	2.40	12.57	3,037
MBK	19.70	2.00	11.30	912
BSRC	8.30	0.75	9.93	17
WHAUP	5.35	0.43	8.74	194
QH	1.99	0.15	8.15	218
TKN	10.80	0.80	8.00	169
LH	6.35	0.40	6.72	624
AP	10.40	0.65	6.67	467
PSH	9.45	0.55	6.18	26
BAM	9.50	0.55	6.15	467
THANI	2.18	0.12	5.83	35
ERW	4.40	0.24	5.77	151
IVL	24.70	1.30	5.56	1,845
SIRI	1.92	0.10	5.49	404
ORI	5.10	0.26	5.37	171
BCPG	7.05	0.35	5.22	93
GUNKUL	2.86	0.14	5.15	81
SCGP	27.50	1.25	4.76	412
ICHI	16.00	0.70	4.58	273
TRUE	11.70	0.50	4.46	1,350
TASCO	18.90	0.80	4.42	344
MTC	53.25	2.25	4.41	979
AEONTS	144.00	6.00	4.35	168
GPSC	48.50	2.00	4.30	736
SPALI	20.40	0.80	4.08	300
KKP	53.50	2.00	3.88	366
SAMART	7.10	0.25	3.65	6
SUPER	0.29	0.01	3.57	7
SAWAD	43.50	1.50	3.57	899
BGRIM	24.10	0.80	3.43	600

ราคา Underlying single stock ลดลง 30 อันดับ

	Price (Bt)	Chg (Bt)	Chg (%)	Value (Btmn)
BPP	12.40	(0.80)	(6.06)	88
HANA	39.50	(1.50)	(3.66)	834
VNG	3.48	(0.08)	(2.25)	1
BBL	153.50	(3.50)	(2.23)	2,534
EPG	5.00	(0.10)	(1.96)	64
KBANK	151.00	(3.00)	(1.95)	2,209
TQM	26.25	(0.50)	(1.87)	137
BCH	18.70	(0.30)	(1.58)	326
CK	20.20	(0.20)	(0.98)	53
BA	23.40	(0.20)	(0.85)	107
JAS	2.40	(0.02)	(0.83)	146
KCE	38.00	(0.25)	(0.65)	244
THCOM	16.40	(0.10)	(0.61)	713
CKP	3.90	(0.02)	(0.51)	132
KTC	49.00	(0.25)	(0.51)	455
BH	273.00	(1.00)	(0.36)	832
PTTEP	131.50	0.50	0.38	1,898
GULF	65.75	0.25	0.38	2,235
AOT	63.75	0.25	0.39	1,509
SCB	109.50	0.50	0.46	1,460
KTB	21.70	0.10	0.46	2,547
TCAP	51.50	0.25	0.49	627
TOP	48.50	0.25	0.52	740
TTW	9.30	0.05	0.54	104
STEC	9.10	0.05	0.55	15
PSL	8.40	0.05	0.60	48
OR	16.90	0.10	0.60	161
GLOBAL	16.20	0.10	0.62	188
MAJOR	15.40	0.10	0.65	221
SGP	7.30	0.05	0.69	0

มูลค่า block trade 30 อันดับ

	Avg. price (Bt)	OI (Contract)	Volume (Contract)	Value (Btmn)
ADVANCH25	282.90	1,444.00	1,105.00	313
BBLZ24	154.79	11,242.00	1,565.00	242
JMTZ24	20.44	21,641.00	9,150.00	187
SCBZ24	110.19	6,839.00	1,650.00	182
IVLZ24	24.58	39,368.00	7,000.00	172
MTCZ24	52.49	4,949.00	2,600.00	136
INTUCHZ24	103.86	3,502.00	1,270.00	132
KBANKZ24	151.47	4,851.00	820.00	124
GULFZ24	65.45	10,155.00	1,700.00	111
CPALLH25	65.48	2,653.00	1,680.00	110
GPSCZ24	47.96	6,682.00	2,150.00	103
PTTZ24	33.70	8,657.00	2,400.00	81
THCOMZ24	16.31	14,778.00	4,400.00	72
BDMSZ24	29.13	16,288.00	2,400.00	70
AOTZ24	63.91	8,426.00	1,077.00	69
TUZ24	15.21	9,830.00	4,500.00	68
SAWADH25X	43.87	5,100.00	1,415.00	68
AWCZ24	3.83	44,807.00	13,500.00	52
KTBZ24	21.68	18,020.00	2,300.00	50
HANAZ24	39.70	4,654.00	1,250.00	50
BAMZ24	9.44	7,145.00	5,120.00	48
SCCZ24	214.70	1,555.00	210.00	45
BTSZ24	4.55	44,674.00	9,862.00	45
PTTEPZ24	132.51	6,059.00	300.00	40
PTTGCZ24	26.50	6,550.00	1,400.00	37
TRUEZ24	11.51	14,526.00	3,000.00	35
CBGZ24	80.16	2,431.00	420.00	34
BHH25	273.69	388.00	120.00	33
BANPUZ24	6.45	47,283.00	4,700.00	30
DELTAZ24	121.17	5,023.00	240.00	29

มูลค่าสถานะคงค้าง (OI) 30 อันดับ

	Settle. price (Bt)	OI (Contract)	Value (Btmn)	Day to settle (day)
KTCZ24	49.41	76,466.00	3,778.19	73
BBLZ24	154.89	11,242.00	1,741.27	73
IVLZ24	24.65	39,368.00	970.42	73
PTTEPZ24	132.48	6,059.00	802.70	73
ADVANCZ24	288.69	2,764.00	797.94	73
SCBZ24	109.99	6,839.00	752.22	73
KBANKZ24	152.07	4,851.00	737.69	73
GULFZ24	65.75	10,155.00	667.69	73
DELTAZ24	122.99	5,023.00	617.78	73
COM7Z24	26.33	21,741.00	572.44	73
RSH25X	5.99	45,605.00	546.35	73
AOTZ24	63.98	8,426.00	539.10	73
BDMSZ24	29.36	16,288.00	478.22	73
JMTZ24	21.49	21,641.00	465.07	73
BCPZ24	36.31	11,083.00	402.42	73
VGIH25	2.74	143,682.00	393.69	73
KTBZ24	21.79	18,020.00	392.66	73
INTUCHZ24	106.49	3,502.00	372.93	73
SAWADZ24X	43.79	7,490.00	360.79	73
CPALLZ24	65.99	5,394.00	355.95	73
SCCZ24	217.00	1,555.00	337.44	73
GPSCZ24	48.57	6,682.00	324.54	73
BANPUZ24	6.60	47,283.00	312.07	73
PTTZ24	34.09	8,657.00	295.12	73
BHZ24	273.69	1,054.00	288.47	73
BGRIMZ24	24.20	11,839.00	286.50	73
APZ24	10.40	25,492.00	265.12	73
MTCZ24	53.40	4,949.00	264.28	73
HMPROZ24	10.62	23,565.00	250.26	73
THCOMZ24	16.45	14,778.00	243.10	73

ที่มา: SETSMART, Bloomberg Finance L.P., InnoventX Research

Precious metal futures

Precious Metal Futures

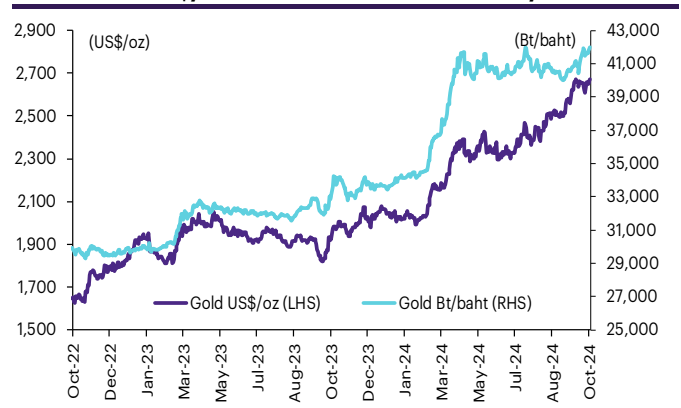
Contract info	Unit	Gold*	GF10V24	GFV24	GFV24	GF10Z24	GFZ24	GFG25
Settlement price	(Bt/baht)		42,360.00	42,350.00	42,350.00	42,560.00	42,500.00	42,660.00
Change	(%)	0.83	0.55	0.43	0.43	0.54	0.35	0.42
Last price	(Bt/baht)	42,270.63	42,360.00	42,350.00	42,350.00	42,550.00	42,350.00	42,850.00
Basis	(Bt/baht)		89.37	79.37	79.37	289.37	229.37	389.37
Open interest	(cts)		4,245	112	112	4,224	93	36
Day to settlement	(days)		14	14	14	72	72	134
Last trading day			30-Oct-24	30-Oct-24	30-Oct-24	27-Dec-24	27-Dec-24	27-Feb-25
Contract size	(gold baht)		10	50	50	10	50	50

*คำนวณโดยใช้ข้อมูลอัตราแลกเปลี่ยนบาท/ดอลลาร์สหรัฐจาก Bisnews

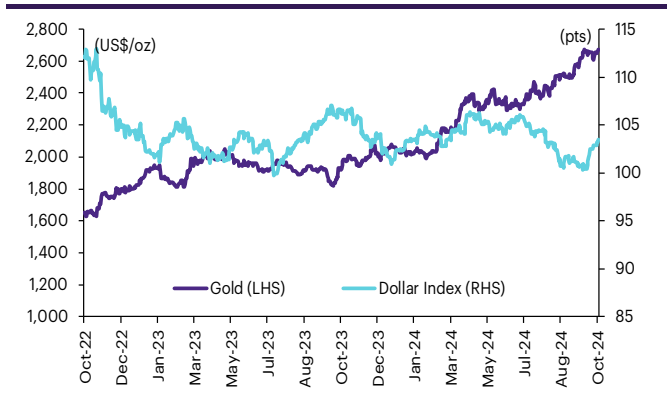
GOLD-D

Contract info	Unit	Gold	GDZ24
Settlement price	(US\$/oz)		2,704.29
Change	(%)	0.99	0.97
Last price	(US\$/oz)	2,679.40	-
Basis	(US\$/oz)		24.89
Open interest	(cts)		-
Day to settlement	(days)		72
Last trading day			27-Dec-24
Contract size	(oz)		3.21

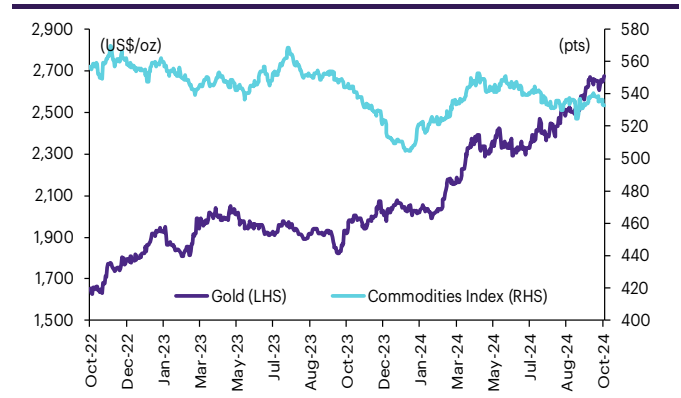
ราคาทองคำ US\$/ออนซ์ เทียบกับราคาทองคำ บาท/บาท



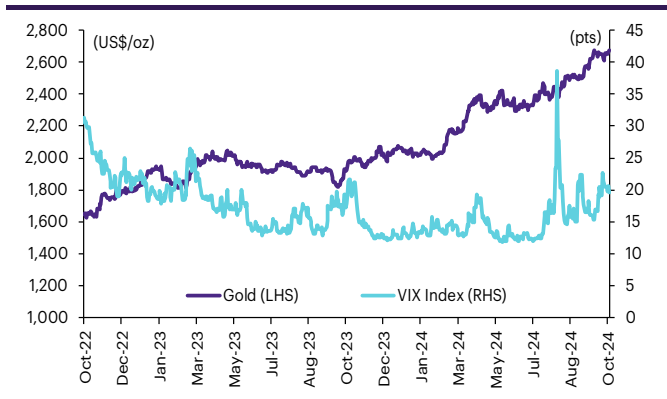
ราคาทองคำเทียบกับดัชนีดอลลาร์



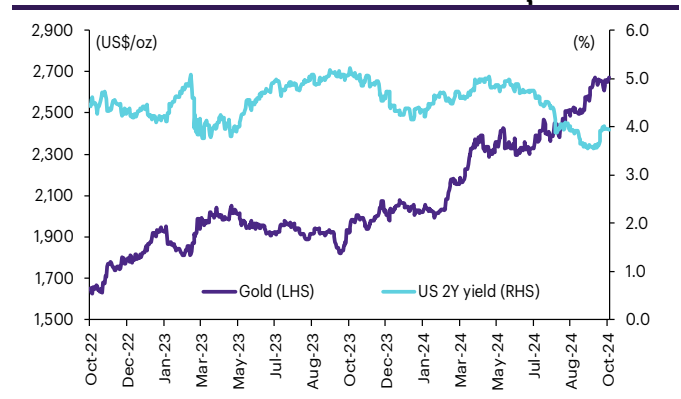
ราคาทองคำเทียบกับดัชนีสินค้าโภคภัณฑ์



ราคาทองคำเทียบกับ VIX index



ราคาทองคำเทียบกับผลตอบแทนพันธบัตร US อายุ 2 ปี



ที่มา: SETSMART, TQ Professional, Bloomberg Finance L.P., InnovestX Research

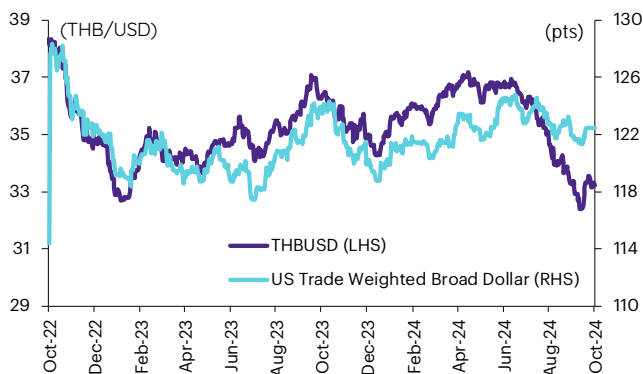
Foreign exchange futures

USD Futures

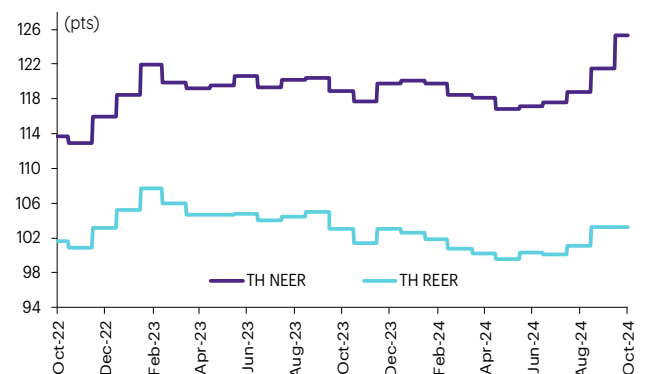
Contract info	Unit	THB/USD*	USDV24	USDX24	USDZ24	USDH25
Settlement price	(Bt/US\$)		33.12	33.08	33.00	32.81
Change	(%)	(0.15)	(0.72)	(0.57)	(0.54)	(0.58)
Last price	(Bt/US\$)	33.19	33.12	33.08	33.01	32.82
Basis	(Bt/US\$)		(0.07)	(0.11)	(0.19)	(0.38)
Open interest	(cts)		11,189	5,148	138,597	20,424
Day to settlement	(days)		14	43	72	163
Last trading day			30-Oct-24	28-Nov-24	27-Dec-24	28-Mar-25
Contract size	(US\$)		1,000	1,000	1,000	1,000

*From TQ Professional

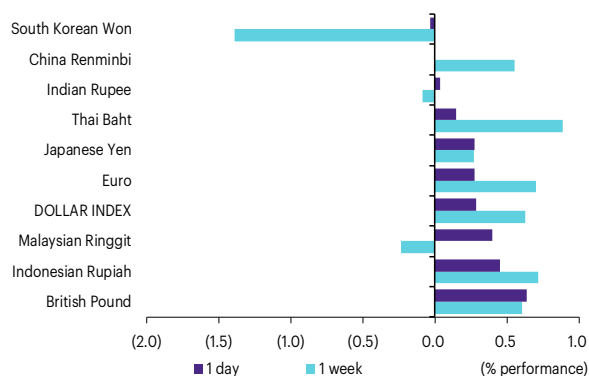
THBUSD เทียบกับ US trade-weighted broad dollar index



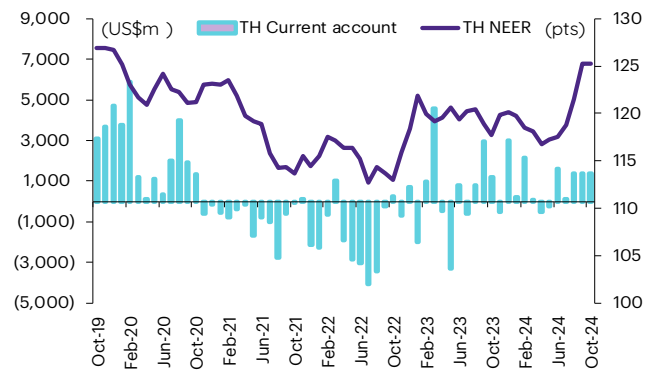
ส่วนต่างดอกเบี้ยและผลตอบแทนพร. 2 ปีของไทยกับสหรัฐ



ความเคลื่อนไหวของอัตราแลกเปลี่ยน



ดัชนีค่าเงินบาทเทียบกับดุลบัญชีเดินสะพัด



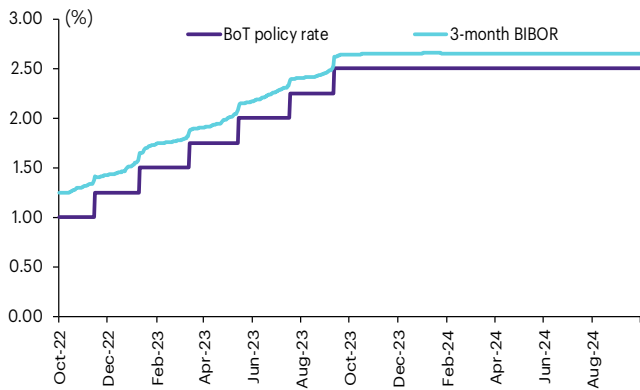
ที่มา: SETSMART, TQ Professional, Bloomberg Finance L.P., InnovestX Research

Interest rate futures

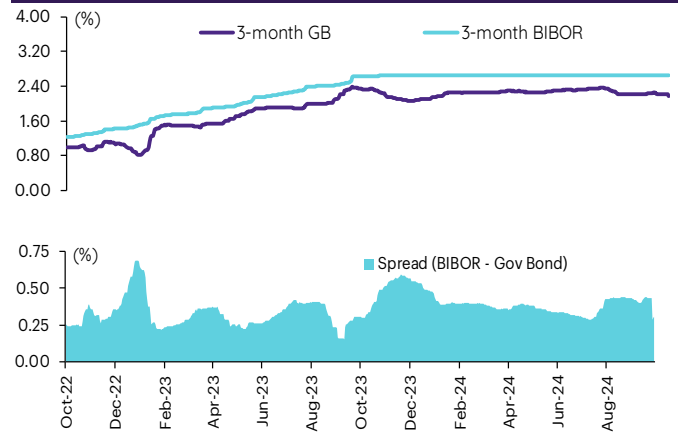
Interest Rate Futures

Contract info	Unit	BB3Z24	TGB5Z24	BB3H25	TGB5H25
Settlement price	(pts)	97.28	113.18	97.21	113.09
Change	(%)	0.01	0.36	-	0.35
Last price	(pts)	-	-	-	-
Open interest	(cts)	-	-	-	-
Day to settlement	(days)	63	63	154	154
Last trading day		18-Dec-24	18-Dec-24	19-Mar-25	19-Mar-25
Contract size	(Btmn)	10	1	10	1

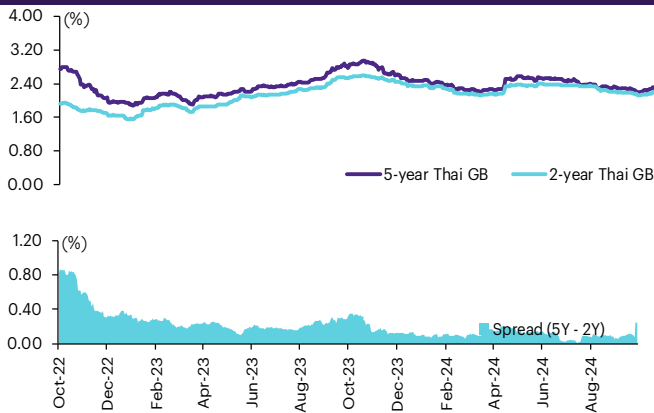
BIBOR ระยะ: 3 เดือนเทียบกับอัตราดอกเบี้ยนโยบายของ.



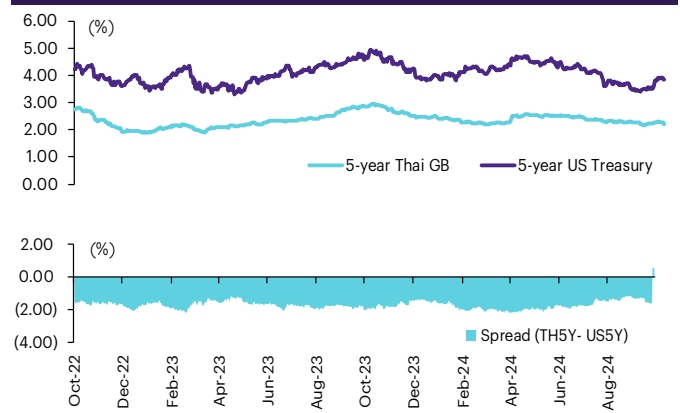
BIBOR ระยะ: 3 เดือนเทียบกับผลตอบแทนพร.ไทย 3 เดือน



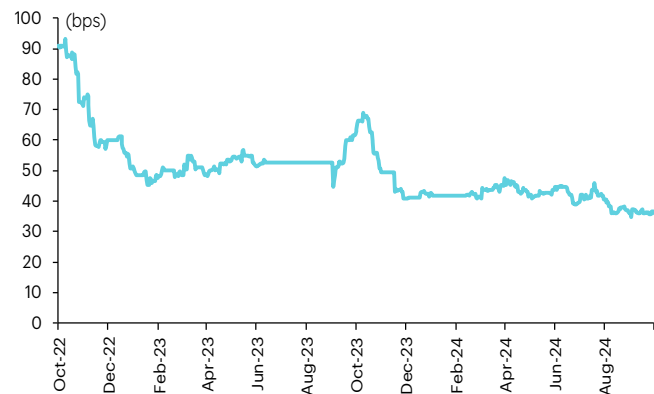
ผลตอบแทนพร.ไทย 2 ปีเทียบกับ 5 ปี



ผลตอบแทนพร.ไทย 5 ปีเทียบกับผลตอบแทนพร.สหรัฐ 5 ปี



Credit Default Swap spread ของไทย (USD 5Y SR)



ความเคลื่อนไหวผลตอบแทนพร.ไทยเรียงลำดับตามอายุ



ที่มา: SETSMART, Bloomberg Finance L.P., InnovestX Research

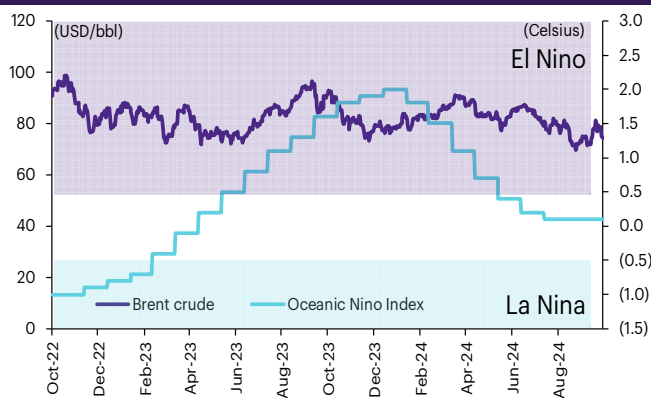
Agriculture futures

Agriculture futures

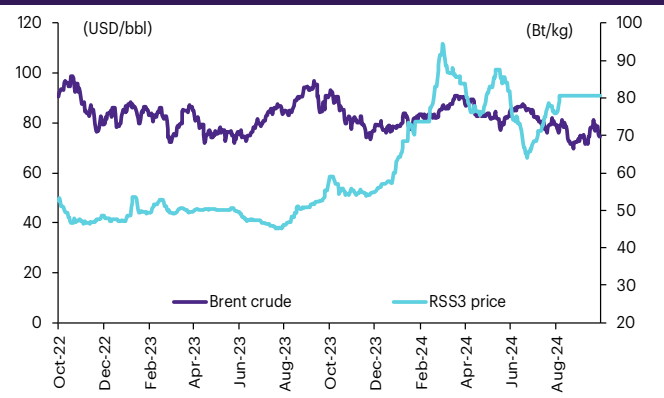
Contract info	Unit	RSS3DG25	RSS3DX24	RSS3DF25	RSS3DZ24	RSS3DX24	RSS3DJ25	RSS3DV24
Settlement price	(Bt/kg)	87.90	88.80	87.90	87.90	88.80	87.90	89.70
Change	(%)	(1.68)	(1.22)	(1.68)	(1.62)	(1.22)	(1.68)	(0.77)
Last price	(Bt/kg)	-	-	-	-	-	-	-
Open interest	(cts)	-	-	-	-	-	-	-
Day to settlement	(days)	134	43	106	72	43	195	14
Last trading day		27-Feb-25	28-Nov-24	30-Jan-25	27-Dec-24	28-Nov-24	29-Apr-25	30-Oct-24
Contract size	(kg)	5,000	5,000	5,000	5,000	5,000	5,000	5,000

Contract info	Unit	RSS3G25	RSS3X24	RSS3F25	RSS3Z24	RSS3X24	RSS3J25	RSS3V24
Settlement price	(Bt/kg)	87.90	88.80	87.90	87.90	88.80	87.90	89.70
Change	(%)	(1.68)	(1.22)	(1.68)	(1.62)	(1.22)	(1.68)	(0.77)
Last price	(Bt/kg)	-	-	-	-	-	-	-
Open interest	(cts)	-	-	-	-	-	-	-
Day to settlement	(days)	134	43	106	72	43	195	14
Last trading day		27-Feb-25	28-Nov-24	30-Jan-25	27-Dec-24	28-Nov-24	29-Apr-25	30-Oct-24
Contract size	(kg)	5,000	5,000	5,000	5,000	5,000	5,000	5,000

ราคาน้ำมันดิบเบรนท์ เทียบกับ NOAA Oceanic Nino Index



ราคาประมูลายาง RSS3 เทียบกับราคาน้ำมันดิบเบรนท์



ที่มา: SETSMART, Bloomberg Finance L.P., InnovestX Research

ข้อสงวนสิทธิ์:

ข้อมูลในรายงานนี้เป็นข้อมูลที่มีการเปิดเผยต่อสาธารณะ ซึ่งนักลงทุนสามารถเข้าถึงได้โดยทั่วไป และเป็นข้อมูลที่เชื่อว่าน่าจะเชื่อถือได้ แต่ทั้งนี้ บริษัทหลักทรัพย์ อินโนเวสต์ เอกซ์ จำกัด (“บริษัท”) มิได้ยืนยันหรือรับรองถึงความถูกต้อง หรือสมบูรณ์ของข้อมูลดังกล่าวแต่อย่างใด ความคิดเห็นที่ปรากฏอยู่ในรายงานนี้เป็นเพียงการนำเสนอในมุมมองของบริษัท และเป็นความคิดเห็น ณ วันที่ที่ปรากฏในรายงานเท่านั้น ซึ่งอาจเปลี่ยนแปลงได้ภายหลังวันดังกล่าว โดยบริษัทไม่จำเป็นต้องแจ้งให้สาธารณชน หรือนักลงทุนทราบ รายงานนี้จัดทำขึ้นเพื่อเผยแพร่ข้อมูลให้แก่นักลงทุนเท่านั้น บริษัทไม่รับผิดชอบต่อการนำข้อมูลหรือความคิดเห็นใดๆ ไปใช้ในทุกรณณ์ ดังนั้นนักลงทุนจึงควรใช้ดุลพินิจในการพิจารณาตัดสินใจก่อนการลงทุน นอกจากนี้ บริษัท และ/หรือ บริษัทในเครือของบริษัทอาจมีส่วนเกี่ยวข้องหรือผลประโยชน์ใด ๆ กับบริษัทใดๆ ที่ถูกกล่าวถึงในรายงานนี้ก็ได้

บริษัทหลักทรัพย์ อินโนเวสต์ เอกซ์ จำกัด (“INVX”) เป็นบริษัทย่อยที่บริษัท เอสซีบี เอกซ์ จำกัด (มหาชน) (“เอสซีบี เอกซ์”) เป็นผู้ถือหุ้นรายใหญ่ แต่เพียงผู้เดียว และธนาคารไทยพาณิชย์ จำกัด (มหาชน) (“ธนาคารฯ”) เป็นบริษัทย่อยที่เอสซีบี เอกซ์ เป็นผู้ถือหุ้นรายใหญ่ ข้อมูลใด ๆ ที่เกี่ยวข้องกับธนาคารฯ มีวัตถุประสงค์เพื่อใช้ในการเปรียบเทียบเท่านั้น

เอกสารฉบับนี้จัดทำโดย บริษัทหลักทรัพย์ อินโนเวสต์ เอกซ์ จำกัด (“INVX”) ซึ่งมี บริษัท เอสซีบี เอกซ์ จำกัด (มหาชน) (“เอสซีบี เอกซ์”) เป็นผู้ถือหุ้นรายใหญ่ โดยธนาคารไทยพาณิชย์ จำกัด (มหาชน) (“ธนาคารฯ”) ซึ่งเป็นบริษัทย่อยที่เอสซีบี เอกซ์ เป็นผู้ถือหุ้นรายใหญ่ เป็นที่ปรึกษาทางการเงินสำหรับธุรกรรมใด ๆ ของ กรีสต์เพื่อการลงทุนในสิทธิการเช่าอสังหาริมทรัพย์ แอล เอช โฮเทล ความเห็น ข่าวกวีจีย บกวีเคราะห์ ราคา ข้อความ การคาดการณ์ การประเมิน และ/หรือ ข้อมูลอื่นที่ระบุในเอกสารฉบับนี้ (“ข้อมูล”) มีวัตถุประสงค์เพื่อใช้เป็นข้อมูลทั่วไปเท่านั้น และไม่อาจตีความได้ว่าเป็นการให้คำแนะนำแก่บุคคลใดๆ หรือเป็นการเสนอซื้อ หรือเสนอขาย หรือชักชวนให้เสนอซื้อหรือเสนอขายหลักทรัพย์ โดย INVX และ/หรือกรรมการ พนักงาน และลูกจ้างของ INVX ย่อมไม่ต้องรับผิดชอบความเสียหายใดๆ ทั้งความเสียหายทางตรง ความเสียหายทางอ้อม ความเสียหายจากการผิดสัญญา หรือความเสียหายอันสืบเนื่อง อันเป็นผลมาจากการใช้หรือการเชื่อถือต่อการใช้ข้อมูล ทั้งนี้ รวมถึงแต่ไม่จำกัดเพียงการสูญเสียผลกำไร นักลงทุนพึงใช้ข้อมูลในเอกสารฉบับนี้ประกอบข้อมูลและความเห็นอื่นๆ รวมถึงพิจารณาจากข้อมูลของตนเองในการตัดสินใจลงทุน ข้อมูลในเอกสารฉบับนี้จัดทำขึ้นจากแหล่งข้อมูลที่ INVX เห็นว่าน่าเชื่อถือ โดย INVX ไม่รับรองถึงความถูกต้อง สมบูรณ์ และ/หรือ ครบถ้วนของข้อมูลดังกล่าว

INVX สงวนสิทธิ์ในการใช้ดุลพินิจของตนแต่เพียงผู้เดียวในการแก้ไขเพิ่มเติมข้อมูลเป็นครั้งคราวโดยไม่ต้องบอกกล่าว เอกสารฉบับนี้จัดทำส่งให้แก่เฉพาะบุคคลที่กำหนดเท่านั้น และห้ามมิให้มีการทำซ้ำ ดัดแปลง เผยแพร่ ขาย จำหน่าย พิมพ์ซ้ำ ส่งต่อ หรือแสวงหาประโยชน์ในเชิงพาณิชย์ไม่ว่าในลักษณะใดๆ เว้นแต่จะได้รับอนุญาตเป็นลายลักษณ์อักษรจาก INVX ก่อน

การซื้อขายฟิวเจอร์สและออปชั่น (Futures and Options) มีความเสี่ยงสูงที่อาจก่อให้เกิดผลขาดทุนอย่างมีนัยสำคัญ จึงไม่เหมาะสมกับบุคคลทุกคน ทั้งนี้ ก่อนการตัดสินใจซื้อขายฟิวเจอร์สและออปชั่น ท่านควรพิจารณาถึงฐานะทางการเงิน วัตถุประสงค์ในการลงทุน ประสบการณ์ในการลงทุนของท่าน ตลอดจนความเสี่ยงที่ท่านสามารถยอมรับได้อย่างรอบคอบ เนื่องจากมีความเป็นไปได้ที่ท่านอาจสูญเสียเงินลงทุนมากกว่าเงินลงทุนเริ่มแรก ท่านควรพิจารณาถึงความเสี่ยงทั้งหมดที่อาจเกิดขึ้นจากการซื้อขายฟิวเจอร์สและออปชั่น และท่านควรตัดสินใจลงทุนด้วยตนเอง และ/หรือ ในกรณีที่มีข้อสงสัย ท่านควรขอคำแนะนำจากที่ปรึกษาทางการลงทุน

เอกสารฉบับนี้จัดทำส่งให้กับเฉพาะบุคคลที่กำหนด (intended recipient) เท่านั้น และห้ามมิให้ผู้ใดนำข้อมูลในเอกสารฉบับนี้ไปทำซ้ำ ส่งต่อ เผยแพร่ ขาย จำหน่าย คัดลอก นำออกแสดง หรือนำไปแสวงหาประโยชน์ในเชิงพาณิชย์ ไม่ว่าด้วยวิธีการใด ๆ โดยไม่ได้รับอนุญาตเป็นลายลักษณ์อักษรจาก INVX เป็นการล่วงหน้า

© สงวนลิขสิทธิ์ 2565 บริษัทหลักทรัพย์ อินโนเวสต์ เอกซ์ จำกัด

CG Rating 2023 Companies with CG Rating

Companies with Excellent CG Scoring

7UP, AAV, ABM, ACE, ACG, ADB, ADD, ADVANC, AEONTS, AF, AGE, AH, AHC, AIRA, AIT, AJ, AKP, AKR, ALL, ALT, AMA, AMARIN, AMATA, AMATAV, ANAN, AOT, AP, APCO, APCS, ARIP, ARROW, ASEFA, ASK, ASP, ASW, ATP30, AUCTION, AWC, AYUD, B, BA, BAFS, BAM, BANPU, BAY, BBGI, BBIK, BBL, BC, BCH, BCP, BCPG, BDMS, BEC, BEM, BEYOND, BGC, BGRIM, BH, BIZ, BJC, BJCHI, BKI, BLA, BOL, BPP, BRI, BROOK, BRR, BTS, BTW, BWG, BYD, CBG, CENTEL, CFRESH, CHASE, CHEWA, CHG, CHOW, CIMBT, CIVIL, CK, CKP, CM, CNT, COLOR, COM7, COTTO, CPALL, CPAXTT, CPF, CPI, CPL, CPN, CPW, CRC, CRD, CSC, CSS, CV, DCC, DDD, DELTA, DEMCO, DMT, DOHOME, DRT, DUSIT, EA, EASTW, ECF, ECL, EE, EGCO, EPG, ERW, ETC, ETE, FE, FLOYD, FN, FPI, FPT, FSX, FVC, GBX, GC, GCAP, GENCO, GFPT, GGC, GLAND, GLOBAL, GPSC, GRAMMY, GULF, GUNKUL, HANA, HARN, HENG, HMPRO, HPT, HTC, ICC, ICHI, ICN, III, ILINK, ILM, IMH, IND, INET, INTUCH, IP, IRC, IRPC, ITC, ITEL, IVL, JAS, JTS, KBANK, KCC, KCE, KEX, KKP, KSL, KTB, KTC, KTMS, KUMWEL, KUN, LALIN, LANNA, LH, LHF, LIT, LOXLEY, LPN, LRH, LST, M, MAJOR, MALEE, MATCH, MBK, MC, M-CHAI, MCOT, MEGA, MFC, MFEC, MILL, MINT, MONO, MOONG, MSC, MST, MTC, MTI, NC, NCH, NCL, NDR, NER, NKI, NOBLE, NRF, NTV, NVD, NWR, NYT, OCC, OISHI¹, ONEE, OR, ORI, OSP, OTO, PAP, PATO, PB, PCSGH, PDG, PDJ, PG, PHOL, PIMO, PJW, PLANB, PLAT, PLUS, PM, POLY, PORT, PPP, PPS, PR9, PRG, PRINC, PRM, PRTR, PSH, PSL, PT, PTC, PTT, PTTEP, PTTGC, Q-CON, QH, QTC, RATCH, RBF, RPH, RS, RT, S, S&J, SA, SABINA, SAK, SAMART, SAMTEL, SAPPE, SAT, SBNEXT, SC, SCB, SCC, SCCC, SCG, SCGP, SCM, SDC, SEAFCO, SEAOL, SECURE, SELIC, SENA, SENX, SFP², SFT, SGC, SGF, SGP, SHR, SICT, SIRI, SIS, SITHAI, SJWD, SKR, SM, SMPC, SMT, SNC, SNNP, SNP, SO, SPALI, SPC, SPCG, SPI, SPRC, SR, SSC, SSF, SSSC, STA, STC, STEC, STGT, STI, SUC, SUN, SUSCO, SUTHA, SVI, SVT, SYMC, SYNEX, SYNTec, TACC, TAE, TCAP, TCMC, TEAMG, TEGH, TFG, TFMAMA, TGE, TGH, THANA, THANI, THCOM, THIP, THRE, THREL, TIDLOR, TIPH, TISCO, TK, TKN, TKS, TKT, TLI, TM, TMC, TMD, TMT, TNDT, TNITY, TNL, TNR, TOA, TOG, TOP, TPBI, TPCS, TPIPL, TPIPP, TPS, TQM, TQR, TRT, TRUE, TRV, TSC, TSTE, TSTH, TTA, TTB, TTCL, TTW, TURTLE, TVDH, TVH, TVO, TVT, TWPC, UAC, UBE, UBIS, UKEM, UP, UPF, UPOIC, UV, VCOM, VGI, VIBHA, VIH, VL, WACOAL, WGE, WHA, WHAUP, WICE, WINMED, WINNER, XPG, YUASA, ZEN

Companies with Very Good CG Scoring

2S, A5, AAI, AIE, ALUCON, AMR, APURE, ARIN, AS, ASIA, ASIAN, ASIMAR, ASN, AURA, BR, BSBM, BSRC, BTG, CEN, CGH, CH, CHIC, CI, CIG, CMC, COMAN, CSP, DOD, DPAINT, DV8, EFORL, EKH, ESTAR, EVER, FORTH, FSMART, FTI, GEL, GPI, HEALTH, HUMAN, IFS, INSET, IT, J, JCKH, JDF, JKN, JMART, JUBILE, K, KCAR, KGI, KIAT, KISS, KK, KTIS, KWC, KWM, LDC, LEO, LHK, MACO, METCO, MICRO, MK, MVP, NCAP, NOVA, NTSC, PACO, PIN, PQS, PREB, PRI, PRIME, PROEN, PROS, PROUD, PSTC, PTECH, PYLON, RCL, SALEE, SANKO, SCI, SCN, SE, SE-ED, SFLEX, SINGER, SKN, SONIC, SORKON, SPVI, SSP, SST, STANLY, STP, SUPER, SVOA, SWC, TCC, TEKA, TFM, TMILL, TNP, TPLAS, TPOLY, TRC, TRU, TRUBB, TSE, VRANDA, WAVE, WFX, WIJK, WIN, WP, XO

Companies with Good CG Scoring

24CS, AMANAH, AMARC, AMC, APP, ASAP, BCT, BE8, BIG, BIOTEC, BLESS, BSM, BVG, CAZ, CCET, CHARAN, CHAYO, CHOTI, CITY, CMAN, CMR, CRANE, CWT, DHOUSE, DTCENT, EASON, FNS, FTE, GIFT, GJS, GTB, GTV, GYT, HL, HTECH, HYDRO, IIG, INGRS, INSURE, IRCP, ITD, ITNS, JCK, JMT, JR, JSP, KBS, KGEN, KJL, L&E, LEE, MASTER, MBAX, MEB, MENA, META, MGT, MITSIB, MJD, MOSHI, MUD, NATION, NNCL, NPK, NSL, NV, OGC, PAF, PCC, PEACE, PICO, PK, PL, PLANET, PLE, PMTA, PPM, PRAKIT, PRAPAT, PRECHA, PRIN, PSG, RABBIT, READY, RJH, RSP, RWI, S11, SAAM, SAF, SAMCO, SAWAD, SCAP, SCP, SIAM, SKE, SKY, SMART, SMD, SMIT, SOLAR, SPA, STECH, STPI, SVR, TC, TCCC³, TEAM, TFI, TIGER, TITLE, TKC, TMI, TNH, TPA, TPAC, TRITN, UBA, UMI, UMS, UTP, VARO, VPO, W, WARRIX, WORK, WPH, YONG, ZIGA

Corporate Governance Report

The material contained in this publication is for general information only and is not intended as advice on any of the matters discussed herein. Readers and others should perform their own independent analysis as to the accuracy or completeness or legality of such information. The Thai Institute of Directors, its officers, the authors and editor make no representation or warranty as to the accuracy, completeness or legality of any of the information contained herein. By accepting this document, each recipient agrees that the Thai Institute of Directors Association, its officers, the authors and editor shall not have any liability for any information contained in, or for any omission from, this publication.

The survey result is as of the date appearing in the Corporate Governance Report of Thai Listed Companies. As a result, the survey result may be changed after that date. InnovestX Securities Company Limited does not conform nor certify the accuracy of such survey result.

To recognize well performers, the list of companies attaining "Good", "Very Good" and "Excellent" levels of recognition (Not including listed companies qualified in the "no announcement of the results" clause from 1 January 2022 to 31 October 2023) is publicized.

¹OISHI was voluntarily delisted from the Stock Exchange of Thailand, effectively on September 6, 2023

²SFP was voluntarily delisted from the Stock Exchange of Thailand, effectively on July 19, 2023

³TCCC was voluntarily delisted from the Stock Exchange of Thailand effectively on August 25, 2023

Anti-corruption Progress Indicator

Certified (ได้มาตรฐาน)

2S, AAI, ADB, ADVANC, AE, AF, AH, AI, AIE, AIRA, AJ, AKP, AMA, AMANAH, AMATA, AMATAV, AP, APCS, AS, ASIAN, ASK, ASP, ASW, AWC, AYUD, B, BAFS, BAM, BANPU, BAY, BBGI, BBL, BCH, BCP, BCPG, BE8, BEC, BEYOND, BGC, BGRIM, BLA, BPP, BRI, BRR, BSBM, BTC, BTG, BTS, BWG, CBG, CEN, CENTEL, CFRESH, CGH, CHEWA, CHOTI, CHOW, CI, CIG, CIMBT, CM, CMC, COM7, CPALL, CPF, CPI, CPL, CPN, CPW, CRC, CREDIT, CSC, DCC, DELTA, DEMCO, DIMET, DMT, DOHOME, DRT, DUSIT, EA, EASTW, ECF, EGCO, EP, EPG, ERW, ETC, ETE, FNS, FPI, FPT, FSMART, FSX, FTE, GBX, GC, GCAP, GEL, GFPT, GGC, GJS, GLOBAL, GPI, GPSC, GSTEEL, GULF, GUNKUL, HANA, HARN, HEALTH, HENG, HMPRO, HTC, ICC, ICHI, IFS, III, ILINK, ILM, INET, INOX, INSURE, INTUCH, IRPC, ITEL, IVL, JAS, JR, JTS, KASET, KBANK, KCAR, KCC, KCE, KGEN, KGI, KKP, KSL, KTB, KTC, L&E, LANNA, LHF, LHK, LPN, LRH, M, MAJOR, MALEE, MATCH, MBAX, MBK, MC, MCOT, MEGA, MENA, META, MFC, MFEC, MILL, MINT, MODERN, MONO, MOONG, MSC, MTC, MTI, NATION, NCAP, NEP, NKI, NOBLE, NRF, NWR, OCC, OGC, OR, ORI, OSP, PAP, PATO, PB, PCSGH, PDG, PDJ, PG, PHOL, PIMO, PJW, PL, PLANB, PLANET, PLAT, PM, PPP, PPPM, PPS, PR9, PREB, PRG, PRINC, PRM, PROS, PSH, PSL, PSTC, PT, PTECH, PTG, PTT, PTTEP, PTTGC, PYLON, Q-CON, QH, QLT, QTC, RABBIT, RATCH, RBF, RML, RS, RWI, S&J, SA, SAAM, SABINA, SAK, SAPPE, SAT, SC, SCB, SCC, SCCC, SCG, SCGP, SCM, SCN, SEAOL, SE-ED, SELIC, SENA, SENX, SFLEX, SGC, SGP, SIRI, SITHAI, SKR, SM, SMIT, SMPC, SNC, SNP, SORKON, SPACK, SPALI, SPC, SPI, SPRC, SRICHA, SSF, SSP, SSSC, SST, STA, STGT, STOWER, SUSCO, SVI, SVOA, SVT, SYMC, SYNTec, TAE, TAKUNI, TASCOC, TCMC, TEGH, TFG, TFI, TFMAMA, TGE, TGH, THANI, THCOM, THIP, THRE, THREL, TIDLOR, TIPCO, TIPH, TISCO, TKN, TKS, TKT, TMD, TMILL, TMT, TNITY, TNL, TNP, TNR, TOG, TOP, TOPP, TPA, TPCS, TPLAS, TRT, TRU, TRUE, TSC, TSI, TSTE, TSTH, TTA, TTB, TTCL, TU, TURTLE, TVDH, TVO, TWPC, UBE, UBIS, UEC, UKEM, UPF, UV, VCOM, VGI, VIBHA, VIH, WACOAL, WHA, WHAUP, WICE, WIJK, XO, YUASA, ZEN, ZIGA

Declared (ประกาศเจตนารมณ์)

ACE, ADVICE, ALT, AMARIN, AMC, ANI, APCO, B52, BLAND, BPS, BYD, CAZ, CHASE, CHG, CV, DEXON, DITTO, ECL, EKH, EVER, FLOYD, GREEN, HL, HUMAN, ICN, IHL, IP, ITC, JDF, JMART, K, KJL, LDC, LH, LIT, MITSIB, MJD, MOSHI, NER, NEX, PLE, PLUS, POLY, PQS, PRI, PRIME, PROEN, PROUD, PRTR, PTC, RT, S, SANKO, SAWAD, SCAP, SCGD, SFT, SHR, SINGER, SINO, SIS, SJWD, SKE, SNNP, SOLAR, SONIC, SUPER, TBN, TMI, TPAC, TPP, TQM, UREKA, VNG, WELL, WIN, WPH, XPG

N/A

24CS, 3K-BAT, A, A5, AAV, ABM, ACAP, ACC, ACG, ADD, AEONTS, AFC, AGE, AHC, AIT, AJA, AKR, AKS, ALLA, ALPHAX, ALUCON, AMARC, AMR, ANAN, AOT, APO, APP, APURE, AQUA, ARIN, ARIP, ARROW, ASAP, ASEFA, ASIA, ASIMAR, ASN, ATP30, AU, AUCTION, AURA, BA, BBIK, BC, BCT, BDMS, BEAUTY, BEM, BGT, BH, BIG, BIOTEC, BIS, BIZ, BJC, BJCHI, BKD, BKGI, BKIH, BLC, BLESS, BLISS, BM, BOL, BR, BROCK, BSM, BSRC, BTNC, BTW, BUI, BVG, CCET, CCP, CEYE, CFARM, CGD, CH, CHAO, CHARAN, CHAYO, CHIC, CHO, CITY, CIVIL, CK, CKP, CMAN, CMO, CMR, CNT, COCOCO, COLOR, COMAN, CPANEL, CPAXT, CPH, CPR, CPT, CRANE, CRD, CSP, CSR, CSS, CTW, CWT, D, DCON, DDD, DHOUSE, DOD, DPAINT, DTCENT, DTGI, DV8, EASON, EE, EFORL, EMC, ESTAR, ETL, EURO, F&D, FANCY, FE, FM, FMT, FN, FORTH, FTI, FVC, GABLE, GENCO, GFC, GIFT, GL, GLAND, GLOCON, GLORY, GRAMMY, GRAND, GSC, GTB, GTV, GYT, HFT, HPT, HTECH, HYDRO, I2, IIG, IMH, IND, INGRS, INSET, IRC, IRCP, IT, ITD, ITNS, ITTHI, J, JAK, JCK, JCKH, JCT, JKN, JMT, JPARK, JSP, JUBILE, KAMART, KBS, KCC, KCM, KDH, KEX, KIAT, KISS, KK, KKC, KLINIQU, KOOL, KTL, KTMS, KUMWEL, KUN, KWC, KWI, KWM, KYE, LALIN, LEE, LEO, LOXLEY, LPH, LST, LTS, MAGURO, MANRIN, MASTER, MATI, MCA, M-CHAI, MCS, MDX, MEB, MEDEZE, METCO, MGC, MGI, MGT, MICRO, MIDA, MK, ML, MORE, MST, MTW, MUD, MVP, NAM, NAT, NC, NCH, NCL, NCP, NDR, NEO, NETBAY, NEW, NEWS, NFC, NL, NNCL, NOK, NOVA, NPK, NSL, NTSC, NTV, NUSA, NV, NVD, NYT, OHTL, OKJ, ONEE, ORN, PACO, PAF, PANEL, PCC, PCE, PEACE, PEER, PERM, PF, PHG, PICO, PIN, PJW, PLT, PMC, PMTA, POLAR, PORT, PPM, PRAKIT, PRAPAT, PRECHA, PRIN, PRO, PSG, PSP, PTL, QTCG, RAM, RCL, READY, RICHY, RJH, ROCK, ROCTEC, ROH, ROJNA, RP, RPC, RPH, RSP, S11, SABUY, SAF, SAFARI, SAFE, SALEE, SAM, SAMART, SAMCO, SAMTEL, SAUCE, SAV, SAWANG, SBNEXT, SCI, SCL, SCP, SDC, SE, SEAFCO, SECURE, SEI, SGF, SHANG, SIAM, SICT, SIMAT, SISB, SK, SKN, SKY, SLP, SMART, SMD, SMK, SMT, SO, SPA, SPCG, SPG, SPREME, SPVI, SQ, SR, SRS, SSC, STANLY, STC, STEC, STECH, STHAI, STI, STP, STPI, STX, SUC, SUN, SUTHA, SVR, SWC, SYNEX, TACC, TAN, TAPAC, TATG, TC, TCC, TCJ, TCOAT, TEAM, TEAMG, TEKA, TERA, TFM, TGPRO, TH, THAI, THANA, THE, THG, THMU, TIGER, TITLE, TK, TKC, TLI, TM, TMC, TMW, TNDT, TNH, TNPC, TOA, TPBI, TPCH, TPIPL, TPIPP, TPL, TPOLY, TPS, TQR, TR, TRC, TRITN, TRP, TRUBB, TRV, TSE, TTI, TTT, TTW, TVH, TVT, TWP, TWZ, TYCN, UAC, UBA, UMI, UMS, UNIQ, UOBKH, UP, UPOIC, UTP, UVAN, VARO, VL, VPO, VRANDA, W, WARRIX, WAVE, WFX, WGE, WINDOW, WINMED, WINNER, WORK, WP, YGG, YONG, ZAA

Explanations

Companies participating in Thailand's Private Sector Collective Action Coalition Against Corruption programme (Thai CAC) under Thai Institute of Directors (as of June 30, 2024) are categorised into: companies that have declared their intention to join CAC, and companies certified by CAC.