

# SAWASDEE TFX

## Today Picks: S50Z24 – Upside เริ่มจำกัด รอทิศทางก่อน



**มุมมองต่อ SET50 Futures :** คาดดัชนีเริ่มมี upside จำกัดในระยะสั้น บริเวณแนวต้าน 960-967 จุด และแรงขายของนักลงทุนต่างชาติที่ยังมีต่อเนื่องกดดันดัชนี รวมถึงอาจมี sentiment ลบ จากตัวเลข GDP จีน ใน Q3 ที่จะประกาศเข้านี้ออกมาชะลอตัว ด้านแนวรับอยู่ที่ 945 และ 938 จุด ตามลำดับ หากต่ำกว่า จะเป็นสัญญาณลบต่อภาพการพักฐาน

### Today's recommendations

**S50Z24: Wait and See (S 945, R 960, C n/a)**

- คาดดัชนีเริ่มมี upside จำกัด ในระยะสั้น จากแรงขายของนักลงทุนต่างชาติที่ยังมีต่อเนื่องกดดันดัชนี
- Wait and See รอทิศทาง และจุดเปิดสถานะอีกครั้ง

**GOZ24: LONG ที่แนวรับ (S 2700, R 2730, C 2685)**

- Gold Spot ปรับขึ้น ตลาดคาด Fed จะลด ดบ. ในการประชุม พ.ย. และ ธ.ค. รวมถึงแรงซื้อสินทรัพย์ปลอดภัย
- Long บริเวณ 2700 และต่ำกว่า 2685 cut แนวต้านรอปิด 2730-2740 เหรียญ

**USDZ24: SHORT ที่แนวต้าน (S 32.90, R 33.20, C 33.50)**

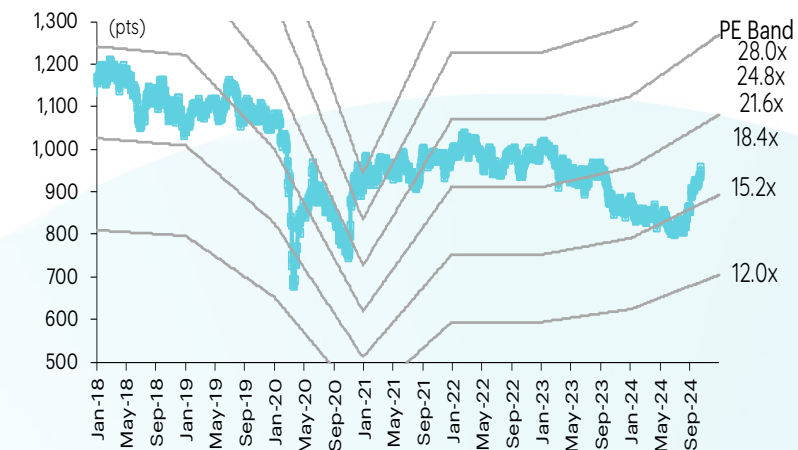
- USDTHB ทรงตัว ขณะที่เงินดอลลาร์แข็งค่า หลังตัวเลข ศก. สหรัฐแข็งแกร่ง และคาด Fed จะเดินหน้าลด ดบ.
- Short บริเวณ 33.20 และสูงกว่า 33.50 cut แนวรับรอปิด 32.90 บาท

### สรุปตลาด TFX

Most active contract	Settlement price	Change	%Change	Volume	OI	Day to settlement
<b>S50Z24</b>	956.80	7.90	0.83	181,884	534,238	71
<b>GOZ24</b>	2,709	(2.90)	(0.11)	36,761	42,142	71
<b>USDZ24</b>	33.04	0.04	0.12	17,942	137,380	71
<b>JRFH25</b>	384.00	(2.00)	(0.52)	-	138	159
<b>BLANDH25</b>	0.64	0.02	3.23	-	159,310	73

ที่มา: TFX, InnovestX Research

### SET50 index and PE band



### ปริมาณซื้อขาย SET50 futures ตามกลุ่มนักลงทุน

(Contract)	17-Oct	WTD	MTD	QTD
<b>Foreign</b>				
Buy	92,634	295,901	1,090,566	1,090,566
Sell	97,811	302,044	1,048,054	1,048,054
Net	(5,177)	(6,143)	42,512	42,512
<b>Institutions</b>				
Buy	27,213	98,329	375,699	375,699
Sell	26,093	108,706	384,643	384,643
Net	1,120	(10,377)	(8,944)	(8,944)
<b>Individual</b>				
Buy	87,921	326,001	1,229,397	1,229,397
Sell	83,864	309,481	1,262,965	1,262,965
Net	4,057	16,520	(33,568)	(33,568)

### ปริมาณซื้อขาย Precious Metal Futures ตามกลุ่มนักลงทุน

(Contract)	17-Oct	WTD	MTD	QTD
<b>Foreign</b>				
Buy	23,802	89,798	379,504	379,504
Sell	26,051	79,313	369,323	369,323
Net	(2,249)	10,485	10,181	10,181
<b>Institutions</b>				
Buy	4,276	12,647	44,672	44,672
Sell	4,478	12,718	43,923	43,923
Net	(202)	(71)	749	749
<b>Individual</b>				
Buy	22,219	61,138	282,654	282,654
Sell	19,768	71,552	293,584	293,584
Net	2,451	(10,414)	(10,930)	(10,930)

### ปริมาณซื้อขาย Currency Futures ตามกลุ่มนักลงทุน

(Contract)	17-Oct	WTD	MTD	QTD
<b>Foreign</b>				
Buy	1,046	9,925	53,357	53,357
Sell	2,127	10,818	45,229	45,229
Net	(1,081)	(893)	8,128	8,128
<b>Institutions</b>				
Buy	7,516	36,831	302,285	302,285
Sell	11,442	54,522	262,608	262,608
Net	(3,926)	(17,691)	39,677	39,677
<b>Individual</b>				
Buy	16,186	82,014	380,409	380,409
Sell	11,179	63,430	428,214	428,214
Net	5,007	18,584	(47,805)	(47,805)

### ปริมาณซื้อขาย Single Stock Futures ตามกลุ่มนักลงทุน

(Contract)	17-Oct	WTD	MTD	QTD
<b>Foreign</b>				
Buy	7,763	70,974	215,665	215,665
Sell	21,121	49,391	191,357	191,357
Net	(13,358)	21,583	24,308	24,308
<b>Institutions</b>				
Buy	80,398	285,477	1,066,694	1,066,694
Sell	92,737	246,978	927,737	927,737
Net	(12,339)	38,499	138,957	138,957
<b>Individual</b>				
Buy	106,585	271,057	1,043,709	1,043,709
Sell	80,888	331,139	1,206,974	1,206,974
Net	25,697	(60,082)	(163,265)	(163,265)

### นักวิเคราะห์

#### เอกภาวิน สุนทรภักขิ

นักวิเคราะห์การลงทุนปัจจัยพื้นฐาน  
ด้านตลาดทุน  
นักวิเคราะห์การลงทุนปัจจัยทางเทคนิค  
0-2949-1029  
ekpawin.s@innovestx.co.th

#### พชชัย ภัทราวิษญ์, CISA

นักวิเคราะห์การลงทุนปัจจัยพื้นฐาน  
ด้านตลาดทุน  
นักวิเคราะห์การลงทุนปัจจัยทางเทคนิค  
0-2949-1014  
pobchai.p@innovestx.co.th

วันศุกร์ที่ 18 ตุลาคม พ.ศ. 2567

## S50Z24: Wait and See (S 945, R 960, C n/a)



คาดดัชนีเริ่มมี upside จำกัดในระยะสั้น บริเวณแนวต้าน 960-967 จุด และแรงขายของนักลงทุนต่างชาติที่ยังมี ต่อเนื่องกดดันดัชนี รวมถึงอาจมี sentiment ลบ จากตัวเลข GDP จีน ใน Q3 ที่จะประกาศเข้านี้ออกมาชะลอตัว ด้าน แนวรับอยู่ที่ 945 และ 938 จุด ตามลำดับ หากต่ำกว่า จะเป็นสัญญาณลบต่อภาพการพักฐาน

### S50Z24 Wait and See รอทิศทาง และจุดเปิดสถานะอีกครั้ง

## GOZ24: LONG ที่แนวรับ (S 2700, R 2730, C 2685)



ราคา Gold Spot ปรับขึ้น หนุนจากคาดการณ์ที่ว่า Fed จะปรับลด ดบ. ในการประชุมเดือน พ.ย. และเดือน ธ.ค. ครั้ง ละ 0.25% นอกจากนี้ยังได้แรงหนุนจากสถานการณ์ตึงเครียดในตะวันออกกลาง รวมทั้งความไม่แน่นอนต่อผลการเลือกตั้ง ปธน. สหรัฐ โดยราคา Gold Spot มีกรอบล่าง 2685 - 2675 กรอบบน 2715 - 2725 เหรียญ

### GOZ24 Long บริเวณ 2700 และต่ำกว่า 2685 cut แนวต้านรอปิด 2730-2740 เหรียญ

Contract Info	SET50	S50Z24
Settlement Price (pts)		956.80
Change (%)	0.93	0.83
Last Price (pts)	956.49	957.00
Basis (pts)		0.31
Open Interest (cons)		534,238
Day to Settlement (days)		71
Last Trading Day		27 Dec 24

Contract Info	Gold Spot	GOZ24
Settlement Price (US\$/oz)		2709.20
Change (%)	0.47	0.49
Last Price (US\$/oz)	2692.06	2722.40
Basis (US\$/oz)		29.77
Open Interest (cons)		42,142
Day to Settlement (days)		71
Last Trading Day		27 Dec 24

#### นักวิเคราะห์

##### เอกภาวิน สุภรธาภิชาติ

นักวิเคราะห์การลงทุนปัจจัยพื้นฐาน  
ด้านตลาดทุน  
นักวิเคราะห์การลงทุนปัจจัยทางเทคนิค  
0-2949-1029  
ekpawin.s@innovestx.co.th

##### พชัชภัทรวิษญู, CISA

นักวิเคราะห์การลงทุนปัจจัยพื้นฐาน  
ด้านตลาดทุน  
นักวิเคราะห์การลงทุนปัจจัยทางเทคนิค  
0-2949-1014  
pobchai.p@innovestx.co.th



Innovestx



@Innovestx

วันศุกร์ที่ 18 ตุลาคม พ.ศ. 2567

## USDZ24: SHORT ที่แนวต้าน (S 32.90, R 33.20, C 33.50)



USDTHB ทรงตัว ขณะที่เงินดอลลาร์แข็งค่า หลังตัวเลขยอดค้าปลีก ก.ย. สูงกว่าคาด ส่วนตัวเลขผู้ยื่นขอสวัสดิการว่างงานครั้งแรกในสัปดาห์ที่แล้วต่ำกว่าคาด รวมทั้งการคาดการณ์ว่า Fed จะปรับลด ดบ. ในการประชุมเดือน พ.ย. และเดือน ธ.ค. ครั้งละ 0.25% ด้านเงินบาท มีกรอบล่างอยู่ที่ 33.00 และ 32.80 และกรอบบนอยู่ที่ 33.30 และ 33.50 ส่วน USDZ24 มีกรอบล่างอยู่ที่ 32.90 และ 32.70 และกรอบบนอยู่ที่ 33.20 และ 33.40 บาท

**USDZ24 Short บริเวณ 33.20 และสูงกว่า 33.50 cut เช่นเดียวกับ ผู้ถือ short อยู่ แนวรับรอปิด 32.90 บาท**

Contract Info	USDTHB	USDZ24
Settlement Price (pts)		33.04
Change (%)	-0.14	0.00
Last Price (pts)	33.16	33.04
Basis (pts)		-0.17
Open Interest (cons)		137,380
Day to Settlement (days)		71
Last Trading Day		27 Dec 24

### นักวิเคราะห์

#### เอกภวิน สุนทรภักชาติ

นักวิเคราะห์การลงทุนปัจจัยพื้นฐาน  
ด้านตลาดทุน  
นักวิเคราะห์การลงทุนปัจจัยทางเทคนิค  
0-2949-1029  
ekpawin.s@innovestx.co.th

#### พชชัย ภักธวิชัย, CISA

นักวิเคราะห์การลงทุนปัจจัยพื้นฐาน  
ด้านตลาดทุน  
นักวิเคราะห์การลงทุนปัจจัยทางเทคนิค  
0-2949-1014  
pobchai.p@innovestx.co.th



Innovestx



@Innovestx

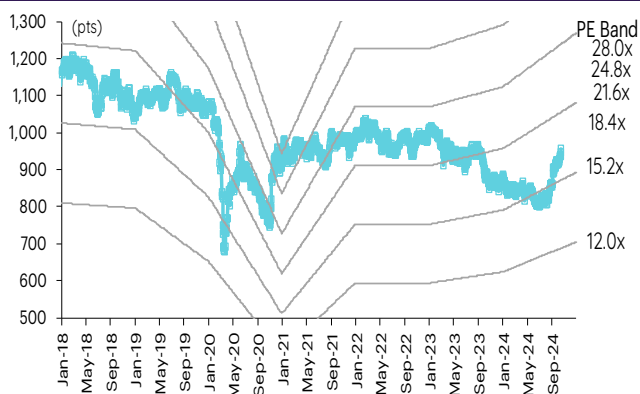


# SET50 index futures

## SET50 index futures

Contract info	Unit	SET50	S50V24	S50X24	S50Z24	S50H25	S50M25	S50U25
Settlement price	(pts)		957.00	957.10	956.80	952.00	949.00	945.80
Change	(%)	0.93	0.99	0.81	0.83	0.83	0.84	0.80
Last price	(pts)	956.49	957.50	957.10	957.00	952.30	949.10	946.00
Basis	(pts)		0.51	0.61	0.31	(4.49)	(7.49)	(10.69)
Open interest	(cts)		297	87	534,238	67,226	21,195	8,596
Day to settlement	(days)		13	42	71	162	253	347
Last trading day			30-Oct-24	28-Nov-24	27-Dec-24	28-Mar-25	27-Jun-25	29-Sep-25
Theoretical future price	(pts)		957.26	958.98	959.81	956.60	952.63	948.53
Multiplier	(Bt/pt)		200	200	200	200	200	200

## SET50 index and PE band



## ความอ่อนไหวของ SET50 EPS และ PE

Forward PE	12-mo forward EPS				
	55	57	59	61	63
13.6	754	781	808	835	863
14.1	781	810	838	866	894
14.6	809	838	867	897	926
15.1	837	867	897	927	958
15.6	864	896	927	958	989
16.1	892	924	956	989	1,021
16.6	920	953	986	1,019	1,053
17.1	947	982	1,016	1,050	1,084
17.6	975	1,010	1,046	1,081	1,116
18.1	1,003	1,039	1,075	1,111	1,148
18.6	1,030	1,068	1,105	1,142	1,179

## ปริมาณซื้อขาย SET50 index futures ตามกลุ่มนักลงทุน

(Contract)	17-Oct	WTD	MTD	QTD
<b>Foreign</b>				
Buy	92,634	295,901	1,090,566	1,090,566
Sell	97,811	302,044	1,048,054	1,048,054
Net	(5,177)	(6,143)	42,512	42,512
<b>Institutions</b>				
Buy	27,213	98,329	375,699	375,699
Sell	26,093	108,706	384,643	384,643
Net	1,120	(10,377)	(8,944)	(8,944)
<b>Individual</b>				
Buy	87,921	326,001	1,229,397	1,229,397
Sell	83,864	309,481	1,262,965	1,262,965
Net	4,057	16,520	(33,568)	(33,568)

## มูลค่าซื้อขาย SET50 index futures ตามกลุ่มนักลงทุน\*

(Btmn)	17-Oct	WTD	MTD	QTD
<b>Foreign</b>				
Buy	1,486	13,368	39,987	39,987
Sell	4,043	9,369	35,534	35,534
Net	(2,557)	3,999	4,453	4,453
<b>Institutions</b>				
Buy	15,388	53,996	197,675	197,675
Sell	17,750	46,813	172,077	172,077
Net	(2,362)	7,183	25,598	25,598
<b>Individual</b>				
Buy	20,400	51,390	193,600	193,600
Sell	15,482	62,573	223,651	223,651
Net	4,918	(11,182)	(30,051)	(30,051)

ที่มา: SETSMART, Bloomberg Finance L.P., InnovestX Research, TQ Professional

\* InnovestX Research estimates

# SET50 index options

**SET50 index spot: 956.49**

## Oct-24

	Unit	CALL: Strike price					PUT: Strike price				
		925	950	975	1000	1025	925	950	975	1000	1025
Settlement price	(pts)	32.00	12.30	2.50	0.20	0.10	0.80	6.10	21.30	43.90	68.70
Change	(%)	57.69	92.31	100.00	-	32.23	(57.89)	(41.35)	(26.30)	(16.70)	(11.35)
Last price	(pts)	-	-	-	-	-	-	-	-	-	-
Time value	(pts)	32.00	12.30	2.50	0.20	0.10	0.80	6.10	21.30	43.90	68.70
Open interest	(cts)	-	-	-	-	-	-	-	-	-	-
Day to settlement	(days)	13	13	13	13	13	13	13	13	13	13
Last trading day		30-Oct-24	30-Oct-24	30-Oct-24	30-Oct-24	30-Oct-24	30-Oct-24	30-Oct-24	30-Oct-24	30-Oct-24	30-Oct-24
Theoretical price	(pts)	32.46	11.42	1.64	0.07	0.00	0.26	4.20	19.40	42.81	67.72
Multiplier	(Bt/pts)	200	200	200	200	200	200	200	200	200	200

## Nov-24

	Unit	CALL: Strike price					PUT: Strike price				
		875	900	925	1000	1025	875	1000	1025	950	975
Settlement price	(pts)	80.80	56.90	35.50	2.90	0.80	0.20	47.00	69.90	13.20	27.50
Change	(%)	12.07	16.36	22.84	61.11	60.00	(50.00)	(14.23)	(10.84)	(24.14)	(18.64)
Last price	(pts)	-	-	-	-	-	-	-	-	-	-
Time value	(pts)	80.80	56.90	35.50	(40.61)	(67.71)	0.20	3.49	1.39	13.20	8.99
Open interest	(cts)	-	-	-	-	-	-	-	-	-	-
Day to settlement	(days)	42	42	42	42	42	42	42	42	42	42
Last trading day		28-Nov-24	28-Nov-24	28-Nov-24	28-Nov-24	28-Nov-24	28-Nov-24	28-Nov-24	28-Nov-24	28-Nov-24	28-Nov-24
Theoretical price	(pts)	83.75	60.03	38.75	4.17	1.37	0.26	4.20	19.40	42.81	67.72
Multiplier	(Bt/pts)	200	200	200	200	200	200	200	200	200	200

## Dec-24

	Unit	CALL: Strike price					PUT: Strike price				
		925	950	975	1000	1025	925	950	975	1000	1025
Settlement price	(pts)	42.20	26.40	15.00	7.70	3.80	10.40	19.80	33.00	50.50	72.30
Change	(%)	15.62	17.33	20.97	26.23	40.74	(17.46)	(14.66)	(12.70)	(10.14)	(9.63)
Last price	(pts)	42.20	26.50	15.30	7.90	3.80	10.30	19.80	33.00	50.50	72.30
Time value	(pts)	42.20	26.40	(3.51)	(35.81)	(64.71)	10.40	19.80	14.49	6.99	3.79
Open interest	(cts)	3,854	6,643	10,285	7,115	4,907	3,895	2,432	144	14	2
Day to settlement	(days)	71	71	71	71	71	71	71	71	71	71
Last trading day		27-Dec-24	27-Dec-24	27-Dec-24	27-Dec-24	27-Dec-24	27-Dec-24	27-Dec-24	27-Dec-24	27-Dec-24	27-Dec-24
Theoretical price	(pts)	39.20	23.33	12.31	5.69	2.30	0.26	4.20	19.40	42.81	67.72
Multiplier	(Bt/pts)	200	200	200	200	200	200	200	200	200	200

45536

## Dec-24

	Unit	CALL: Strike price					PUT: Strike price				
		925	950	975	1000	1025	925	950	975	1000	1025
Settlement price	(pts)	45.70	31.40	21.00	12.90	7.60	21.90	31.20	43.00	61.00	79.10
Change	(%)	4.34	6.80	20.00	22.86	26.67	(2.67)	(8.24)	(10.79)	(7.58)	(8.13)
Last price	(pts)	44.00	31.40	21.00	13.00	7.70	21.90	31.20	-	61.00	-
Time value	(pts)	45.70	31.40	2.49	(30.61)	(60.91)	21.90	31.20	24.49	17.49	10.59
Open interest	(cts)	497	377	214	376	535	117	37	1	3	1
Day to settlement	(days)	162	162	162	162	162	162	162	162	162	162
Last trading day		28-Mar-25	28-Mar-25	28-Mar-25	28-Mar-25	28-Mar-25	28-Mar-25	28-Mar-25	28-Mar-25	28-Mar-25	28-Mar-25
Theoretical price	(pts)	44.54	30.98	20.54	12.97	7.79	19.73	30.94	45.26	62.45	82.04
Multiplier	(Bt/pts)	200	200	200	200	200	200	200	200	200	200

ที่มา: SETSMART, Bloomberg Finance L.P., InnoVestX Research

# Sector index futures

## Bank

	Unit	BANK	BANKZ24	BANKH25	BANKM25	BANKU25
Settlement price	(pts)		400.90	397.70	394.50	391.20
Change	(%)	0.52	0.53	0.51	0.51	0.49
Last price	(pts)	403.40	-	-	-	-
Basis	(pts)		(2.50)	(5.70)	(8.90)	(12.20)
Open interest	(cts)		-	-	-	-
Day to settlement	(days)		71	162	253	347
Last trading day			27-Dec-24	28-Mar-25	27-Jun-25	29-Sep-25
Multiplier	(Bt/pt)		1000	1000	1000	1000

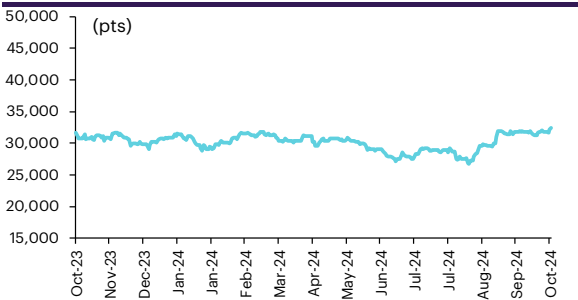
## SETBANK index



## Commerce

	Unit	COMM	COMMZ24	COMMH25	COMM25	COMMU25
Settlement price	(pts)		32,472.00	32,513.00	32,555.00	32,597.00
% Change	(%)	0.88	0.88	0.88	0.89	0.89
Last price	(pts)	32,440.21	-	-	-	-
Basis	(pts)		31.79	72.79	114.79	156.79
Open interest	(cts)		-	-	-	-
Day to settlement	(days)		71	162	253	347
Last trading day			27-Dec-24	28-Mar-25	27-Jun-25	29-Sep-25
Multiplier	(Bt/pt)		10	10	10	10

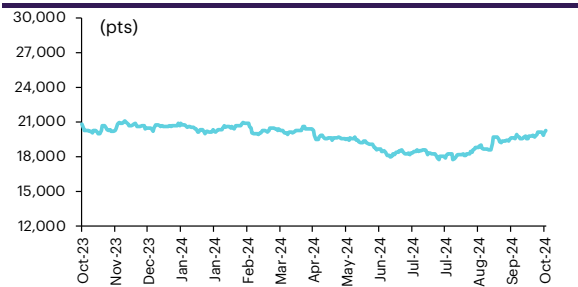
## SETCOM index



## Energy

	Unit	ENERG	ENERGZ24	ENERGH25	ENERGM25	ENERGU25
Settlement price	(pts)		20,136.00	20,024.00	19,912.00	19,798.00
% Change	(%)	1.03	1.03	1.04	1.04	1.05
Last price	(pts)	20,224.35	-	-	-	-
Basis	(pts)		(88.35)	(200.35)	(312.35)	(426.35)
Open interest	(cts)		-	-	-	-
Day to settlement	(days)		71	162	253	347
Last trading day			27-Dec-24	28-Mar-25	27-Jun-25	29-Sep-25
Multiplier	(Bt/pt)		10	10	10	10

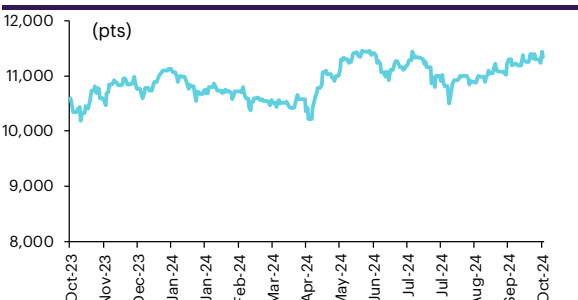
## SETENERG index



## Food

	Unit	FOOD	FOODZ24	FOODH25	FOODM25	FOODU25
Settlement price	(pts)		11,340.00	11,330.00	11,319.00	11,308.00
% Change	(%)	(0.81)	(0.80)	(0.80)	(0.79)	(0.78)
Last price	(pts)	11,348.51	-	-	-	-
Basis	(pts)		(8.51)	(18.51)	(29.51)	(40.51)
Open interest	(cts)		-	-	-	-
Day to settlement	(days)		71	162	253	347
Last trading day			27-Dec-24	28-Mar-25	27-Jun-25	29-Sep-25
Multiplier	(Bt/pt)		10	10	10	10

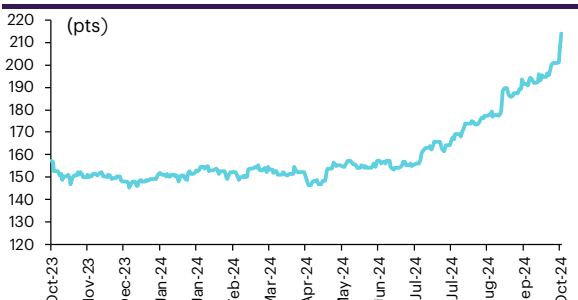
## SETFOOD index



## ICT

	Unit	ICT	ICTZ24	ICTH25	ICTM25	ICTU25
Settlement price	(pts)		213.60	213.20	212.80	212.40
% Change	(%)	3.44	3.49	3.50	3.50	3.51
Last price	(pts)	213.87	-	-	-	-
Basis	(pts)		(0.27)	(0.67)	(1.07)	(1.47)
Open interest	(cts)		-	-	-	-
Day to settlement	(days)		71	162	253	347
Last trading day			27-Dec-24	28-Mar-25	27-Jun-25	29-Sep-25
Multiplier	(Bt/pt)		1000	1000	1000	1000

## SETICT index



ฟู: SETSMART, Bloomberg Finance L.P., InnovestX Research

# Single stock futures

## Single stock futures

### ราคา Underlying single stock เพิ่มขึ้น 30 อันดับ

	Price (Bt)	Chg (Bt)	Chg (%)	Value (Btmn)
VGI	2.94	0.24	8.89	1,299
INTUCH	113.00	7.00	6.60	2,042
GULF	69.50	3.75	5.70	3,423
GLOBAL	16.80	0.60	3.70	142
MBK	20.40	0.70	3.55	236
ADVANC	297.00	10.00	3.48	2,332
TRUE	12.10	0.40	3.42	1,482
THCOM	16.90	0.50	3.05	356
BCPG	7.25	0.20	2.84	88
PTG	10.10	0.25	2.54	55
TCAP	52.75	1.25	2.43	201
CKP	3.98	0.08	2.05	85
KBANK	154.00	3.00	1.99	1,675
PLANB	8.05	0.15	1.90	99
COM7	27.00	0.50	1.89	364
BBL	156.00	2.50	1.63	1,377
DELTA	126.00	2.00	1.61	1,387
SPALI	20.70	0.30	1.47	113
BH	277.00	4.00	1.47	687
SCB	111.00	1.50	1.37	1,038
UNIQ	2.98	0.04	1.36	0
BCH	18.90	0.20	1.07	201
BAM	9.60	0.10	1.05	344
AEONTS	145.50	1.50	1.04	122
STPI	3.98	0.04	1.02	7
MTC	53.75	0.50	0.94	428
JMT	21.70	0.20	0.93	1,483
BTS	4.58	0.04	0.88	498
BDMS	29.25	0.25	0.86	1,845
BGRIM	24.30	0.20	0.83	866

### มูลค่า block trade 30 อันดับ

	Avg. price (Bt)	OI (Contract)	Volume (Contract)	Value (Btmn)
ADVANCZ24	295.69	3,051.00	890.00	263
GULFZ24	68.51	11,757.00	3,750.00	257
BBLH25	155.14	6,125.00	1,525.00	237
KBANKZ24	152.80	5,093.00	1,286.00	197
INTUCHH25	110.20	1,940.00	1,230.00	136
SCBZ24	110.90	7,172.00	1,090.00	121
BGRIMZ24	24.45	13,033.00	4,500.00	110
MINTZ24	28.81	7,635.00	2,800.00	81
PTTEPH25	129.57	1,767.00	580.00	75
CPALLZ24	65.86	5,545.00	1,040.00	68
VGIZ24	2.90	84,536.00	22,390.00	65
LHU25	6.15	5,000.00	10,000.00	62
KTBZ24	21.47	19,332.00	2,755.00	59
WHAZ24	5.79	30,717.00	10,000.00	58
THCOMZ24	16.83	14,790.00	3,200.00	54
AOTZ24	63.35	8,879.00	800.00	51
BHH25	274.68	448.00	180.00	49
CBGZ24	79.22	2,169.00	610.00	48
KTCZ24	48.97	76,676.00	800.00	39
BDMSH25	29.44	5,343.00	1,300.00	38
IVLZ24	24.91	35,937.00	1,500.00	37
JMTZ24	21.66	17,477.00	1,500.00	32
BTSU25	4.63	8,008.00	7,000.00	32
BCPZ24	35.95	10,572.00	900.00	32
BANPUZ24	6.45	45,958.00	5,000.00	32
GPSCZ24	48.71	6,520.00	525.00	26
SCCZ24	210.94	1,497.00	120.00	25
BJCH25	25.25	1,816.00	1,000.00	25
STAZ24	20.63	5,068.00	1,200.00	25
SAWADZ24X	43.79	7,482.00	500.00	24

### ราคา Underlying single stock ลดลง 30 อันดับ

	Price (Bt)	Chg (Bt)	Chg (%)	Value (Btmn)
BSRC	7.80	(0.50)	(6.02)	40
STEC	8.75	(0.35)	(3.85)	21
HANA	38.25	(1.25)	(3.16)	820
LH	6.15	(0.20)	(3.15)	373
QH	1.93	(0.06)	(3.02)	58
THG	20.60	(0.60)	(2.83)	56
PTTGC	26.00	(0.75)	(2.80)	443
SCC	210.00	(6.00)	(2.78)	804
TKN	10.50	(0.30)	(2.78)	51
ERW	4.28	(0.12)	(2.73)	92
TU	14.70	(0.40)	(2.65)	627
PSH	9.20	(0.25)	(2.65)	15
SPRC	6.85	(0.15)	(2.14)	105
TASCO	18.50	(0.40)	(2.12)	96
TOP	47.50	(1.00)	(2.06)	574
CHG	2.90	(0.06)	(2.03)	50
S	0.97	(0.02)	(2.02)	4
KCE	37.25	(0.75)	(1.97)	290
CENTEL	37.50	(0.75)	(1.96)	112
ORI	5.00	(0.10)	(1.96)	67
STGT	10.20	(0.20)	(1.92)	70
AP	10.20	(0.20)	(1.92)	183
TQM	25.75	(0.50)	(1.90)	95
PTTEP	129.00	(2.50)	(1.90)	1,972
ICHI	15.70	(0.30)	(1.88)	67
BAY	26.50	(0.50)	(1.85)	9
MEGA	40.00	(0.75)	(1.84)	16
SCGP	27.00	(0.50)	(1.82)	170
M	29.00	(0.50)	(1.69)	18
SIRI	1.89	(0.03)	(1.56)	191

### มูลค่าสถานะคงค้าง (OI) 30 อันดับ

	Settle. price (Bt)	OI (Contract)	Value (Btmn)	Day to settle (day)
KTCZ24	49.17	76,676.00	3,770.16	73
BBLZ24	156.30	11,341.00	1,772.60	73
ADVANCZ24	296.60	3,051.00	904.93	73
IVLZ24	24.78	35,937.00	890.52	73
GULFZ24	69.72	11,757.00	819.70	73
SCBZ24	110.95	7,172.00	795.73	73
KBANKZ24	154.40	5,093.00	786.36	73
PTTEPZ24	129.80	6,025.00	782.05	73
DELTAZ24	126.12	5,056.00	637.66	73
COM7Z24	26.75	21,816.00	583.58	73
AOTZ24	63.45	8,879.00	563.37	73
RSH25X	6.01	45,598.00	548.09	73
BDMSZ24	29.62	16,189.00	479.52	73
KTBZ24	21.53	19,332.00	416.22	73
VGIH25	2.90	143,189.00	415.25	73
BCPZ24	36.20	10,572.00	382.71	73
JMTZ24	21.60	17,477.00	377.50	73
CPALLZ24	65.85	5,545.00	365.14	73
SAWADZ24X	43.65	7,482.00	359.25	73
SCCZ24	212.00	1,497.00	317.36	73
BGRIMZ24	24.35	13,033.00	317.35	73
GPSCZ24	48.52	6,520.00	316.35	73
INTUCHZ24	113.00	2,641.00	298.43	73
BANPUZ24	6.49	45,958.00	298.27	73
BHZ24	279.50	1,057.00	295.43	73
PTTZ24	34.00	8,370.00	284.58	73
APZ24	10.20	25,539.00	260.50	73
THCOMZ24	16.91	14,790.00	250.10	73
HMPROZ24	10.52	22,957.00	241.51	73
MINTZ24	29.18	7,635.00	222.79	73

ที่มา: SETSMART, Bloomberg Finance L.P., InnoventX Research

# Precious metal futures

## Precious Metal Futures

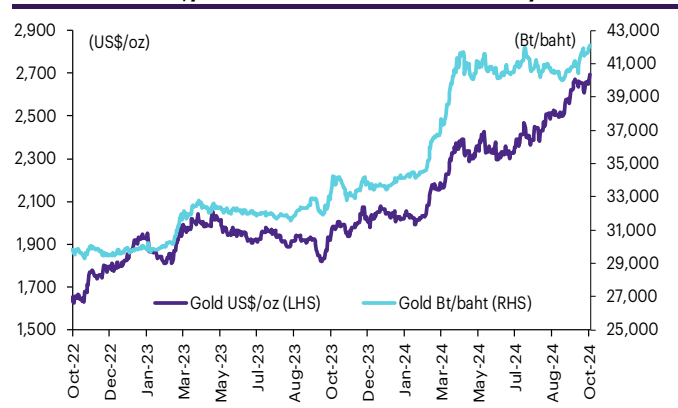
Contract info	Unit	Gold*	GF10V24	GFV24	GFV24	GF10Z24	GFZ24	GFG25
Settlement price	(Bt/baht)		42,350.00	42,330.00	42,330.00	42,540.00	42,480.00	42,640.00
Change	(%)	(0.19)	(0.02)	(0.05)	(0.05)	(0.05)	(0.05)	(0.05)
Last price	(Bt/baht)	42,190.71	42,340.00	42,350.00	42,350.00	42,530.00	42,540.00	42,600.00
Basis	(Bt/baht)		159.29	139.29	139.29	349.29	289.29	449.29
Open interest	(cts)		3,772	111	111	4,068	123	26
Day to settlement	(days)		13	13	13	71	71	133
Last trading day			30-Oct-24	30-Oct-24	30-Oct-24	27-Dec-24	27-Dec-24	27-Feb-25
Contract size	(gold baht)		10	50	50	10	50	50

\*คำนวณโดยใช้ข้อมูลอัตราแลกเปลี่ยนบาท/ดอลลาร์สหรัฐจาก Bisnews

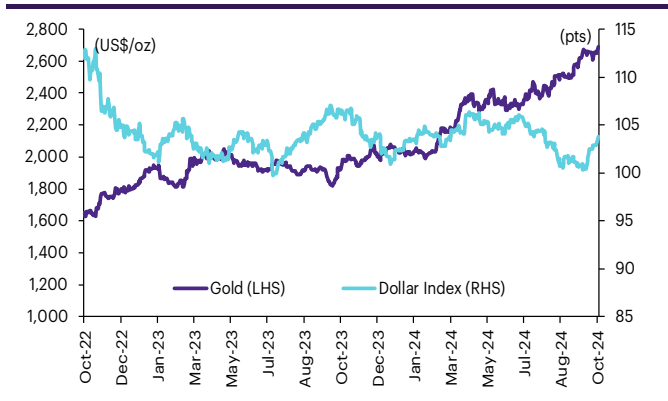
## GOLD-D

Contract info	Unit	Gold	GDZ24
Settlement price	(US\$/oz)		2,703.07
Change	(%)	(0.04)	(0.05)
Last price	(US\$/oz)	2,678.45	2,703.50
Basis	(US\$/oz)		24.62
Open interest	(cts)		2
Day to settlement	(days)		71
Last trading day			27-Dec-24
Contract size	(oz)		3.21

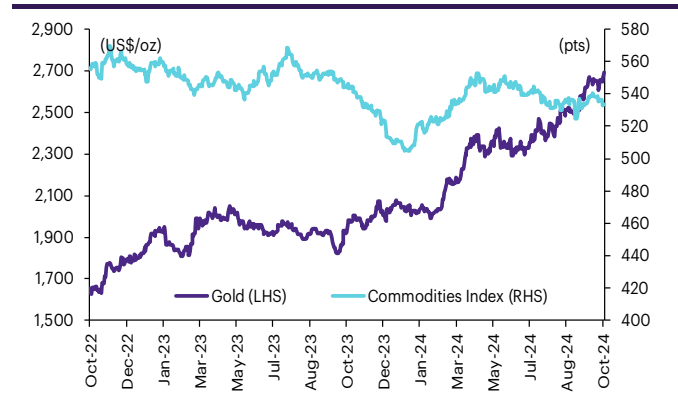
## ราคาทองคำ US\$/ออนซ์ เทียบกับราคาทองคำ บาท/บาท



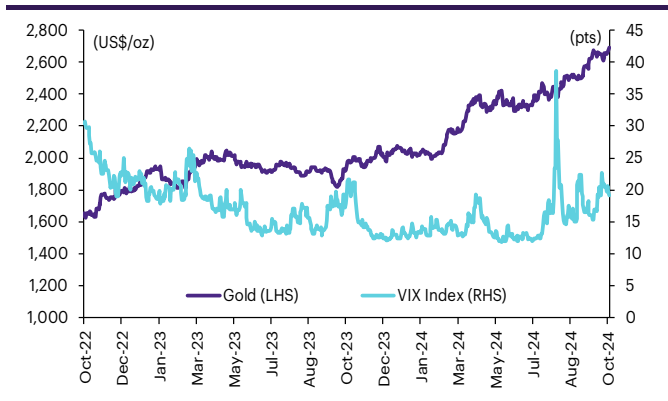
## ราคาทองคำเทียบกับดัชนีดอลลาร์



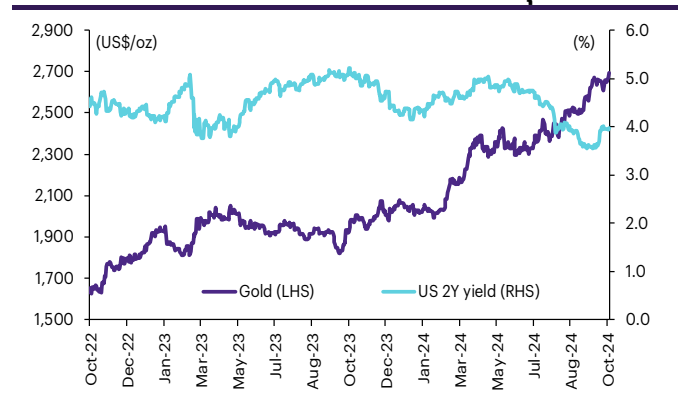
## ราคาทองคำเทียบกับดัชนีสินค้าโภคภัณฑ์



## ราคาทองคำเทียบกับ VIX index



## ราคาทองคำเทียบกับผลตอบแทนพันธบัตร US อายุ 2 ปี



ที่มา: SETSMART, TQ Professional, Bloomberg Finance L.P., InnovestX Research



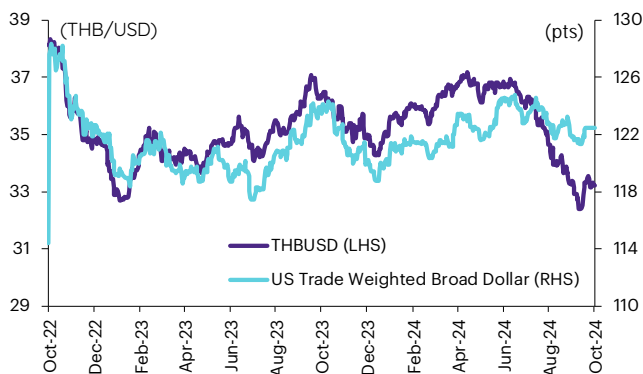
# Foreign exchange futures

## USD Futures

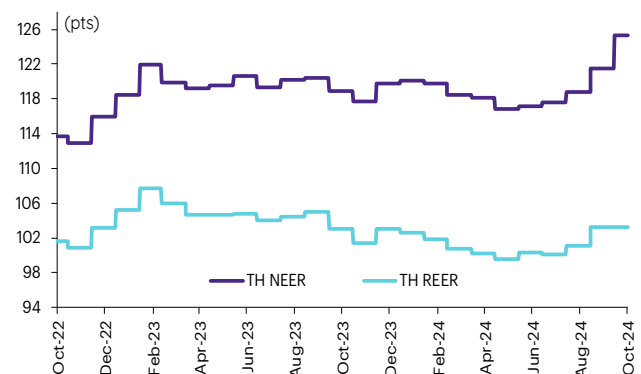
Contract info	Unit	THB/USD*	USDV24	USDX24	USDZ24	USDH25
Settlement price	(Bt/US\$)		33.19	33.15	33.04	32.83
Change	(%)	(0.15)	0.21	0.21	0.12	0.06
Last price	(Bt/US\$)	33.14	33.19	33.15	33.04	32.83
Basis	(Bt/US\$)		0.05	0.01	(0.10)	(0.31)
Open interest	(cts)		8,005	4,141	137,380	21,405
Day to settlement	(days)		13	42	71	162
Last trading day			30-Oct-24	28-Nov-24	27-Dec-24	28-Mar-25
Contract size	(US\$)		1,000	1,000	1,000	1,000

\*From TQ Professional

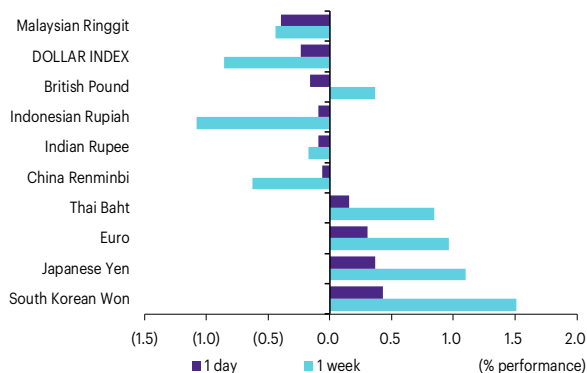
### THBUSD เทียบกับ US trade-weighted broad dollar index



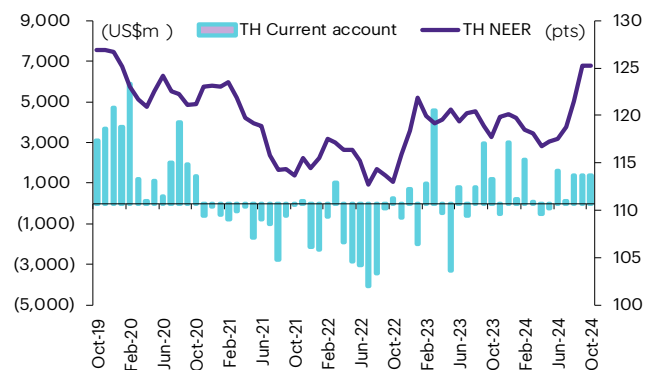
### ส่วนต่างดอกเบี้ยและผลตอบแทนพร. 2 ปีของไทยกับสหรัฐ



### ความเคลื่อนไหวของอัตราแลกเปลี่ยน



### ดัชนีค่าเงินบาทเทียบกับดุลบัญชีเดินสะพัด



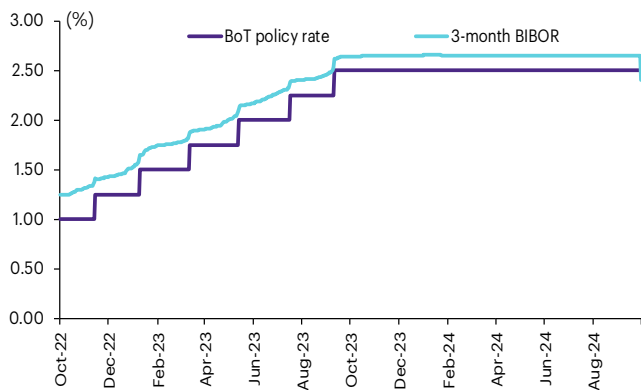
ที่มา: SETSMART, TQ Professional, Bloomberg Finance L.P., InnovestX Research

# Interest rate futures

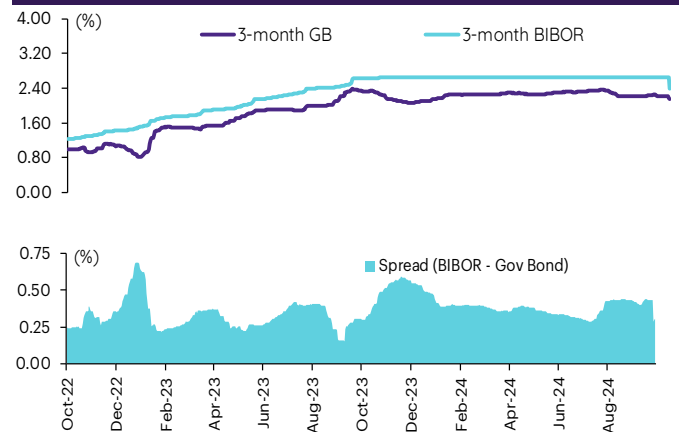
## Interest Rate Futures

Contract info	Unit	BB3Z24	TGB5Z24	BB3H25	TGB5H25
Settlement price	(pts)	97.50	113.25	97.43	113.16
Change	(%)	0.23	0.06	0.22	0.06
Last price	(pts)	-	-	-	-
Open interest	(cts)	-	-	-	-
Day to settlement	(days)	62	62	153	153
Last trading day		18-Dec-24	18-Dec-24	19-Mar-25	19-Mar-25
Contract size	(Btmn)	10	1	10	1

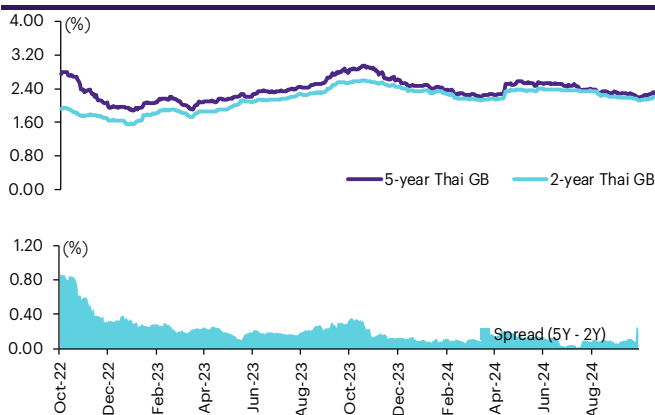
### BIBOR ระยะ 3 เดือนเทียบกับอัตราดอกเบี้ยนโยบายของ.



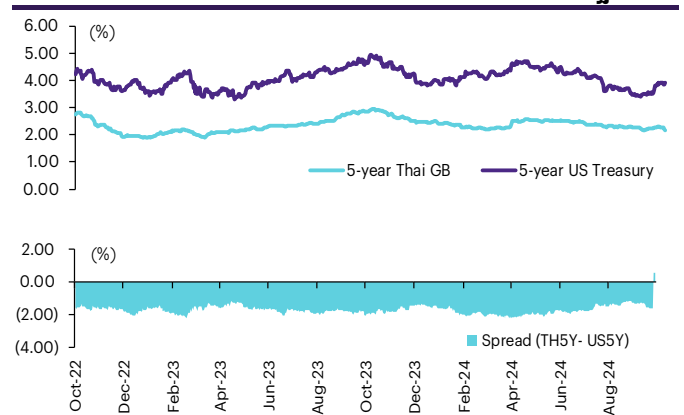
### BIBOR ระยะ 3 เดือนเทียบกับผลตอบแทนพร.ไทย 3 เดือน



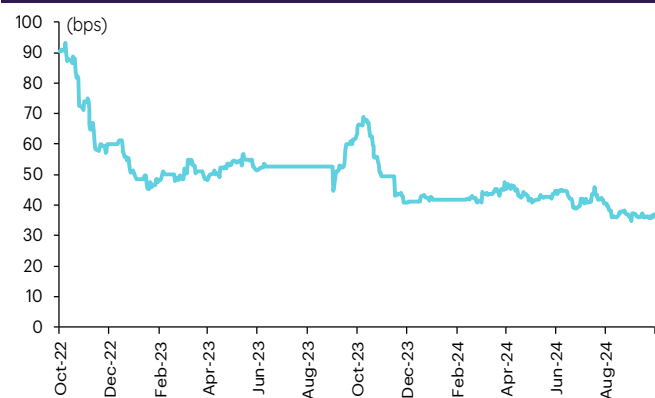
### ผลตอบแทนพร.ไทย 2 ปีเทียบกับ 5 ปี



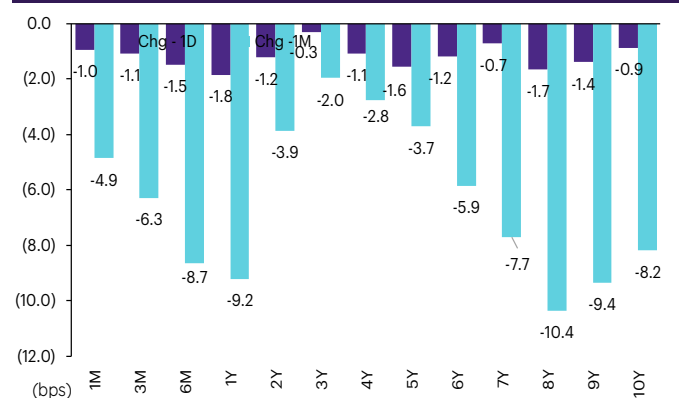
### ผลตอบแทนพร.ไทย 5 ปีเทียบกับผลตอบแทนพร.สหรัฐ 5 ปี



### Credit Default Swap spread ของไทย (USD 5Y SR)



### ความเคลื่อนไหวผลตอบแทนพร.ไทยเรียงลำดับตามอายุ



ที่มา: SETSMART, Bloomberg Finance L.P., InnovestX Research

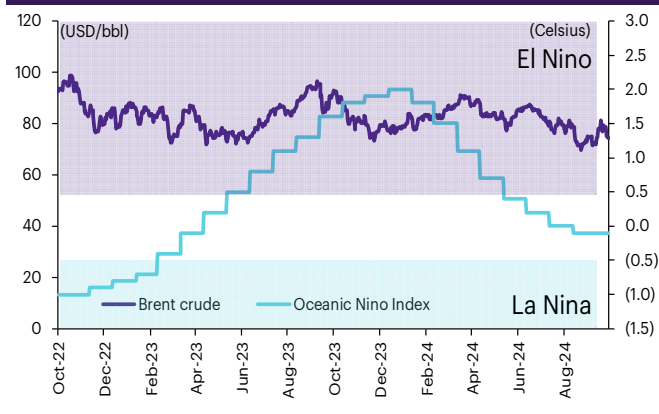
# Agriculture futures

## Agriculture futures

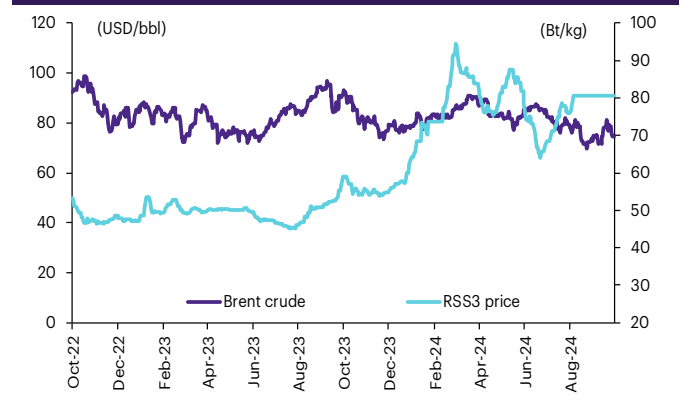
Contract info	Unit	RSS3DG25	RSS3DX24	RSS3DF25	RSS3DZ24	RSS3DX24	RSS3DJ25	RSS3DV24
Settlement price	(Bt/kg)	87.35	88.50	87.35	87.50	88.50	87.35	89.55
Change	(%)	(0.63)	(0.34)	(0.63)	(0.46)	(0.34)	(0.63)	(0.17)
Last price	(Bt/kg)	-	-	-	-	-	-	-
Open interest	(cts)	-	-	-	-	-	-	-
Day to settlement	(days)	133	42	105	71	42	194	13
Last trading day		27-Feb-25	28-Nov-24	30-Jan-25	27-Dec-24	28-Nov-24	29-Apr-25	30-Oct-24
Contract size	(kg)	5,000	5,000	5,000	5,000	5,000	5,000	5,000

Contract info	Unit	RSS3G25	RSS3X24	RSS3F25	RSS3Z24	RSS3X24	RSS3J25	RSS3V24
Settlement price	(Bt/kg)	87.35	88.50	87.35	87.50	88.50	87.35	89.55
Change	(%)	(0.63)	(0.34)	(0.63)	(0.46)	(0.34)	(0.63)	(0.17)
Last price	(Bt/kg)	-	-	-	-	-	-	-
Open interest	(cts)	-	-	-	-	-	-	-
Day to settlement	(days)	133	42	105	71	42	194	13
Last trading day		27-Feb-25	28-Nov-24	30-Jan-25	27-Dec-24	28-Nov-24	29-Apr-25	30-Oct-24
Contract size	(kg)	5,000	5,000	5,000	5,000	5,000	5,000	5,000

### ราคาน้ำมันดิบเบรนท์ เทียบกับ NOAA Oceanic Nino Index



### ราคาประมูลายาง RSS3 เทียบกับราคาน้ำมันดิบเบรนท์



ที่มา: SETSMART, Bloomberg Finance L.P., InnovestX Research

### ข้อสงวนสิทธิ์:

ข้อมูลในรายงานนี้เป็นข้อมูลที่มีการเปิดเผยต่อสาธารณะ ซึ่งนักลงทุนสามารถเข้าถึงได้โดยทั่วไป และเป็นข้อมูลที่เชื่อว่าน่าจะเชื่อถือได้ แต่ทั้งนี้ บริษัทหลักทรัพย์ อินโนเวสต์ เอกซ์ จำกัด (“บริษัท”) มิได้ยืนยันหรือรับรองถึงความถูกต้อง หรือสมบูรณ์ของข้อมูลดังกล่าวแต่อย่างใด ความคิดเห็นที่ปรากฏอยู่ในรายงานนี้เป็นเพียงการนำเสนอในมุมมองของบริษัท และเป็นความคิดเห็น ณ วันที่ที่ปรากฏในรายงานเท่านั้น ซึ่งอาจเปลี่ยนแปลงได้ภายหลังวันดังกล่าว โดยบริษัทไม่จำเป็นต้องแจ้งให้สาธารณชน หรือนักลงทุนทราบ รายงานนี้จัดทำขึ้นเพื่อเผยแพร่ข้อมูลให้แก่นักลงทุนเท่านั้น บริษัทไม่รับผิดชอบต่อการนำข้อมูลหรือความคิดเห็นใดๆ ไปใช้ในทุกรกรณี ดังนั้นนักลงทุนจึงควรใช้ดุลพินิจในการพิจารณาตัดสินใจก่อนการลงทุน นอกจากนี้ บริษัท และ/หรือ บริษัทในเครือของบริษัทอาจมีส่วนเกี่ยวข้องหรือผลประโยชน์ใดๆ กับบริษัทใดๆ ที่ถูกกล่าวถึงในรายงานนี้ก็ได้

บริษัทหลักทรัพย์ อินโนเวสต์ เอกซ์ จำกัด (“INVX”) เป็นบริษัทย่อยที่บริษัท เอสซีบี เอกซ์ จำกัด (มหาชน) (“เอสซีบี เอกซ์”) เป็นผู้ถือหุ้นรายใหญ่ แต่เพียงผู้เดียว และธนาคารไทยพาณิชย์ จำกัด (มหาชน) (“ธนาคารฯ”) เป็นบริษัทย่อยที่เอสซีบี เอกซ์ เป็นผู้ถือหุ้นรายใหญ่ ข้อมูลใด ๆ ที่เกี่ยวข้องกับธนาคารฯ มีวัตถุประสงค์เพื่อใช้ในการเปรียบเทียบเท่านั้น

เอกสารฉบับนี้จัดทำโดย บริษัทหลักทรัพย์ อินโนเวสต์ เอกซ์ จำกัด (“INVX”) ซึ่งมี บริษัท เอสซีบี เอกซ์ จำกัด (มหาชน) (“เอสซีบี เอกซ์”) เป็นผู้ถือหุ้นรายใหญ่ โดยธนาคารไทยพาณิชย์ จำกัด (มหาชน) (“ธนาคารฯ”) ซึ่งเป็นบริษัทย่อยที่เอสซีบี เอกซ์ เป็นผู้ถือหุ้นรายใหญ่ เป็นที่ปรึกษาทางการเงินสำหรับธุรกรรมใด ๆ ของ กรีสต์เพื่อการลงทุนในสิทธิการเช่าอสังหาริมทรัพย์ แอล เอช โยเทล ความเห็น ข่าวกวีจีย บกวีเคราห์ ราคา ข้อความ การคาดการณ์ การประเมิน และ/หรือ ข้อมูลอื่นที่ระบุในเอกสารฉบับนี้ (“ข้อมูล”) มีวัตถุประสงค์เพื่อใช้เป็นข้อมูลทั่วไปเท่านั้น และไม่อาจตีความได้ว่าเป็นการให้คำแนะนำแก่บุคคลใดๆ หรือเป็นการเสนอซื้อ หรือเสนอขาย หรือชักชวนให้เสนอซื้อหรือเสนอขายหลักทรัพย์ โดย INVX และ/หรือกรรมการ พนักงาน และลูกจ้างของ INVX ย่อมไม่ต้องรับผิดชอบความเสียหายใดๆ ทั้งความเสียหายทางตรง ความเสียหายทางอ้อม ความเสียหายจากการผิดสัญญา หรือความเสียหายอันสืบเนื่อง อันเป็นผลมาจากการใช้หรือการเชื่อถือต่อการใช้อข้อมูล ทั้งนี้ รวมถึงแต่ไม่จำกัดเพียงการสูญเสียผลกำไร นักลงทุนพึงใช้ข้อมูลในเอกสารฉบับนี้ประกอบข้อมูลและความเห็นอื่นๆ รวมถึงพิจารณาจากข้อมูลของตนเองในการตัดสินใจลงทุน ข้อมูลในเอกสารฉบับนี้จัดทำขึ้นจากแหล่งข้อมูลที่ INVX เห็นว่าน่าเชื่อถือ โดย INVX ไม่รับรองถึงความถูกต้อง สมบูรณ์ และ/หรือ ครบถ้วนของข้อมูลดังกล่าว

INVX สงวนสิทธิ์ในการใช้ดุลพินิจของตนแต่เพียงผู้เดียวในการแก้ไขเพิ่มเติมข้อมูลเป็นครั้งคราวโดยไม่ต้องบอกกล่าว เอกสารฉบับนี้จัดทำส่งให้แก่เฉพาะบุคคลที่กำหนดเท่านั้น และห้ามมิให้มีการทำซ้ำ ดัดแปลง เผยแพร่ ขาย จำหน่าย พิมพ์ซ้ำ ส่งต่อ หรือแสวงหาประโยชน์ในเชิงพาณิชย์ไม่ว่าในลักษณะใดๆ เว้นแต่จะได้รับอนุญาตเป็นลายลักษณ์อักษรจาก INVX ก่อน

การซื้อขายฟิวเจอร์สและออปชั่น (Futures and Options) มีความเสี่ยงสูงที่อาจก่อให้เกิดผลขาดทุนอย่างมีนัยสำคัญ จึงไม่เหมาะสมกับบุคคลทุกคน ทั้งนี้ ก่อนการตัดสินใจซื้อขายฟิวเจอร์สและออปชั่น ท่านควรพิจารณาถึงฐานะทางการเงิน วัตถุประสงค์ในการลงทุน ประสบการณ์ในการลงทุนของท่าน ตลอดจนความเสี่ยงที่ท่านสามารถยอมรับได้อย่างรอบคอบ เนื่องจากมีความเป็นไปได้ที่ท่านอาจสูญเสียเงินลงทุนมากกว่าเงินลงทุนเริ่มแรก ท่านควรพิจารณาถึงความเสี่ยงทั้งหมดที่อาจเกิดขึ้นจากการซื้อขายฟิวเจอร์สและออปชั่น และท่านควรตัดสินใจลงทุนด้วยตนเอง และ/หรือ ในกรณีที่มีข้อสงสัย ท่านควรขอคำแนะนำจากที่ปรึกษาทางการลงทุน

เอกสารฉบับนี้จัดทำส่งให้กับเฉพาะบุคคลที่กำหนด (intended recipient) เท่านั้น และห้ามมิให้ผู้ใดนำข้อมูลในเอกสารฉบับนี้ไปทำซ้ำ ส่งต่อ เผยแพร่ ขาย จำหน่าย คัดลอก นำออกแสดง หรือนำไปแสวงหาประโยชน์ในเชิงพาณิชย์ ไม่ว่าด้วยวิธีการใด ๆ โดยมิได้รับอนุญาตเป็นลายลักษณ์อักษรจาก INVX เป็นการล่วงหน้า

© สงวนลิขสิทธิ์ 2565 บริษัทหลักทรัพย์ อินโนเวสต์ เอกซ์ จำกัด

**CG Rating 2023 Companies with CG Rating**

**Companies with Excellent CG Scoring**

7UP, AAV, ABM, ACE, ACG, ADB, ADD, ADVANC, AEONTS, AF, AGE, AH, AHC, AIRA, AIT, AJ, AKP, AKR, ALL, ALT, AMA, AMARIN, AMATA, AMATAV, ANAN, AOT, AP, APCO, APCS, ARIP, ARROW, ASEFA, ASK, ASP, ASW, ATP30, AUCTION, AWC, AYUD, B, BA, BAFS, BAM, BANPU, BAY, BBGI, BBIK, BBL, BC, BCH, BCP, BCPG, BDMS, BEC, BEM, BEYOND, BGC, BGRIM, BH, BIZ, BJC, BJCHI, BKI, BLA, BOL, BPP, BRI, BROOK, BRR, BTS, BTW, BWG, BYD, CBG, CENTEL, CFRESH, CHASE, CHEWA, CHG, CHOW, CIMBT, CIVIL, CK, CKP, CM, CNT, COLOR, COM7, COTTO, CPALL, CPAXTT, CPF, CPI, CPL, CPN, CPW, CRC, CRD, CSC, CSS, CV, DCC, DDD, DELTA, DEMCO, DMT, DOHOME, DRT, DUSIT, EA, EASTW, ECF, ECL, EE, EGCO, EPG, ERW, ETC, ETE, FE, FLOYD, FN, FPI, FPT, FSX, FVC, GBX, GC, GCAP, GENCO, GFPT, GGC, GLAND, GLOBAL, GPSC, GRAMMY, GULF, GUNKUL, HANA, HARN, HENG, HMPRO, HPT, HTC, ICC, ICHI, ICN, III, ILINK, ILM, IMH, IND, INET, INTUCH, IP, IRC, IRPC, ITC, ITEL, IVL, JAS, JTS, KBANK, KCC, KCE, KEX, KKP, KSL, KTB, KTC, KTMS, KUMWEL, KUN, LALIN, LANA, LH, LHF, LIT, LOXLEY, LPN, LRH, LST, M, MAJOR, MALEE, MATCH, MBK, MC, M-CHAI, MCOT, MEGA, MFC, MFEC, MILL, MINT, MONO, MOONG, MSC, MST, MTC, MTI, NC, NCH, NCL, NDR, NER, NKI, NOBLE, NRF, NTV, NVD, NWR, NYT, OCC, OISHI<sup>1</sup>, ONEE, OR, ORI, OSP, OTO, PAP, PATO, PB, PCSGH, PDG, PDJ, PG, PHOL, PIMO, PJW, PLANB, PLAT, PLUS, PM, POLY, PORT, PPP, PPS, PR9, PRG, PRINC, PRM, PRTR, PSH, PSL, PT, PTC, PTT, PTTEP, PTTGC, Q-CON, QH, QTC, RATCH, RBF, RPH, RS, RT, S, S&J, SA, SABINA, SAK, SAMART, SAMTEL, SAPPE, SAT, SBNEXT, SC, SCB, SCC, SCCC, SCG, SCGP, SCM, SDC, SEAFCO, SEAOL, SECURE, SELIC, SENA, SENX, SFP<sup>2</sup>, SFT, SGC, SGF, SGP, SHR, SICT, SIRI, SIS, SITHAI, SJWD, SKR, SM, SMP, SMT, SNC, SNNP, SNP, SO, SPALI, SPC, SPCG, SPI, SPRC, SR, SSC, SSF, SSSC, STA, STC, STEC, STGT, STI, SUC, SUN, SUSCO, SUTHA, SVI, SVT, SYMC, SYNEX, SYNTCC, TACC, TAE, TCAP, TCMC, TEAMG, TEGH, TFG, TFMAMA, TGE, TGH, THANA, THANI, THCOM, THIP, THRE, THREL, TIDLOR, TIPH, TISCO, TK, TKN, TKS, TKT, TLI, TM, TMC, TMD, TMT, TNDT, TNITY, TNL, TNR, TOA, TOG, TOP, TPBI, TPCS, TPIPL, TPIPP, TPS, TQM, TQR, TRT, TRUE, TRV, TSC, TSTE, TSTH, TTA, TTB, TTCL, TTW, TURTLE, TVDH, TVH, TVO, TVT, TWPC, UAC, UBE, UBIS, UKEM, UP, UPF, UPOIC, UV, VCOM, VGI, VIBHA, VIH, VL, WACOAL, WGE, WHA, WHAUP, WICE, WINMED, WINNER, XPG, YUASA, ZEN

**Companies with Very Good CG Scoring**

2S, A5, AAI, AIE, ALUCON, AMR, APURE, ARIN, AS, ASIA, ASIAN, ASIMAR, ASN, AURA, BR, BSBM, BSRC, BTG, CEN, CGH, CH, CHIC, CI, CIG, CMC, COMAN, CSP, DOD, DPAINT, DV8, EFORL, EKH, ESTAR, EVER, FORTH, FSMART, FTI, GEL, GPI, HEALTH, HUMAN, IFS, INSET, IT, J, JCKH, JDF, JKN, JMART, JUBILE, K, KCAR, KGI, KIAT, KISS, KK, KTIS, KWC, KWM, LDC, LEO, LHK, MACO, METCO, MICRO, MK, MVP, NCAP, NOVA, NTSC, PACO, PIN, PQS, PREB, PRI, PRIME, PROEN, PROS, PROUD, PSTC, PTECH, PYLON, RCL, SALEE, SANKO, SCI, SCN, SE, SE-ED, SFLEX, SINGER, SKN, SONIC, SORKON, SPVI, SSP, SST, STANLY, STP, SUPER, SVOA, SWC, TCC, TEKA, TFM, TMILL, TNP, TPLAS, TPOLY, TRC, TRU, TRUBB, TSE, VRANDA, WAVE, WFX, WIJK, WIN, WP, XO

**Companies with Good CG Scoring**

24CS, AMANAH, AMARC, AMC, APP, ASAP, BCT, BE8, BIG, BIOTEC, BLESS, BSM, BVG, CAZ, CCET, CHARAN, CHAYO, CHOTI, CITY, CMAN, CMR, CRANE, CWT, DHOUSE, DTCENT, EASON, FNS, FTE, GIFT, GJS, GTB, GTV, GYT, HL, HTECH, HYDRO, IIG, INGRS, INSURE, IRCP, ITD, ITNS, JCK, JMT, JR, JSP, KBS, KGEN, KJL, L&E, LEE, MASTER, MBAX, MEB, MENA, META, MGT, MITSIB, MJD, MOSHI, MUD, NATION, NNCL, NPK, NSL, NV, OGC, PAF, PCC, PEACE, PICO, PK, PL, PLANET, PLE, PMTA, PPM, PRAKIT, PRAPAT, PRECHA, PRIN, PSG, RABBIT, READY, RJH, RSP, RWI, S11, SAAM, SAF, SAMCO, SAWAD, SCAP, SCP, SIAM, SKE, SKY, SMART, SMD, SMIT, SOLAR, SPA, STECH, STPI, SVR, TC, TCCC<sup>3</sup>, TEAM, TFI, TIGER, TITLE, TKC, TMI, TNH, TPA, TPAC, TRITN, UBA, UMI, UMS, UTP, VARO, VPO, W, WARRIX, WORK, WPH, YONG, ZIGA

**Corporate Governance Report**

The material contained in this publication is for general information only and is not intended as advice on any of the matters discussed herein. Readers and others should perform their own independent analysis as to the accuracy or completeness or legality of such information. The Thai Institute of Directors, its officers, the authors and editor make no representation or warranty as to the accuracy, completeness or legality of any of the information contained herein. By accepting this document, each recipient agrees that the Thai Institute of Directors Association, its officers, the authors and editor shall not have any liability for any information contained in, or for any omission from, this publication.

The survey result is as of the date appearing in the Corporate Governance Report of Thai Listed Companies. As a result, the survey result may be changed after that date. InnovestX Securities Company Limited does not conform nor certify the accuracy of such survey result.

To recognize well performers, the list of companies attaining "Good", "Very Good" and "Excellent" levels of recognition (Not including listed companies qualified in the "no announcement of the results" clause from 1 January 2022 to 31 October 2023) is publicized.

<sup>1</sup>OISHI was voluntarily delisted from the Stock Exchange of Thailand, effectively on September 6, 2023

<sup>2</sup>SFP was voluntarily delisted from the Stock Exchange of Thailand, effectively on July 19, 2023

<sup>3</sup>TCCC was voluntarily delisted from the Stock Exchange of Thailand effectively on August 25, 2023

**Anti-corruption Progress Indicator**

**Certified (ได้มาตรฐาน)**

2S, AAI, ADB, ADVANC, AE, AF, AH, AI, AIE, AIRA, AJ, AKP, AMA, AMANAH, AMATA, AMATAV, AP, APCS, AS, ASIAN, ASK, ASP, ASW, AWC, AYUD, B, BAFS, BAM, BANPU, BAY, BBGI, BBL, BCH, BCP, BCPG, BE8, BEC, BEYOND, BGC, BGRIM, BLA, BPP, BRI, BRR, BSBM, BTC, BTG, BTS, BWG, CBG, CEN, CENTEL, CFRESH, CGH, CHEWA, CHOTI, CHOW, CI, CIG, CIMBT, CM, CMC, COM7, CPALL, CPF, CPI, CPL, CPN, CPW, CRC, CREDIT, CSC, DCC, DELTA, DEMCO, DIMET, DMT, DOHOME, DRT, DUSIT, EA, EASTW, ECF, EGCO, EP, EPG, ERW, ETC, ETE, FNS, FPI, FPT, FSMART, FSX, FTE, GBX, GC, GCAP, GEL, GFPT, GGC, GJS, GLOBAL, GPI, GPSC, GSTEEL, GULF, GUNKUL, HANA, HARN, HEALTH, HENG, HMPRO, HTC, ICC, ICHI, IFS, III, ILINK, ILM, INET, INOX, INSURE, INTUCH, IRPC, ITEL, IVL, JAS, JR, JTS, KASET, KBANK, KCAR, KCC, KCE, KGEN, KGI, KKP, KSL, KTB, KTC, L&E, LANNA, LHF, LHK, LPN, LRH, M, MAJOR, MALEE, MATCH, MBAX, MBK, MC, MCOT, MEGA, MENA, META, MFC, MFEC, MILL, MINT, MODERN, MONO, MOONG, MSC, MTC, MTI, NATION, NCAP, NEP, NKI, NOBLE, NRF, NWR, OCC, OGC, OR, ORI, OSP, PAP, PATO, PB, PCSGH, PDG, PDJ, PG, PHOL, PIMO, PJW, PL, PLANB, PLANET, PLAT, PM, PPP, PPPM, PPS, PR9, PREB, PRG, PRINC, PRM, PROS, PSH, PSL, PSTC, PT, PTECH, PTG, PTT, PTTEP, PTTGC, PYLON, Q-CON, QH, QLT, QTC, RABBIT, RATCH, RBF, RML, RS, RWI, S&J, SA, SAAM, SABINA, SAK, SAPPE, SAT, SC, SCB, SCC, SCCC, SCG, SCGP, SCM, SCN, SEAOL, SE-ED, SELIC, SENA, SENX, SFLEX, SGC, SGP, SIRI, SITHAI, SKR, SM, SMIT, SMP, SNC, SNP, SORKON, SPACK, SPALI, SPC, SPI, SPRC, SRICHA, SSF, SSP, SSSC, SST, STA, STGT, STOWER, SUSCO, SVI, SVOA, SVT, SYMC, SYNTCC, TAE, TAKUNI, TASCOC, TCMC, TEGH, TFG, TFI, TFMAMA, TGE, TGH, THANI, THCOM, THIP, THRE, THREL, TIDLOR, TIPCO, TIPH, TISCO, TKN, TKS, TKT, TMD, TMILL, TMT, TNITY, TNL, TNP, TNR, TOG, TOP, TOPP, TPA, TPCS, TPLAS, TRT, TRU, TRUE, TSC, TSI, TSTE, TSTH, TTA, TTB, TTCL, TU, TURTLE, TVDH, TVO, TWPC, UBE, UBIS, UEC, UKEM, UPF, UV, VCOM, VGI, VIBHA, VIH, WACOAL, WHA, WHAUP, WICE, WIJK, XO, YUASA, ZEN, ZIGA

**Declared (ประกาศเจตนารมณ์)**

ACE, ADVICE, ALT, AMARIN, AMC, ANI, APCO, B52, BLAND, BPS, BYD, CAZ, CHASE, CHG, CV, DEXON, DITTO, ECL, EKH, EVER, FLOYD, GREEN, HL, HUMAN, ICN, IHL, IP, ITC, JDF, JMART, K, KJL, LDC, LH, LIT, MITSIB, MJD, MOSHI, NER, NEX, PLE, PLUS, POLY, PQS, PRI, PRIME, PROEN, PROUD, PRTR, PTC, RT, S, SANKO, SAWAD, SCAP, SCGD, SFT, SHR, SINGER, SINO, SIS, SJWD, SKE, SNNP, SOLAR, SONIC, SUPER, TBN, TMI, TPAC, TPP, TQM, UREKA, VNG, WELL, WIN, WPH, XPG

**N/A**

24CS, 3K-BAT, A, A5, AAV, ABM, ACAP, ACC, ACG, ADD, AEONTS, AFC, AGE, AHC, AIT, AJA, AKR, AKS, ALLA, ALPHAX, ALUCON, AMARC, AMR, ANAN, AOT, APO, APP, APURE, AQUA, ARIN, ARIP, ARROW, ASAP, ASEFA, ASIA, ASIMAR, ASN, ATP30, AU, AUCTION, AURA, BA, BBIK, BC, BCT, BDMS, BEAUTY, BEM, BGT, BH, BIG, BIOTEC, BIS, BIZ, BJC, BJCHI, BKD, BKGI, BKIH, BLC, BLESS, BLISS, BM, BOL, BR, BROCK, BSM, BSRC, BTNC, BTW, BUI, BVG, CCET, CCP, CEYE, CFARM, CGD, CH, CHAO, CHARAN, CHAYO, CHIC, CHO, CITY, CIVIL, CK, CKP, CMAN, CMO, CMR, CNT, COCOCO, COLOR, COMAN, CPANEL, CPAXT, CPH, CPR, CPT, CRANE, CRD, CSP, CSR, CSS, CTW, CWT, D, DCON, DDD, DHOUSE, DOD, DPAINT, DTCENT, DTCI, DV8, EASON, EE, EFORL, EMC, ESTAR, ETL, EURO, F&D, FANCY, FE, FM, FMT, FN, FORTH, FTI, FVC, GABLE, GENCO, GFC, GIFT, GL, GLAND, GLOCON, GLORY, GRAMMY, GRAND, GSC, GTB, GTV, GYT, HFT, HPT, HTECH, HYDRO, I2, IIG, IMH, IND, INGRS, INSET, IRC, IRCP, IT, ITD, ITNS, ITTHI, J, JAK, JCK, JCKH, JCT, JKN, JMT, JPARK, JSP, JUBILE, KAMART, KBS, KCC, KCM, KDH, KEX, KIAT, KISS, KK, KKC, KLINIQU, KOOL, KTL, KTMS, KUMWEL, KUN, KWC, KWI, KWM, KYE, LALIN, LEE, LEO, LOXLEY, LPH, LST, LTS, MAGURO, MANRIN, MASTER, MATI, MCA, M-CHAI, MCS, MDX, MEB, MEDEZE, METCO, MGC, MGI, MGT, MICRO, MIDA, MK, ML, MORE, MST, MTW, MUD, MVP, NAM, NAT, NC, NCH, NCL, NCP, NDR, NEO, NETBAY, NEW, NEWS, NFC, NL, NNCL, NOK, NOVA, NPK, NSL, NTSC, NTV, NUSA, NV, NVD, NYT, OHTL, OKJ, ONEE, ORN, PACO, PAF, PANEL, PCC, PCE, PEACE, PEER, PERM, PF, PHG, PICO, PIN, PJW, PLT, PMC, PMTA, POLAR, PORT, PPM, PRAKIT, PRAPAT, PRECHA, PRIN, PRG, PSP, PTL, QTCG, RAM, RCL, READY, RICHY, RJH, ROCK, ROCTEC, ROH, ROJNA, RP, RPC, RPH, RSP, S11, SABUY, SAF, SAFARI, SAFE, SALEE, SAM, SAMART, SAMCO, SAMTEL, SAUCE, SAV, SAWANG, SBNEXT, SCI, SCL, SCP, SDC, SE, SEAFCO, SECURE, SEI, SGF, SHANG, SIAM, SICT, SIMAT, SISB, SK, SKN, SKY, SLP, SMART, SMD, SMK, SMT, SO, SPA, SPCG, SPG, SPREME, SPVI, SQ, SR, SRS, SSC, STANLY, STC, STEC, STECH, STHAI, STI, STP, STPI, STX, SUC, SUN, SUTHA, SVR, SWC, SYNEX, TACC, TAN, TAPAC, TATG, TC, TCC, TCJ, TCOAT, TEAM, TEAMG, TEKA, TERA, TFM, TGPRO, TH, THAI, THANA, THE, THG, THMU, TIGER, TITLE, TK, TKC, TLI, TM, TMC, TMW, TNDT, TNH, TNPC, TOA, TPBI, TPCH, TPIPL, TPIPP, TPL, TPOLY, TPS, TQR, TR, TRC, TRITN, TRP, TRUBB, TRV, TSE, TTI, TTT, TTW, TVH, TVT, TWP, TWZ, TYCN, UAC, UBA, UMI, UMS, UNIQ, UOBKH, UP, UPOIC, UTP, UVAN, VARO, VL, VPO, VRANDA, W, WARRIX, WAVE, WFX, WGE, WINDOW, WINMED, WINNER, WORK, WP, YGG, YONG, ZAA

**Explanations**

Companies participating in Thailand's Private Sector Collective Action Coalition Against Corruption programme (Thai CAC) under Thai Institute of Directors (as of June 30, 2024) are categorised into: companies that have declared their intention to join CAC, and companies certified by CAC.