

SAWASDEE TFEX

Today Picks: S50Z24 – ยังเคลื่อนไหวในกรอบ รอตุ๊กตาทาง



มุมมองต่อ SET50 Futures : คาดดัชนีเคลื่อนไหวในกรอบ โดยกรอบบนถูกจำกัดบริเวณแนวต้าน 960-967 จุด จากภาวะ Overbought ทางเทคนิค ส่วนกรอบล่างมีแนวรับบริเวณ 945-938 จุด เป็นจุดรองรับ ด้วยเม็ดเงินจากกองทุนวายุภักษ์ช่วยประคอง ทั้งนี้แนวโน้มราคามีจุดติดตามสำคัญ โดยหากขึ้นทะลุ 967 จุด จะเป็นสัญญาณบวกต่อ ส่วนกรณีหลุด 938 จุด จะเป็นสัญญาณลบต่อภาพการพักฐาน

Today's recommendations

S50Z24: Wait and See (S 945, R 960, C n/a)

- คาดดัชนีมีกรอบบนจำกัดจากภาวะ Overbought แต่มีจุดรองรับด้วยเม็ดเงินจากกองทุนวายุภักษ์ช่วยประคอง
- Wait and See รอตุ๊กตาทาง และจุดเปิดสถานะอีกครั้ง

GOZ24: LONG ที่แนวรับ (S 2735, R 2770, C 2720)

- Gold Spot ปรับขึ้น จากเงินดอลลาร์ที่อ่อนค่า ตลาดคาด Fed จะลด ดบ. รวมทั้งแรงซื้อสินทรัพย์ปลอดภัย
- Long บริเวณ 2735 และต่ำกว่า 2720 cut แนวต้านรอปิด 2770-2777 เหยี่ย

USDZ24: SHORT ที่แนวต้าน (S 32.80, R 33.20, C 33.50)

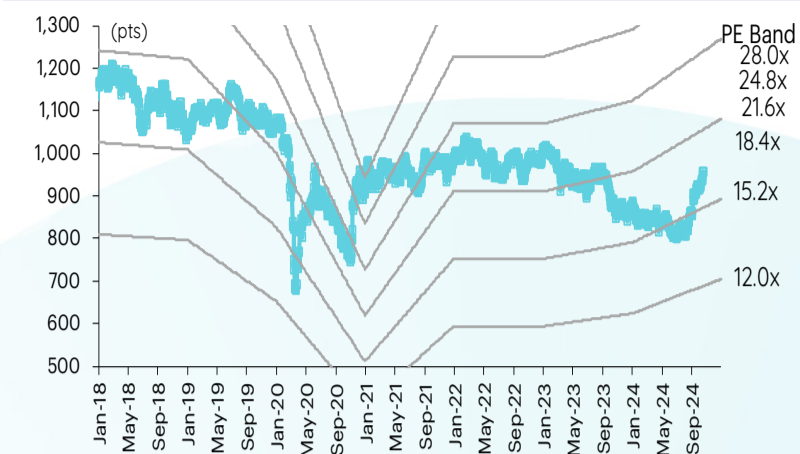
- USDTHB แข็งค่า จากเงินดอลลาร์อ่อนค่า หลังแข็งค่าต่อเนื่อง 5 วันทำการ
- Short บริเวณ 33.20 และสูงกว่า 33.50 cut แนวรับรอปิด 32.80 บาท

สรุปตลาด TFEX

Most active contract	Settlement price	Change	%Change	Volume	OI	Day to settlement
S50Z24	956.60	(0.20)	(0.02)	257,612	568,196	68
GOZ24	2,741	32.00	1.18	47,849	49,418	68
USDZ24	32.97	(0.07)	(0.21)	15,749	136,194	68
JRFH25	393.70	9.70	2.53	-	138	156
BLANDH25	0.64	-	-	3	159,313	159

ที่มา: TFEX, InnovestX Research

SET50 index and PE band



ปริมาณซื้อขาย SET50 futures ตามกลุ่มนักลงทุน

(Contract)	18-Oct	WTD	MTD	QTD
Foreign				
Buy	145,034	440,935	1,235,600	1,235,600
Sell	116,196	418,240	1,164,250	1,164,250
Net	28,838	22,695	71,350	71,350
Institutions				
Buy	34,899	133,228	410,598	410,598
Sell	34,204	142,910	418,847	418,847
Net	695	(9,682)	(8,249)	(8,249)
Individual				
Buy	112,838	438,839	1,342,235	1,342,235
Sell	142,371	451,852	1,405,336	1,405,336
Net	(29,533)	(13,013)	(63,101)	(63,101)

ปริมาณซื้อขาย Precious Metal Futures ตามกลุ่มนักลงทุน

(Contract)	18-Oct	WTD	MTD	QTD
Foreign				
Buy	34,941	124,739	414,445	414,445
Sell	33,395	112,708	402,718	402,718
Net	1,546	12,031	11,727	11,727
Institutions				
Buy	5,806	18,453	50,478	50,478
Sell	5,799	18,517	49,722	49,722
Net	7	(64)	756	756
Individual				
Buy	25,953	87,091	308,607	308,607
Sell	27,506	99,058	321,090	321,090
Net	(1,553)	(11,967)	(12,483)	(12,483)

ปริมาณซื้อขาย Currency Futures ตามกลุ่มนักลงทุน

(Contract)	18-Oct	WTD	MTD	QTD
Foreign				
Buy	1,590	11,515	54,947	54,947
Sell	1,990	12,808	47,219	47,219
Net	(400)	(1,293)	7,728	7,728
Institutions				
Buy	7,616	44,447	309,901	309,901
Sell	5,548	60,070	268,156	268,156
Net	2,068	(15,623)	41,745	41,745
Individual				
Buy	14,451	96,465	394,860	394,860
Sell	16,119	79,549	444,333	444,333
Net	(1,668)	16,916	(49,473)	(49,473)

ปริมาณซื้อขาย Single Stock Futures ตามกลุ่มนักลงทุน

(Contract)	18-Oct	WTD	MTD	QTD
Foreign				
Buy	12,989	83,963	228,654	228,654
Sell	12,239	61,630	203,596	203,596
Net	750	22,333	25,058	25,058
Institutions				
Buy	92,733	378,210	1,159,427	1,159,427
Sell	93,061	340,039	1,020,798	1,020,798
Net	(328)	38,171	138,629	138,629
Individual				
Buy	101,048	372,105	1,144,757	1,144,757
Sell	101,470	432,609	1,308,444	1,308,444
Net	(422)	(60,504)	(163,687)	(163,687)

นักวิเคราะห์

เอกภาวิน สุนทรภักขิ

นักวิเคราะห์การลงทุนปัจจัยพื้นฐาน
ด้านตลาดทุน
นักวิเคราะห์การลงทุนปัจจัยทางเทคนิค
0-2949-1029
ekpawin.s@innovestx.co.th

พชัชภัทรวิชัย, CISA

นักวิเคราะห์การลงทุนปัจจัยพื้นฐาน
ด้านตลาดทุน
นักวิเคราะห์การลงทุนปัจจัยทางเทคนิค
0-2949-1014
pobchai.p@innovestx.co.th

วันจันทร์ที่ 21 ตุลาคม พ.ศ. 2567

S50Z24: Wait and See (S 945, R 960, C n/a)



คาดดัชนีเคลื่อนไหวในกรอบ โดยกรอบบนถูกจำกัดบริเวณแนวต้าน 960-967 จุด จากภาวะ Overbought ทางเทคนิค ส่วนกรอบล่างมีแนวรับบริเวณ 945-938 จุด เป็นจุดรองรับ ด้วยเม็ดเงินจากกองทุนวายุภักษ์ช่วยประคอง ทั้งนี้แนวโน้มราคามีจุดติดตามสำคัญ โดยหากขึ้นทะลุ 967 จุด จะเป็นสัญญาณบวกต่อ ส่วนกรณีหลุด 938 จุด จะเป็นสัญญาณลบต่อภาพการพักฐาน

S50Z24 Wait and See รอทิศทาง และจุดเปิดสถานะอีกครั้ง

GOZ24: LONG ที่แนวรับ (S 2735, R 2770, C 2720)



ราคา Gold Spot ปรับขึ้น จากเงินดอลลาร์ที่อ่อนค่า รวมทั้งคาดการณ์ที่ว่า Fed จะปรับลด ดบ. ในการประชุมเดือน พ.ย. และเดือน ธ.ค. ครั้งละ 0.25% และแรงซื้อสินทรัพย์ปลอดภัยจากสถานการณ์ตึงเครียดในตะวันออกกลาง โดยราคา Gold Spot มีกรอบล่าง 2715 - 2705 กรอบบน 2735 - 2745 เหรียญ

GOZ24 Long บริเวณ 2735 และต่ำกว่า 2720 cut แนวต้านรอปิด 2770-2777 เหรียญ

Contract Info	SET50	S50Z24
Settlement Price (pts)		956.60
Change (%)	-0.19	-0.02
Last Price (pts)	954.67	956.80
Basis (pts)		1.93
Open Interest (cons)		568,196
Day to Settlement (days)		68
Last Trading Day		27 Dec 24

Contract Info	Gold Spot	GOZ24
Settlement Price (US\$/oz)		2741.20
Change (%)	0.31	0.30
Last Price (US\$/oz)	2719.81	2749.30
Basis (US\$/oz)		29.91
Open Interest (cons)		49,418
Day to Settlement (days)		68
Last Trading Day		27 Dec 24

นักวิเคราะห์

เอกภาวิน สุนทรภักชาติ

นักวิเคราะห์การลงทุนปัจจัยพื้นฐาน
ด้านตลาดทุน
นักวิเคราะห์การลงทุนปัจจัยทางเทคนิค
0-2949-1029
ekpawin.s@innovestx.co.th

พชชัย ภักธราชญ์, CISA

นักวิเคราะห์การลงทุนปัจจัยพื้นฐาน
ด้านตลาดทุน
นักวิเคราะห์การลงทุนปัจจัยทางเทคนิค
0-2949-1014
pobchai.p@innovestx.co.th



Innovestx



@Innovestx

วันจันทร์ที่ 21 ตุลาคม พ.ศ. 2567

USDZ24: SHORT ที่แนวต้าน (S 32.80, R 33.20, C 33.50)



USDTHB แข็งค่า จากเงินดอลลาร์ที่อ่อนค่าหลังแข็งค่า 5 วันติดต่อกัน ด้านเงินบาท มีกรอบล่างอยู่ที่ 32.90 และ 32.70 และกรอบบนอยู่ที่ 33.30 และ 33.50 ส่วน USDZ24 มีกรอบล่างอยู่ที่ 32.80 และ 32.60 และกรอบบนอยู่ที่ 33.20 และ 33.40 บาท

USDZ24 Short บริเวณ 33.20 และสูงกว่า 33.50 cut เช่นเดียวกับ ผู้ถือ short อยู่ แนวรับรอปิด 32.80 บาท

Contract Info	USDTHB	USDZ24
Settlement Price (pts)		32.97
Change (%)	-0.26	0.03
Last Price (pts)	33.06	32.98
Basis (pts)		-0.18
Open Interest (cons)		136,194
Day to Settlement (days)		68
Last Trading Day		27 Dec 24

นักวิเคราะห์

เอกภวิน สุภรชาติ

นักวิเคราะห์การลงทุนปัจจัยพื้นฐาน
ด้านตลาดทุน
นักวิเคราะห์การลงทุนปัจจัยทางเทคนิค
0-2949-1029
ekpawin.s@innovestx.co.th

พชัย ภักธวิษญ์, CISA

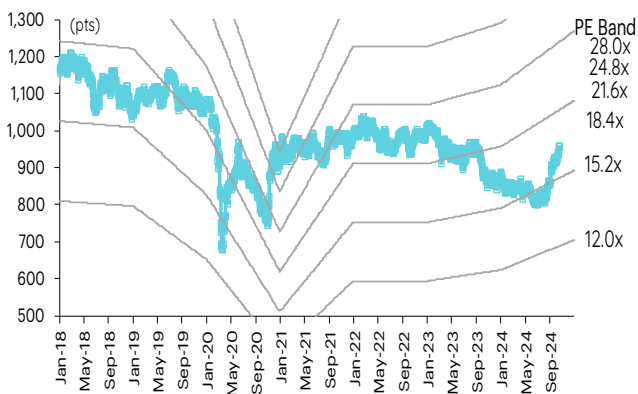
นักวิเคราะห์การลงทุนปัจจัยพื้นฐาน
ด้านตลาดทุน
นักวิเคราะห์การลงทุนปัจจัยทางเทคนิค
0-2949-1014
pobchai.p@innovestx.co.th

SET50 index futures

SET50 index futures

Contract info	Unit	SET50	S50V24	S50X24	S50Z24	S50H25	S50M25	S50U25
Settlement price	(pts)		956.70	957.00	956.60	951.70	948.80	945.90
Change	(%)	(0.19)	(0.03)	(0.01)	(0.02)	(0.03)	(0.02)	0.01
Last price	(pts)	954.67	958.00	957.00	956.80	951.90	948.90	945.90
Basis	(pts)		2.03	2.33	1.93	(2.97)	(5.87)	(8.77)
Open interest	(cts)		167	87	568,196	68,037	21,332	9,042
Day to settlement	(days)		10	39	68	159	250	344
Last trading day			30-Oct-24	28-Nov-24	27-Dec-24	28-Mar-25	27-Jun-25	29-Sep-25
Theoretical future price	(pts)		955.32	957.05	957.90	954.74	950.65	946.39
Multiplier	(Bt/pt)		200	200	200	200	200	200

SET50 index and PE band



ความอ่อนไหวของ SET50 EPS และ PE

Forward PE	12-mo forward EPS				
	55	57	59	61	63
13.6	752	779	806	834	861
14.1	780	808	836	864	893
14.6	807	837	866	895	924
15.1	835	865	895	926	956
15.6	863	894	925	956	987
16.1	890	922	955	987	1,019
16.6	918	951	984	1,018	1,051
17.1	946	980	1,014	1,048	1,082
17.6	973	1,008	1,044	1,079	1,114
18.1	1,001	1,037	1,073	1,109	1,146
18.6	1,028	1,066	1,103	1,140	1,177

ปริมาณซื้อขาย SET50 index futures ตามกลุ่มนักลงทุน

(Contract)	18-Oct	WTD	MTD	QTD
Foreign				
Buy	145,034	440,935	1,235,600	1,235,600
Sell	116,196	418,240	1,164,250	1,164,250
Net	28,838	22,695	71,350	71,350
Institutions				
Buy	34,899	133,228	410,598	410,598
Sell	34,204	142,910	418,847	418,847
Net	695	(9,682)	(8,249)	(8,249)
Individual				
Buy	112,838	438,839	1,342,235	1,342,235
Sell	142,371	451,852	1,405,336	1,405,336
Net	(29,533)	(13,013)	(63,101)	(63,101)

มูลค่าซื้อขาย SET50 index futures ตามกลุ่มนักลงทุน*

(Btmn)	18-Oct	WTD	MTD	QTD
Foreign				
Buy	2,485	15,853	42,472	42,472
Sell	2,342	11,711	37,875	37,875
Net	144	4,143	4,596	4,596
Institutions				
Buy	17,744	71,740	215,419	215,419
Sell	17,806	64,620	189,883	189,883
Net	(63)	7,120	25,536	25,536
Individual				
Buy	19,335	70,725	212,934	212,934
Sell	19,415	81,988	243,066	243,066
Net	(81)	(11,263)	(30,132)	(30,132)

ที่มา: SETSMART, Bloomberg Finance L.P., InnovestX Research, TQ Professional

* InnovestX Research estimates

SET50 index options



SET50 index spot: 954.67

Oct-24

	Unit	CALL: Strike price					PUT: Strike price				
		925	950	975	1000	1025	925	950	975	1000	1025
Settlement price	(pts)	30.10	10.70	1.90	0.10	0.10	0.70	6.30	22.40	45.60	70.50
Change	(%)	(13.01)	(24.00)	(50.00)	-	(5.94)	(12.50)	3.28	5.16	3.87	2.62
Last price	(pts)	-	-	-	-	-	-	-	-	-	-
Time value	(pts)	30.10	10.70	1.90	0.10	0.10	0.70	6.30	22.40	45.60	70.50
Open interest	(cts)	-	-	-	-	-	-	-	-	-	-
Day to settlement	(days)	10	10	10	10	10	10	10	10	10	10
Last trading day		30-Oct-24	30-Oct-24	30-Oct-24	30-Oct-24	30-Oct-24	30-Oct-24	30-Oct-24	30-Oct-24	30-Oct-24	30-Oct-24
Theoretical price	(pts)	30.32	8.78	0.61	0.01	0.00	0.09	3.53	20.35	44.73	69.71
Multiplier	(Bt/pts)	200	200	200	200	200	200	200	200	200	200

Nov-24

	Unit	CALL: Strike price					PUT: Strike price				
		875	900	925	1000	1025	875	1000	1025	950	975
Settlement price	(pts)	79.00	55.10	33.80	2.40	0.60	0.20	48.30	71.50	13.50	28.20
Change	(%)	(2.23)	(3.16)	(4.79)	(17.24)	(25.00)	-	2.77	2.29	2.27	2.55
Last price	(pts)	-	-	-	-	-	-	-	-	-	-
Time value	(pts)	79.00	55.10	33.80	(42.93)	(69.73)	0.20	2.97	1.17	13.50	7.87
Open interest	(cts)	-	-	-	-	-	-	-	-	-	-
Day to settlement	(days)	39	39	39	39	39	39	39	39	39	39
Last trading day		28-Nov-24	28-Nov-24	28-Nov-24	28-Nov-24	28-Nov-24	28-Nov-24	28-Nov-24	28-Nov-24	28-Nov-24	28-Nov-24
Theoretical price	(pts)	81.60	56.98	34.07	1.29	0.20	0.09	3.53	20.35	44.73	69.71
Multiplier	(Bt/pts)	200	200	200	200	200	200	200	200	200	200

Dec-24

	Unit	CALL: Strike price					PUT: Strike price				
		925	950	975	1000	1025	925	950	975	1000	1025
Settlement price	(pts)	41.60	25.80	14.80	7.40	3.40	10.10	19.70	33.00	50.00	70.50
Change	(%)	(1.42)	(2.27)	(1.33)	(3.90)	(10.53)	(2.88)	(0.51)	-	(0.99)	(2.49)
Last price	(pts)	41.60	25.80	15.00	7.40	3.40	10.00	20.30	33.00	47.50	68.00
Time value	(pts)	41.60	25.80	(5.53)	(37.93)	(66.93)	10.10	19.70	12.67	4.67	0.17
Open interest	(cts)	3,728	6,296	10,386	7,524	5,145	4,102	4,537	437	16	2
Day to settlement	(days)	68	68	68	68	68	68	68	68	68	68
Last trading day		27-Dec-24	27-Dec-24	27-Dec-24	27-Dec-24	27-Dec-24	27-Dec-24	27-Dec-24	27-Dec-24	27-Dec-24	27-Dec-24
Theoretical price	(pts)	40.31	24.83	13.82	6.89	3.07	0.09	3.53	20.35	44.73	69.71
Multiplier	(Bt/pts)	200	200	200	200	200	200	200	200	200	200

45536

Dec-24

	Unit	CALL: Strike price					PUT: Strike price				
		925	950	975	1000	1025	925	950	975	1000	1025
Settlement price	(pts)	48.50	31.70	20.80	13.50	7.60	21.00	30.90	43.30	61.00	80.00
Change	(%)	6.13	0.96	(0.95)	4.65	-	(4.11)	(0.96)	0.70	-	1.14
Last price	(pts)	48.50	31.70	20.80	13.50	7.60	21.00	30.90	-	61.00	-
Time value	(pts)	48.50	31.70	0.47	(31.83)	(62.73)	21.00	30.90	22.97	15.67	9.67
Open interest	(cts)	497	343	222	365	563	131	69	1	4	1
Day to settlement	(days)	159	159	159	159	159	159	159	159	159	159
Last trading day		28-Mar-25	28-Mar-25	28-Mar-25	28-Mar-25	28-Mar-25	28-Mar-25	28-Mar-25	28-Mar-25	28-Mar-25	28-Mar-25
Theoretical price	(pts)	44.57	30.94	20.45	12.86	7.69	19.33	30.47	44.75	61.93	81.52
Multiplier	(Bt/pts)	200	200	200	200	200	200	200	200	200	200

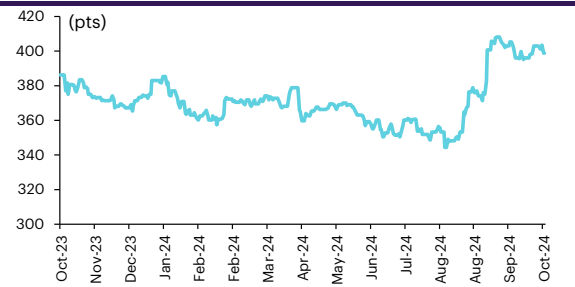
ที่มา: SETSMART, Bloomberg Finance L.P., InnovestX Research

Sector index futures

Bank

	Unit	BANK	BANKZ24	BANKH25	BANKM25	BANKU25
Settlement price	(pts)		396.50	393.30	390.20	387.00
Change	(%)	(1.11)	(1.10)	(1.11)	(1.09)	(1.07)
Last price	(pts)	398.91	-	-	-	-
Basis	(pts)		(2.41)	(5.61)	(8.71)	(11.91)
Open interest	(cts)		-	-	-	-
Day to settlement	(days)		68	159	250	344
Last trading day			27-Dec-24	28-Mar-25	27-Jun-25	29-Sep-25
Multiplier	(Bt/pt)		1000	1000	1000	1000

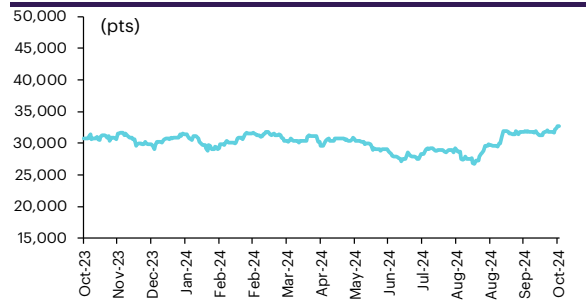
SETBANK index



Commerce

	Unit	COMM	COMMZ24	COMMH25	COMM25	COMMU25
Settlement price	(pts)		32,682.00	32,724.00	32,766.00	32,810.00
% Change	(%)	0.65	0.65	0.65	0.65	0.65
Last price	(pts)	32,649.58	-	-	-	-
Basis	(pts)		32.42	74.42	116.42	160.42
Open interest	(cts)		-	-	-	-
Day to settlement	(days)		68	159	250	344
Last trading day			27-Dec-24	28-Mar-25	27-Jun-25	29-Sep-25
Multiplier	(Bt/pt)		10	10	10	10

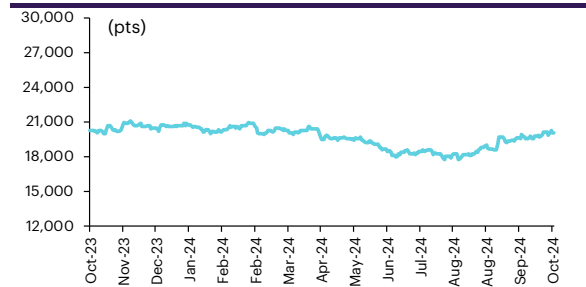
SETCOM index



Energy

	Unit	ENERG	ENERGZ24	ENERGH25	ENERGM25	ENERGU25
Settlement price	(pts)		19,965.00	19,856.00	19,747.00	19,636.00
% Change	(%)	(0.87)	(0.85)	(0.84)	(0.83)	(0.82)
Last price	(pts)	20,048.79	-	-	-	-
Basis	(pts)		(83.79)	(192.79)	(301.79)	(412.79)
Open interest	(cts)		-	-	-	-
Day to settlement	(days)		68	159	250	344
Last trading day			27-Dec-24	28-Mar-25	27-Jun-25	29-Sep-25
Multiplier	(Bt/pt)		10	10	10	10

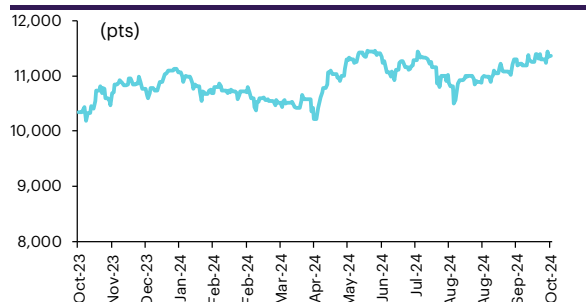
SETENERG index



Food

	Unit	FOOD	FOODZ24	FOODH25	FOODM25	FOODU25
Settlement price	(pts)		11,356.00	11,345.00	11,334.00	11,322.00
% Change	(%)	0.14	0.14	0.13	0.13	0.12
Last price	(pts)	11,364.66	-	-	-	-
Basis	(pts)		(8.66)	(19.66)	(30.66)	(42.66)
Open interest	(cts)		-	-	-	-
Day to settlement	(days)		68	159	250	344
Last trading day			27-Dec-24	28-Mar-25	27-Jun-25	29-Sep-25
Multiplier	(Bt/pt)		10	10	10	10

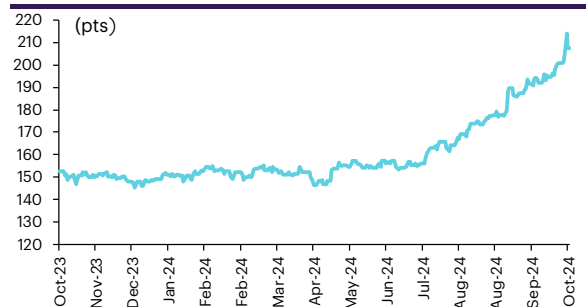
SETFOOD index



ICT

	Unit	ICT	ICTZ24	ICTH25	ICTM25	ICTU25
Settlement price	(pts)		207.20	206.90	206.50	206.20
% Change	(%)	(3.00)	(3.00)	(2.95)	(2.96)	(2.92)
Last price	(pts)	207.46	-	-	-	-
Basis	(pts)		(0.26)	(0.56)	(0.96)	(1.26)
Open interest	(cts)		-	-	-	-
Day to settlement	(days)		68	159	250	344
Last trading day			27-Dec-24	28-Mar-25	27-Jun-25	29-Sep-25
Multiplier	(Bt/pt)		1000	1000	1000	1000

SETICT index



ℱU: SETSMART, Bloomberg Finance L.P., InnovestX Research

Single stock futures

Single stock futures

ราคา Underlying single stock เพิ่มขึ้น 30 อันดับ

	Price (Bt)	Chg (Bt)	Chg (%)	Value (Btmn)
TKN	11.40	0.90	8.57	589
DELTA	130.50	4.50	3.57	2,066
CPALL	67.50	1.75	2.66	3,890
JAS	2.46	0.06	2.50	265
STGT	10.40	0.20	1.96	64
BA	23.70	0.40	1.72	185
THG	20.90	0.30	1.46	39
CHG	2.94	0.04	1.38	165
MAJOR	15.50	0.20	1.31	19
IVL	25.00	0.30	1.21	1,126
CPN	68.25	0.75	1.11	364
AMATA	25.75	0.25	0.98	431
CPF	25.75	0.25	0.98	688
HMPRO	10.50	0.10	0.96	327
SCC	212.00	2.00	0.95	319
MINT	29.00	0.25	0.87	469
RS	6.05	0.05	0.83	16
BLA	24.50	0.20	0.82	55
LH	6.20	0.05	0.81	205
AOT	63.75	0.50	0.79	1,132
CRC	34.00	0.25	0.74	188
SAMART	7.05	0.05	0.71	12
TU	14.80	0.10	0.68	224
TOP	47.75	0.25	0.53	266
KTB	21.50	0.10	0.47	1,084
BH	278.00	1.00	0.36	563
CBG	79.50	0.25	0.32	174
TISCO	97.50	(0.25)	(0.26)	236
TVO	24.60	(0.10)	(0.40)	8
BJC	24.90	(0.10)	(0.40)	133

ราคา Underlying single stock ลดลง 30 อันดับ

	Price (Bt)	Chg (Bt)	Chg (%)	Value (Btmn)
STEC	7.90	(0.85)	(9.71)	34
THCOM	15.30	(1.60)	(9.47)	1,173
VGI	2.76	(0.18)	(6.12)	862
ADVANC	282.00	(15.00)	(5.05)	4,973
THANI	2.06	(0.10)	(4.63)	32
JMT	20.70	(1.00)	(4.61)	1,238
BCPG	6.95	(0.30)	(4.14)	65
BEAUTY	0.49	(0.02)	(3.92)	3
GPSC	46.75	(1.75)	(3.61)	518
M	28.00	(1.00)	(3.45)	51
TTB	1.83	(0.06)	(3.17)	1,339
BAM	9.30	(0.30)	(3.12)	213
PLANB	7.80	(0.25)	(3.11)	151
STPI	3.86	(0.12)	(3.02)	6
GLOBAL	16.30	(0.50)	(2.98)	79
AAV	2.66	(0.08)	(2.92)	122
COM7	26.25	(0.75)	(2.78)	231
IRPC	1.57	(0.04)	(2.48)	51
EA	8.40	(0.20)	(2.33)	498
MTC	52.50	(1.25)	(2.33)	480
BGRIM	23.80	(0.50)	(2.06)	411
AEONTS	142.50	(3.00)	(2.06)	60
CKP	3.90	(0.08)	(2.01)	45
ORI	4.90	(0.10)	(2.00)	40
PTG	9.90	(0.20)	(1.98)	35
EGCO	124.00	(2.50)	(1.98)	161
EASTW	3.02	(0.06)	(1.95)	1
PTTGC	25.50	(0.50)	(1.92)	1,145
SCGP	26.50	(0.50)	(1.85)	201
GULF	68.25	(1.25)	(1.80)	3,434

มูลค่า block trade 30 อันดับ

	Avg. price (Bt)	OI (Contract)	Volume (Contract)	Value (Btmn)
ADVANCZ24	287.36	3,709.00	1,510.00	434
BBLZ24	154.84	11,174.00	2,050.00	317
GULFZ24	69.11	11,017.00	3,200.00	221
SCBZ24	110.77	6,901.00	1,880.00	208
KTBZ24	21.59	24,095.00	9,300.00	201
INTUCHH25	113.00	438.00	1,730.00	195
CPALLZ24	67.05	5,237.00	2,150.00	144
THCOMZ24	15.78	15,764.00	7,099.00	112
PTTEPH25	129.55	2,432.00	780.00	101
KBANKH25	153.95	1,385.00	626.00	96
PTTGCZ24	25.83	6,024.00	3,200.00	83
JMTZ24	21.46	19,966.00	3,300.00	71
TTBZ24	1.87	75,172.00	33,500.00	63
VGIU25	2.82	21,588.00	18,500.00	52
DELTAZ24	130.01	5,393.00	390.00	51
IVLZ24	24.70	35,423.00	2,000.00	49
TRUEZ24	12.10	17,448.00	4,000.00	48
MINTZ24	28.84	5,617.00	1,600.00	46
AOTZ24	63.69	8,594.00	580.00	37
BHH25	278.01	358.00	120.00	33
OSPZ24	22.17	4,496.00	1,400.00	31
PRMZ24	8.44	26,432.00	2,903.00	25
GPSCZ24	47.51	6,498.00	480.00	23
CKZ24	19.89	3,696.00	1,100.00	22
MTCZ24	53.09	3,914.00	400.00	21
SAWADZ24X	42.81	7,365.00	420.00	20
JASZ24	2.46	67,500.00	8,000.00	20
PLANBZ24	7.87	17,661.00	2,500.00	20
BCHZ24	18.84	6,048.00	1,000.00	19
SCGPZ24	26.82	3,522.00	700.00	19

มูลค่าสถานะคงค้าง (OI) 30 อันดับ

	Settle. price (Bt)	OI (Contract)	Value (Btmn)	Day to settle (day)
KTCZ24	48.68	76,571.00	3,727.48	68
BBLZ24	155.30	11,174.00	1,735.32	68
ADVANCZ24	281.20	3,709.00	1,042.97	68
IVLZ24	24.95	35,423.00	883.80	68
PTTEPZ24	130.49	6,010.00	784.24	68
SCBZ24	109.60	6,901.00	756.35	68
GULFZ24	68.45	11,017.00	754.11	68
DELTAZ24	129.78	5,393.00	699.90	68
KBANKZ24	152.60	4,270.00	651.60	68
COM7Z24	26.18	21,451.00	561.59	68
RSH25X	6.01	45,598.00	548.09	159
AOTZ24	63.75	8,594.00	547.87	68
KTBZ24	21.65	24,095.00	521.66	68
BDMSZ24	29.25	16,788.00	491.05	68
JMTZ24	20.80	19,966.00	415.29	68
VGIH25	2.75	139,679.00	384.12	159
BCPZ24	36.17	10,565.00	382.14	68
CPALLZ24	67.52	5,237.00	353.60	68
SAWADZ24X	43.40	7,365.00	351.61	68
BHZ24	278.20	1,101.00	306.30	68
GPSCZ24	47.06	6,498.00	305.80	68
SCCZ24	213.00	1,409.00	300.12	68
BGRIMZ24	23.80	12,329.00	293.43	68
BANPUZ24	6.48	44,201.00	286.42	68
INTUCHZ24	111.95	2,530.00	283.23	68
PTTZ24	34.00	8,264.00	280.98	68
APZ24	10.23	25,838.00	264.32	68
HMPROZ24	10.57	23,160.00	244.80	68
THCOMZ24	15.33	15,764.00	241.66	68
PRMZ24	8.55	26,432.00	225.99	68

ที่มา: SETSMART, Bloomberg Finance L.P., InvestX Research

Precious metal futures

Precious Metal Futures

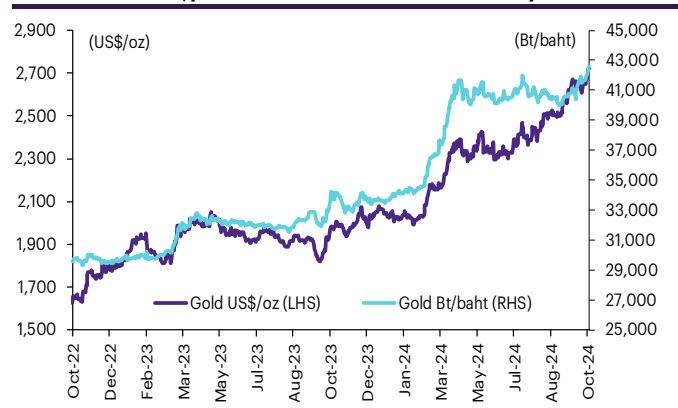
Contract info	Unit	Gold*	GF10V24	GFV24	GFV24	GF10Z24	GFZ24	GFG25
Settlement price	(Bt/baht)		42,750.00	42,750.00	42,750.00	42,950.00	42,890.00	42,850.00
Change	(%)	1.21	0.94	0.99	0.99	0.96	0.97	0.49
Last price	(Bt/baht)	42,701.29	42,760.00	42,620.00	42,620.00	42,940.00	42,690.00	42,850.00
Basis	(Bt/baht)		48.71	48.71	48.71	248.71	188.71	148.71
Open interest	(cts)		3,939	116	116	4,406	88	26
Day to settlement	(days)		10	10	10	68	68	130
Last trading day			30-Oct-24	30-Oct-24	30-Oct-24	27-Dec-24	27-Dec-24	27-Feb-25
Contract size	(gold baht)		10	50	50	10	50	50

*คำนวณโดยใช้ข้อมูลอัตราแลกเปลี่ยนบาท/ดอลลาร์สหรัฐจาก Bisnews

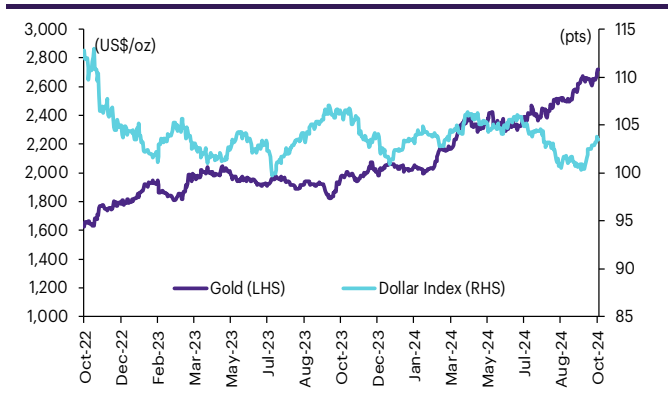
GOLD-D

Contract info	Unit	Gold	GDZ24
Settlement price	(US\$/oz)		2,736.35
Change	(%)	1.24	1.23
Last price	(US\$/oz)	2,711.60	2,738.10
Basis	(US\$/oz)		24.75
Open interest	(cts)		1
Day to settlement	(days)		68
Last trading day			27-Dec-24
Contract size	(oz)		3.21

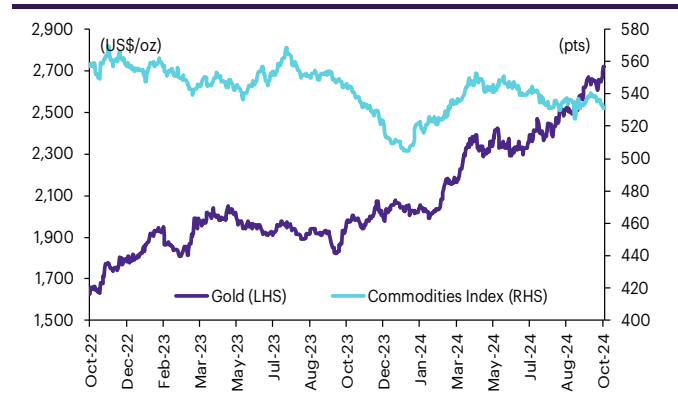
ราคาทองคำ US\$/ออนซ์ เทียบกับราคาทองคำ บาท/บาท



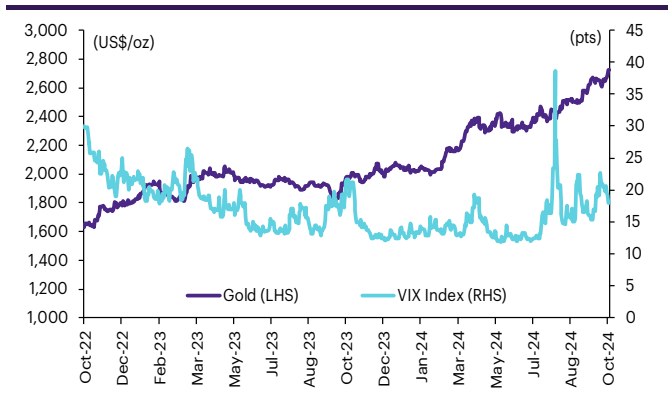
ราคาทองคำเทียบกับดัชนีดอลลาร์



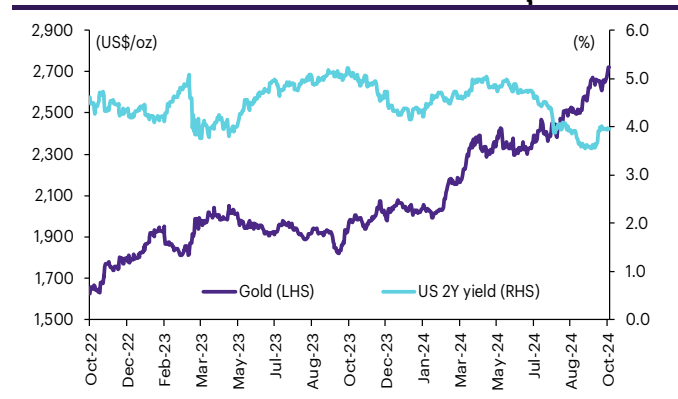
ราคาทองคำเทียบกับดัชนีสินค้าโภคภัณฑ์



ราคาทองคำเทียบกับ VIX index



ราคาทองคำเทียบกับผลตอบแทนพันธบัตร US อายุ 2 ปี



ที่มา: SETSMART, TQ Professional, Bloomberg Finance L.P., InnovestX Research

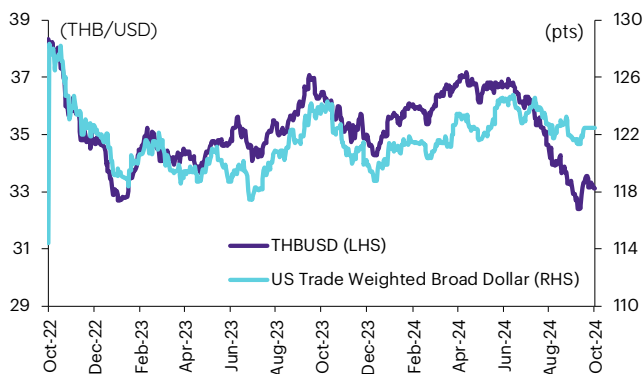
Foreign exchange futures

USD Futures

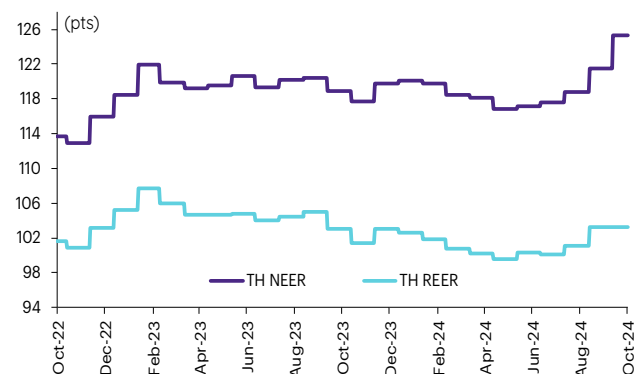
Contract info	Unit	THB/USD*	USDV24	USDX24	USDZ24	USDH25
Settlement price	(Bt/US\$)		33.12	33.05	32.97	32.79
Change	(%)	(0.03)	(0.21)	(0.30)	(0.21)	(0.12)
Last price	(Bt/US\$)	33.13	33.12	33.05	32.97	32.80
Basis	(Bt/US\$)		(0.01)	(0.08)	(0.16)	(0.34)
Open interest	(cts)		6,449	4,064	136,194	22,971
Day to settlement	(days)		10	39	68	159
Last trading day			30-Oct-24	28-Nov-24	27-Dec-24	28-Mar-25
Contract size	(US\$)		1,000	1,000	1,000	1,000

*From TQ Professional

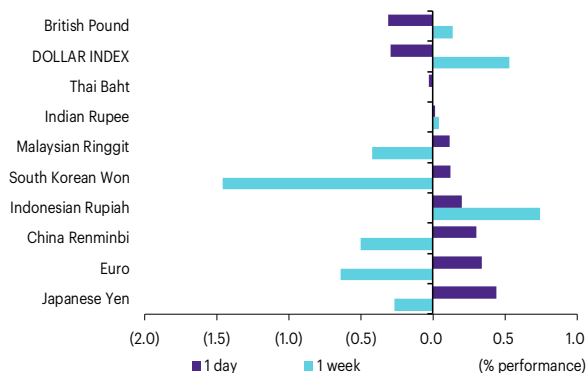
THBUSD เทียบกับ US trade-weighted broad dollar index



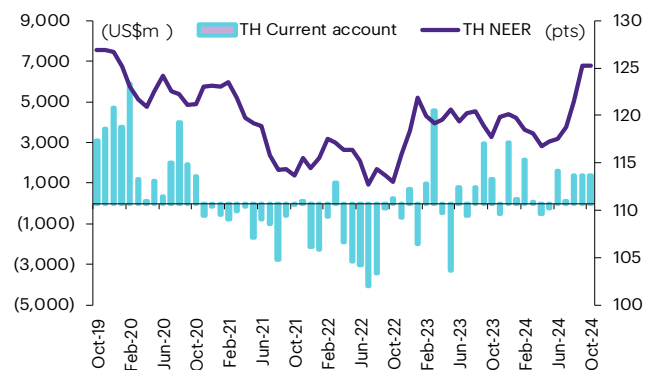
ส่วนต่างดอกเบี้ยและผลตอบแทนพรบ. 2 ปีของไทยกับสหรัฐ



ความเคลื่อนไหวของอัตราแลกเปลี่ยน



ดัชนีค่าเงินบาทเทียบกับดุลบัญชีเดินสะพัด



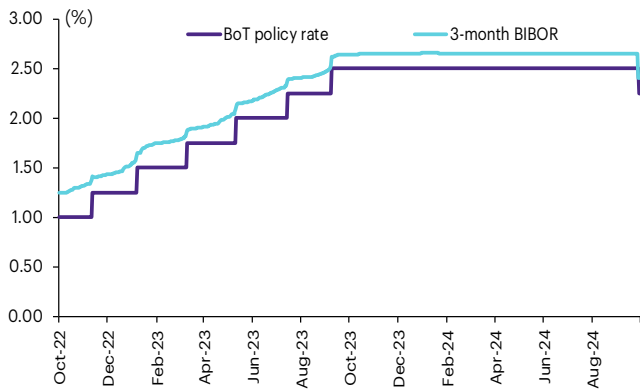
ที่มา: SETSMART, TQ Professional, Bloomberg Finance L.P., InnovestX Research

Interest rate futures

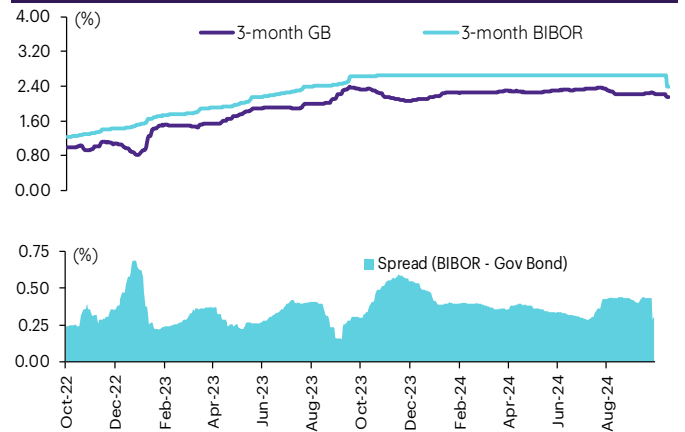
Interest Rate Futures

Contract info	Unit	BB3Z24	TGB5Z24	BB3H25	TGB5H25
Settlement price	(pts)	97.51	113.18	97.43	113.12
Change	(%)	0.01	(0.06)	0.01	(0.04)
Last price	(pts)	-	-	-	-
Open interest	(cts)	-	-	-	-
Day to settlement	(days)	59	59	150	150
Last trading day		18-Dec-24	18-Dec-24	19-Mar-25	19-Mar-25
Contract size	(Btmn)	10	1	10	1

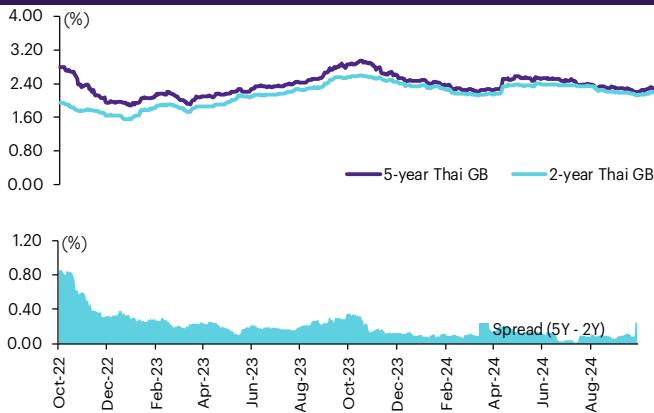
BIBOR ระยะ: 3 เดือนเทียบกับอัตราดอกเบี้ยนโยบายของ.



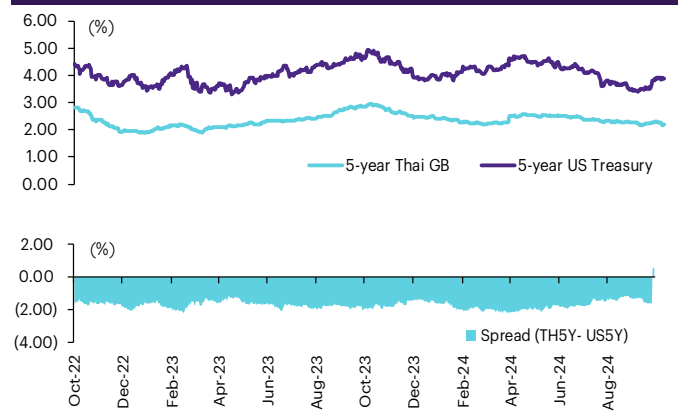
BIBOR ระยะ: 3 เดือนเทียบกับผลตอบแทนพร.ไทย 3 เดือน



ผลตอบแทนพร.ไทย 2 ปีเทียบกับ 5 ปี



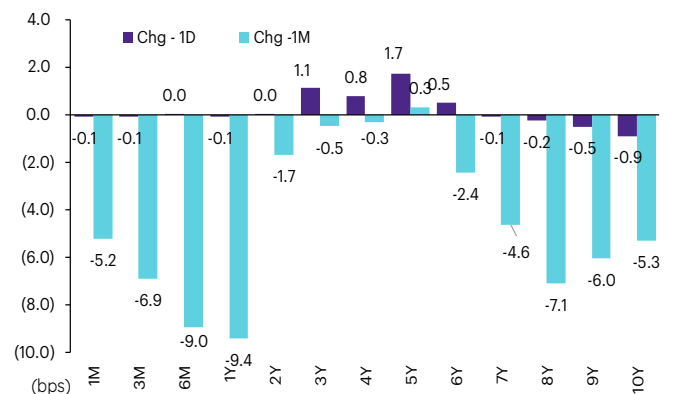
ผลตอบแทนพร.ไทย 5 ปีเทียบกับผลตอบแทนพร.สหรัฐ 5 ปี



Credit Default Swap spread ของไทย (USD 5Y SR)



ความเคลื่อนไหวผลตอบแทนพร.ไทยเรียงลำดับตามอายุ



ที่มา: SETSMART, Bloomberg Finance L.P., InnovestX Research

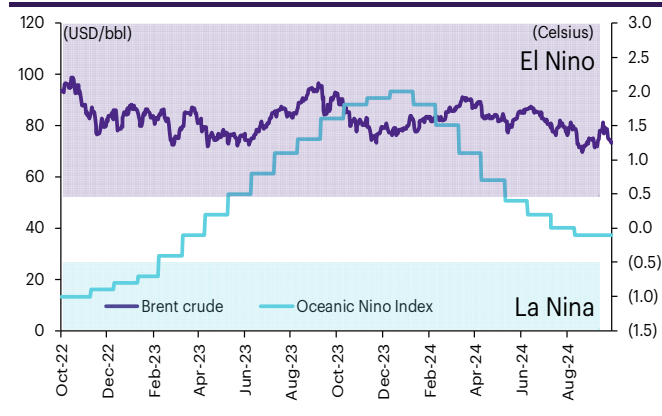
Agriculture futures

Agriculture futures

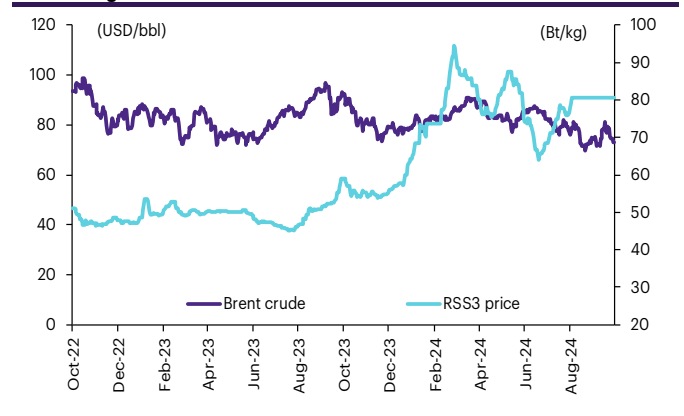
Contract info	Unit	RSS3DG25	RSS3DX24	RSS3DF25	RSS3DZ24	RSS3DX24	RSS3DJ25	RSS3DV24
Settlement price	(Bt/kg)	84.65	86.35	84.65	84.70	86.35	84.65	88.00
Change	(%)	(3.09)	(2.43)	(3.09)	(3.20)	(2.43)	(3.09)	(1.73)
Last price	(Bt/kg)	-	-	-	-	-	-	-
Open interest	(cts)	-	-	-	-	-	-	-
Day to settlement	(days)	130	39	102	68	39	191	10
Last trading day		27-Feb-25	28-Nov-24	30-Jan-25	27-Dec-24	28-Nov-24	29-Apr-25	30-Oct-24
Contract size	(kg)	5,000	5,000	5,000	5,000	5,000	5,000	5,000

Contract info	Unit	RSS3G25	RSS3X24	RSS3F25	RSS3Z24	RSS3X24	RSS3J25	RSS3V24
Settlement price	(Bt/kg)	84.65	86.35	84.65	84.70	86.35	84.65	88.00
Change	(%)	(3.09)	(2.43)	(3.09)	(3.20)	(2.43)	(3.09)	(1.73)
Last price	(Bt/kg)	-	-	-	-	-	-	-
Open interest	(cts)	-	-	-	-	-	-	-
Day to settlement	(days)	130	39	102	68	39	191	10
Last trading day		27-Feb-25	28-Nov-24	30-Jan-25	27-Dec-24	28-Nov-24	29-Apr-25	30-Oct-24
Contract size	(kg)	5,000	5,000	5,000	5,000	5,000	5,000	5,000

ราคาน้ำมันดิบเบรนท์ เทียบกับ NOAA Oceanic Nino Index



ราคาประมูลายาง RSS3 เทียบกับราคาน้ำมันดิบเบรนท์



ที่มา: SETSMART, Bloomberg Finance L.P., InnovestX Research

ข้อสงวนสิทธิ์:

ข้อมูลในรายงานนี้เป็นข้อมูลที่มีการเปิดเผยต่อสาธารณะ ซึ่งนักลงทุนสามารถเข้าถึงได้โดยทั่วไป และเป็นข้อมูลที่เชื่อว่าน่าจะเชื่อถือได้ แต่ทั้งนี้ บริษัทหลักทรัพย์ อินโนเวสต์ เอกซ์ จำกัด (“บริษัท”) มิได้ยืนยันหรือรับรองถึงความถูกต้อง หรือสมบูรณ์ของข้อมูลดังกล่าวแต่อย่างใด ความคิดเห็นที่ปรากฏอยู่ในรายงานนี้เป็นเพียงการนำเสนอในมุมมองของบริษัท และเป็นความคิดเห็น ณ วันที่ที่ปรากฏในรายงานเท่านั้น ซึ่งอาจเปลี่ยนแปลงได้ภายหลังวันดังกล่าว โดยบริษัทไม่จำเป็นต้องแจ้งให้สาธารณชน หรือนักลงทุนทราบ รายงานนี้จัดทำขึ้นเพื่อเผยแพร่ข้อมูลให้แก่นักลงทุนเท่านั้น บริษัทไม่รับผิดชอบต่อการนำข้อมูลหรือความคิดเห็นใดๆ ไปใช้ในทุกระณีน ดังนั้นนักลงทุนจึงควรใช้ดุลพินิจในการพิจารณาตัดสินใจก่อนการลงทุน นอกจากนี้ บริษัท และ/หรือ บริษัทในเครือของบริษัทอาจมีส่วนเกี่ยวข้องหรือผลประโยชน์ใด ๆ กับบริษัทใดๆ ที่ถูกกล่าวถึงในรายงานนี้ก็ได้

บริษัทหลักทรัพย์ อินโนเวสต์ เอกซ์ จำกัด (“INVX”) เป็นบริษัทย่อยที่บริษัท เอสซีบี เอกซ์ จำกัด (มหาชน) (“เอสซีบี เอกซ์”) เป็นผู้ถือหุ้นรายใหญ่ แต่เพียงผู้เดียว และธนาคารไทยพาณิชย์ จำกัด (มหาชน) (“ธนาคารฯ”) เป็นบริษัทย่อยที่เอสซีบี เอกซ์ เป็นผู้ถือหุ้นรายใหญ่ ข้อมูลใด ๆ ที่เกี่ยวข้องกับธนาคารฯ มีวัตถุประสงค์เพื่อใช้ในการเปรียบเทียบเท่านั้น

เอกสารฉบับนี้จัดทำโดย บริษัทหลักทรัพย์ อินโนเวสต์ เอกซ์ จำกัด (“INVX”) ซึ่งมี บริษัท เอสซีบี เอกซ์ จำกัด (มหาชน) (“เอสซีบี เอกซ์”) เป็นผู้ถือหุ้นรายใหญ่ โดยธนาคารไทยพาณิชย์ จำกัด (มหาชน) (“ธนาคารฯ”) ซึ่งเป็นบริษัทย่อยที่เอสซีบี เอกซ์ เป็นผู้ถือหุ้นรายใหญ่ เป็นที่ปรึกษาทางการเงินสำหรับธุรกรรมใด ๆ ของ กรีสต์เพื่อการลงทุนในสิทธิการเช่าอสังหาริมทรัพย์ แอล เอช โยเทล ความเห็น ข่าวกวีจีย บกวีเคราะห์ ราคา ข้อความ การคาดการณ์ การประเมิน และ/หรือ ข้อมูลอื่นที่ระบุในเอกสารฉบับนี้ (“ข้อมูล”) มีวัตถุประสงค์เพื่อใช้เป็นข้อมูลทั่วไปเท่านั้น และไม่อาจตีความได้ว่าเป็นการให้คำแนะนำแก่บุคคลใดๆ หรือเป็นการเสนอซื้อ หรือเสนอขาย หรือชักชวนให้เสนอซื้อหรือเสนอขายหลักทรัพย์ โดย INVX และ/หรือกรรมการ พนักงาน และลูกจ้างของ INVX ย่อมไม่ต้องรับผิดชอบความเสียหายใดๆ ทั้งความเสียหายทางตรง ความเสียหายทางอ้อม ความเสียหายจากการผิดสัญญา หรือความเสียหายอันสืบเนื่อง อันเป็นผลมาจากการใช้หรือการเชื่อถือต่อการใช้อข้อมูล ทั้งนี้ รวมถึงแต่ไม่จำกัดเพียงการสูญเสียผลกำไร นักลงทุนพึงใช้ข้อมูลในเอกสารฉบับนี้ประกอบข้อมูลและความเห็นอื่นๆ รวมถึงพิจารณาจากข้อมูลของตนเองในการตัดสินใจลงทุน ข้อมูลในเอกสารฉบับนี้จัดทำขึ้นจากแหล่งข้อมูลที่ INVX เห็นว่าน่าเชื่อถือ โดย INVX ไม่รับรองถึงความถูกต้อง สมบูรณ์ และ/หรือ ครบถ้วนของข้อมูลดังกล่าว

INVX สงวนสิทธิ์ในการใช้ดุลพินิจของตนแต่เพียงผู้เดียวในการแก้ไขเพิ่มเติมข้อมูลเป็นครั้งคราวโดยไม่ต้องบอกกล่าว เอกสารฉบับนี้จัดทำส่งให้แก่เฉพาะบุคคลที่กำหนดเท่านั้น และห้ามมิให้มีการทำซ้ำ ดัดแปลง เผยแพร่ ขาย จำหน่าย พิมพ์ซ้ำ ส่งต่อ หรือแสวงหาประโยชน์ในเชิงพาณิชย์ไม่ว่าในลักษณะใดๆ เว้นแต่จะได้รับอนุญาตเป็นลายลักษณ์อักษรจาก INVX ก่อน

การซื้อขายฟิวเจอร์สและออปชั่น (Futures and Options) มีความเสี่ยงสูงที่อาจก่อให้เกิดผลขาดทุนอย่างมีนัยสำคัญ จึงไม่เหมาะสมกับบุคคลทุกคน ทั้งนี้ ก่อนการตัดสินใจซื้อขายฟิวเจอร์สและออปชั่น ท่านควรพิจารณาถึงฐานะทางการเงิน วัตถุประสงค์ในการลงทุน ประสบการณ์ในการลงทุนของท่าน ตลอดจนความเสี่ยงที่ท่านสามารถยอมรับได้อย่างรอบคอบ เนื่องจากมีความเป็นไปได้ที่ท่านอาจสูญเสียเงินลงทุนมากกว่าเงินลงทุนเริ่มแรก ท่านควรพิจารณาถึงความเสี่ยงทั้งหมดที่อาจเกิดขึ้นจากการซื้อขายฟิวเจอร์สและออปชั่น และท่านควรตัดสินใจลงทุนด้วยตนเอง และ/หรือ ในกรณีที่มีข้อสงสัย ท่านควรขอคำแนะนำจากที่ปรึกษาทางการลงทุน

เอกสารฉบับนี้จัดทำส่งให้กับเฉพาะบุคคลที่กำหนด (intended recipient) เท่านั้น และห้ามมิให้ผู้ใดนำข้อมูลในเอกสารฉบับนี้ไปทำซ้ำ ส่งต่อ เผยแพร่ ขาย จำหน่าย คัดลอก นำออกแสดง หรือนำไปแสวงหาประโยชน์ในเชิงพาณิชย์ ไม่ว่าด้วยวิธีการใด ๆ โดยมิได้รับอนุญาตเป็นลายลักษณ์อักษรจาก INVX เป็นการล่วงหน้า

© สงวนลิขสิทธิ์ 2565 บริษัทหลักทรัพย์ อินโนเวสต์ เอกซ์ จำกัด

CG Rating 2023 Companies with CG Rating

Companies with Excellent CG Scoring

7UP, AAV, ABM, ACE, ACG, ADB, ADD, ADVANC, AEONTS, AF, AGE, AH, AHC, AIRA, AIT, AJ, AKP, AKR, ALL, ALT, AMA, AMARIN, AMATA, AMATAV, ANAN, AOT, AP, APCO, APCS, ARIP, ARROW, ASEFA, ASK, ASP, ASW, ATP30, AUCTION, AWC, AYUD, B, BA, BAFS, BAM, BANPU, BAY, BBGI, BBIK, BBL, BC, BCH, BCP, BCPG, BDMS, BEC, BEM, BEYOND, BGC, BGRIM, BH, BIZ, BJC, BJCHI, BKI, BLA, BOL, BPP, BRI, BROOK, BRR, BTS, BTW, BWG, BYD, CBG, CENTEL, CFRESH, CHASE, CHEWA, CHG, CHOW, CIMBT, CIVIL, CK, CKP, CM, CNT, COLOR, COM7, COTTO, CPALL, CPAXTT, CPF, CPI, CPL, CPN, CPW, CRC, CRD, CSC, CSS, CV, DCC, DDD, DELTA, DEMCO, DMT, DOHOME, DRT, DUSIT, EA, EASTW, ECF, ECL, EE, EGCO, EPG, ERW, ETC, ETE, FE, FLOYD, FN, FPI, FPT, FSX, FVC, GBX, GC, GCAP, GENCO, GFPT, GGC, GLAND, GLOBAL, GPSC, GRAMMY, GULF, GUNKUL, HANA, HARN, HENG, HMPRO, HPT, HTC, ICC, ICHI, ICN, III, ILINK, ILM, IMH, IND, INET, INTUCH, IP, IRC, IRPC, ITC, ITEL, IVL, JAS, JTS, KBANK, KCC, KCE, KEX, KKP, KSL, KTB, KTC, KTMS, KUMWEL, KUN, LALIN, LANNA, LH, LHF, LIT, LOXLEY, LPN, LRH, LST, M, MAJOR, MALEE, MATCH, MBK, MC, M-CHAI, MCOT, MEGA, MFC, MFEC, MILL, MINT, MONO, MOONG, MSC, MST, MTC, MTI, NC, NCH, NCL, NDR, NER, NKI, NOBLE, NRF, NTV, NVD, NWR, NYT, OCC, OISHI¹, ONEE, OR, ORI, OSP, OTO, PAP, PATO, PB, PCSGH, PDG, PDJ, PG, PHOL, PIMO, PJW, PLANB, PLAT, PLUS, PM, POLY, PORT, PPP, PPS, PR9, PRG, PRINC, PRM, PRTR, PSH, PSL, PT, PTC, PTT, PTTEP, PTTGC, Q-CON, QH, QTC, RATCH, RBF, RPH, RS, RT, S, S&J, SA, SABINA, SAK, SAMART, SAMTEL, SAPPE, SAT, SBNEXT, SC, SCB, SCC, SCCC, SCG, SCGP, SCM, SDC, SEAFCO, SEAOL, SECURE, SELIC, SENA, SENX, SFP², SFT, SGC, SGF, SGP, SHR, SICT, SIRI, SIS, SITHAI, SJWD, SKR, SM, SMPC, SMT, SNC, SNNP, SNP, SO, SPALI, SPC, SPCG, SPI, SPRC, SR, SSC, SSF, SSSC, STA, STC, STEC, STGT, STI, SUC, SUN, SUSCO, SUTHA, SVI, SVT, SYMC, SYNEX, SYNTCC, TACC, TAE, TCAP, TCMC, TEAMG, TEGH, TFG, TFMAMA, TGE, TGH, THANA, THANI, THCOM, THIP, THRE, THREL, TIDLOR, TIPH, TISCO, TK, TKN, TKS, TKT, TLI, TM, TMC, TMD, TMT, TNDT, TNITY, TNL, TNR, TOA, TOG, TOP, TPBI, TPCS, TPIPL, TPIPP, TPS, TQM, TQR, TRT, TRUE, TRV, TSC, TSTE, TSTH, TTA, TTB, TTCL, TTW, TURTLE, TVDH, TVH, TVO, TVT, TWPC, UAC, UBE, UBIS, UKEM, UP, UPF, UPOIC, UV, VCOM, VGI, VIBHA, VIH, VL, WACOAL, WGE, WHA, WHAUP, WICE, WINMED, WINNER, XPG, YUASA, ZEN

Companies with Very Good CG Scoring

2S, A5, AAI, AIE, ALUCON, AMR, APURE, ARIN, AS, ASIA, ASIAN, ASIMAR, ASN, AURA, BR, BSBM, BSRC, BTG, CEN, CGH, CH, CHIC, CI, CIG, CMC, COMAN, CSP, DOD, DPAINT, DV8, EFORL, EKH, ESTAR, EVER, FORTH, FSMART, FTI, GEL, GPI, HEALTH, HUMAN, IFS, INSET, IT, J, JCKH, JDF, JKN, JMART, JUBILE, K, KCAR, KGI, KIAT, KISS, KK, KTIS, KWC, KWM, LDC, LEO, LHK, MACO, METCO, MICRO, MK, MVP, NCAP, NOVA, NTSC, PACO, PIN, PQS, PREB, PRI, PRIME, PROEN, PROS, PROUD, PSTC, PTECH, PYLON, RCL, SALEE, SANKO, SCI, SCN, SE, SE-ED, SFLEX, SINGER, SKN, SONIC, SORKON, SPVI, SSP, SST, STANLY, STP, SUPER, SVOA, SWC, TCC, TEKA, TFM, TMILL, TNP, TPLAS, TPOLY, TRC, TRU, TRUBB, TSE, VRANDA, WAVE, WFX, WIJK, WIN, WP, XO

Companies with Good CG Scoring

24CS, AMANAH, AMARC, AMC, APP, ASAP, BCT, BE8, BIG, BIOTEC, BLESS, BSM, BVG, CAZ, CCET, CHARAN, CHAYO, CHOTI, CITY, CMAN, CMR, CRANE, CWT, DHOUSE, DTCENT, EASON, FNS, FTE, GIFT, GJS, GTB, GTV, GYT, HL, HTECH, HYDRO, IIG, INGRS, INSURE, IRCP, ITD, ITNS, JCK, JMT, JR, JSP, KBS, KGEN, KJL, L&E, LEE, MASTER, MBAX, MEB, MENA, META, MGT, MITSIB, MJD, MOSHI, MUD, NATION, NNCL, NPK, NSL, NV, OGC, PAF, PCC, PEACE, PICO, PK, PL, PLANET, PLE, PMTA, PPM, PRAKIT, PRAPAT, PRECHA, PRIN, PSG, RABBIT, READY, RJH, RSP, RWI, S11, SAAM, SAF, SAMCO, SAWAD, SCAP, SCP, SIAM, SKE, SKY, SMART, SMD, SMIT, SOLAR, SPA, STECH, STPI, SVR, TC, TCCC³, TEAM, TFI, TIGER, TITLE, TKC, TMI, TNH, TPA, TPAC, TRITN, UBA, UMI, UMS, UTP, VARO, VPO, W, WARRIX, WORK, WPH, YONG, ZIGA

Corporate Governance Report

The material contained in this publication is for general information only and is not intended as advice on any of the matters discussed herein. Readers and others should perform their own independent analysis as to the accuracy or completeness or legality of such information. The Thai Institute of Directors, its officers, the authors and editor make no representation or warranty as to the accuracy, completeness or legality of any of the information contained herein. By accepting this document, each recipient agrees that the Thai Institute of Directors Association, its officers, the authors and editor shall not have any liability for any information contained in, or for any omission from, this publication.

The survey result is as of the date appearing in the Corporate Governance Report of Thai Listed Companies. As a result, the survey result may be changed after that date. InnovestX Securities Company Limited does not conform nor certify the accuracy of such survey result.

To recognize well performers, the list of companies attaining "Good", "Very Good" and "Excellent" levels of recognition (Not including listed companies qualified in the "no announcement of the results" clause from 1 January 2022 to 31 October 2023) is publicized.

¹OISHI was voluntarily delisted from the Stock Exchange of Thailand, effectively on September 6, 2023

²SFP was voluntarily delisted from the Stock Exchange of Thailand, effectively on July 19, 2023

³TCCC was voluntarily delisted from the Stock Exchange of Thailand effectively on August 25, 2023

Anti-corruption Progress Indicator

Certified (ได้มาตรฐาน)

2S, AAI, ADB, ADVANC, AE, AF, AH, AI, AIE, AIRA, AJ, AKP, AMA, AMANAH, AMATA, AMATAV, AP, APCS, AS, ASIAN, ASK, ASP, ASW, AWC, AYUD, B, BAFS, BAM, BANPU, BAY, BBGI, BBL, BCH, BCP, BCPG, BE8, BEC, BEYOND, BGC, BGRIM, BLA, BPP, BRI, BRR, BSBM, BTC, BTG, BTS, BWG, CBG, CEN, CENTEL, CFRESH, CGH, CHEWA, CHOTI, CHOW, CI, CIG, CIMBT, CM, CMC, COM7, CPALL, CPF, CPI, CPL, CPN, CPW, CRC, CREDIT, CSC, DCC, DELTA, DEMCO, DIMET, DMT, DOHOME, DRT, DUSIT, EA, EASTW, ECF, EGCO, EP, EPG, ERW, ETC, ETE, FNS, FPI, FPT, FSMART, FSX, FTE, GBX, GC, GCAP, GEL, GFPT, GGC, GJS, GLOBAL, GPI, GPSC, GSTEEL, GULF, GUNKUL, HANA, HARN, HEALTH, HENG, HMPRO, HTC, ICC, ICHI, IFS, III, ILINK, ILM, INET, INOX, INSURE, INTUCH, IRPC, ITEL, IVL, JAS, JR, JTS, KASET, KBANK, KCAR, KCC, KCE, KGEN, KGI, KKP, KSL, KTB, KTC, L&E, LANNA, LHF, LHK, LPN, LRH, M, MAJOR, MALEE, MATCH, MBAX, MBK, MC, MCOT, MEGA, MENA, META, MFC, MFEC, MILL, MINT, MODERN, MONO, MOONG, MSC, MTC, MTI, NATION, NCAP, NEP, NKI, NOBLE, NRF, NWR, OCC, OGC, OR, ORI, OSP, PAP, PATO, PB, PCSGH, PDG, PDJ, PG, PHOL, PIMO, PJW, PL, PLANB, PLANET, PLAT, PM, PPP, PPPM, PPS, PR9, PREB, PRG, PRINC, PRM, PROS, PSH, PSL, PSTC, PT, PTECH, PTG, PTT, PTTEP, PTTGC, PYLON, Q-CON, QH, QLT, QTC, RABBIT, RATCH, RBF, RML, RS, RWI, S&J, SA, SAAM, SABINA, SAK, SAPPE, SAT, SC, SCB, SCC, SCCC, SCG, SCGP, SCM, SCN, SEAOL, SE-ED, SELIC, SENA, SENX, SFLEX, SGC, SGP, SIRI, SITHAI, SKR, SM, SMIT, SMPC, SNC, SNP, SORKON, SPACK, SPALI, SPC, SPI, SPRC, SRICHA, SSF, SSP, SSSC, SST, STA, STGT, STOWER, SUSCO, SVI, SVOA, SVT, SYMC, SYNTCC, TAE, TAKUNI, TASCOC, TCMC, TEGH, TFG, TFI, TFMAMA, TGE, TGH, THANI, THCOM, THIP, THRE, THREL, TIDLOR, TIPCO, TIPH, TISCO, TKN, TKS, TKT, TMD, TMILL, TMT, TNITY, TNL, TNP, TNR, TOG, TOP, TOPP, TPA, TPCS, TPLAS, TRT, TRU, TRUE, TSC, TSI, TSTE, TSTH, TTA, TTB, TTCL, TU, TURTLE, TVDH, TVO, TWPC, UBE, UBIS, UEC, UKEM, UPF, UV, VCOM, VGI, VIBHA, VIH, WACOAL, WHA, WHAUP, WICE, WIJK, XO, YUASA, ZEN, ZIGA

Declared (ประกาศเจตนารมณ์)

ACE, ADVICE, ALT, AMARIN, AMC, ANI, APCO, B52, BLAND, BPS, BYD, CAZ, CHASE, CHG, CV, DEXON, DITTO, ECL, EKH, EVER, FLOYD, GREEN, HL, HUMAN, ICN, IHL, IP, ITC, JDF, JMART, K, KJL, LDC, LH, LIT, MITSIB, MJD, MOSHI, NER, NEX, PLE, PLUS, POLY, PQS, PRI, PRIME, PROEN, PROUD, PRTR, PTC, RT, S, SANKO, SAWAD, SCAP, SCGD, SFT, SHR, SINGER, SINO, SIS, SJWD, SKE, SNNP, SOLAR, SONIC, SUPER, TBN, TMI, TPAC, TPP, TQM, UREKA, VNG, WELL, WIN, WPH, XPG

N/A

24CS, 3K-BAT, A, A5, AAV, ABM, ACAP, ACC, ACG, ADD, AEONTS, AFC, AGE, AHC, AIT, AJA, AKR, AKS, ALLA, ALPHAX, ALUCON, AMARC, AMR, ANAN, AOT, APO, APP, APURE, AQUA, ARIN, ARIP, ARROW, ASAP, ASEFA, ASIA, ASIMAR, ASN, ATP30, AU, AUCTION, AURA, BA, BBIK, BC, BCT, BDMS, BEAUTY, BEM, BGT, BH, BIG, BIOTEC, BIS, BIZ, BJC, BJCHI, BKD, BKGI, BKIH, BLC, BLESS, BLISS, BM, BOL, BR, BROCK, BSM, BSRC, BTNC, BTW, BUI, BVG, CCET, CCP, CEYE, CFARM, CGD, CH, CHAO, CHARAN, CHAYO, CHIC, CHO, CITY, CIVIL, CK, CKP, CMAN, CMO, CMR, CNT, COCOCO, COLOR, COMAN, CPANEL, CPAXT, CPH, CPR, CPT, CRANE, CRD, CSP, CSR, CSS, CTW, CWT, D, DCON, DDD, DHOUSE, DOD, DPAINT, DTCENT, DTGI, DV8, EASON, EE, EFORL, EMC, ESTAR, ETL, EURO, F&D, FANCY, FE, FM, FMT, FN, FORTH, FTI, FVC, GABLE, GENCO, GFC, GIFT, GL, GLAND, GLOCON, GLORY, GRAMMY, GRAND, GSC, GTB, GTV, GYT, HFT, HPT, HTECH, HYDRO, I2, IIG, IMH, IND, INGRS, INSET, IRC, IRCP, IT, ITD, ITNS, ITTHI, J, JAK, JCK, JCKH, JCT, JKN, JMT, JPARK, JSP, JUBILE, KAMART, KBS, KCC, KCM, KDH, KEX, KIAT, KISS, KK, KKC, KLINIQ, KOOL, KTL, KTMS, KUMWEL, KUN, KWC, KWI, KWM, KYE, LALIN, LEE, LEO, LOXLEY, LPH, LST, LTS, MAGURO, MANRIN, MASTER, MATI, MCA, M-CHAI, MCS, MDX, MEB, MEDEZE, METCO, MGC, MGI, MGT, MICRO, MIDA, MK, ML, MORE, MST, MTW, MUD, MVP, NAM, NAT, NC, NCH, NCL, NCP, NDR, NEO, NETBAY, NEW, NEWS, NFC, NL, NNCL, NOK, NOVA, NPK, NSL, NTSC, NTV, NUSA, NV, NVD, NYT, OHTL, OKJ, ONEE, ORN, PACO, PAF, PANEL, PCC, PCE, PEACE, PEER, PERM, PF, PHG, PICO, PIN, PJW, PLT, PMC, PMTA, POLAR, PORT, PPM, PRAKIT, PRAPAT, PRECHA, PRIN, PRO, PSG, PSP, PTL, QTCG, RAM, RCL, READY, RICHY, RJH, ROCK, ROCTEC, ROH, ROJNA, RP, RPC, RPH, RSP, S11, SABUY, SAF, SAFARI, SAFE, SALEE, SAM, SAMART, SAMCO, SAMTEL, SAUCE, SAV, SAWANG, SBNEXT, SCI, SCL, SCP, SDC, SE, SEAFCO, SECURE, SEI, SGF, SHANG, SIAM, SICT, SIMAT, SISB, SK, SKN, SKY, SLP, SMART, SMD, SMK, SMT, SO, SPA, SPCG, SPG, SPREME, SPVI, SQ, SR, SRS, SSC, STANLY, STC, STEC, STECH, STHAI, STI, STP, STPI, STX, SUC, SUN, SUTHA, SVR, SWC, SYNEX, TACC, TAN, TAPAC, TATG, TC, TCC, TCJ, TCOAT, TEAM, TEAMG, TEKA, TERA, TFM, TGPRO, TH, THAI, THANA, THE, THG, THMU, TIGER, TITLE, TK, TKC, TLI, TM, TMC, TMW, TNDT, TNH, TNPC, TOA, TPBI, TPCH, TPIPL, TPIPP, TPL, TPOLY, TPS, TQR, TR, TRC, TRITN, TRP, TRUBB, TRV, TSE, TTI, TTT, TTW, TVH, TVT, TWP, TWZ, TYCN, UAC, UBA, UMI, UMS, UNIQ, UOBKH, UP, UPOIC, UTP, UVAN, VARO, VL, VPO, VRANDA, W, WARRIX, WAVE, WFX, WGE, WINDOW, WINMED, WINNER, WORK, WP, YGG, YONG, ZAA

Explanations

Companies participating in Thailand's Private Sector Collective Action Coalition Against Corruption programme (Thai CAC) under Thai Institute of Directors (as of June 30, 2024) are categorised into: companies that have declared their intention to join CAC, and companies certified by CAC.