

วันที่ 21 ตุลาคม 2567

GLOBAL Morning Routine

 Innovest^x Research



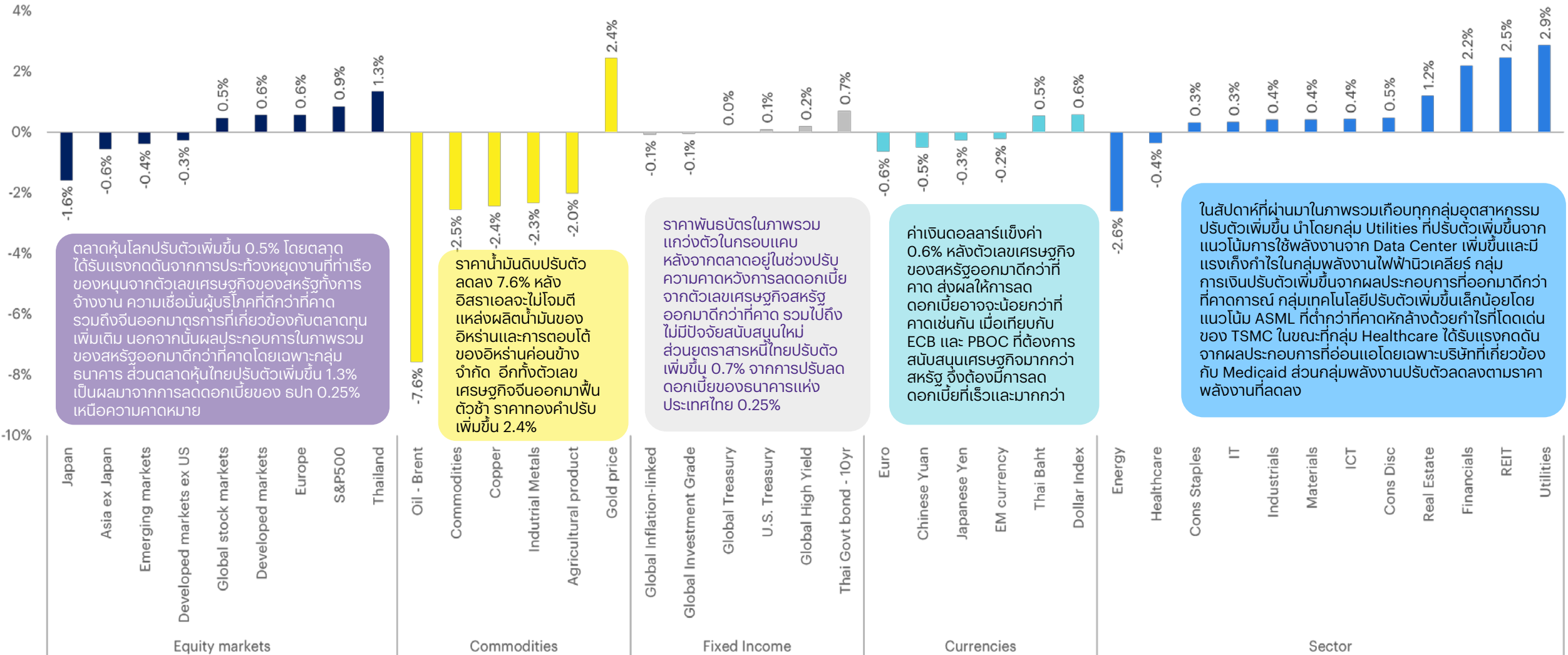


MARKET color

บทสรุปสำหรับสัปดาห์

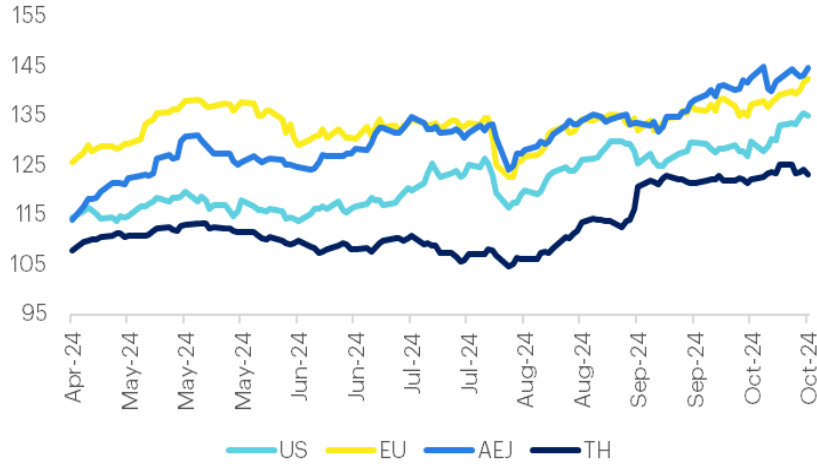
- ตลาดหุ้นโลกปรับตัวเพิ่มขึ้น 0.5% โดยตลาดได้รับแรงกดดันจากการประท้วงหยุดงานที่ท่าเรือของหนูนจากตัวเลขเศรษฐกิจของสหรัฐทั้งการจ้างงาน ความเชื่อมั่นผู้บริโภคที่ต่ำกว่าที่คาด รวมถึงจีนออกมาตรการที่เกี่ยวข้องกับตลาดทุนเพิ่มเติม นอกจากนี้ผลประกอบการในภาพรวมของสหรัฐออกมาดีกว่าที่คาดโดยเฉพาะกลุ่มธนาคาร ส่วนตลาดหุ้นไทยปรับตัวเพิ่มขึ้น 1.3% เป็นผลมาจากการลดดอกเบี้ยของ ธปท 0.25% เนือความคาดหมาย
- เริ่มเห็นกระแสเงินไหลกลับเข้าตราสารหนี้ ทั้งนี้มองว่าอยู่ในช่วงการปรับความคาดหวังในการลดดอกเบี้ยและความกังวลเศรษฐกิจที่ชะลอตัวลง ขณะที่ในส่วนตลาดหุ้นมีแรงซื้อในEM แต่น้อยลง รวมถึงตลาดจีนและญี่ปุ่นมีเงินไหลออก ส่วนกลุ่มเทคโนโลยีมีแรงซื้อแต่เทรนด์ค่อนข้างผันผวน ส่วนทางกลุ่ม Consumer Staple และกลุ่ม Consumer Discretionary มีแรงขายจากแนวโน้มกำลังซื้อที่ลดลง
- ในสัปดาห์นี้ติดตาม 1) การประชุม IMF และ BRICS Summit 2) ตัวเลขเศรษฐกิจสหรัฐฯ อย่าง PMI ภาคบริการและการผลิต รวมถึงยอดคำสั่งซื้อสินค้าคงทนและยอดขายบ้านมือสอง 3) การสนับสนุนเศรษฐกิจของทางการจีนผ่านตัวเลขเงินกู้ 4) ดัชนีPPI ของเยอรมนี 5) ผลประกอบการ AT&T, Boeing, Canon, Coca Cola, Colgate Palmolive, Deutsch Bank, GE, GM, GWM, HCA Healthcare, Hilton, Honeywell, HKEX, Iberdrola, IBM, Moutai, Lam Research, Luxshare, Mercedes-Benz, Ping An Insurance, SAP, ServiceNow, SK Hynix, Tesla, Texas Instrument, UPS, Verizon
- **ภาพรวม** – ปัจจัยเชิงเศรษฐกิจมหภาคอาจจะมีผลกับตลาดน้อยลงในช่วง 2 สัปดาห์ข้างหน้า ทั้งนี้ตลาดกำลังเข้าสู่ช่วงฤดูกาลการประกาศผลประกอบการไตรมาสที่ 3 ซึ่งในภาพรวมของสหรัฐมีแนวโน้มที่ดีกว่าที่คาด ในขณะที่ยุโรปและจีนมีแนวโน้มอ่อนแอตามภาพเศรษฐกิจ ส่วนของไทยมีแนวโน้มฟื้นตัว อย่างไรก็ตามตลาดจีนยังมีแรงหนุนจากมาตรการกระตุ้นเศรษฐกิจที่จะทำให้เศรษฐกิจฟื้นตัว ทำให้ตลาดในภาพรวมยังมีแนวโน้มปรับตัวเพิ่มขึ้นและมองว่าจะมาจากแนวโน้มกำไรเป็นสำคัญ แต่จะมีเรื่อง Yield และค่าเงินดอลลาร์ทำให้ตลาดผันผวน
- **กลยุทธ์** – สัปดาห์นี้ (21-25 ต.ค.) มองว่า 1) รายงาน Beige Book ที่จะสะท้อนภาพของเศรษฐกิจสหรัฐที่ได้รับผลจากพายุก 2) ธนาคารกลางแคนาดามีแนวโน้มลดดอกเบี้ยแรง 50bps 3) PBOC มีแนวโน้มปรับลดดอกเบี้ย Prime rate ต่อเนื่องจากเดือน ก.ย. 4) ความรุนแรงในตะวันออกกลาง โดยเฉพาะการตอบโต้ของอิหร่าน 5) ผลประกอบการ ดังนั้นมองว่าตลาดมีแนวโน้มตอบสนองกับผลประกอบการมากกว่าภาพเศรษฐกิจมหภาคซึ่งเน้นไปที่การลดดอกเบี้ยเป็นสำคัญ จึงทำให้เราประเมินว่าตลาดหุ้นในภาพรวมยังมีแนวโน้มปรับตัวเพิ่มขึ้นได้ในสัปดาห์นี้
- **หุ้นแนะนำ** – เราแนะนำหุ้นที่คาดว่าผลประกอบการดีใน 3Q24 และมีแนวโน้มดีใน 2H24 อย่าง Luxshare Precision Industry และ Coca-Cola

สรุปผลตอบแทนรายชั้นสินทรัพย์

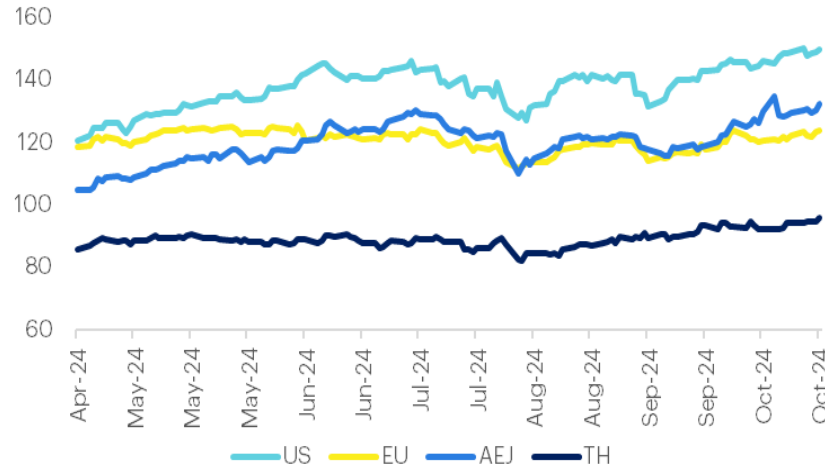


ความเคลื่อนไหวราคาตามสไตล์การลงทุน

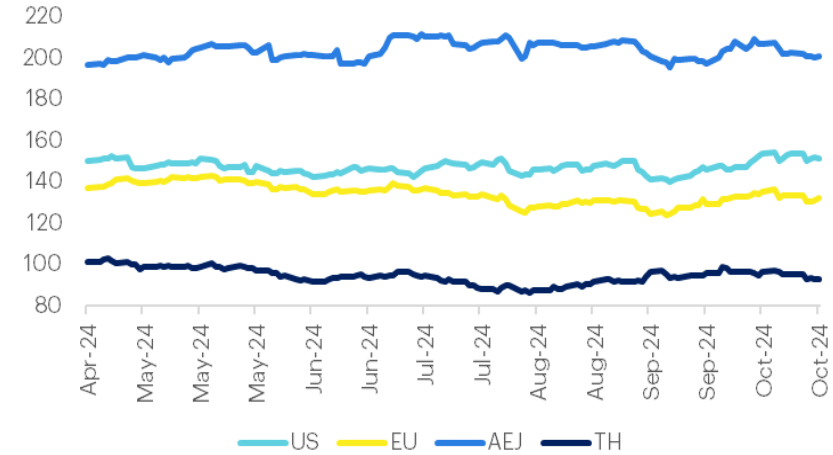
Rate Sensitive



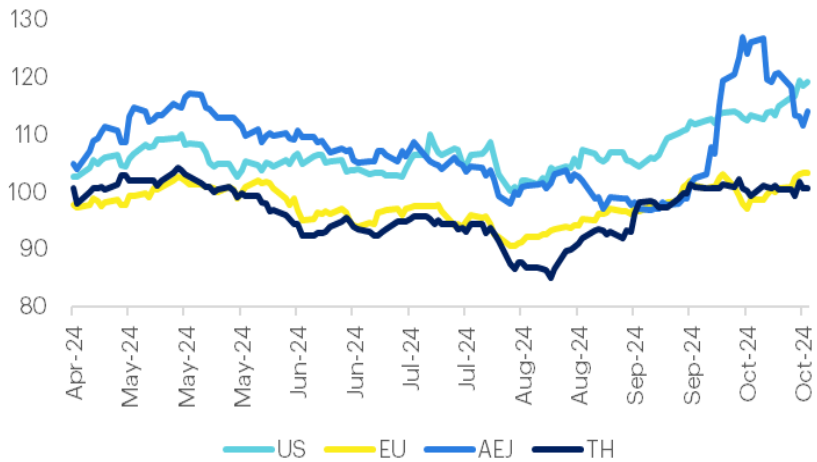
Global Cyclical



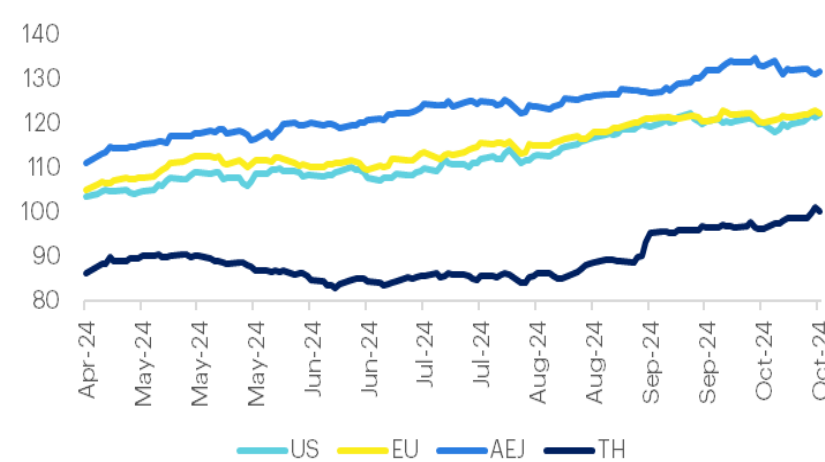
Commodities



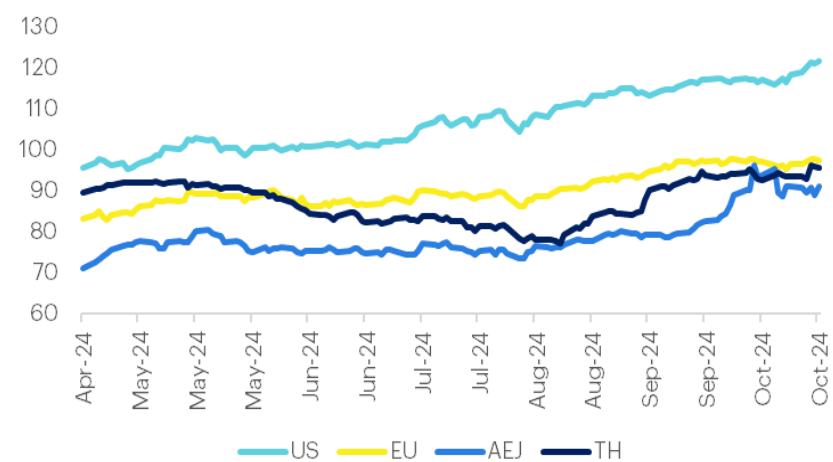
Domestic



Defensive

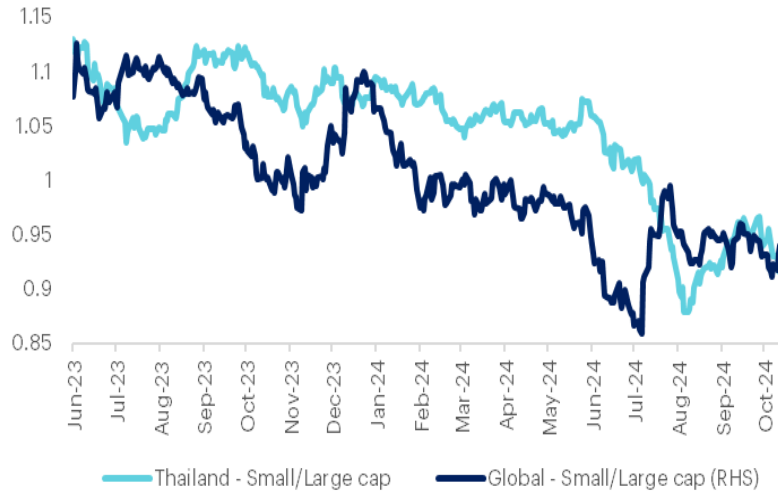


Asset Sensitive

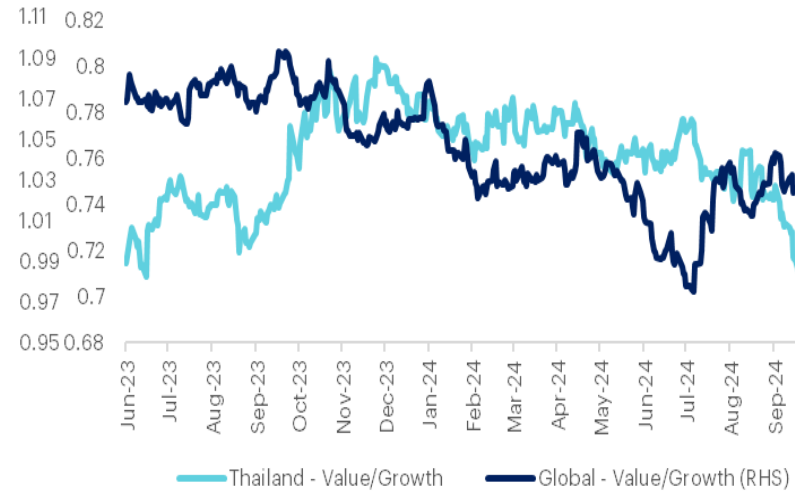


ความเคลื่อนไหวราคาตามสไตล์การลงทุน

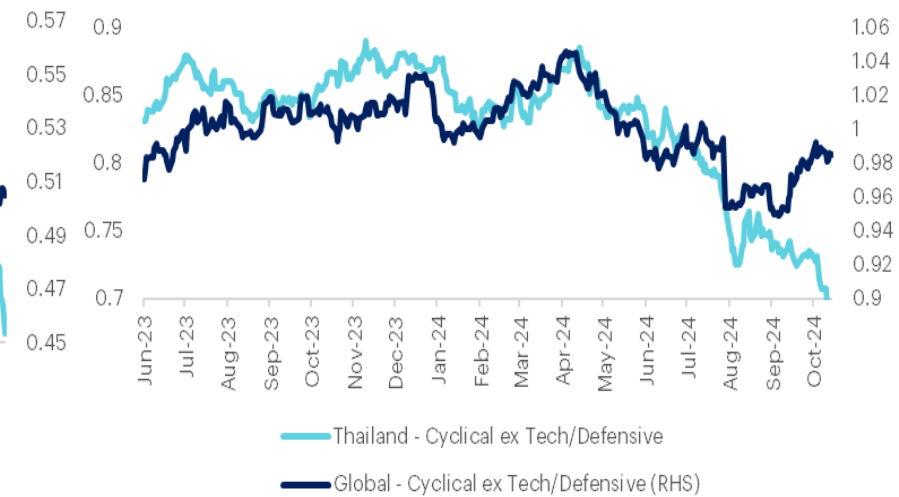
Small cap vs Large cap price performance



Value vs Growth price performance



Cyclical ex Tech vs Defensive price performance



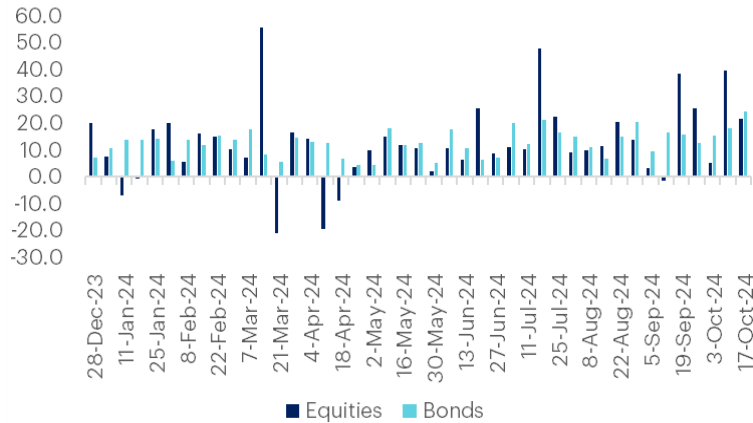
- ในสัปดาห์ที่ผ่านมา นักลงทุนให้ความสำคัญต่อ 1) ผลประกอบการของหุ้นกลุ่มเทคโนโลยีอย่าง ASML และ TSMC 2) กำไรของกลุ่มธนาคารออกมาดีกว่าที่คาดจากค่าธรรมเนียมที่เกี่ยวข้องกับตลาดทุน 3) ตัวเลขการจ้างงาน ความเชื่อมั่นผู้บริโภคที่ดีกว่าที่คาด 4) นักลงทุนปรับความคาดหวังต่อการปรับลดดอกเบี้ยที่อาจจะน้อยกว่าที่คาด 5) จีนออกมาตราการสนับสนุนตลาดทุนเพิ่มเติม
- หุ้นกลุ่มที่อิงดอกเบี้ยและกลุ่มการเงินปรับตัวเพิ่มขึ้น 2-3% จากผลประกอบการกลุ่มธนาคารที่ดีกว่าที่คาด ส่วนกลุ่มธนาคารไทยได้รับแรงกดดันจากดอกเบี้ยที่ลดลง
- หุ้นกลุ่มพลังงานปรับตัวลดลง 2.6% หลังมีรายงานว่าอิสราเอลจะไม่โจมตีแหล่งผลิตน้ำมันของอิหร่าน แม้ว่าผู้นำกลุ่มฮามาสจะถูกลอบสังหาร
- กลุ่มเทคโนโลยีปรับตัวเพิ่มขึ้น 0.3% คำสั่งซื้อและการฟื้นตัวของ ASML ชำกว่าที่คาดแต่ได้รับแรงหนุนจากผลประกอบการและแนวโน้มของ TSMC ที่แข็งแกร่งกว่าที่คาด
- กลุ่มที่อิงเศรษฐกิจภายในประเทศปรับตัวเพิ่มขึ้น 0.5% และกลุ่มเซมิคอนดักเตอร์ปรับตัวเพิ่มขึ้น 1% หลังตลาดค่อนข้างผันผวนและผลประกอบการของกลุ่มเทคโนโลยีที่ออกมาไม่ชัดเจน
- หุ้นขนาดเล็กให้ผลตอบแทนดีกว่าหุ้นขนาดใหญ่ หุ้นธีม Value ให้ผลตอบแทนดีกว่าหุ้นธีม Growth ทั้งนี้เป็นผลจากภาพเศรษฐกิจที่ออกมาดีกว่าที่คาด

ตารางเปรียบเทียบการประเมินมูลค่าหุ้น

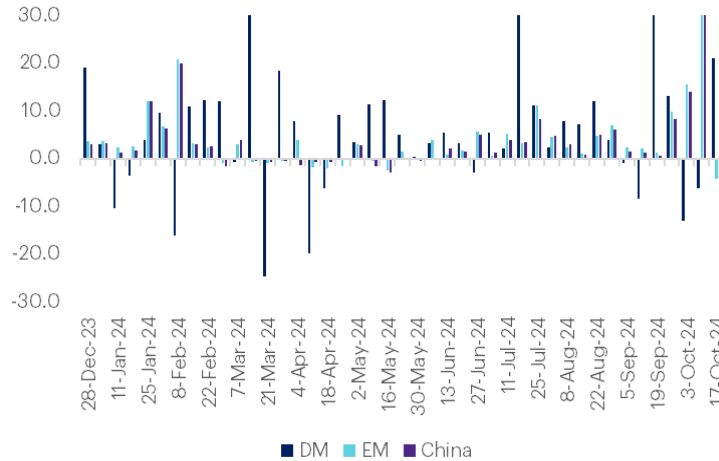
	MTD	YTD	Growth		3Yrs	P/E		P/B		EV/EBITDA		Dividend Yield		Current Credit
	Performance	Performance	FY23	FY24F	CAGR	FY23	FY24F	FY23	FY24F	FY23	FY24F	FY23	FY24F	Net D/EBITDA
Market														
Global	0.6%	17.8%	13%	11%	11%	20.1	17.9	3.1	2.8	13.5	12.0	2.0	2.2	1.6
DM	0.8%	18.4%	12%	10%	11%	21.2	18.9	3.4	3.1	14.1	12.6	1.9	2.1	1.6
EM	-1.3%	12.8%	16%	13%	12%	13.8	11.9	1.7	1.4	9.8	8.4	2.9	3.2	2.1
S&P 500	1.8%	23.0%	15%	11%	11%	24.8	21.5	4.9	4.4	16.4	14.3	1.4	1.5	1.5
STOXX 600	0.4%	9.6%	8%	9%	10%	14.8	13.8	2.0	1.9	10.1	9.4	3.5	3.8	2.3
TOPIX	1.6%	13.6%	3%	12%	6%	14.7	14.3	1.3	1.3	7.6	7.4	2.6	2.8	-0.4
MSCI AEJ	-1.2%	17.4%	15%	13%	12%	14.6	12.7	1.7	1.6	11.0	9.4	2.6	2.8	2.2
CSI 300	-2.3%	14.4%	13%	11%	9%	14.3	12.6	1.6	1.4	15.8	13.9	2.9	3.2	6.8
ASEAN	-0.7%	14.1%	9%	8%	9%	14.9	13.7	1.7	1.7	10.9	10.2	4.1	4.4	1.3
SET	2.8%	5.2%	12%	9%	8%	16.3	14.6	1.5	1.4	9.0	8.6	3.5	3.8	2.6
Sector														
Information Technology	2.3%	29.4%	27%	14%	16%	27.7	24.4	8.5	6.7	24.0	19.2	0.7	0.8	0.3
Healthcare	-0.6%	12.2%	19%	13%	22%	18.3	16.2	4.1	3.7	15.5	13.2	1.9	2.1	2.0
Bank	2.7%	22.7%	0%	7%	5%	10.4	9.7	1.1	1.0	na	na	4.4	4.6	na
Comminucation	0.3%	24.8%	16%	11%	14%	17.8	16.1	3.2	3.0	10.8	10.0	1.3	1.5	2.0
Consumer Discretionary	-1.7%	9.0%	10%	12%	7%	20.1	18.0	3.5	3.0	12.0	11.1	1.4	1.5	1.0
Industrials	0.8%	17.9%	13%	11%	9%	20.5	18.5	3.6	3.3	14.2	12.6	1.8	2.0	1.9
Consumer Staples	-1.7%	9.2%	4%	7%	13%	19.0	17.9	4.1	3.7	13.2	12.1	2.8	3.0	2.4
Energy	2.4%	5.7%	4%	8%	2%	12.1	11.2	1.7	1.6	5.9	5.7	4.0	4.2	1.1
Utilities	0.2%	20.4%	4%	7%	7%	16.3	15.2	1.8	1.7	11.0	10.7	3.5	3.7	4.9
Real Estate	-0.7%	10.0%	9%	9%	15%	32.7	29.9	2.5	2.5	20.1	18.9	3.6	3.8	6.5
Materials	-2.1%	6.0%	15%	9%	17%	16.8	15.5	2.1	1.9	9.4	8.4	2.5	2.7	1.6
Financials	3.2%	23.3%	4%	8%	6%	13.6	12.5	1.6	1.5	na	na	3.0	3.2	na

กระแสเงินทั่วโลก

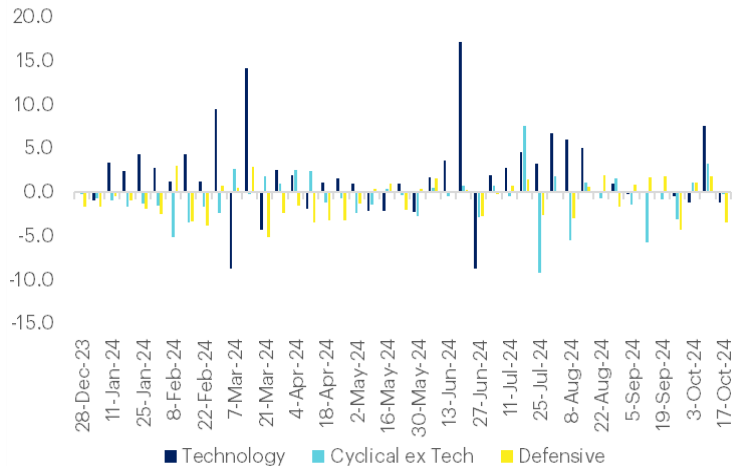
Equity vs Bond



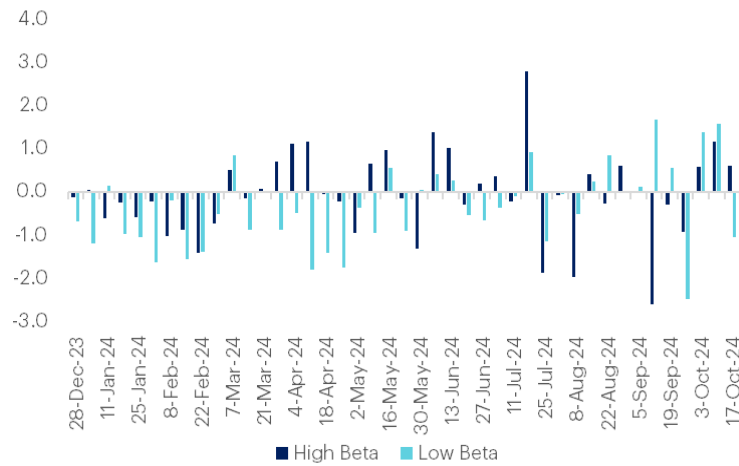
DM vs EM



Cyclical vs Defensive



High Beta vs Low Beta

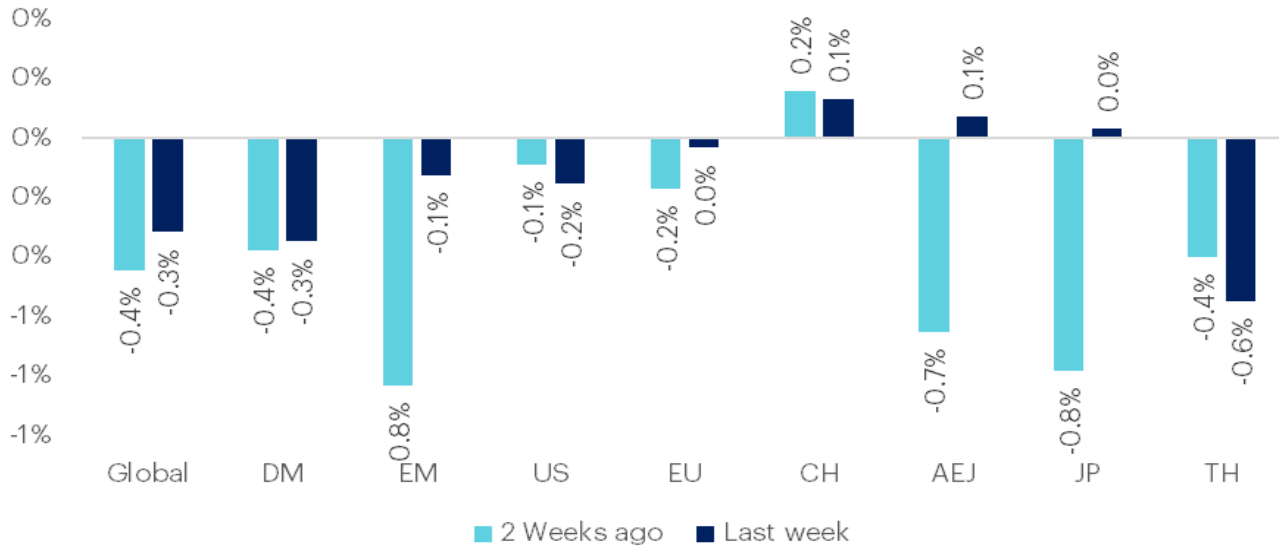


สัปดาห์ที่ผ่านมากระแสเงิน เราพบว่า

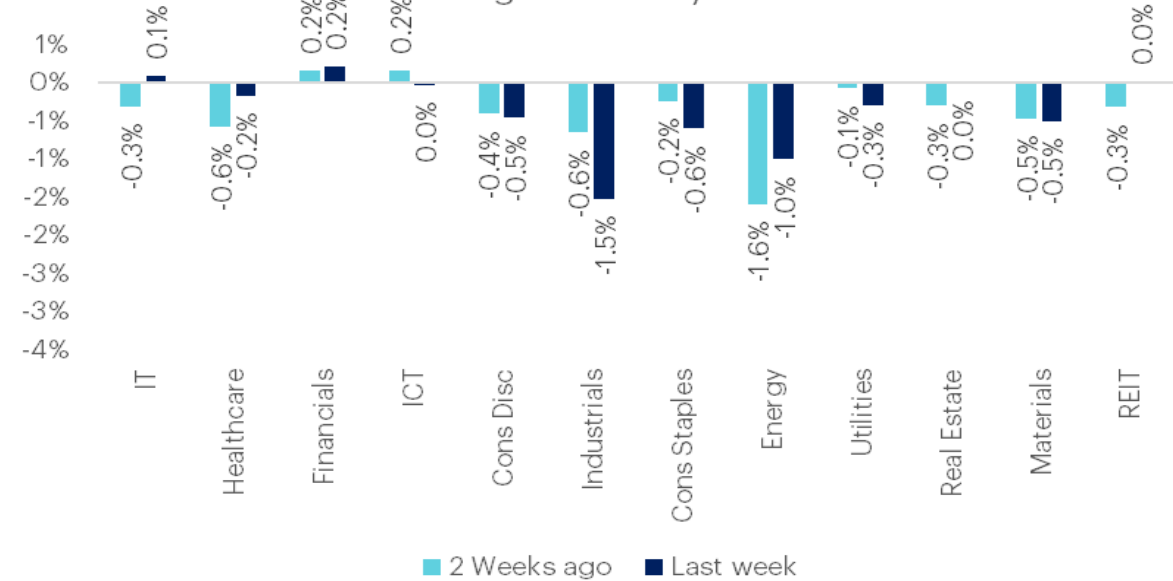
- 1) เริ่มเห็นกระแสเงินไหลกลับเข้าตราสารหนี้ ทั้งนี้มองว่าอยู่ในช่วงการปรับความคาดหวังในการลดดอกเบี้ยและความกังวลเศรษฐกิจที่ชะลอตัวลงและปัญหาความขัดแย้งในตะวันออกกลาง
- 2) มีแรงซื้อในตลาดหุ้น EM เป็นผลจากมาตรการกระตุ้นเศรษฐกิจของจีนและค่าเงินดอลลาร์อ่อนค่าแต่ปริมาณเงินน้อยลง แต่มีแรงขายในตลาดหุ้นญี่ปุ่นจากความไม่ชัดเจนของรัฐบาลใหม่ต่อแนวโน้มดอกเบี้ย
- 3) ตลาดหุ้นจีนมีเงินไหลออกจากความผิดหวังจากการออกมาตรการกระตุ้นเศรษฐกิจจีนที่น้อยกว่าที่คาด
- 4) มีแรงซื้อในกลุ่มเทคโนโลยีแต่เทรนด์ค่อนข้างผันผวนเพราะอยู่ในช่วงประกาศผลประกอบการ
- 5) กลุ่ม Consumer Staple และกลุ่ม Consumer Discretionary มีแรงขายจากแนวโน้มกำลังซื้อที่ลดลง
- 6) กระแสเงินในหุ้นขนาดเล็กค่อนข้างผันผวนและมีแรงเก็งกำไรสูง เช่นเดียวกับ High Yield

แนวโน้มการปรับประมาณการรายตลาดและรายกลุ่ม

Earnings revision by region



Earnings revision by sector



- การปรับประมาณการของสหรัฐปรับตัวลดลง 0.2% จากแนวโน้มเศรษฐกิจที่ชะลอตัวลง แม้ว่าผลประกอบการจะออกมาดีกว่าที่คาด ส่วนยุโรปถูกปรับประมาณการลงจากภาพเศรษฐกิจที่อ่อนแอโดยเฉพาะในเยอรมนี ส่วนจีนถูกปรับประมาณการขึ้นเล็กน้อยจากความคาดหวังเชิงบวกต่อมาตรการกระตุ้นเศรษฐกิจรอบใหม่ ส่งผลให้ตลาดเอเชียถูกปรับประมาณการขึ้น 0.1% จากความคาดหวังการฟื้นตัวของเศรษฐกิจจีน
- ในรายกลุ่มอุตสาหกรรม กลุ่มการเงินมีการปรับประมาณการขึ้น 0.2% จากผลประกอบการที่ดีกว่าที่คาด ส่วนกลุ่มเทคโนโลยีมีการปรับประมาณการขึ้นเล็กน้อยมองว่าเป็นผลจากผลประกอบการของ TSMC ที่ออกมาดีกว่าที่คาด ส่วนกลุ่มสินค้าฟุ่มเฟือยถูกปรับประมาณการลง 0.5% จากผลประกอบการของ LVMH ที่ต่ำกว่าที่คาด ส่วนกลุ่มพลังงานถูกปรับประมาณการลงตามราคาพลังงานที่ลดลง
- สำหรับตลาดหุ้นไทยมีการปรับประมาณการลง 0.6% โดยกลุ่มที่มีการปรับประมาณการลงคือกลุ่มพลังงาน (-0.8%) และ Material (-1.4%) จากแนวโน้มเศรษฐกิจที่ชะลอตัวลง ในขณะที่กลุ่มเทคโนโลยีถูกปรับประมาณการลง 0.2% มองว่าเป็นผลจากแนวโน้มรถยนต์ไฟฟ้าที่อ่อนแอและค่าเงินบาทที่แข็งค่า
- เรายังมองว่าแนวโน้มกำไรจะได้รับแรงกดดันจากภาพการชะลอตัวของเศรษฐกิจ ซึ่งส่งผลกระทบต่อแนวโน้มรายได้ ซึ่งส่วนที่เป็นบวกคือต้นทุนที่ลดลงทำให้อัตราการทำกำไรส่วนใหญ่มองเพิ่มขึ้นและดีกว่าที่คาด แต่อย่างไรก็ตามความคาดหวังของตลาดถูกปรับลดมาแล้วหากว่าเศรษฐกิจไม่ได้แย่อย่างที่ตลาดกังวลก็จะเป็นการปรับประมาณการลงมีจำกัด

Economic Weekly Calendar

Date	Country	Event	Prior	Estimate
21-Oct-24	CN Equity Earnings	Kweichow Moutai (600519:CH)	13.45	16.05
	DE Equity Earnings	SAP (SAP:GR)	1.45	1.21
22-Oct-24	US Equity Earnings	Microsoft (MSFT:US)	2.99	3.1
		Alphabet (GOOG:US)	1.55	1.84
		Visa (V:US)	2.33	2.58
		Texas Instruments (TXN:US)	1.8	1.38
		BoC Interest Rate Decision	4.25%	3.75%
23-Oct-24	Canada	BoC Interest Rate Decision	4.25%	3.75%
	US Equity Earnings	Meta (FB:US)	4.39	5.19
		Tesla (TSLA:US)	0.66	0.59
		Coca-Cola (KO:US)	0.74	0.75
		McDonalds (MCD:US)	3.17	3.19
		ServiceNow (NOW:US)	2.92	3.45
		S&P Global US Manufacturing PMI (Oct)	47.3	47.5
24-Oct-24	US	S&P Global US Manufacturing PMI (Oct)	47.3	47.5
	Germany	HCOB Manufacturing PMI Flash (OCT)	40.6	40.5
	FR Equity Earnings	Hermes International (RMS:FP)	N/A	N/A
	US Equity Earnings	Caterpillar (CAT:US)	5.52	5.38
		Honeywell International (HON:US)	2.27	2.5
	CN Equity Earnings	CNOOC (883:HK)	0.71	0.73
	US	Durable Goods Orders (MoM) (SEP)	0.00%	-0.50%
	FR Equity Earnings	Sanofi (SAN:FP)	2.55	2.49
	US Equity Earnings	Colgate-Palmolive (CL:US)	0.86	0.88

*US Equity : EPS Prior = Last Year, Estimates EPS = This Quarter

กลยุทธ์ประจำสัปดาห์และหุ้นแนะนำ

- **ภาพรวม** – ปัจจัยเชิงเศรษฐกิจมหภาคอาจจะมีผลกับตลาดน้อยลงในช่วง 2 สัปดาห์ข้างหน้า ทั้งนี้ตลาดกำลังเข้าสู่ช่วงฤดูกาลประกาศผลประกอบการไตรมาสที่ 3 ซึ่งในภาพรวมของสหรัฐมีแนวโน้มที่ดีกว่าที่คาด ในขณะที่ยุโรปและจีนมีแนวโน้มอ่อนแอตามภาพเศรษฐกิจ ส่วนของไทยมีแนวโน้มฟื้นตัว อย่างไรก็ตามตลาดจีนยังมีแรงหนุนจากมาตรการกระตุ้นเศรษฐกิจที่จะทำให้เศรษฐกิจฟื้นตัว ทำให้ตลาดในภาพรวมยังมีแนวโน้มปรับตัวเพิ่มขึ้นและมองว่าจะมาจากแนวโน้มกำไรเป็นสำคัญ แต่จะมีเรื่อง Yield และค่าเงินดอลลาร์ทำให้ตลาดผันผวน
- **กลยุทธ์** – สัปดาห์นี้ (21-25 ต.ค.) มองว่า 1) รายงาน Beige Book ที่จะสะท้อนภาพของเศรษฐกิจสหรัฐที่ได้รับผลจากพายุ 2) ธนาคารกลางแคนาดามีแนวโน้มลดดอกเบี้ยแรง 50bps 3) PBOC มีแนวโน้มปรับลดดอกเบี้ย Prime rate ต่อเนื่องจากเดือน ก.ย. 4) ความรุนแรงในตะวันออกกลาง โดยเฉพาะการตอบโต้ของอิหร่าน 5) ผลประกอบการ ดังนั้นมองว่าตลาดมีแนวโน้มตอบสนองกับผลประกอบการมากกว่าภาพเศรษฐกิจมหภาคซึ่งเน้นไปที่การลดดอกเบี้ยเป็นสำคัญ จึงทำให้เราประเมินว่าตลาดหุ้นในภาพรวมยังมีแนวโน้มปรับตัวเพิ่มขึ้นได้ในสัปดาห์นี้
- **หุ้นแนะนำ** – เราแนะนำหุ้นที่คาดว่าผลประกอบการดีใน 3Q24 และมีแนวโน้มดีใน 2H24 อย่าง Luxshare Precision Industry และ Coca-Cola

InnovestX Offshores Weekly Top Picks

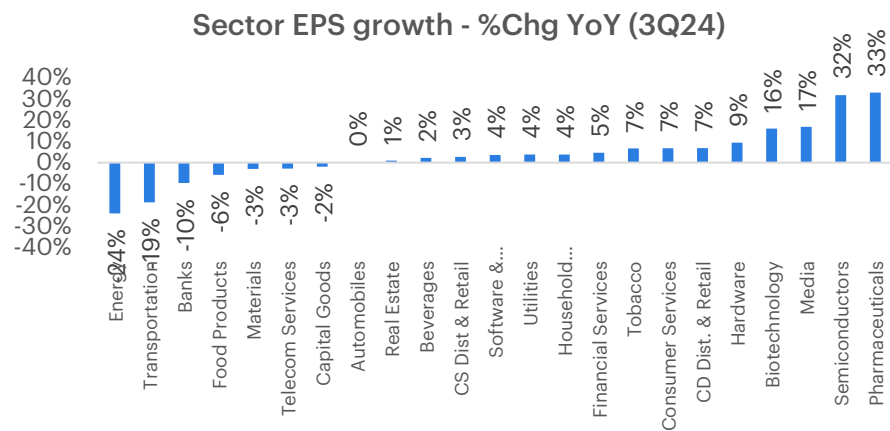
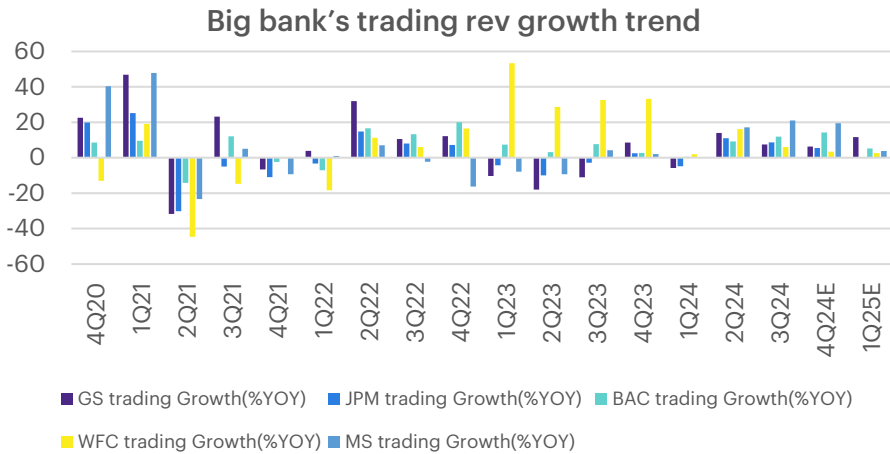
Luxshare Precision Industry (2475.SZ)

- เก็งกำไรจากผลประกอบการที่เราคาดว่าจะออกมาดี
- คาดงบและแนวโน้มจะโตดีอันสืบจากยอดขาย iPhone16 ที่ออกมาดี หลังบริษัทเป็นหนึ่งใน Supply Chain AAPI ที่ผลิตชิ้นส่วนอิเล็กทรอนิกส์ใน AirPods รวมถึงสายเคเบิล ชิ้นส่วนภายในของสมาร์ทโฟน ฯลฯ
- ด้าน Bloomberg ให้ Target Price ที่ 48.7RMB โดยมี Upside 9.6% จากราคาปัจจุบัน

Coca-Cola (KO.US)

- เก็งกำไรจากผลประกอบการที่เราคาดว่าจะออกมาดี
- เราคาดผลประกอบการยังคงมีแรงสนับสนุนจากแรงซื้อที่ยืดหยุ่นในกลุ่มเครื่องดื่มและอาหาร ประกอบกับยอดขายที่คาดว่าจะดีในช่วงฤดูร้อนที่ผ่านมา
- ด้าน Bloomberg ให้ Target Price ที่ 74.2USD โดยมี Upside 5.3% จากราคาปัจจุบัน

ผลประกอบการของหุ้นสหรัฐฯ ออกมาดีในภาพรวม โดย 1) กลุ่มธนาคารมีแรงหนุนจากรัฐกิจ IB และตลาดทุน 2) กลุ่มเซมิฯ มีแรงหนุนจากอุปสงค์ AI อย่างไรก็ดีมอง ASML มีแรงกดดันเฉพาะตัวทำให้การเติบโตลดลง 3) กลุ่มการแพทย์: กลุ่มที่มีรายได้จาก Medicaid ยังมีแรงกดดัน แต่กลุ่มที่เกี่ยวข้องกับผู้ป่วยเบาหวานดูดี 4) กลุ่มแพลตฟอร์มมีแรงหนุนจาก Ads ที่โตดี ทำให้ราคาถ่วง DIS GOOGL จะดีในทิศทางเดียวกับ NFLX



- **กลุ่มธนาคาร:** แม้จะรายได้ดอกเบี้ยจะลดลง แต่งบดีกวาคาดในภาพรวมโดยเฉพาะกลุ่มที่มี IB และตลาดทุนอย่าง MS BAC GS ซึ่งสวนทางกับ C ที่ยังมีแรงกดดันจาก consumer spending และความกังวลเรื่องกฎระเบียบ นอกจากนี้กลุ่มนี้ยังสะท้อนได้ว่าเศรษฐกิจสหรัฐฯ ไม่ได้ชะลอตัวแรงอย่างที่ตลาดกังวลและมีทิศทาง Soft landing ที่ชัดเจน
- **กลุ่มเซมิฯ:** TSMC เฝยงบโตดีกวาคาดและเพิ่มคาดการณ์ปี 24-25 ขึ้นหลังมีแรงหนุนจากอุปสงค์ AI ที่เติบโต นอกจากนี้ปรับปรุงประสิทธิภาพการผลิตทำให้อัตรากำไรสูงและมีการลงทุนใน ASML น้อยลงในทิศทางเดียวกับ INTC Samsung SK Hyunik ที่ชะลอคำสั่งซื้อ กดดันทำให้ยอดคำสั่งซื้อ ASML ต่ำกว่าคาดใน 3Q24 และมีการปรับลดคาดการณ์ในปี 25 ลง
- **กลุ่มการแพทย์:** UNH งบดีแต่คาดการณ์ต่ำกว่าคาดหลังมีแรงกดดันจากค่าใช้จ่ายทางการแพทย์ที่เพิ่มขึ้นจาก Medicaid ของทางภาครัฐฯ ในทิศทางตรงกันข้าม ABT ออกมาดีกวาคาดหลังยอดขายอุปกรณ์ตรวจน้ำตาลในผู้ป่วยเบาหวานโตดี
- **กลุ่มแพลตฟอร์ม:** Netflix เฝยรายได้และกำไรเติบโตดีกวาคาดหลังมีแรงหนุนจากการปรับเพิ่มราคาแพ็คเกจเป็นสำคัญทั้งนี้ปรับเพิ่มคาดการณ์การเติบโต FY25 ขึ้นหลังเตรียมปรับเพิ่มราคาแพ็คเกจและมีการรับรู้รายได้จากรัฐกิจโฆษณา
- ในภาพรวมนี้เรามองว่าผลประกอบการของหุ้นสหรัฐฯ ยังคงออกมาดีกวาคาดการณ์โดยรวมหลังความคาดหวังต้องบค่อนข้างต่ำ รวมถึงแนวโน้มการทำให้ยังคงดี ทั้งนี้เรามองว่า 1) กลุ่มธนาคาร: มีแนวโน้มดีต่อหลังการลดดอกเบี้ยของ Fed จะทำให้บรรยากาศการลงทุนดีขึ้นและมีดีลธุรกิจเกิดขึ้นเพิ่ม เน้นกลุ่มที่มีตลาดทุนมาก GS BAC JPM 2) กลุ่มเซมิฯ: มอง ASML เป็นแรงกดดันเฉพาะตัว โดยเราประเมินว่าอุปสงค์ AI ยังแกร่งทำให้แนวโน้มการเติบโตดูดีอยู่ เราชอบ TSM NVDA 3) กลุ่มการแพทย์: เน้นมอง LLY ที่มีแรงกดดันจาก Medicaid จำกัด รวมถึงอยู่ในกลุ่มที่เกี่ยวข้องกับผู้ป่วยเบาหวานที่แนวโน้มโตดี 4) กลุ่มแพลตฟอร์ม: แนวโน้มการใช้จ่ายโฆษณาใน 2H24 ยังดีทำให้ราคาถ่วง GOOGL DIS จะออกมาดีในทิศทางเดียวกันกับ NFLX

- **Follow us**



Innovestx

 **@innovestx**



ทีมผู้จัดทำ GLOBAL MORNING ROUTINE



สิริชัย ดวงรัตนฉายา
นักกลยุทธ์อาวุโสตลาดหุ้นไทยและต่างประเทศ
ฝ่ายกลยุทธ์การลงทุน



รณาวดี รัตนแสง
ผู้ช่วยนักวิเคราะห์



สุภัตรา ใจเร็ว
ผู้ช่วยนักวิเคราะห์



ชานน เพ็ญดารา
ผู้ช่วยนักวิเคราะห์
ฝ่ายกลยุทธ์การลงทุน

Disclaimer

ข้อมูลในรายงานนี้เป็นข้อมูลที่มีการเปิดเผยต่อสาธารณะ ซึ่งนักลงทุนสามารถเข้าถึงได้โดยทั่วไป และเป็นข้อมูลที่เชื่อว่าน่าเชื่อถือได้ แต่ทั้งนี้ บริษัทหลักทรัพย์ อินโนเวสต์ เอกซ์ จำกัด (“บริษัท”) มิได้ยืนยันหรือรับรองถึงความถูกต้อง หรือ สมบูรณ์ของข้อมูลดังกล่าวแต่อย่างใด ความคิดเห็นที่ปรากฏอยู่ในรายงานนี้เป็นเพียงการนำเสนอในมุมมองของบริษัท และเป็นความคิดเห็น ณ วันที่ที่ปรากฏในรายงานเท่านั้น ซึ่งอาจเปลี่ยนแปลงได้ภายหลังวันดังกล่าว โดยบริษัทไม่ จำเป็นต้องแจ้งให้สาธารณชน หรือนักลงทุนทราบ รายงานนี้จัดทำขึ้นเพื่อเผยแพร่ข้อมูลให้นักลงทุนเท่านั้น บริษัทไม่รับผิดชอบต่อการนำข้อมูลหรือความคิดเห็นใดๆ ไปใช้ในทุกระณ ดั้งนั้นนักลงทุนจึงควรใช้ดุลพินิจในการพิจารณาตัดสินใจ ก่อนการลงทุน นอกจากนี้ บริษัท และ/หรือ บริษัทในเครือของบริษัทอาจมีส่วนเกี่ยวข้องหรือผลประโยชน์ใดๆ กับบริษัทใดๆ ที่ถูกกล่าวถึงในรายงานนี้ก็ได้

บริษัทหลักทรัพย์ อินโนเวสต์ เอกซ์ จำกัด (“INVX”) เป็นบริษัทย่อยที่บริษัท เอสซีบี เอกซ์ จำกัด (มหาชน) (“เอสซีบี เอกซ์”) เป็นผู้ถือหุ้นรายใหญ่แต่เพียงผู้เดียว และธนาคารไทยพาณิชย์ จำกัด (มหาชน) (“ธนาคารฯ”) เป็นบริษัทย่อยที่เอสซีบี เอกซ์ เป็นผู้ถือหุ้นรายใหญ่ ข้อมูลใด ๆ ก็เกี่ยวข้องกัธนาคารฯ มีวัตถุประสงค์เพื่อใช้ในการเปรียบเทียบเท่านั้น

เอกสารฉบับนี้จัดทำโดย บริษัทหลักทรัพย์ อินโนเวสต์ เอกซ์ จำกัด (“INVX”) ซึ่งมี บริษัท เอสซีบี เอกซ์ จำกัด (มหาชน) (“เอสซีบี เอกซ์”) เป็นผู้ถือหุ้นรายใหญ่ โดยธนาคารไทยพาณิชย์ จำกัด (มหาชน) (“ธนาคารฯ”) ซึ่งเป็นบริษัทย่อยที่เอสซีบี เอกซ์ เป็นผู้ถือหุ้นรายใหญ่ เป็นที่ปรึกษาทางการเงินสำหรับธุรกรรมใด ๆ ของ ทรัสต์เพื่อการลงทุนในสิทธิการเช่าอสังหาริมทรัพย์ แอล เอช โฮเทล ความเห็น ข่าวกิจการ บกวิเคราะห์ ราคา ข้อความ การคาดการณ์ การประเมิน และ/หรือ ข้อมูลอื่นที่ระบุในเอกสารฉบับนี้ (“ข้อมูล”) มีวัตถุประสงค์เพื่อใช้เป็นข้อมูลทั่วไปเท่านั้น และไม่อาจตีความได้ว่าเป็นการให้คำแนะนำแก่บุคคลใดๆ หรือเป็นการเสนอซื้อ หรือเสนอขาย หรือชักชวนให้เสนอซื้อหรือเสนอขายหลักทรัพย์ โดย INVX และ/หรือกรรมการ พนักงาน และลูกจ้างของ INVX ย่อมไม่ต้องรับผิดชอบความเสียหายใดๆ ทั้งความเสียหายทางตรง ความเสียหายทางอ้อม ความเสียหายจากการผิดสัญญา หรือความเสียหายอันสืบเนื่อง อันเป็นผลมาจากการใช้หรือการ เชื่อถือต่อการใช้ข้อมูล ทั้งนี้ รวมถึงแต่ไม่จำกัดเพียงการสูญเสียผลกำไร นักลงทุนพึงใช้ข้อมูลในเอกสารฉบับนี้ประกอบข้อมูลและความเห็นอื่นๆ รวมถึงพิจารณาของตนในการตัดสินใจลงทุน ข้อมูลในเอกสารฉบับนี้จัดทำขึ้นจาก แหล่งข้อมูลที่ INVX เห็นว่าน่าเชื่อถือ โดย INVX ไม่รับรองถึงความถูกต้อง สมบูรณ์ และ/หรือ ครบถ้วนของข้อมูลดังกล่าว

INVX สงวนสิทธิในการใช้ดุลพินิจของตนแต่เพียงผู้เดียวในการแก้ไขเพิ่มเติมข้อมูลเป็นครั้งคราวโดยไม่ต้องบอกกล่าว เอกสารฉบับนี้จัดส่งให้แก่เฉพาะบุคคลที่กำหนดเท่านั้น และห้ามมิให้มีการทำซ้ำ ดัดแปลง เผยแพร่ ขยาย จำหน่าย พิมพ์ซ้ำ ส่งต่อ หรือแสวงหาประโยชน์ในเชิงพาณิชย์ไม่ว่าในลักษณะใดๆ เว้นแต่จะได้รับอนุญาตเป็นลายลักษณ์อักษรจาก INVX ก่อน

การซื้อขายฟิวเจอร์สและออปชั่น (Futures and Options) มีความเสี่ยงสูงที่อาจก่อให้เกิดผลขาดทุนอย่างมีนัยสำคัญ จึงไม่เหมาะสมกับบุคคลทุกคน ทั้งนี้ ก่อนการตัดสินใจซื้อขายฟิวเจอร์สและออปชั่น ท่านควรพิจารณาถึงฐานะทางการเงิน วัตถุประสงค์ในการลงทุน ประสบการณ์ในการลงทุนของท่าน ตลอดจนความเสี่ยงที่ท่านสามารถยอมรับได้อย่างรอบคอบ เนื่องจากมีความเป็นไปได้ที่ท่านอาจสูญเสียเงินลงทุนมากกว่าเงินลงทุนเริ่มแรก ท่านควรพิจารณาถึงความเสี่ยง ทั้งหมดที่อาจเกิดขึ้นจากการซื้อขายฟิวเจอร์สและออปชั่น และท่านควรตัดสินใจลงทุนด้วยตนเอง และ/หรือ ในกรณีที่มีข้อสงสัย ท่านควรขอคำแนะนำจากที่ปรึกษาทางการลงทุน

เอกสารฉบับนี้จัดส่งให้กับเฉพาะบุคคลที่กำหนด (intended recipient) เท่านั้น และห้ามมิให้ผู้ใดนำข้อมูลในเอกสารฉบับนี้ไปทำซ้ำ ส่งต่อ เผยแพร่ ขยาย จำหน่าย คัดลอก นำออกแสดง หรือนำไปแสวงหาประโยชน์ในเชิงพาณิชย์ ไม่ว่าด้วยวิธีการ ใด ๆ โดยไม่ได้รับอนุญาตเป็นลายลักษณ์อักษรจาก INVX เป็นการล่วงหน้า

© สงวนลิขสิทธิ์ 2565 บริษัทหลักทรัพย์ อินโนเวสต์ เอกซ์ จำกัด

CG Rating 2023 Companies with CG Rating

Companies with Excellent CG Scoring

7UP, AAV, ABM, ACE, ACG, ADB, ADD, ADVANC, AEONTS, AF, AGE, AH, AHC, AIRA, AIT, AJ, AKP, AKR, ALLA, ALT, AMA, AMARIN, AMATA, AMATAV, ANAN, AOT, AP, APCO, APCS, ARIP, ARROW, ASEFA, ASK, ASP, ASW, ATP30, AUCTION, AWC, AYUD, B, BA, BAFS, BAM, BANPU, BAY, BBGI, BBIK, BBL, BC, BCH, BCP, BCPG, BDMS, BEC, BEM, BEYOND, BGC, BGRIM, BH, BIZ, BJC, BJCHI, BKI, BLA, BOL, BPP, BRI, BROOK, BRR, BTS, BTW, BWG, BYD, CBG, CENTEL, CFRESH, CHASE, CHEWA, CHG, CHOW, CIMBT, CIVIL, CK, CKP, CM, CNT, COLOR, COM7, COTTO, CPALL, CPAXTT, CPF, CPI, CPL, CPN, CPW, CRC, CRD, CSC, CSS, CV, DCC, DDD, DELTA, DEMCO, DMT, DOHOME, DRT, DUSIT, EA, EASTW, ECF, ECL, EE, EGCO, EPG, ERW, ETC, ETE, FE, FLOYD, FN, FPI, FPT, FSX, FVC, GBX, GC, GCAP, GENCO, GFPT, GGC, GLAND, GLOBAL, GPSC, GRAMMY, GULF, GUNKUL, HANA, HARN, HENG, HMPRO, HPT, HTC, ICC, ICHI, ICN, III, ILINK, ILM, IMH, IND, INET, INTUCH, IP, IRC, IRPC, ITC, ITEL, IVL, JAS, JTS, KBANK, KCC, KCE, KEX, KKP, KSL, KTB, KTC, KTMS, KUMWEL, KUN, LALIN, LANNA, LH, LHFG, LIT, LOXLEY, LPN, LRH, LST, M, MAJOR, MALEE, MATCH, MBK, MC, M-CHAI, MCOT, MEGA, MFC, MFEC, MILL, MINT, MONO, MOONG, MSC, MST, MTC, MTI, NC, NCH, NCL, NDR, NER, NKI, NOBLE, NRF, NTV, NVD, NWR, NYT, OCC, OISHI, ONEE, OR, ORI, OSP, OTO, PAP, PATO, PB, PCSGH, PDG, PDJ, PG, PHOL, PIMO, PJW, PLANB, PLAT, PLUS, PM, POLY, PORT, PPP, PPS, PR9, PRG, PRINC, PRM, PRTR, PSH, PSL, PT, PTC, PTT, PTTEP, PTTGC, Q-CON, QH, QTC, RATCH, RBF, RPH, RS, RT, S, S&J, SA, SABINA, SAK, SAMART, SAMTEL, SAPPE, SAT, SBNEXT, SC, SCB, SCC, SCCC, SCG, SCGP, SCM, SDC, SEAFSCO, SEAOL, SECURE, SELIC, SENA, SENX, SFP, SFT, SGC, SGF, SGP, SHR, SICT, SIRI, SIS, SITHAI, SJWD, SKR, SM, SMPC, SMT, SNC, SNNP, SNP, SO, SPALI, SPC, SPCG, SPI, SPRC, SR, SSC, SSF, SSSC, STA, STC, STEC, STGT, STI, SUC, SUN, SUSCO, SUTHA, SVI, SVT, SYMC, SYNEX, SYNTEC, TACC, TAE, TCAP, TCMC, TEAMG, TEGH, TFG, TFMAMA, TGE, TGH, THANA, THANI, THCOM, THIP, THRE, THREL, TIDLOR, TIPH, TISCO, TK, TKN, TKS, TKT, TLI, TM, TMC, TMD, TMT, TNDT, TNITY, TNL, TNR, TOA, TOG, TOP, TPBI, TPCS, TPIPL, TPIPP, TPS, TQM, TQR, TRT, TRUE, TRV, TSC, TSTE, TSTH, TTA, TTB, TTCL, TTW, TURTLE, TVDH, TVH, TVO, TVT, TWPC, UAC, UBE, UBIS, UKEM, UP, UPF, UPOIC, UV, VCOM, VGI, VIBHA, VIH, VL, WACOAL, WGE, WHA, WHAUP, WICE, WINMED, WINNER, XPG, YUASA, ZEN

Companies with Very Good CG Scoring

2S, A5, AAI, AIE, ALUCON, AMR, APURE, ARIN, AS, ASIA, ASIAN, ASIMAR, ASN, AURA, BR, BSBM, BSRC, BTG, CEN, CGH, CH, CHIC, CI, CIG, CMC, COMAN, CSP, DOD, DPAINT, DV8, EFORL, EKH, ESTAR, EVER, FORTH, FSMART, FTI, GEL, GPI, HEALTH, HUMAN, IFS, INSET, IT, J, JCKH, JDF, JKN, JMART, JUBILE, K, KCAR, KGI, KIAT, KISS, KK, KTIS, KWC, KWM, LDC, LEO, LHK, MACO, METCO, MICRO, MK, MVP, NCAP, NOVA, NTSC, PACO, PIN, PQS, PREB, PRI, PRIME, PROEN, PROS, PROUD, PSTC, PTECH, PYLON, RCL, SALEE, SANKO, SCI, SCN, SE, SE-ED, SFLEX, SINGER, SKN, SONIC, SORKON, SPVI, SSP, SST, STANLY, STP, SUPER, SVOA, SWC, TCC, TEKA, TFM, TMILL, TNP, TPLAS, TPOLY, TRC, TRU, TRUBB, TSE, VRANDA, WAVE, WFX, WIJK, WIN, WP, XO

Companies with Good CG Scoring

24CS, AMANAH, AMARC, AMC, APP, ASAP, BCT, BE8, BIG, BIOTEC, BLESS, BSM, BVG, CAZ, CCET, CHARAN, CHAYO, CHOTI, CITY, CMAN, CMR, CRANE, CWT, DHOUSE, DTCENT, EASON, FNS, FTE, GIFT, GJS, GTB, GTV, GYT, HL, HTECH, HYDRO, IIG, INGRS, INSURE, IRCP, ITD, ITNS, JCK, JMT, JR, JSP, KBS, KGEN, KJL, L&E, LEE, MASTER, MBAX, MEB, MENA, META, MGT, MITSIB, MJD, MOSHI, MUD, NATION, NNCL, NPK, NSL, NV, OGC, PAF, PCC, PEACE, PICO, PK, PL, PLANET, PLE, PMTA, PPM, PRAKIT, PRAPAT, PRECHA, PRIN, PSG, RABBIT, READY, RJH, RSP, RWI, S11, SAAM, SAF, SAMCO, SAWAD, SCAP, SCP, SIAM, SKE, SKY, SMART, SMD, SMIT, SOLAR, SPA, STECH, STPI, SVR, TC, TCCC, TEAM, TFI, TIGER, TITLE, TKC, TMI, TNH, TPA, TPAC, TRITN, UBA, UMI, UMS, UTP, VARO, VPO, W, WARRIX, WORK, WPH, YONG, ZIGA

Corporate Governance Report

The material contained in this publication is for general information only and is not intended as advice on any of the matters discussed herein. Readers and others should perform their own independent analysis as to the accuracy or completeness or legality of such information. The Thai Institute of Directors, its officers, the authors and editor make no representation or warranty as to the accuracy, completeness or legality of any of the information contained herein. By accepting this document, each recipient agrees that the Thai Institute of Directors Association, its officers, the authors and editor shall not have any liability for any information contained in, or for any omission from, this publication.

The survey result is as of the date appearing in the Corporate Governance Report of Thai Listed Companies. As a result, the survey result may be changed after that date. InnovestX Securities Company Limited does not conform nor certify the accuracy of such survey result.

To recognize well performers, the list of companies attaining "Good", "Very Good" and "Excellent" levels of recognition (Not including listed companies qualified in the "no announcement of the results" clause from 1 January 2022 to 31 October 2023) is publicized.

¹OISHI was voluntarily delisted from the Stock Exchange of Thailand, effectively on September 6, 2023

²SFP was voluntarily delisted from the Stock Exchange of Thailand, effectively on July 19, 2023

³TCCC was voluntarily delisted from the Stock Exchange of Thailand effectively on August 25, 2023

Anti-corruption Progress Indicator

Certified (ได้รับการรับรอง)

2S, AAI, ADB, ADVANC, AE, AF, AH, AI, AIE, AIRA, AJ, AKP, AMA, AMANAH, AMATA, AMATAV, AP, APCS, AS, ASIAN, ASK, ASP, ASW, AWC, AYUD, B, BAFS, BAM, BANPU, BAY, BBGI, BBL, BCH, BCP, BCPG, BE8, BEC, BEYOND, BGC, BGRIM, BLA, BPP, BRI, BRR, BSBM, BTC, BTG, BTS, BWG, CBG, CEN, CENTEL, CFRESH, CGH, CHEWA, CHOTI, CHOW, CI, CIG, CIMBT, CM, CMC, COM7, CPALL, CPF, CPI, CPL, CPN, CPW, CRC, CREDIT, CSC, DCC, DELTA, DEMCO, DIMET, DMT, DOHOME, DRT, DUSIT, EA, EASTW, ECF, EGCO, EP, EPG, ERW, ETC, ETE, FNS, FPI, FPT, FSMART, FSX, FTE, GBX, GC, GCAP, GEL, GFPT, GGC, GJS, GLOBAL, GPI, GPSC, GSTEEL, GULF, GUNKUL, HANA, HARN, HEALTH, HENG, HMPRO, HTC, ICC, ICHI, IFS, III, ILINK, ILM, INET, INOX, INSURE, INTUCH, IRPC, ITEL, IVL, JAS, JR, JTS, KASET, KBANK, KCAR, KCC, KCE, KGEN, KSL, KTB, KTC, L&E, LANNA, LHFG, LHK, LPN, LRH, M, MAJOR, MALEE, MATCH, MBAX, MBK, MC, MCOT, MEGA, MENA, META, MFC, MFEC, MILL, MINT, MODERN, MONO, MOONG, MSC, MTC, MTI, NATION, NCAP, NEP, NKI, NOBLE, NRF, NWR, OCC, OGC, OR, ORI, OSP, PAP, PATO, PB, PCSGH, PDG, PDJ, PG, PHOL, PIMO, PK, PL, PLANB, PLANET, PLAT, PM, PPP, PPM, PPS, PR9, PREB, PRG, PRINC, PRM, PROS, PSH, PSL, PSTC, PT, PTECH, PTG, PTT, PTTEP, PTTGC, PYLON, Q-CON, QH, QLT, QTC, RABBIT, RATCH, RBF, RML, RS, RWI, S&J, SA, SAAM, SABINA, SAK, SAPPE, SAT, SC, SCB, SCC, SCCC, SCG, SCGP, SCM, SCN, SEAOL, SE-ED, SELIC, SENA, SENX, SFLEX, SGC, SGP, SIRI, SITHAI, SKR, SM, SMIT, SMPC, SNC, SNP, SORKON, SPACK, SPALI, SPC, SPI, SPRC, SRICHA, SSF, SSP, SSSC, SST, STA, STGT, STOWER, SUSCO, SVI, SVOA, SVT, SYMC, SYNTEC, TAE, TAKUNI, TASCO, TCAP, TCMC, TEGH, TFG, TFI, TFMAMA, TGE, TGH, THANI, THCOM, THIP, THRE, THREL, TIDLOR, TIPCO, TIPH, TISCO, TKN, TKS, TKT, TMD, TMILL, TMT, TNITY, TNL, TNP, TNR, TOG, TOP, TOPP, TPA, TPCS, TPLAS, TRT, TRU, TRUE, TSC, TSI, TSTE, TSTH, TTA, TTB, TTCL, TU, TURTLE, TVDH, TVO, TWPC, UBE, UBIS, UEC, UKEM, UPF, UV, VCOM, VGI, VIBHA, VIH, WACOAL, WHA, WHAUP, WICE, WIJK, XO, YUASA, ZEN, ZIGA

Declared (ประกาศเจตนาแนบ)

ACE, ADVICE, ALT, AMARIN, AMC, ANI, APCO, B52, BLAND, BPS, BYD, CAZ, CHASE, CHG, CV, DEXON, DITTO, ECL, EKH, EVER, FLOYD, GREEN, HL, HUMAN, ICN, IHL, IP, ITC, JDF, JMART, K, KJL, LDC, LH, LIT, MITSIB, MJD, MOSHI, NER, NEX, PLE, PLUS, POLY, PQS, PRI, PRIME, PROEN, PROUD, PRTR, PTC, RT, S, SANKO, SAWAD, SCAP, SCGD, SFT, SHR, SINGER, SINO, SIS, SJWD, SKE, SNNP, SOLAR, SONIC, SUPER, TBN, TMI, TPAC, TPP, TQM, UREKA, VNG, WELL, WIN, WPH, XPG

N/A

24CS, 3K-BAT, A, A5, AAV, ABM, ACAP, ACC, ACG, ADD, AEONTS, AFC, AGE, AHC, AIT, AJA, AKR, AKS, ALLA, ALPHAX, ALUCON, AMARC, AMR, ANAN, AOT, APO, APP, APURE, AQUA, ARIN, ARIP, ARROW, ASAP, ASEFA, ASIA, ASIMAR, ASN, ATP30, AU, AUCTION, AURA, BA, BBIK, BC, BCT, BDMS, BEAUTY, BEM, BGT, BH, BIG, BIOTEC, BIS, BIZ, BJC, BJCHI, BKD, BKGI, BKIH, BLC, BLESS, BLISS, BM, BOL, BR, BROCK, BSM, BSRC, BTNC, BTW, BUI, BVG, CCET, CCP, CEYE, CFARM, CGD, CH, CHAO, CHARAN, CHAYO, CHIC, CHO, CITY, CIVIL, CK, CKP, CMAN, CMO, CMR, CNT, COCOCO, COLOR, COMAN, CPANEL, CPAXT, CPH, CPR, CPT, CRANE, CRD, CSP, CSR, CSS, CTW, CWT, D, DCON, DDD, DHOUSE, DOD, DPAINT, DTCENT, DTIC, DV8, EASON, EE, EFORL, EMC, ESTAR, ETL, EURO, F&D, FANCY, FE, FM, FMT, FN, FORTH, FTI, FVC, GABLE, GENCO, GFC, GIFT, GL, GLAND, GLOCON, GLORY, GRAMMY, GRAND, GSC, GTB, GTV, GYT, HFT, HPT, HTECH, HYDRO, I2, IIG, IMH, IND, INGRS, INSET, IRC, IRCP, IT, ITD, ITNS, ITTHI, J, JAK, JCK, JCKH, JCT, JKN, JMT, JPARK, JSP, JUBILE, KAMART, KBS, KC, KCG, KCM, KDH, KEX, KIAT, KISS, KK, KKC, KLINI, KOOL, KTIS, KTMS, KUMWEL, KUN, KWC, KWI, KWM, KYE, LALIN, LEE, LEO, LOXLEY, LPH, LST, LTS, MAGURO, MANRIN, MASTER, MATI, MCA, M-CHAI, MCS, MDX, MEB, MEDEZE, METCO, MGC, MGI, MGT, MICRO, MIDA, MK, ML, MORE, MST, MTW, MUD, MVP, NAM, NAT, NC, NCH, NCL, NCP, NDR, NEO, NETBAY, NEW, NEWS, NFC, NL, NNCL, NOK, NOVA, NPK, NSL, NTSC, NTV, NUSA, NV, NVD, NYU, OHTL, OKJ, ONEE, ORN, PACO, PAF, PANEL, PCC, PCE, PEACE, PEER, PERM, PF, PHG, PICO, PIN, PJW, PLT, PMC, PMTA, POLAR, PORT, PPM, PRAKIT, PRAPAT, PRECHA, PRIN, PRO, PSG, PSP, PTL, QTCG, RAM, RCL, READY, RICHY, RJH, ROCK, ROCTEC, ROH, ROJNA, RP, RPC, RPH, RSP, S11, SABUY, SAF, SAFARI, SAFE, SALEE, SAM, SAMART, SAMCO, SAMTEL, SAUCE, SAV, SAWANG, SBNEXT, SCI, SCL, SCP, SDC, SE, SEAFSCO, SECURE, SEI, SGF, SHANG, SIAM, SICT, SIMAT, SISB, SK, SKN, SKY, SLP, SMART, SMD, SMK, SMT, SO, SPA, SPCG, SPG, SPREME, SPVI, SQ, SR, SRS, SSC, STANLY, STC, STEC, STECH, STHAI, STI, STP, STPI, STX, SUC, SUN, SUTHA, SVR, SWC, SYNEX, TACC, TAP, TAPAC, TATG, TC, TCC, TCJ, TCOAT, TEAM, TEAMG, TEKA, TERA, TFM, TGPRO, TH, THAI, THANA, THG, THMUI, TIGER, TITLE, TK, TKC, TLI, TM, TMC, TMW, TNDT, TNH, TNPC, TOA, TPBI, TPCH, TPIPL, TPIPP, TPL, TPOLY, TPS, TQR, TR, TRC, TRITN, TRP, TRUBB, TRV, TSE, TTI, TTT, TTW, TVH, TVT, TWP, TWZ, TYCN, UAC, UBA, UMI, UMS, UNIQ, UOBK, UP, UPOIC, UTP, UVAN, VARO, VL, VPO, VRANDA, W, WARRIX, WAVE, WFX, WGE, WINDOW, WINMED, WINNER, WORK, WP, YGG, YONG, ZAA

Explanations

Companies participating in Thailand's Private Sector Collective Action Coalition Against Corruption programme (Thai CAC) under Thai Institute of Directors (as of June 30, 2024) are categorised into: companies that have declared their intention to join CAC, and companies certified by CAC.