

Investment Strategy

Bi-weekly Portfolio

กลยุทธ์การลงทุนหุ้นไทยราย 2 สัปดาห์

ประจำวันที่ 21/10 - 1/11/2024

Bi-weekly Portfolio

กลยุทธ์การลงทุนหุ้นไทยราย 2 สัปดาห์

Biweekly Portfolio คืออะไร?

“กลยุทธ์ลงทุนราย 2 สัปดาห์ เน้นหุ้นคุณภาพดี 5 บริษัท ที่คาดว่าจะสอดคล้องกับปัจจัยบวกที่จะเกิดขึ้น โดยคัดจากหุ้นที่มีพื้นฐานดี เทคนิคผ่าน และมีริมหหรือกระแสกำลังจะมา”

วิธีการคัดเลือกหลักทรัพย์ เข้าพอร์ตลงทุนของฝ่ายวิจัยลงทุน

- วิเคราะห์หุ้นผ่านมุมมองเศรษฐกิจศาสตร์มหภาค และจุลภาค (Macro and Micro economic)
- กระแสเงินลงทุนที่ไหลเข้า (Fund Flow)
- ปัจจัยพื้นฐาน (Fundamental)
- ปัจจัยบวกภายในสองสัปดาห์ข้างหน้า
- กลยุทธ์ Risk & Reward และ Technical

Bi-weekly Portfolio

กลยุทธ์การลงทุนหุ้นไทยราย 2 สัปดาห์

กลยุทธ์ลงทุนนี้เหมาะกับใคร?

- ต้องการพอร์ตลงทุนเน้นหุ้นไทยพื้นฐานดี ที่มีการปรับพอร์ตเป็นระยะ
- ติดตามสภาวะตลาดเป็นครั้งคราว
- ต้องการกลยุทธ์การลงทุนจากผู้เชี่ยวชาญ
- คาดหวังผลตอบแทนชนะตลาดในระยะยาว (อย่างน้อย 1 ปี)
- สามารถยอมรับความเสี่ยงการลงทุน สามารถตัดขาดทุน (Cut Loss) ที่ -5% ต่อ 2 สัปดาห์ได้
- เน้นการลงทุนรอบ 2 สัปดาห์


“ลงทุนอย่างมีวินัยตามคำแนะนำอย่างน้อย 1 ปี”

วิธีการลงทุน

- InnovestX Research แจ็งรายชื่อหุ้น 5 บริษัท วันทำการแรกของสัปดาห์ที่ออกบทวิเคราะห์ เวลาประมาณ 13.30 น. ตามช่องทางที่บริษัทกำหนด เช่น innovestx.co.th/research
- ลงทุนโดย**ส่งคำสั่งซื้อ**ที่ราคาตลาดเปิดช่วงบ่าย (ATO) ของวันทำการแรกของสัปดาห์ที่ออกบทวิเคราะห์ทั้ง 5 หลักทรัพย์ โดยกระจายน้ำหนักลงทุนต่างๆ กัน
- ระหว่างการลงทุนช่วง 2 สัปดาห์ หากราคาหุ้นตัวใดลงมาต่ำกว่า -5% ให้พิจารณาตัดขาดทุน
- **ส่งคำสั่งขาย**ที่ราคาปิด (ATC) วันทำการสุดท้ายของสัปดาห์ที่ 2

สัปดาห์แรก ซื้อจันทร์บ่าย – สัปดาห์ที่สอง ขายศุกร์เย็น หาก -5% ขาดตัดขาดทุน

มุมมอง การลงทุน

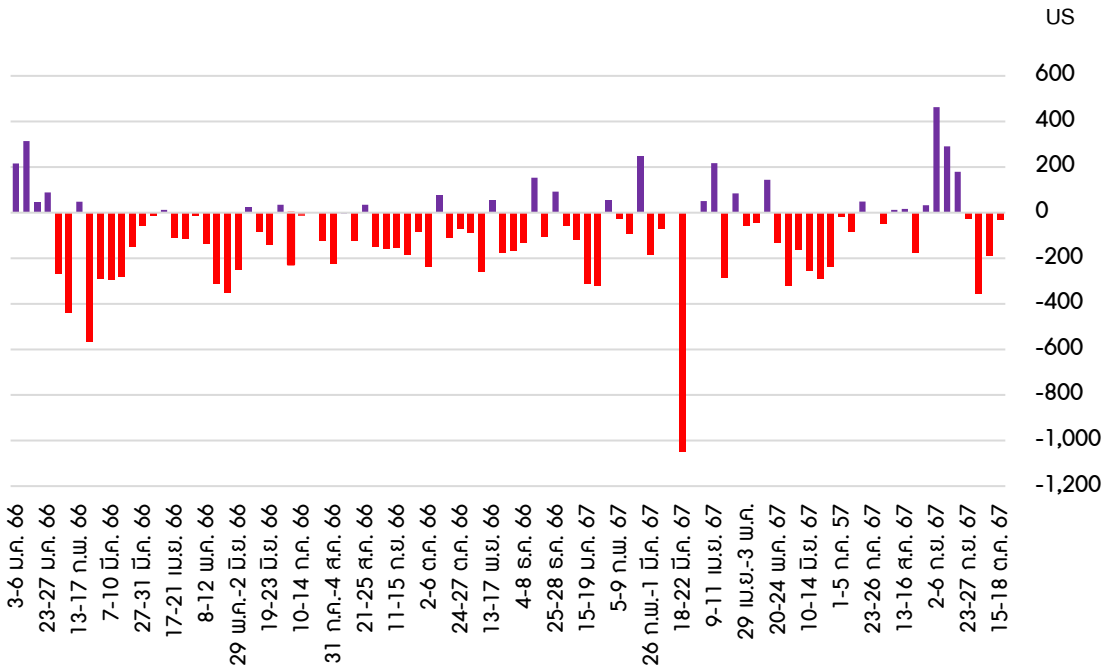


แม้ SET มีโมเมนตัมปรับขึ้นต่อได้ แต่ช่วงสั้น upside เริ่มจำกัด

- ช่วง 2 สัปดาห์ที่ผ่านมา SET ปรับขึ้น 3.16% แรงหนุนจากความเชื่อมั่นเชิงบวกต่อเศรษฐกิจสหรัฐฯ หลัง 1) ผลประกอบการของหุ้นขนาดใหญ่ในกลุ่มการเงินของสหรัฐออกมาแข็งแกร่ง รวมทั้ง TSMC ยังเผยกำไรสูงเกินคาดและคาดรายได้ 4Q24 จะเพิ่มขึ้นอีกหลังมีอุปสงค์ชิปด้าน AI ซึ่งหนุนให้มีการปรับขึ้นของหุ้นกลุ่มผู้ผลิตชิป และ 2) ตัวเลขเศรษฐกิจสหรัฐฯ ออกมาดี อาทิ ยอดค้าปลีก ตัวเลขผู้ยื่นขอสวัสดิการว่างงานรายสัปดาห์ เป็นต้น ขณะที่เงินเฟ้อสหรัฐปรับลงทำให้คาดเฟดยังมีแนวโน้มลดดอกเบี้ย อีกทั้ง กนง. ยังปรับลดดอกเบี้ยนโยบาย 25bps เหลือ 2.25% สวททตลาดคาดคงดอกเบี้ย ส่งผลให้มีแรงซื้อเก็งกำไรเข้ามาในหุ้นที่ได้านิสงส์จากดอกเบี้ยขาลง ส่วนการที่จีนประกาศมาตรการการคลังรอบใหม่เพื่อกระตุ้นเศรษฐกิจ แต่ยังไม่มีการระบุงเงินในมาตรการ อีกทั้งไม่ได้มีการออกมาตรการกระตุ้นอสังหาริมทรัพย์ชุดใหญ่อย่างที่ตลาดคาด จึงยังสร้างความผิดหวังต่อนักลงทุน และตลาดน้ำมันปรับตัวลง หลัง OPEC และ IEA ปรับลดคาดการณ์อุปสงค์น้ำมันในปีนี้และปีหน้า อีกทั้งคลายกังวลอุปทานชะงักงันเนื่องจากอิสราเอลเผยไม่มีแผนโจมตีแหล่งน้ำมันของอิหร่าน ทั้งนี้สองสัปดาห์ที่ผ่านมาหุ้นที่มีแรงซื้อ นำโดย DELTA GULF ADVANC INTUCH TRUE ส่วนหุ้นที่มีแรงขาย นำโดย PTTEP SCC PTTGC BANPU HANA TOP
- ช่วงสั้นมอง SET แกว่งตัว sideway โดยแม้คาดดัชนียังมีแรงส่งต่อเนื่อง หลัง กนง. ปรับลดดอกเบี้ยนโยบาย รวมไปถึงยังมองมีปัจจัยภายนอก โดยเฉพาะผลประกอบการของ บจ. ในสหรัฐ ที่คาดจะออกมาแข็งแกร่งกว่าตลาดคาด สืบเนื่องจากมีความคาดหวังต่ำ อย่างไรก็ตามมอง SET ยังมี Upside จำกัด หลังเริ่มเข้าสู่ช่วงติดตามผลประกอบการ 3Q67 ของ บจ. ไทยกลุ่ม Real Sector และยังคงรอคอยกระตุ้นเศรษฐกิจเพิ่มเติมของภาครัฐ และหากพิจารณาในตัวเลขเศรษฐกิจที่จะประกาศสัปดาห์หน้า อาทิ ตัวเลขอสังหาริมทรัพย์และดัชนี PMI ภาคการผลิตของสหรัฐมองยังมีแนวโน้มชะลอตัวลง ดังนั้นกลยุทธ์ลงทุนจึงแนะนำให้ “Selective Buy” ใน 4 ธีมหลักที่มีปัจจัยบวกเฉพาะตัว ดังนี้
 - หุ้น Earning Play สำหรับนักลงทุนระยะกลางที่ต้องการหุ้นมีปัจจัยพื้นฐานดีที่กำไร 3Q67 คาดมีโมเมนตัมเติบโต YoY และ QoQ เลือก BEM BCH BDMS GULF TRUE AU TNP ขณะที่แนะนำระวังกลุ่มที่มีความเสี่ยง 3Q67 งบออกมาแยกว่าตลาดคาด อาทิ กลุ่มพลังงานและปิโตรเคมีจากราคาน้ำมันลดลง กลุ่มบรรจุก๊าซที่จากยอดขายอ่อนตัวและค่าเงินบาทแข็ง กลุ่มอิเล็กทรอนิกส์จากค่าเงินบาทแข็ง
 - หุ้นที่ได้านิสงส์จากแนวโน้มดอกเบี้ยปรับตัวลง แนะนำ 1) หุ้นกลุ่ม Reits (LHHOTEL DIF) ซึ่งได้านิสงส์บวกภายใต้อัตราผลตอบแทนพันธบัตรกำลังจะเปลี่ยนเป็นทิศทางเป็นขาลง 2) หุ้นกลุ่มค้าปลีก (CPALL) กลุ่มอสังหาริมทรัพย์ (AP SIRI) ซึ่งได้านิสงส์จากประชาชนมีอำนาจซื้อเพิ่มขึ้น (ดอกเบี้ยเงินกู้ลดลง) 3) หุ้นธนาคาร (TISCO KKP) เพราะมีส่วนของสินเชื่อเช่าซื้อสูง ซึ่งมีอัตราดอกเบี้ยคงที่ และ 4) หุ้นที่มีต้นทุนถ่วงดุล GPSC BAM
 - หุ้นที่จ่ายปันผลสูงละคาดได้อานิสงส์จากการเป็นเป้าหมายสะสมของกองทุนวายุภักษ์และกองทุนที่ได้สิทธิประโยชน์ทางภาษีช่วงปลายปี อาทิ SSF RMF และ THAIESG แนะนำหุ้น SET100 ที่คาดให้ Dividend Yield ขึ้นต่ำปีละ 3.5% และมี ESG Rating สูงตั้งแต่ระดับ AA-AAA และ CG ระดับ 5 ดาว อีกทั้งมีฐานะการเงินแข็งแกร่ง และผลประกอบการมีแนวโน้มเติบโตได้ในปี 2025 เลือก KTB BBL ADVANC HMPRO BCP
 - นักลงทุนที่ยังกังวลสถานการณ์ในตะวันออกกลางและต้องการหุ้นน้ำมันสำหรับป้องกันความเสี่ยง (Hedging) ยังคงเลือกหุ้นน้ำมันขึ้นต้นอย่าง PTTEP

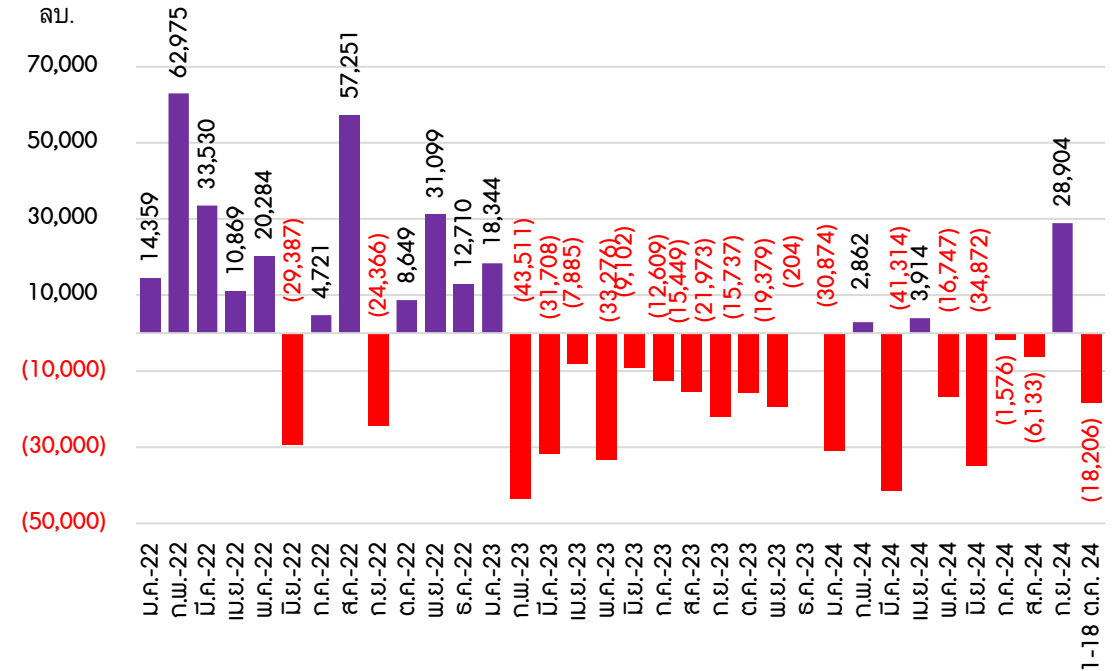
การเคลื่อนไหวของเงินทุนต่างชาติ (Fund Flow) ในตลาดหุ้นไทย

Fund Flow ใน SET และ mai รายสัปดาห์ (3 ม.ค. 66-18 ต.ค. 67)



Source : InnovestX Research

Fund Flow ใน SET และ mai รายเดือน



- ช่วงสองสัปดาห์ที่ผ่านมา นักลงทุนต่างชาติพลิกมียอดขายสุทธิในตลาดหุ้นไทยราว 7.3 พันลบ. ส่งผลให้ตั้งแต่ต้นปีถึงปัจจุบัน (YTD) นักลงทุนต่างชาติมียอดขายสุทธิในตลาดหุ้นไทยราว 1.13 แสนลบ. จากที่เคยมียอดขายสุทธิสูงสุดที่ 1.29 แสนลบ. เมื่อวันที่ 19 ส.ค. 67

ธีมหุ้นคาดผลประกอบการ 3Q67 เติบโตทั้ง YoY และ QoQ

หลักทรัพย์	SET ESG Rating	Rating	% Chg Price		คาดการณ์ 3Q67 ใหม่		EPS Growth (%YoY)		PER		PBV		Div. Yield 2567F	Target Price (บาท)	Upside
			%WoW	%YTD	QoQ	YoY	2567F	2568F	2568F	Band	2568F	Band			
AAV	-	Neutral	-1.5%	33.7%	+	+	n.m.	6.9%	13.0	Below -2SD	2.80	+1SD	0.0%	2.80	5.3%
AU	-	Outperform	0.0%	9.8%	+	+	46.6%	13.0%	27.1	-1SD	7.23	-2SD	3.5%	10.00	-1.0%
BCH	AA	Outperform	0.5%	-16.1%	+	+	1.3%	18.7%	26.6	-1SD	3.28	-2SD	1.9%	21.00	11.7%
BDMS	AA	Outperform	0.9%	4.5%	+	+	12.6%	8.0%	26.6	-2SD	4.41	-1SD	2.7%	36.00	24.1%
BEM	AA	Outperform	0.0%	3.1%	+	+	15.6%	13.9%	29.5	-2SD	3.00	-2SD	1.9%	10.50	28.0%
BGRIM	AAA	Neutral	1.3%	-12.7%	+	+	1.5%	15.6%	26.0	-1SD	1.47	Below -2SD	1.5%	24.50	2.9%
BH	-	Neutral	2.6%	25.2%	+	+	12.2%	5.0%	27.4	-1SD	6.98	-1SD	1.8%	300.00	7.9%
BLA	AA	Outperform	-0.4%	22.5%	+	+	36.2%	26.8%	9.5	-2SD	0.77	-1SD	2.1%	21.00	-14.3%
BTSGIF	-	Neutral	1.2%	-1.8%	+	+	-12.8%	26.3%	3.9	-1SD	0.66	Above +2SD	21.3%	3.90	19.6%
GULF	AA	Outperform	5.4%	53.4%	+	+	27.9%	25.0%	37.3	-1SD	5.45	-1SD	1.49%	70.00	2.6%
IVL	AA	Neutral	5.5%	-8.3%	+	+	1583.5%	87.9%	13.7	-1SD	0.93	-1SD	2.4%	26.00	4.0%
MTC	A	Outperform	2.9%	16.7%	+	+	17.5%	23.2%	15.9	-2SD	2.54	-2SD	0.5%	56.00	6.7%
SNNP	-	Neutral	-1.5%	-27.3%	+	+	2.7%	7.6%	15.8	Below -2SD	3.28	-1SD	4.2%	19.20	50.0%
THRE	-	Outperform	-4.5%	-20.3%	+	+	25.9%	16.2%	13.7	-2SD	0.63	-2SD	2.0%	0.80	27.0%
TIDLOR	-	Outperform	3.3%	-13.8%	+	+	12.0%	20.5%	10.7	-2SD	1.49	-2SD	1.6%	22.00	17.6%
TLI	-	Neutral	1.8%	24.6%	+	+	13.0%	3.9%	11.9	-1SD	1.05	-1SD	2.9%	8.40	-26.3%
TNP	-	Outperform	1.1%	21.1%	+	+	10.9%	5.8%	17.8	-1SD	2.22	-2SD	2.8%	4.50	26.4%
TQM	BBB	Neutral	-19.5%	-10.4%	+	+	5.9%	12.3%	15.7	-2SD	4.54	-2SD	3.9%	28.00	8.7%
TRUE	-	Outperform	6.3%	135.6%	+	+	n.m.	24.9%	33.1	-1SD	4.08	+1SD	0.1%	13.00	9.2%

Source : InnovestX Research

หุ้นที่คาดได้อานิสงส์จากการเสนอขายกองทุนวายุภักษ์รอบใหม่

- เราคาดการณ์การเสนอขายกองทุนวายุภักษ์ในรอบนี้จะเน้นลงทุนในหุ้นขนาดใหญ่ใน SET100 ซึ่งมีคุณสมบัติ คือ 1) จ่ายเงินปันผลดี โดยให้ Dividend Yield ขึ้นต่ำปีละ 3.5% 2) มี ESG Rating สูงตั้งแต่ระดับ A-AAA และ CG ระดับ 5 ดาว และ 3) มีฐานะการเงินแข็งแกร่ง และผลประกอบการมีแนวโน้มเติบโตได้ในปี 2025 ซึ่งมีหุ้นที่น่าสนใจและเข้าเกณฑ์ดังตารางด้านล่าง

Stock	Sector	SET ESG Rating	CG Score	Rec.	INVX Target	Upside	%Chg Price			PER		PBV		Net Profit Growth %YoY		Dividend Yield	
							% Rec.	%WoW	%YTD	24F	Status	24F	Status	2024F	2025F	2024F	2025F
ADVANC	ICT	AAA	5	Outperform	300.00	6.4%	15.6%	1.4%	30.0%	23.0	+1SD	8.42	+1SD	10.9%	8.0%	3.3%	3.6%
AP	PROP	AA	5	Outperform	12.90	27.7%	25.5%	2.0%	-10.6%	5.5	-1SD	0.66	-2SD	-11.1%	9.0%	5.9%	6.5%
BAM	FIN	AA	5	Neutral	7.00	-24.7%	24.8%	1.6%	14.1%	15.2	-1SD	0.67	-2SD	17.1%	2.0%	4.8%	4.9%
BBL	BANK	AA	5	Outperform	180.00	16.9%	14.9%	-1.3%	-1.6%	6.5	-2SD	0.50	-1SD	8.1%	5.5%	5.2%	5.5%
BCP	ENERG	AAA	5	Outperform	46.00	29.6%	6.0%	-3.4%	-18.4%	4.5	-1SD	0.58	Below -2SD	-28.4%	39.3%	5.6%	6.3%
HMPRO	COMM	AA	5	Outperform	13.50	28.6%	26.5%	0.0%	-10.3%	19.1	-2SD	4.76	-2SD	3.9%	11.8%	3.7%	3.8%
KBANK	BANK	AAA	5	Neutral	145.00	-4.3%	9.4%	-1.6%	12.2%	7.2	-1SD	0.60	-1SD	3.8%	3.2%	5.0%	5.3%
KTB	BANK	AAA	5	Outperform	22.00	2.3%	18.1%	-0.5%	16.8%	7.0	-1SD	0.64	+1SD	13.5%	8.7%	4.8%	5.3%
LH	PROP	A	5	Neutral	6.80	9.7%	14.8%	2.5%	-23.9%	12.1	-1SD	1.37	Below -2SD	-33.4%	21.8%	5.4%	6.6%
OSP	FOOD	AA	5	Outperform	29.00	31.8%	0.0%	-1.3%	0.0%	19.4	Below -2SD	3.82	-2SD	45.7%	1.6%	2.5%	4.5%
SIRI	PROP	AA	5	Outperform	2.14	15.1%	14.1%	-0.5%	5.1%	6.2	-1SD	0.63	+2SD	-10.7%	4.3%	7.9%	8.2%
TCAP	BANK	A	5	Neutral	52.00	-0.5%	6.6%	0.0%	5.6%	7.2	-1SD	0.70	+1SD	7.5%	6.4%	6.3%	6.5%
TOP	ENERG	AAA	5	Outperform	71.00	48.7%	-8.2%	-4.0%	-11.2%	5.8	-1SD	0.55	-2SD	-51.4%	51.3%	4.2%	5.4%
TTB	BANK	AA	5	Neutral	1.85	1.1%	2.8%	-3.2%	9.6%	8.4	-1SD	0.72	+2SD	13.2%	0.7%	7.1%	7.1%
							Avg. Rec	12.2%									
							SET	12.2%									

5 หุ้น Top Picks bi-weekly portfolio



5 หุ้น Top Picks bi-weekly portfolio

ประจำวันที่ 21/10 - 1/11/2024

STOCK	เหตุผล	แนวรับ (บาท)	แนวต้าน (บาท)	Stop loss (บาท)	เป้าหมายพื้นฐาน (บาท)
CPALL	3Q67 คาดกำไรปกติจะเติบโต 39%YoY ดีสุดในกลุ่มพาณิชย์ จากยอดขายและมาร์จิ้นที่ดีขึ้น ส่วน 4Q67 จะเป็นไตรมาสที่ดีที่สุดของปี 2567 จากเข้าสู่ High Season ขณะที่มาตรการกระตุ้น ศก. ของรัฐบาลและการปรับลดดอกเบี้ยจะเพิ่ม Upside	66.00 - 65.00	70.00 - 72.00	63.00	80.00 (Upside 18.96%)
GPSC	มีปัจจัยบวกระยะสั้นจากราคาก๊าซยุโรปและ Bond Yield ที่ปรับตัวลง ขณะที่ปี 2567 คาดกำไรปกติอยู่ที่ 4.58 พันลบ. เติบโต 33.8%YoY และจะเติบโตต่อเนื่องอีก 16.3%YoY ในปี 2568 ปัจจัยหนุนจากส่วนแบ่งกำไรจากธุรกิจพลังงานหมุนเวียนในต่างประเทศที่เพิ่มขึ้น	46.25 - 45.25	49.50 - 51.00	44.00	60.00 (Upside 26.98%)
BDMS	หุ้นเด่นกลุ่มการแพทย์ โดย 3Q67 คาดกำไรปกติสร้างสถิติสูงสุดเป็นประวัติการณ์ที่ราว 4.3-4.4 พันลบ. เพิ่มขึ้นทั้ง YoY และ QoQ ขณะที่ทั้งปี 2567 คาดมีกำไรปกติเติบโต 13%YoY สู่ 1.6 หมื่น ลบ. และยิ่งเติบโตต่ออีก 8%YoY ในปี 2568 อีกทั้ง valuation ยังอยู่ในระดับต่ำ	28.50 - 27.75	30.75 - 31.50	26.75	36.00 (Upside 23.08%)
TISCO	หุ้นที่ได้อานิสงส์จากแนวโน้มดอกเบี้ยปรับตัวลง, รัฐบาลเตรียมออกมาตรการสินเชื่อดอกเบี้ยพิเศษไม่เกินคนละ 3 ลบ. โดย TISCO มีสัดส่วนสินเชื่อเช่าซื้อสูง และคาดว่า TISCO จะยังคงจ่ายเงินปันผลที่ 7.7 บาท/หุ้นในปี 2567 และปี 2568 คิดเป็น Div. Yield ระดับสูงที่ 7.96%	96.50 - 95.25	99.50 - 101.00	92.25	103.00 (Upside 5.91%)
AP	3Q67 คาดกำไรสุทธิเพิ่มขึ้น QoQ ได้แรงหนุนจากการโอน backlog โครงการแนวราบ และการเริ่มโอนกรรมสิทธิ์คอนโดร่วมทุน Life พระราม 4-อโศก และเป็นหุ้นที่คาดได้อานิสงส์จากแนวโน้มดอกเบี้ยขาลง ทั้งนี้ เราปรับประมาณการปี 2568 เพิ่มขึ้นจาก backlog ที่แข็งแกร่ง	9.80 - 9.50	10.50 - 10.80	9.20	12.90 (Upside 23.00%)

ผลการดำเนินงานย้อนหลัง bi-weekly portfolio



ผลการดำเนินงานของสัปดาห์ที่ 7-18/10/2024

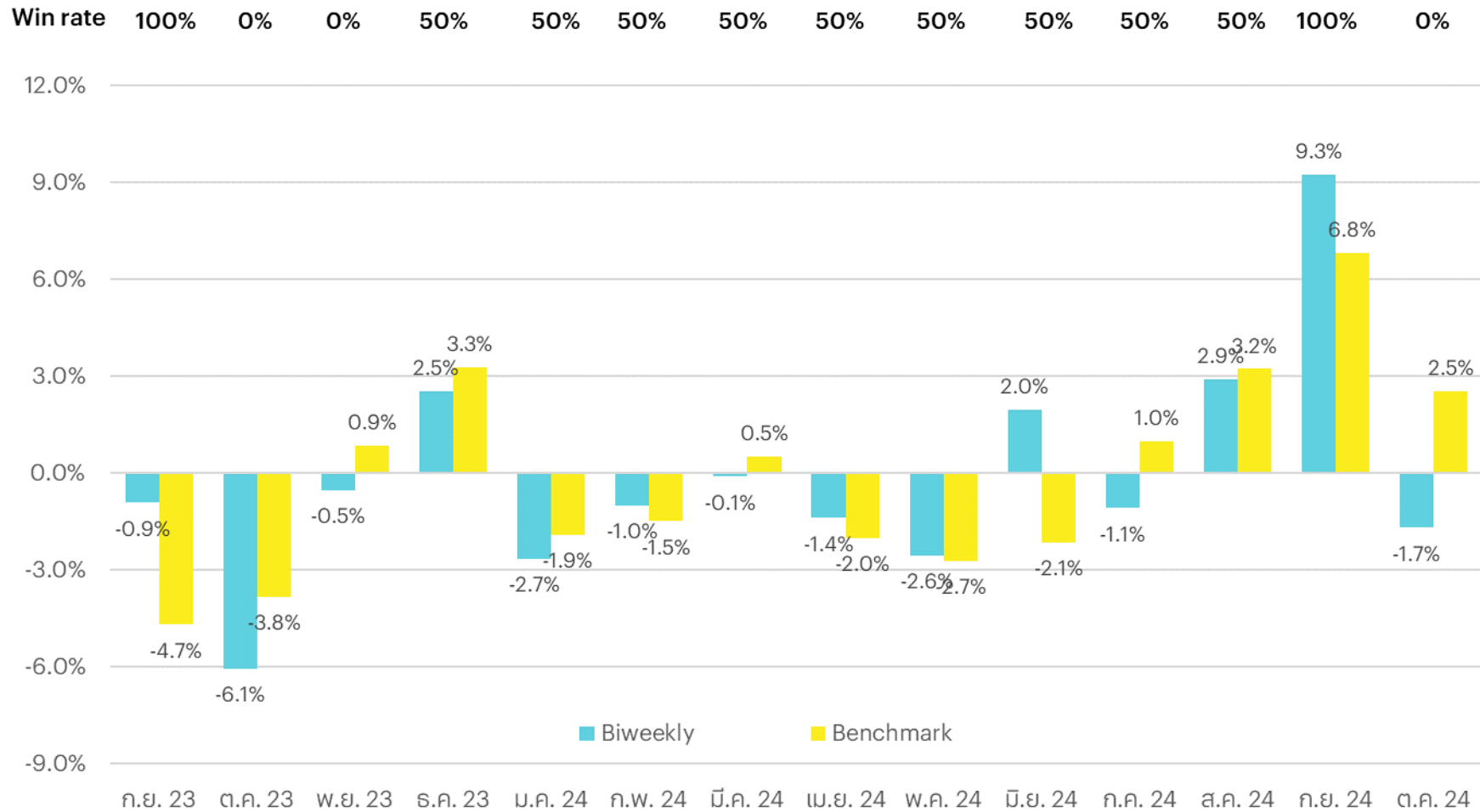
หุ้น	7-10-24*	18-10-24	%Chg.
CPALL	64.75	67.50	4.25%
BBL	152.00	154.00	1.32%
BDMS	30.00	29.00	-3.33%
PTTEP	136.00	129.00	-5.00%**
AP	10.10	10.10	0.00%
Avg.			-0.55%
SET	1,448.73	1,489.82	2.84%

หมายเหตุ: กำหนด stop loss ที่ 5% โดยคำนวณจากราคาเข้าซื้อที่ราคาเปิดรอบบ่ายเทียบราคาล่าสุด

*ราคาเปิดรอบบ่าย

**PTTEP stop loss 5% วันที่ 17/10/2024 ราคาปิด 129.00 บาท

สรุปผลตอบแทนรายเดือนของ Bi-weekly ปี 2566-67



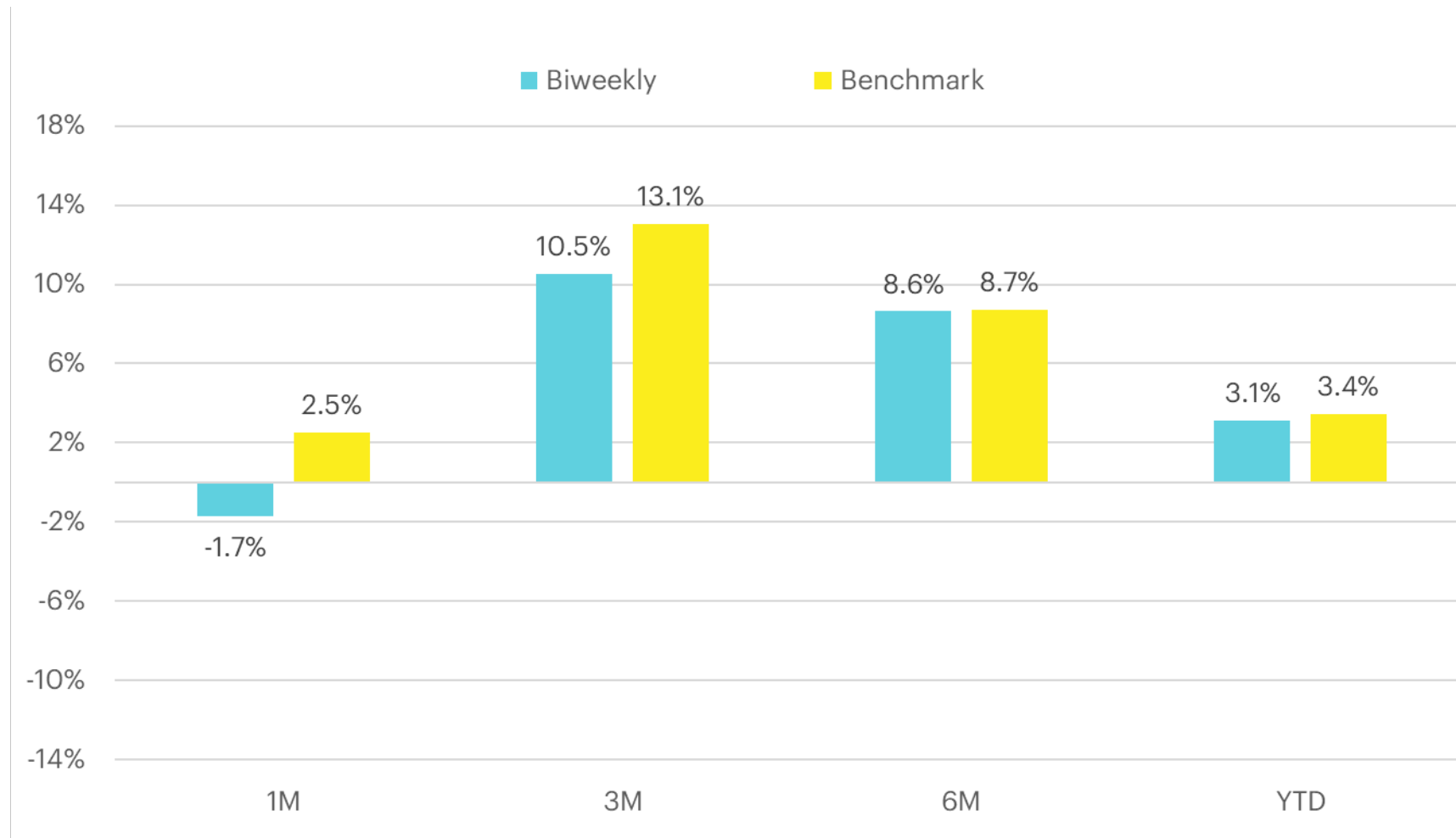
Source : InnovestX Research

หมายเหตุ : เป็นการคำนวณจากผลตอบแทนต่อ 2 สัปดาห์สะสมจนถึงปัจจุบัน

: การคำนวณผลตอบแทนของ Biweekly ใช้ราคาซื้อ คือ ราคาเปิดรอบบ่ายวันแนะนำ และราคาขาย คือ ราคาปิดในวันศุกร์สัปดาห์ที่ 2

: กลยุทธ์ลงทุนสำหรับหุ้น Biweekly จะมีการกำหนดจุด Stop Loss ที่ 5% โดยคำนวณจากราคาเข้าซื้อที่ราคาเปิดรอบบ่ายเทียบราคาล่าสุด

สรุปผลตอบแทนสะสมของ Bi-weekly



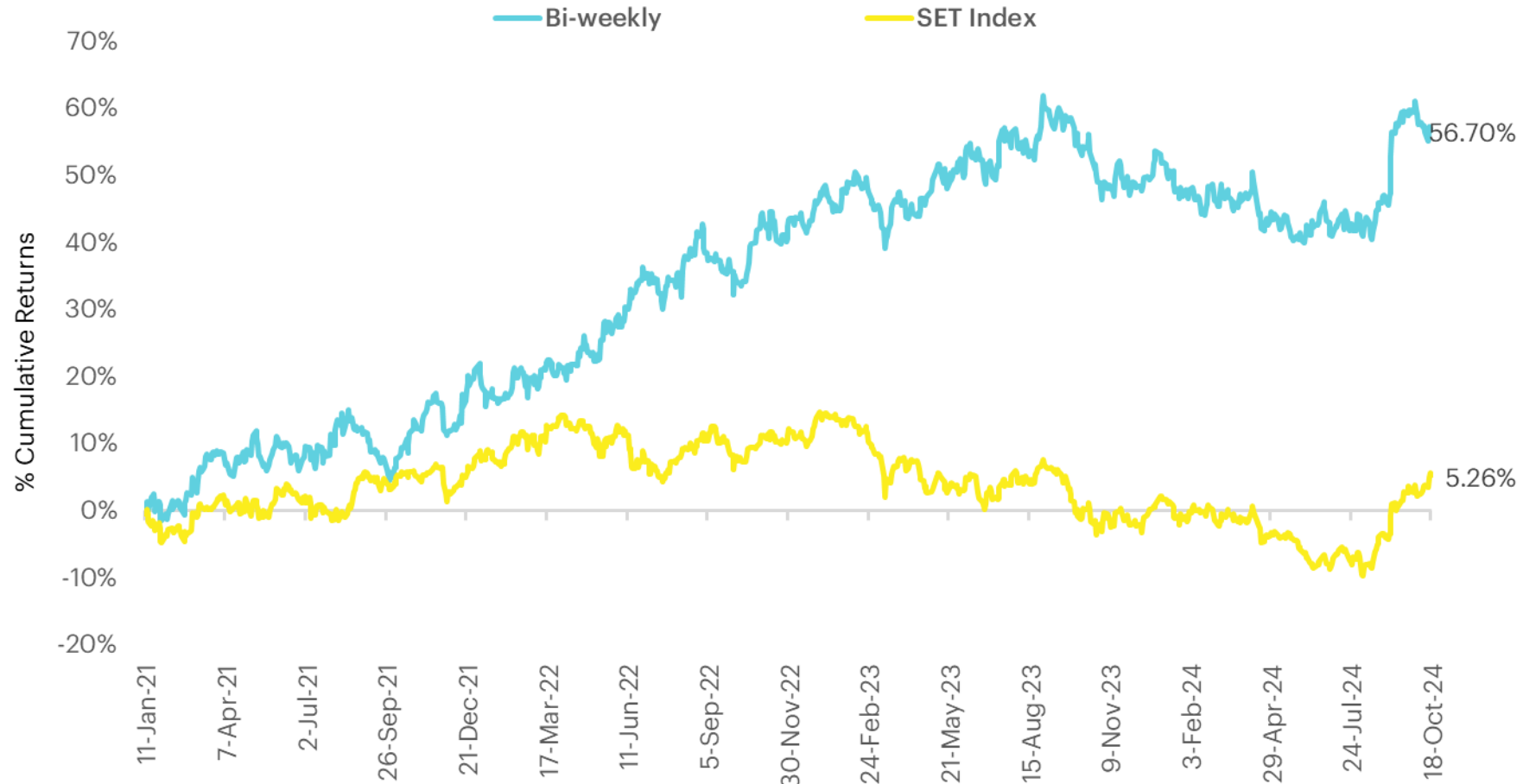
Source : InnovestX Research

หมายเหตุ : เป็นการคำนวณจากผลตอบแทนต่อ 2 สัปดาห์สะสมจนถึงปัจจุบัน

: การคำนวณผลตอบแทนของ Biweekly ใช้ราคาซื้อ คือ ราคาเปิดรอบบ่ายวันเนาะนำ และราคาขาย คือ ราคาปิดในวันศุกร์สัปดาห์ที่ 2

: กลยุทธ์ลงทุนสำหรับหุ้น Biweekly จะมีการกำหนดจุด Stop Loss ที่ 5% โดยคำนวณจากราคาเข้าซื้อที่ราคาเปิดรอบบ่ายเทียบราคาต่ำสุด

สรุปผลตอบแทนสะสมของ Bi-weekly ตั้งแต่ปี 2564 – 18 ต.ค. 67



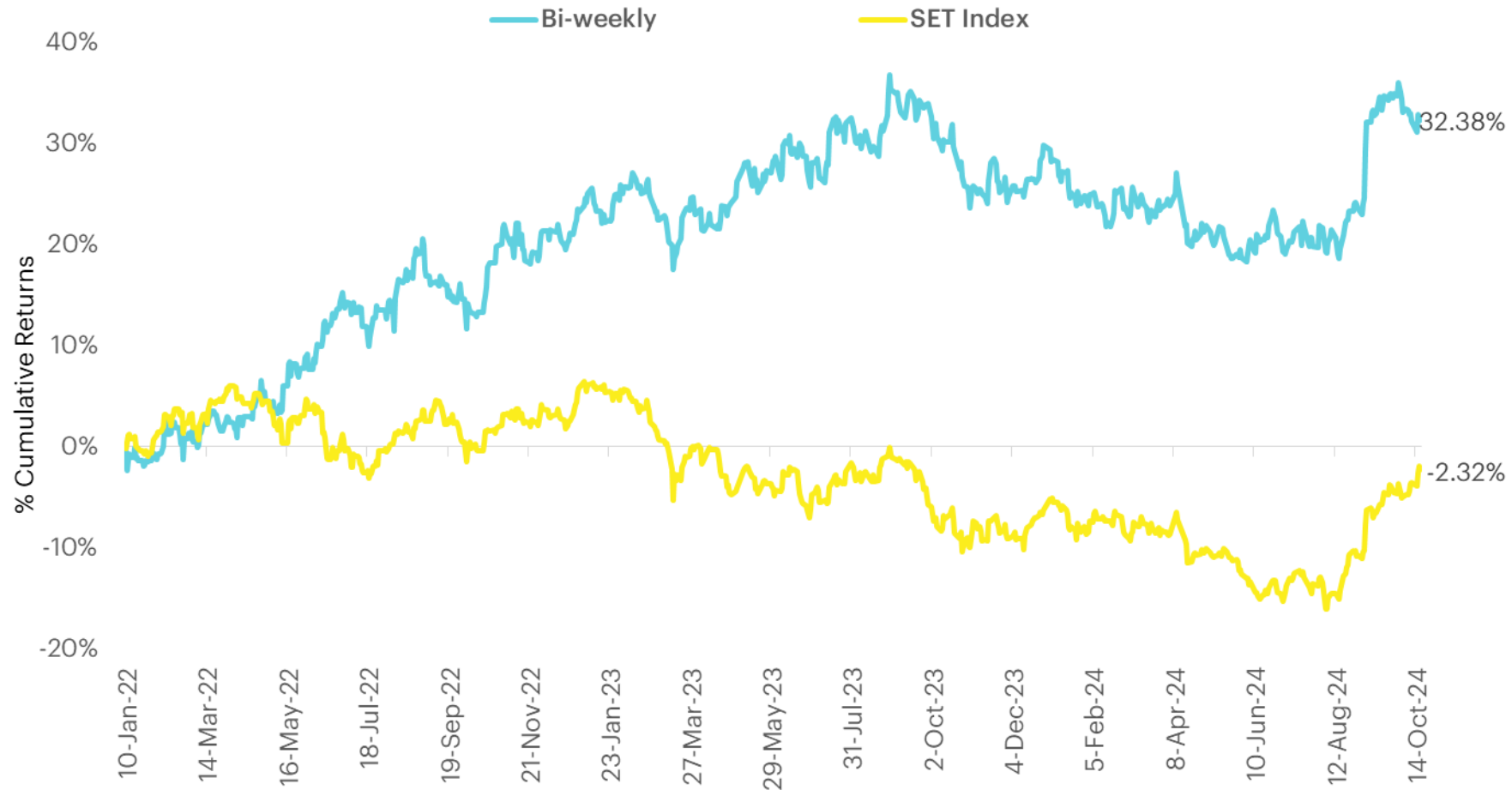
Source : InnovestX Research

หมายเหตุ : เป็นการคำนวณจากผลตอบแทนต่อ 2 สัปดาห์สะสมจนถึงปัจจุบัน

: การคำนวณผลตอบแทนของ Biweekly ใช้ราคาซื้อ คือ ราคาเปิดรอบขายวันแนะนำ และราคาขาย คือ ราคาปิดในวันศุกร์สัปดาห์ที่ 2

: กลยุทธ์การลงทุนสำหรับหุ้น Biweekly จะมีการกำหนดจุด Stop Loss ที่ 5% โดยคำนวณจากราคาเข้าซื้อที่ราคาเปิดรอบขายเทียบราคาล่าสุด

สรุปผลตอบแทนสะสมของ Bi-weekly ตั้งแต่ปี 2565 – 18 ต.ค. 67



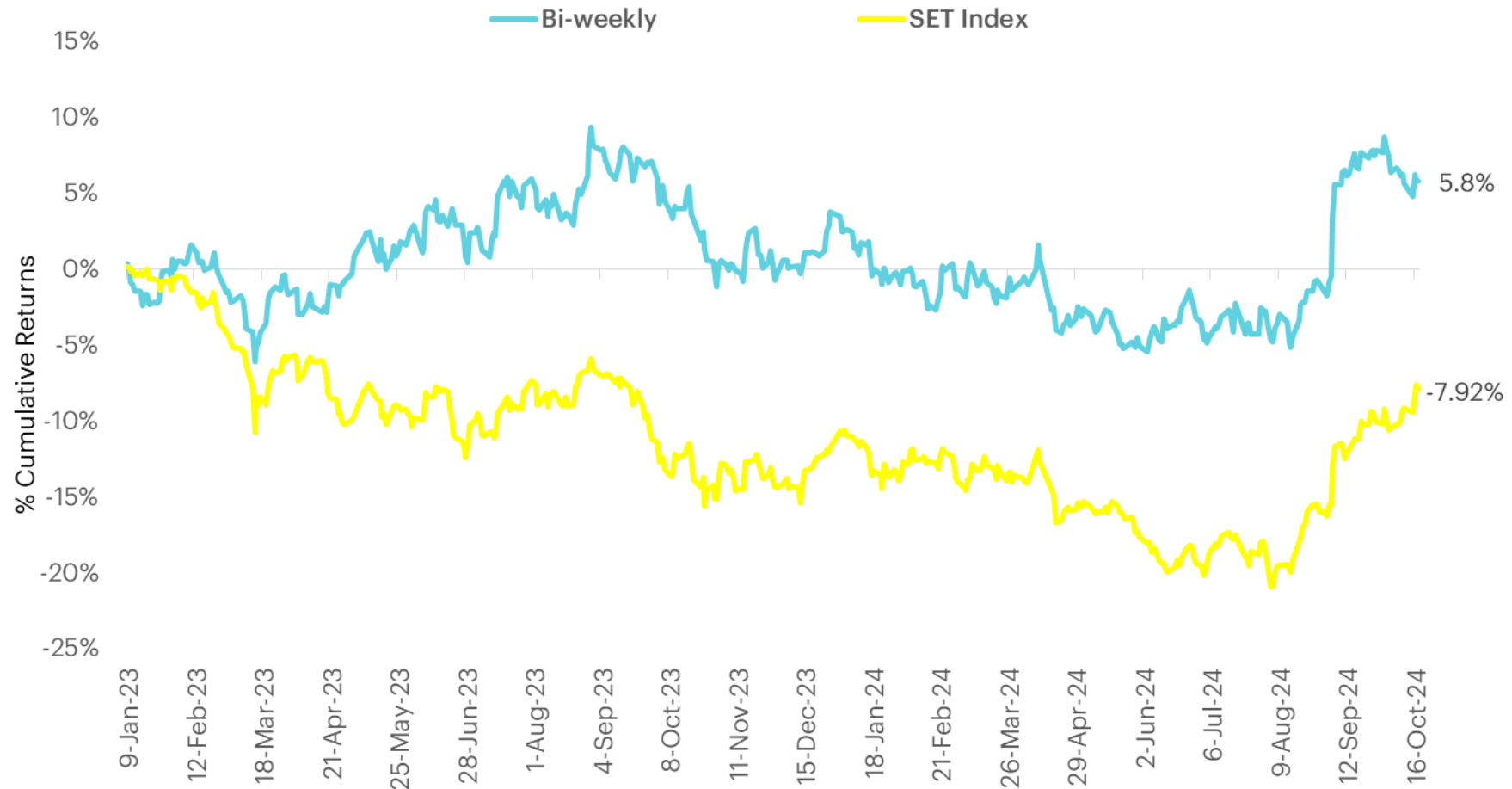
Source : InnovestX Research

หมายเหตุ : เป็นการคำนวณจากผลตอบแทนต่อ 2 สัปดาห์สะสมจนถึงปัจจุบัน

: การคำนวณผลตอบแทนของ Biweekly ใช้ราคาซื้อ คือ ราคาเปิดรอบขายวันแนะนำ และราคาขาย คือ ราคาปิดในวันศุกร์สัปดาห์ที่ 2

: กลยุทธ์การลงทุนสำหรับหุ้น Biweekly จะมีการกำหนดจุด Stop Loss ที่ 5% โดยคำนวณจากราคาเข้าซื้อที่ราคาเปิดรอบขายเทียบราคาล่าสุด

สรุปผลตอบแทนสะสมของ Bi-weekly ตั้งแต่ปี 2566 – 18 ต.ค. 67



Source : InnovestX Research

หมายเหตุ : เป็นการคำนวณจากผลตอบแทนต่อ 2 สัปดาห์สะสมจนถึงปัจจุบัน

: การคำนวณผลตอบแทนของ Biweekly ใช้ราคาซื้อ คือ ราคาเปิดรอบบ่ายวันเนะนำ และราคาขาย คือ ราคาปิดในวันศุกร์สัปดาห์ที่ 2

: กลยุทธ์ลงทุนสำหรับหุ้น Biweekly จะมีการกำหนดจุด Stop Loss ที่ 5% โดยคำนวณจากราคาเข้าซื้อที่ราคาเปิดรอบบ่ายเทียบราคาล่าสุด

• Follow us



InnovestX

 @InnovestX



ทีมผู้จัดทำ Biweekly Portfolio Strategy



เอกภาวิน สุนทรากิชาติ
นักกลยุทธ์อาวุโสตลาดหุ้นและตลาดอนุพันธ์



ณัฐชิวรีน ไตรภพสกุล
นักวิเคราะห์อาวุโสกลุ่มหุ้นขนาดกลาง
และขนาดเล็ก



พบชัย ภัทราวิชญ์
นักกลยุทธ์ตลาดหุ้น ตลาดอนุพันธ์
และ สินทรัพย์ดิจิทัล



เอกสิทธิ์ อุไพบุรณ
ผู้ช่วยนักวิเคราะห์

Disclaimer

ข้อมูลในรายงานนี้เป็นข้อมูลที่มีการเปิดเผยต่อสาธารณะ ซึ่งนักลงทุนสามารถเข้าถึงได้โดยทั่วไป และเป็นข้อมูลที่เชื่อว่าน่าจะเชื่อถือได้ แต่ทั้งนี้ บริษัทหลักทรัพย์ อินโนเวสต์ เอกซ์ จำกัด (“บริษัท”) มิได้ยืนยันหรือรับรองถึงความถูกต้อง หรือ สมบูรณ์ของข้อมูลดังกล่าวแต่อย่างใด ความคิดเห็นที่ปรากฏอยู่ในรายงานนี้เป็นเพียงการนำเสนอในมุมมองของบริษัท และเป็นความคิดเห็น ณ วันที่ที่ปรากฏในรายงานเท่านั้น ซึ่งอาจเปลี่ยนแปลงได้ภายหลังวันดังกล่าว โดยบริษัทไม่จำเป็นต้องแจ้งให้สาธารณชน หรือนักลงทุนทราบ รายงานนี้จัดทำขึ้นเพื่อเผยแพร่ข้อมูลให้แก่นักลงทุนเท่านั้น บริษัทไม่รับผิดชอบต่อการนำข้อมูลหรือความคิดเห็นใด ๆ ไปใช้ในทุกรณี ดังนั้นนักลงทุนจึงควรใช้ดุลพินิจในการพิจารณาตัดสินใจ ก่อนการลงทุน นอกจากนี้ บริษัท และ/หรือ บริษัทในเครือของบริษัทอาจมีส่วนเกี่ยวข้องหรือผลประโยชน์ใดๆ กับบริษัทใดๆ ที่ถูกกล่าวถึงในรายงานนี้ก็ได้

บริษัทหลักทรัพย์ อินโนเวสต์ เอกซ์ จำกัด (“INVX”) เป็นบริษัทย่อยที่บริษัท เอสซีบี เอกซ์ จำกัด (มหาชน) (“เอสซีบี เอกซ์”) เป็นผู้ถือหุ้นรายใหญ่แต่เพียงผู้เดียว และธนาคารไทยพาณิชย์ จำกัด (มหาชน) (“ธนาคารฯ”) เป็นบริษัทย่อยที่เอสซีบี เอกซ์ เป็นผู้ถือหุ้นรายใหญ่ ข้อมูลใด ๆ ที่เกี่ยวข้องกัธนาคารฯ มีวัตถุประสงค์เพื่อใช้ในการเปรียบเทียบเท่านั้น

เอกสารฉบับนี้จัดทำโดย บริษัทหลักทรัพย์ อินโนเวสต์ เอกซ์ จำกัด (“INVX”) ซึ่งมี บริษัท เอสซีบี เอกซ์ จำกัด (มหาชน) (“เอสซีบี เอกซ์”) เป็นผู้ถือหุ้นรายใหญ่ โดยธนาคารไทยพาณิชย์ จำกัด (มหาชน) (“ธนาคารฯ”) ซึ่งเป็นบริษัทย่อยที่เอสซีบี เอกซ์ เป็นผู้ถือหุ้นรายใหญ่ เป็นที่ปรึกษาทางการเงินสำหรับธุรกรรมใด ๆ ของ ทรัสต์เพื่อการลงทุนในสิทธิการเช่าอสังหาริมทรัพย์ แอล เอช โฮเทล ความเห็น ข่าวกวีจัย บทวิเคราะห์ ราคา ข้อความ การคาดการณ์ การประเมิน และ/หรือ ข้อมูลอื่นที่ระบุในเอกสารฉบับนี้ (“ข้อมูล”) มีวัตถุประสงค์เพื่อใช้เป็นข้อมูลทั่วไปเท่านั้น และไม่อาจตีความได้ว่าเป็นการให้คำแนะนำแก่บุคคลใดๆ หรือเป็นการเสนอซื้อ หรือเสนอขาย หรือชักชวนให้เสนอซื้อหรือเสนอขายหลักทรัพย์ โดย INVX และ/หรือกรรมการ พนักงาน และลูกจ้างของ INVX ย่อมไม่ต้องรับผิดชอบความเสียหายใดๆ ทั้งความเสียหายทางตรง ความเสียหายทางอ้อม ความเสียหายจากการผิดสัญญา หรือความเสียหายอันสืบเนื่อง อันเป็นผลมาจากการใช้หรือการ เชื่อถือต่อการใช้ข้อมูล ทั้งนี้ รวมถึงแต่ไม่จำกัดเพียงการสูญเสียผลกำไร นักลงทุนพึงใช้ข้อมูลในเอกสารฉบับนี้ประกอบข้อมูลและความเห็นอื่นๆ รวมถึงพิจารณาญาณของตนในการตัดสินใจลงทุน ข้อมูลในเอกสารฉบับนี้จัดทำขึ้นจาก แหล่งข้อมูลที่ INVX เห็นว่าน่าเชื่อถือ โดย INVX ไม่รับรองถึงความถูกต้อง สมบูรณ์ และ/หรือ ครบถ้วนของข้อมูลดังกล่าว

INVX สงวนสิทธิในการใช้ดุลพินิจของตนแต่เพียงผู้เดียวในการแก้ไขเพิ่มเติมข้อมูลเป็นครั้งคราวโดยไม่ต้องบอกกล่าว เอกสารฉบับนี้จัดส่งให้แก่เฉพาะบุคคลที่กำหนดเท่านั้น และห้ามมิให้มีการทำซ้ำ ดัดแปลง เผยแพร่ ขาย จำหน่าย พิมพ์ซ้ำ ส่งต่อ หรือแสวงหาประโยชน์ในเชิงพาณิชย์ไม่ว่าในลักษณะใดๆ เว้นแต่จะได้รับความยินยอมเป็นลายลักษณ์อักษรจาก INVX ก่อน

การซื้อขายฟิวเจอร์สและออปชั่น (Futures and Options) มีความเสี่ยงสูงที่อาจก่อให้เกิดผลขาดทุนอย่างมีนัยสำคัญ จึงไม่เหมาะสมกับบุคคลทุกคน ทั้งนี้ ก่อนการตัดสินใจซื้อขายฟิวเจอร์สและออปชั่น ท่านควรพิจารณาถึงฐานะทางการเงิน วัตถุประสงค์ในการลงทุน ประสบการณ์ในการลงทุนของท่าน ตลอดจนความเสี่ยงที่ท่านสามารถยอมรับได้อย่างรอบคอบ เนื่องจากมีความเป็นไปได้ที่ท่านอาจสูญเสียเงินลงทุนมากกว่าเงินลงทุนเริ่มแรก ท่านควรพิจารณาถึงความเสี่ยง ทั้งหมดที่อาจเกิดขึ้นจากการซื้อขายฟิวเจอร์สและออปชั่น และท่านควรตัดสินใจลงทุนด้วยตนเอง และ/หรือ ในกรณีที่มิชอบสงสัย ท่านควรขอคำแนะนำจากที่ปรึกษาทางการเงิน

เอกสารฉบับนี้จัดส่งให้กับเฉพาะบุคคลที่กำหนด (intended recipient) เท่านั้น และห้ามมิให้ผู้ใดนำข้อมูลในเอกสารฉบับนี้ไปทำซ้ำ ส่งต่อ เผยแพร่ ขาย จำหน่าย คัดลอก นำออกแสดง หรือนำไปแสวงหาประโยชน์ในเชิงพาณิชย์ ไม่ว่าด้วยวิธีการ ใด ๆ โดยไม่ได้รับอนุญาตเป็นลายลักษณ์อักษรจาก INVX เป็นการล่วงหน้า

© สงวนลิขสิทธิ์ 2565 บริษัทหลักทรัพย์ อินโนเวสต์ เอกซ์ จำกัด

CG Rating 2023 Companies with CG Rating

Companies with Excellent CG Scoring

7UP, AAV, ABM, ACE, ACG, ADB, ADD, ADVANC, AEONTS, AF, AGE, AH, AHC, AIRA, AIT, AJ, AKP, AKR, ALLA, ALT, AMA, AMARIN, AMATA, AMATAV, ANAN, AOT, AP, APCO, APCS, ARIP, ARROW, ASEFA, ASK, ASP, ASW, ATP30, AUCTION, AWC, AYUD, B, BA, BAFS, BAM, BANPU, BAY, BBGI, BBIK, BBL, BC, BCH, BCP, BCPG, BDMS, BEC, BEM, BEYOND, BGC, BGRIM, BH, BIZ, BJC, BJCHI, BKI, BLA, BOL, BPP, BRI, BROOK, BRR, BTS, BTW, BWG, BYD, CBG, CENTEL, CFRESH, CHASE, CHEWA, CHG, CHOW, CIMBT, CIVIL, CK, CKP, CM, CNT, COLOR, COM7, COTTO, CPALL, CPAXTT, CPF, CPI, CPL, CPN, CPW, CRC, CRD, CSC, CSS, CV, DCC, DDD, DELTA, DEMCO, DMT, DOHOME, DRT, DUSIT, EA, EASTW, ECF, ECL, EE, EGCO, EPG, ERW, ETC, ETE, FE, FLOYD, FN, FPI, FPT, FSX, FVC, GBX, GC, GCAP, GENCO, GFPT, GGC, GLAND, GLOBAL, GPSC, GRAMMY, GULF, GUNKUL, HANA, HARN, HENG, HMPRO, HPT, HTC, ICC, ICHI, ICN, III, ILINK, ILM, IMH, IND, INET, INTUCH, IP, IRC, IRPC, ITC, ITEL, IVL, JAS, JTS, KBANK, KCC, KCE, KEX, KKP, KSL, KTB, KTC, KTMS, KUMWEL, KUN, LALIN, LANNA, LH, LHFG, LIT, LOXLEY, LPN, LRH, LST, M, MAJOR, MALEE, MATCH, MBK, MC, M-CHAI, MCOT, MEGA, MFC, MFEC, MILL, MINT, MONO, MOONG, MSC, MST, MTC, MTI, NC, NCH, NCL, NDR, NER, NKI, NOBLE, NRF, NTV, NVD, NWR, NYT, OCC, OISHI, ONEE, OR, ORI, OSP, OTO, PAP, PATO, PB, PCSGH, PDG, PDJ, PG, PHOL, PIMO, PJW, PLANB, PLAT, PLUS, PM, POLY, PORT, PPP, PPS, PR9, PRG, PRINC, PRM, PRTR, PSH, PSL, PT, PTC, PTT, PTTEP, PTTGC, Q-CON, QH, QTC, RATCH, RBF, RPH, RS, RT, S, S&J, SA, SABINA, SAK, SAMART, SAMTEL, SAPPE, SAT, SBNEXT, SC, SCB, SCC, SCCC, SCG, SCGP, SCM, SDC, SEAFMO, SEAOL, SECURE, SELIC, SENA, SENX, SFP, SFT, SGC, SGF, SHR, SICT, SIRI, SIS, SITHAI, SJWD, SKR, SM, SMPC, SMT, SNC, SNNP, SNP, SO, SPALI, SPC, SPCG, SPI, SPRC, SR, SSC, SSF, SSSC, STA, STC, STEC, STGT, STI, SUC, SUN, SUSCO, SUTHA, SVI, SVT, SYMC, SYNEX, SYNTEC, TACC, TAE, TCAP, TCMC, TEAMG, TEGH, TFG, TFMAMA, TGE, TGH, THANA, THANI, THCOM, THIP, THRE, THREL, TIDLOR, TIPH, TISCO, TK, TKN, TKS, TKT, TLI, TM, TMC, TMD, TMT, TNITY, TNL, TNR, TOA, TOG, TOP, TPBI, TPCS, TPIPL, TPIPP, TPS, TQM, TQR, TRT, TRUE, TRV, TSC, TSTE, TSTH, TTA, TTB, TTCL, TTW, TURTLE, TVDH, TVH, TVO, TVT, TWPC, UAC, UBE, UBIS, UKEM, UP, UPF, UPOIC, UV, VCOM, VGI, VIBHA, VIH, VL, WACOAL, WGE, WHA, WHAUP, WICE, WINMED, WINNER, XPG, YUASA, ZEN

Companies with Very Good CG Scoring

2S, A5, AAI, AIE, ALUCON, AMR, APURE, ARIN, AS, ASIA, ASIAN, ASIMAR, ASN, AURA, BR, BSBM, BSRC, BTG, CEN, CGH, CH, CHIC, CI, CIG, CMC, COMAN, CSP, DOD, DPAINT, DV8, EFORL, EKH, ESTAR, EVER, FORTH, FSMART, FTI, GEL, GPI, HEALTH, HUMAN, IFS, INSET, IT, J, JCKH, JDF, JKN, JUBILE, K, KCAR, KGI, KIAT, KISS, KK, KTIS, KWC, KWM, LDC, LEO, LHK, MACO, METCO, MICRO, MK, MVP, NCAP, NOVA, NTSC, PACO, PIN, PQS, PREB, PRI, PRIME, PROEN, PROS, PROUD, PSTC, PTECH, PYLON, RCL, SALEE, SANKO, SCI, SCN, SE, SE-ED, SFLEX, SINGER, SKN, SONIC, SORKON, SPVI, SSP, SST, STANLY, STP, SUPER, SVOA, SWC, TCC, TEKA, TFM, TMILL, TNP, TPLAS, TPOLY, TRC, TRU, TRUBB, TSE, VRANDA, WAVE, WFX, WIJK, WIN, WP, XO

Companies with Good CG Scoring

24CS, AMANAH, AMARC, AMC, APP, ASAP, BCT, BE8, BIG, BIOTEC, BLESS, BSM, BVG, CAZ, CCET, CHARAN, CHAYO, CHOTI, CITY, CMAN, CMR, CRANE, CWT, DHOUSE, DTCENT, EASON, FNS, FTE, GIFT, GJS, GTB, GTV, GYT, HL, HTECH, HYDRO, IIG, INGRS, INSURE, IRCP, ITD, ITNS, JCK, JMT, JR, JSP, KBS, KGEN, KJL, LEE, LEE, MASTER, MBAX, MEB, MENA, META, MGT, MITSIB, MJD, MOSHI, MUD, NATION, NNCL, NPK, NSL, NV, OGC, PAF, PCC, PEACE, PICO, PK, PL, PLANET, PLE, PMTA, PPM, PRAKIT, PRAPAT, PRECHA, PRIN, PSG, RABBIT, READY, RJH, RSP, RWI, S11, SAAM, SAF, SAMCO, SAWAD, SCAP, SCP, SIAM, SKE, SKY, SMART, SMD, SMIT, SOLAR, SPA, STECH, STPI, SVR, TC, TCCC, TEAM, TFI, TIGER, TITLE, TKC, TMI, TNH, TPA, TPAC, TRITN, UBA, UMI, UMS, UTP, VARO, VPO, W, WARRIX, WORK, WPH, YONG, ZIGA

Corporate Governance Report

The material contained in this publication is for general information only and is not intended as advice on any of the matters discussed herein. Readers and others should perform their own independent analysis as to the accuracy or completeness or legality of such information. The Thai Institute of Directors, its officers, the authors and editor make no representation or warranty as to the accuracy, completeness or legality of any of the information contained herein. By accepting this document, each recipient agrees that the Thai Institute of Directors Association, its officers, the authors and editor shall not have any liability for any information contained in, or for any omission from, this publication.

The survey result is as of the date appearing in the Corporate Governance Report of Thai Listed Companies. As a result, the survey result may be changed after that date. InnovestX Securities Company Limited does not conform nor certify the accuracy of such survey result.

To recognize well performers, the list of companies attaining "Good", "Very Good" and "Excellent" levels of recognition (Not including listed companies qualified in the "no announcement of the results" clause from 1 January 2022 to 31 October 2023) is publicized.

¹OISHI was voluntarily delisted from the Stock Exchange of Thailand, effectively on September 6, 2023

²SFP was voluntarily delisted from the Stock Exchange of Thailand, effectively on July 19, 2023

³TCCC was voluntarily delisted from the Stock Exchange of Thailand effectively on August 25, 2023

Anti-corruption Progress Indicator

Certified (ได้รับรางวัล)

2S, AAI, ADB, ADVANC, AE, AF, AH, AI, AIE, AIRA, AJ, AKP, AMA, AMANAH, AMATA, AMATAV, AP, APCS, AS, ASIAN, ASK, ASP, ASW, AWC, AYUD, B, BAFS, BAM, BANPU, BAY, BBGI, BBL, BCH, BCP, BCPG, BE8, BEC, BEYOND, BGC, BGRIM, BLA, BPP, BRI, BRR, BSBM, BTC, BTG, BTS, BWG, CBG, CEN, CENTEL, CFRESH, CGH, CHEWA, CHOTI, CHOW, CI, CIG, CIMBT, CM, CMC, COM7, CPALL, CPF, CPI, CPL, CPN, CPW, CRC, CREDIT, CSC, DCC, DELTA, DEMCO, DIMET, DMT, DOHOME, DRT, DUSIT, EA, EASTW, ECF, EGCO, EP, EPG, ERW, ETC, ETE, FNS, FPI, FPT, FSMART, FSX, FTE, GBX, GC, GCAP, GEL, GFPT, GGC, GJS, GLOBAL, GPI, GPSC, GSTEEL, GULF, GUNKUL, HANA, HARN, HEALTH, HENG, HMPRO, HTC, ICC, ICHI, IFS, III, ILINK, ILM, INET, INOX, INSURE, INTUCH, IRPC, ITEL, IVL, JAS, JR, JTS, KASET, KBANK, KCAR, KCC, KCE, KGEN, KGI, KKP, KSL, KTB, KTC, L&E, LANNA, LHFG, LHK, LPN, LRH, M, MAJOR, MALEE, MATCH, MBAX, MBK, MC, MCOT, MEGA, MENA, META, MFC, MFEC, MILL, MINT, MODERN, MONO, MOONG, MSC, MTC, MTI, NATION, NCAP, NEP, NKI, NOBLE, NRF, NWR, OCC, OGC, OR, ORI, OSP, PAP, PATO, PB, PCSGH, PDG, PDJ, PG, PHOL, PIMO, PK, PL, PLANB, PLANET, PLAT, PM, PPP, PPPM, PPS, PR9, PREB, PRG, PRINC, PRM, PROS, PSH, PSL, PSTC, PT, PTECH, PTG, PTT, PTTEP, PTTGC, PYLON, Q-CON, QH, QLT, QTC, RABBIT, RATCH, RBF, RML, RS, RWI, S&J, SA, SAAM, SABINA, SAK, SAPPE, SAT, SC, SCB, SCC, SCCC, SCG, SCGP, SCM, SCN, SEAOL, SE-ED, SELIC, SENA, SENX, SFLEX, SGC, SGP, SIRI, SITHAI, SKR, SM, SMIT, SMPC, SNC, SNP, SORKON, SPACK, SPALI, SPC, SPI, SPRC, SRICHA, SSF, SSP, SSSC, SST, STA, STGT, STOWER, SUSCO, SVI, SVOA, SVT, SYMC, SYNTEC, TAE, TAKUNI, TASCO, TCAP, TCMC, TEGH, TFG, TFI, TFMAMA, TGE, TGH, THANI, THCOM, THIP, THRE, THREL, TIDLOR, TIPCO, TIPH, TISCO, TKN, TKS, TKT, TMD, TMILL, TMT, TNITY, TNL, TNP, TNR, TOG, TOP, TOPP, TPA, TPCS, TPLAS, TRT, TRU, TRUE, TSC, TSI, TSTE, TSTH, TTA, TTB, TTCL, TU, TURTLE, TVDH, TVO, TWPC, UBE, UBIS, UEC, UKEM, UPF, UV, VCOM, VGI, VIBHA, VIH, WACOAL, WHA, WHAUP, WICE, WIJK, XO, YUASA, ZEN, ZIGA

Declared (ประกาศเจตนา)

ACE, ADVICE, ALT, AMARIN, AMC, ANI, APCO, B52, BLAND, BPS, BYD, CAZ, CHASE, CHG, CV, DEXON, DITTO, ECL, EKH, EVER, FLOYD, GREEN, HL, HUMAN, ICN, IHL, IP, ITC, JDF, JMART, K, KJL, LDC, LH, LIT, MITSIB, MJD, MOSHI, NER, NEX, PLE, PLUS, POLY, PQS, PRI, PRIME, PROEN, PROUD, PRTR, PTC, RT, S, SANKO, SAWAD, SCAP, SCGD, SFT, SHR, SINGER, SINO, SIS, SJWD, SKE, SNNP, SOLAR, SONIC, SUPER, TBN, TMI, TPAC, TPP, TQM, UREKA, VNG, WELL, WIN, WPH, XPG

N/A

24CS, 3K-BAT, A, A5, AAV, ABM, ACAP, ACC, ACG, ADD, AEONTS, AFC, AGE, AHC, AIT, AJA, AKR, AKS, ALLA, ALPHAX, ALUCON, AMARC, AMR, ANAN, AOT, APO, APP, APURE, AQUA, ARIN, ARIP, ARROW, ASAP, ASEFA, ASIA, ASIMAR, ASN, ATP30, AU, AUCTION, AURA, BA, BBIK, BC, BCT, BDMS, BEAUTY, BEM, BGT, BH, BIG, BIOTEC, BIS, BIZ, BJC, BJCHI, BKD, BKGI, BKIH, BLC, BLESS, BLISS, BM, BOL, BR, BROCK, BSM, BSRC, BTNC, BTW, BUI, BVG, CCET, CCP, CEYE, CFARM, CGD, CH, CHAO, CHARAN, CHAYO, CHIC, CHO, CITY, CIVIL, CK, CKP, CMAN, CMO, CMR, CNT, COCOCO, COLOR, COMAN, CPANEL, CPAXT, CPH, CPR, CPT, CRANE, CRD, CSP, CSR, CSS, CTW, CWT, D, DCON, DDD, DHOUSE, DOD, DPAINT, DTCENT, DTIC, DV8, EASON, EE, EFORL, EMC, ESTAR, ETL, EURO, F&D, FANCY, FE, FM, FMT, FTI, FVC, GABLE, GENCO, GFC, GIFT, GL, GLAND, GLOCON, GLORY, GRAMMY, GRAND, GSC, GTB, GTV, GYT, HFT, HPT, HTECH, HYDRO, I2, IIG, IMH, IND, INGRS, INSET, IRC, IRCP, IT, ITD, ITNS, ITTHI, J, JAK, JCK, JCKH, JCT, JKN, JMT, JPARK, JSP, JUBILE, KAMART, KBS, KC, KCG, KCM, KDH, KEX, KIAT, KISS, KK, KKC, KLINI, KOOL, KTIS, KTMS, KUMWEL, KUN, KWC, KWI, KWM, KYE, LALIN, LEE, LEO, LOXLEY, LPH, LST, LTS, MAGURO, MANRIN, MASTER, MATI, MCA, M-CHAI, MCS, MDX, MEB, MEDEZE, METCO, MGC, MGI, MGT, MICRO, MIDA, MK, ML, MORE, MST, MTW, MUD, MVP, NAM, NAT, NC, NCH, NCL, NCP, NDR, NEO, NETBAY, NEW, NEWS, NFC, NL, NNCL, NOK, NOVA, NPK, NSL, NTSC, NTV, NUSA, NV, NVD, NYU, OHTL, OKJ, ONEE, ORN, PACO, PAF, PANEL, PCC, PCE, PEACE, PEER, PERM, PF, PHG, PICO, PIN, PJW, PLT, PMC, PMTA, POLAR, PORT, PPM, PRAKIT, PRAPAT, PRECHA, PRIN, PRO, PSG, PSP, PTL, QTCG, RAM, RCL, READY, RICHY, RJH, ROCK, ROCTEC, ROH, ROJNA, RP, RPC, RPH, RSP, S11, SABUY, SAF, SAFARI, SAFE, SALEE, SAM, SAMART, SAMCO, SAMTEL, SAUCE, SAV, SAWANG, SBNEXT, SCI, SCL, SCP, SDC, SE, SEAFMO, SECURE, SEI, SGF, SHANG, SIAM, SICT, SIMAT, SISB, SK, SKN, SKY, SLP, SMART, SMD, SMK, SMT, SO, SPA, SPCG, SP, SPREME, SPVI, SQ, SR, SRS, SSC, STANLY, STC, STEC, STECH, STHAI, STI, STP, STPI, STX, SUC, SUN, SUTHA, SVR, SWC, SYNEX, TACC, TAP, TAPAC, TATG, TC, TCC, TCJ, TCOAT, TEAM, TEAMG, TEKA, TERA, TFM, TGPRO, TH, THAI, THANA, THE, THG, THMUI, TIGER, TITLE, TK, TKC, TLI, TM, TMC, TMW, TNDD, TNH, TNPC, TOA, TPBI, TPCH, TPIPL, TPIPP, TPL, TPOLY, TPS, TQR, TR, TRC, TRITN, TRP, TRUBB, TRV, TSE, TTI, TTT, TTW, TVH, TVT, TWP, TWZ, TYCN, UAC, UBA, UMI, UMS, UNIQ, UOBKH, UP, UPOIC, UTP, UVAN, VARO, VL, VPO, VRANDA, W, WARRIX, WAVE, WFX, WGE, WINDOW, WINMED, WINNER, WORK, WP, YGG, YONG, ZAA

Explanations

Companies participating in Thailand's Private Sector Collective Action Coalition Against Corruption programme (Thai CAC) under Thai Institute of Directors (as of June 30, 2024) are categorised into: companies that have declared their intention to join CAC, and companies certified by CAC.