

# SAWASDEE TFEX

## Today Picks: S50Z24 – พักฐานจากปัจจัยกดดันระยะสั้น



**มุมมองต่อ SET50 Futures :** คาดดัชนีได้รับปัจจัยกดดัน หลัง Bond Yield สหรัฐฯ ปรับขึ้นแรง จากถ้อยแถลงเจ้าหน้าที่เฟดส่งสัญญาณไม่เร่งลดดอกเบี้ย และเงินบาทที่กลับมาอ่อนค่าเป็นลบต่อทิศทาง Fund Flow ด้านแนวรับอยู่ที่ 945 และ 938 จุด ตามลำดับ หากต่ำกว่า เป็นสัญญาณลบต่อภาพการพักฐาน ส่วนกรอบบนถูกจำกัดที่แนวต้าน 960-967 จุด

### Today's recommendations

**S50Z24: Wait and See (S 945, R 960, C n/a)**

- คาดดัชนีมีปัจจัยกดดัน หลัง จนท. เฟดส่งสัญญาณไม่เร่งลด ดบ. และเงินบาทอ่อนค่าเป็นลบต่อ Fund Flow
- Wait and See รอทิศทาง และจุดเปิดสถานะอีกครั้ง

**GOZ24: LONG ที่แนวรับ (S 2735, R 2770, C 2720)**

- Gold Spot ปรับขึ้น จากความกังวลสถานการณ์ ตอ. กลาง และความไม่แน่นอนการเลือกตั้ง ปธน. สหรัฐ
- Long บริเวณ 2735 และต่ำกว่า 2720 cut แนวต้านรอปิด 2770-2777 เหรียญ

**USDZ24: SHORT ที่แนวต้าน (S 32.90, R 33.35, C 33.65)**

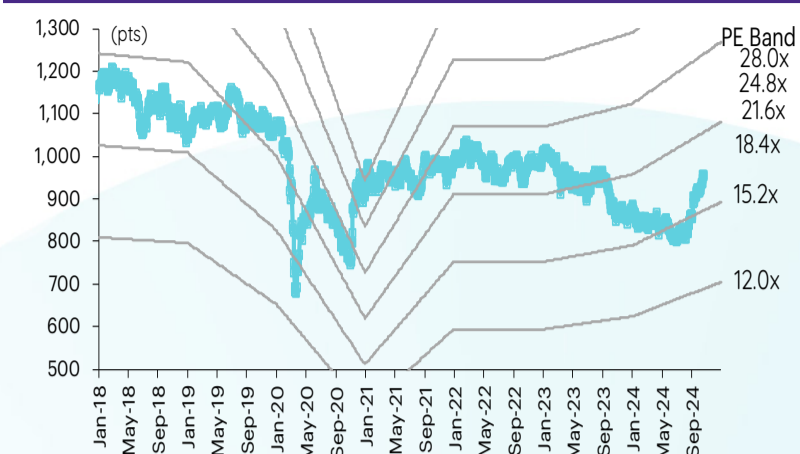
- USDTHB อ่อนค่า จากเงินดอลลาร์แข็งค่า Bond Yield สหรัฐฯขึ้นแรง หลังเฟดส่งสัญญาณไม่เร่งลด ดบ.
- Short บริเวณ 33.35 และสูงกว่า 33.65 cut แนวรับรอปิด 32.90 บาท

### สรุปตลาด TFEX

Most active contract	Settlement price	Change	%Change	Volume	OI	Day to settlement
<b>S50Z24</b>	951.80	(4.80)	(0.50)	178,823	539,362	67
<b>GOZ24</b>	2,764	23.10	0.84	29,714	38,484	67
<b>USDZ24</b>	33.27	0.30	0.91	27,968	142,833	67
<b>JRFH25</b>	389.90	(3.80)	(0.97)	50.00	188	155
<b>BLANDH25</b>	0.62	(0.02)	(3.13)	-	159,313	158

ที่มา: TFEX, InnovestX Research

### SET50 index and PE band



### ปริมาณซื้อขาย SET50 futures ตามกลุ่มนักลงทุน

(Contract)	21-Oct	WTD	MTD	QTD
<b>Foreign</b>				
Buy	75,775	75,775	1,311,375	1,311,375
Sell	105,385	105,385	1,269,635	1,269,635
Net	(29,610)	(29,610)	41,740	41,740
<b>Institutions</b>				
Buy	28,424	28,424	439,022	439,022
Sell	22,573	22,573	441,420	441,420
Net	5,851	5,851	(2,398)	(2,398)
<b>Individual</b>				
Buy	91,525	91,525	1,433,760	1,433,760
Sell	67,766	67,766	1,473,102	1,473,102
Net	23,759	23,759	(39,342)	(39,342)

### ปริมาณซื้อขาย Precious Metal Futures ตามกลุ่มนักลงทุน

(Contract)	21-Oct	WTD	MTD	QTD
<b>Foreign</b>				
Buy	21,934	21,934	436,379	436,379
Sell	22,418	22,418	425,136	425,136
Net	(484)	(484)	11,243	11,243
<b>Institutions</b>				
Buy	4,554	4,554	55,032	55,032
Sell	4,807	4,807	54,529	54,529
Net	(253)	(253)	503	503
<b>Individual</b>				
Buy	19,857	19,857	328,464	328,464
Sell	19,120	19,120	340,210	340,210
Net	737	737	(11,746)	(11,746)

### ปริมาณซื้อขาย Currency Futures ตามกลุ่มนักลงทุน

(Contract)	21-Oct	WTD	MTD	QTD
<b>Foreign</b>				
Buy	4,892	4,892	59,839	59,839
Sell	4,767	4,767	51,986	51,986
Net	125	125	7,853	7,853
<b>Institutions</b>				
Buy	18,576	18,576	328,477	328,477
Sell	10,062	10,062	278,218	278,218
Net	8,514	8,514	50,259	50,259
<b>Individual</b>				
Buy	16,547	16,547	411,407	411,407
Sell	25,186	25,186	469,519	469,519
Net	(8,639)	(8,639)	(58,112)	(58,112)

### ปริมาณซื้อขาย Single Stock Futures ตามกลุ่มนักลงทุน

(Contract)	21-Oct	WTD	MTD	QTD
<b>Foreign</b>				
Buy	5,265	5,265	233,919	233,919
Sell	16,470	16,470	220,066	220,066
Net	(11,205)	(11,205)	13,853	13,853
<b>Institutions</b>				
Buy	43,214	43,214	1,202,641	1,202,641
Sell	50,652	50,652	1,071,450	1,071,450
Net	(7,438)	(7,438)	131,191	131,191
<b>Individual</b>				
Buy	62,993	62,993	1,207,750	1,207,750
Sell	44,350	44,350	1,352,794	1,352,794
Net	18,643	18,643	(145,044)	(145,044)

### นักวิเคราะห์

#### เอกภาวิน สุนทรภิชชาติ

นักวิเคราะห์การลงทุนปัจจัยพื้นฐาน  
ด้านตลาดทุน  
นักวิเคราะห์การลงทุนปัจจัยทางเทคนิค  
0-2949-1029  
ekpawin.s@innovestx.co.th

#### พชชัย ภัทราวิชัย, CISA

นักวิเคราะห์การลงทุนปัจจัยพื้นฐาน  
ด้านตลาดทุน  
นักวิเคราะห์การลงทุนปัจจัยทางเทคนิค  
0-2949-1014  
pobchai.p@innovestx.co.th

วันอังคารที่ 22 ตุลาคม พ.ศ. 2567

## S50Z24: Wait and See (S 945, R 960, C n/a)



คาดดัชนีได้รับปัจจัยกดดัน หลัง Bond Yield สหรัฐฯ ปรับขึ้นแรง จากถ้อยแถลงเจ้าหน้าที่เฟดส่งสัญญาณไม่เร่งลดดอกเบี้ย และเงินบาทที่กลับมาอ่อนค่าเป็นลบต่อทิศทาง Fund Flow ด้านแนวรับอยู่ที่ 945 และ 938 จุดตามลำดับ หากต่ำกว่า เป็นสัญญาณลบต่อภาพการพักฐาน ส่วนกรอบบนถูกจำกัดที่แนวต้าน 960-967 จุด

### S50Z24 Wait and See รอทิศทาง และจุดเปิดสถานะอีกครั้ง

## GOZ24: LONG ที่แนวรับ (S 2735, R 2770, C 2720)



ราคา Gold Spot ปรับขึ้น จากแรงซื้อสินทรัพย์ปลอดภัยท่ามกลางสถานการณ์ตึงเครียดใน ตอ. กลาง และความไม่แน่นอนเกี่ยวกับผลการเลือกตั้ง ปธน. สหรัฐฯ ในเดือน พ.ย. โดยราคา Gold Spot มีกรอบล่าง 2715 - 2705 กรอบบน 2735 - 2745 เหรียญ

### GOZ24 Long บริเวณ 2735 และต่ำกว่า 2720 cut แนวต้านรอปิด 2770-2777 เหรียญ

Contract Info	SET50	S50Z24
Settlement Price (pts)		951.80
Change (%)	-0.10	-0.50
Last Price (pts)	953.76	951.70
Basis (pts)		-1.96
Open Interest (cons)		539,362
Day to Settlement (days)		67
Last Trading Day		27 Dec 24

Contract Info	Gold Spot	GOZ24
Settlement Price (US\$/oz)		2764.30
Change (%)	-0.54	-0.57
Last Price (US\$/oz)	2719.60	2748.60
Basis (US\$/oz)		29.87
Open Interest (cons)		38,484
Day to Settlement (days)		67
Last Trading Day		27 Dec 24

#### นักวิเคราะห์

##### เอกภาวิน สุนทรภักชาติ

นักวิเคราะห์การลงทุนปัจจัยพื้นฐาน  
ด้านตลาดทุน  
นักวิเคราะห์การลงทุนปัจจัยทางเทคนิค  
0-2949-1029  
ekpawin.s@innovestx.co.th

##### พชชัย ภักธาวิชญ์, CISA

นักวิเคราะห์การลงทุนปัจจัยพื้นฐาน  
ด้านตลาดทุน  
นักวิเคราะห์การลงทุนปัจจัยทางเทคนิค  
0-2949-1014  
pobchai.p@innovestx.co.th



Innovestx



@Innovestx

วันอังคารที่ 22 ตุลาคม พ.ศ. 2567

## USDZ24: SHORT ที่แนวต้าน (S 32.90, R 33.35, C 33.65)



USDTHB อ่อนค่า จากเงินดอลลาร์ที่แข็งค่า หลัง Bond Yield 10 ปีสหรัฐพุ่งขึ้นทำระดับสูงสุดในรอบ 12 สัปดาห์ จากถ้อยแถลงเจ้าหน้าที่เฟดส่งสัญญาณไม่เร่งลดดอกเบี้ย ด้านเงินบาท มีกรอบล่างอยู่ที่ 33.00 และ 32.80 และกรอบบนอยู่ที่ 33.45 และ 33.65 ส่วน USDZ24 มีกรอบล่างอยู่ที่ 32.90 และ 32.70 และกรอบบนอยู่ที่ 33.35 และ 33.55 บาท

**USDZ24 Short บริเวณ 33.35 และสูงกว่า 33.65 cut เช่นเดียวกับ ผู้ถือ short อยู่ แนวรับรอปิด 32.90 บาท**

Contract Info	USDTHB	USDZ24
Settlement Price (pts)		33.27
Change (%)	0.21	0.21
Last Price (pts)	33.48	33.34
Basis (pts)		-0.14
Open Interest (cons)		142,833
Day to Settlement (days)		67
Last Trading Day		27 Dec 24

### นักวิเคราะห์

#### เอกภาวิน สุนทรภักษชาติ

นักวิเคราะห์การลงทุนปัจจัยพื้นฐาน  
ด้านตลาดทุน  
นักวิเคราะห์การลงทุนปัจจัยทางเทคนิค  
0-2949-1029  
ekpawin.s@innovestx.co.th

#### พบชัย ภักธวิษญ์, CISA

นักวิเคราะห์การลงทุนปัจจัยพื้นฐาน  
ด้านตลาดทุน  
นักวิเคราะห์การลงทุนปัจจัยทางเทคนิค  
0-2949-1014  
pobchai.p@innovestx.co.th



Innovestx



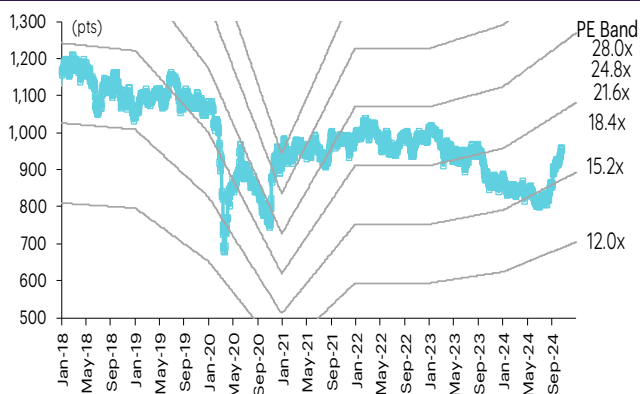
@Innovestx

# SET50 index futures

## SET50 index futures

Contract info	Unit	SET50	S50V24	S50X24	S50Z24	S50H25	S50M25	S50U25
Settlement price	(pts)		951.90	952.00	951.80	947.30	944.80	941.60
Change	(%)	(0.10)	(0.50)	(0.52)	(0.50)	(0.46)	(0.42)	(0.45)
Last price	(pts)	953.76	952.60	952.00	951.70	947.30	944.60	941.60
Basis	(pts)		(1.86)	(1.76)	(1.96)	(6.46)	(8.96)	(12.16)
Open interest	(cts)		162	81	539,362	66,067	20,598	8,408
Day to settlement	(days)		9	38	67	158	249	343
Last trading day			30-Oct-24	28-Nov-24	27-Dec-24	28-Mar-25	27-Jun-25	29-Sep-25
Theoretical future price	(pts)		954.30	956.09	957.00	954.04	950.17	946.12
Multiplier	(Bt/pt)		200	200	200	200	200	200

## SET50 index and PE band



## ความอ่อนไหวของ SET50 EPS และ PE

Forward PE	12-mo forward EPS				
	55	57	59	61	63
13.6	751	778	806	833	860
14.1	779	807	835	863	892
14.6	806	836	865	894	923
15.1	834	864	894	925	955
15.6	862	893	924	955	986
16.1	889	922	954	986	1,018
16.6	917	950	983	1,017	1,050
17.1	945	979	1,013	1,047	1,081
17.6	972	1,008	1,043	1,078	1,113
18.1	1,000	1,036	1,072	1,109	1,145
18.6	1,028	1,065	1,102	1,139	1,176

## ปริมาณซื้อขาย SET50 index futures ตามกลุ่มนักลงทุน

(Contract)	21-Oct	WTD	MTD	QTD
<b>Foreign</b>				
Buy	75,775	75,775	1,311,375	1,311,375
Sell	105,385	105,385	1,269,635	1,269,635
Net	(29,610)	(29,610)	41,740	41,740
<b>Institutions</b>				
Buy	28,424	28,424	439,022	439,022
Sell	22,573	22,573	441,420	441,420
Net	5,851	5,851	(2,398)	(2,398)
<b>Individual</b>				
Buy	91,525	91,525	1,433,760	1,433,760
Sell	67,766	67,766	1,473,102	1,473,102
Net	23,759	23,759	(39,342)	(39,342)

## มูลค่าซื้อขาย SET50 index futures ตามกลุ่มนักลงทุน\*

(Btmn)	21-Oct	WTD	MTD	QTD
<b>Foreign</b>				
Buy	1,002	1,002	43,474	43,474
Sell	3,136	3,136	41,011	41,011
Net	(2,133)	(2,133)	2,463	2,463
<b>Institutions</b>				
Buy	8,227	8,227	223,646	223,646
Sell	9,643	9,643	199,526	199,526
Net	(1,416)	(1,416)	24,120	24,120
<b>Individual</b>				
Buy	11,993	11,993	224,927	224,927
Sell	8,443	8,443	251,510	251,510
Net	3,549	3,549	(26,583)	(26,583)

ที่มา: SETSMART, Bloomberg Finance L.P., InnovestX Research, TQ Professional

\* InnovestX Research estimates

# SET50 index options



**SET50 index spot: 953.76**

## Oct-24

	Unit	CALL: Strike price					PUT: Strike price				
		925	950	975	1000	1025	925	950	975	1000	1025
Settlement price	(pts)	29.00	9.00	1.00	0.10	0.10	0.40	5.40	22.40	46.40	71.40
Change	(%)	(15.89)	(47.37)	-	-	(3.65)	(42.86)	(14.29)	-	1.75	1.28
Last price	(pts)	-	-	-	-	-	-	-	-	-	-
Time value	(pts)	29.00	9.00	1.00	0.10	0.10	0.40	5.40	22.40	46.40	71.40
Open interest	(cts)	-	-	-	-	-	-	-	-	-	-
Day to settlement	(days)	9	9	9	9	9	9	9	9	9	9
Last trading day		30-Oct-24	30-Oct-24	30-Oct-24	30-Oct-24	30-Oct-24	30-Oct-24	30-Oct-24	30-Oct-24	30-Oct-24	30-Oct-24
Theoretical price	(pts)	29.33	7.96	0.45	0.00	0.00	0.08	3.70	21.18	45.72	70.71
Multiplier	(Bt/pts)	200	200	200	200	200	200	200	200	200	200

## Nov-24

	Unit	CALL: Strike price					PUT: Strike price				
		875	900	925	1000	1025	875	1000	1025	950	975
Settlement price	(pts)	78.10	54.00	32.50	1.90	0.40	0.20	48.70	72.20	13.00	28.10
Change	(%)	(1.14)	(2.00)	(3.85)	(20.83)	(33.33)	-	0.83	0.98	(3.70)	(0.35)
Last price	(pts)	-	-	-	-	-	-	-	-	-	-
Time value	(pts)	78.10	54.00	32.50	(44.34)	(70.84)	0.20	2.46	0.96	13.00	6.86
Open interest	(cts)	-	-	-	-	-	-	-	-	-	-
Day to settlement	(days)	38	38	38	38	38	38	38	38	38	38
Last trading day		28-Nov-24	28-Nov-24	28-Nov-24	28-Nov-24	28-Nov-24	28-Nov-24	28-Nov-24	28-Nov-24	28-Nov-24	28-Nov-24
Theoretical price	(pts)	80.37	55.77	32.97	1.14	0.17	0.08	3.70	21.18	45.72	70.71
Multiplier	(Bt/pts)	200	200	200	200	200	200	200	200	200	200

## Dec-24

	Unit	CALL: Strike price					PUT: Strike price				
		925	950	975	1000	1025	925	950	975	1000	1025
Settlement price	(pts)	38.30	23.20	12.60	6.50	2.80	11.60	21.50	35.90	53.90	73.80
Change	(%)	(7.93)	(10.08)	(14.86)	(12.16)	(17.65)	14.85	9.14	8.79	7.80	4.68
Last price	(pts)	38.30	23.20	12.60	6.50	2.80	11.70	21.50	35.90	53.80	-
Time value	(pts)	38.30	23.20	(8.64)	(39.74)	(68.44)	11.60	21.50	14.66	7.66	2.56
Open interest	(cts)	3,692	6,337	10,214	7,560	5,187	3,915	4,673	366	27	2
Day to settlement	(days)	67	67	67	67	67	67	67	67	67	67
Last trading day		27-Dec-24	27-Dec-24	27-Dec-24	27-Dec-24	27-Dec-24	27-Dec-24	27-Dec-24	27-Dec-24	27-Dec-24	27-Dec-24
Theoretical price	(pts)	37.18	22.41	12.15	5.89	2.54	0.08	3.70	21.18	45.72	70.71
Multiplier	(Bt/pts)	200	200	200	200	200	200	200	200	200	200

45536

## Dec-24

	Unit	CALL: Strike price					PUT: Strike price				
		925	950	975	1000	1025	925	950	975	1000	1025
Settlement price	(pts)	45.00	29.80	20.50	13.00	7.30	22.00	33.10	43.10	67.50	83.10
Change	(%)	(7.22)	(5.99)	(1.44)	(3.70)	(3.95)	4.76	7.12	(0.46)	10.66	3.87
Last price	(pts)	45.00	-	20.90	13.00	7.30	22.00	33.10	-	67.50	82.40
Time value	(pts)	45.00	29.80	(0.74)	(33.24)	(63.94)	22.00	33.10	21.86	21.26	11.86
Open interest	(cts)	496	341	229	368	556	139	72	1	6	5
Day to settlement	(days)	158	158	158	158	158	158	158	158	158	158
Last trading day		28-Mar-25	28-Mar-25	28-Mar-25	28-Mar-25	28-Mar-25	28-Mar-25	28-Mar-25	28-Mar-25	28-Mar-25	28-Mar-25
Theoretical price	(pts)	42.32	29.12	19.07	11.87	7.02	20.53	32.10	46.82	64.39	84.31
Multiplier	(Bt/pts)	200	200	200	200	200	200	200	200	200	200

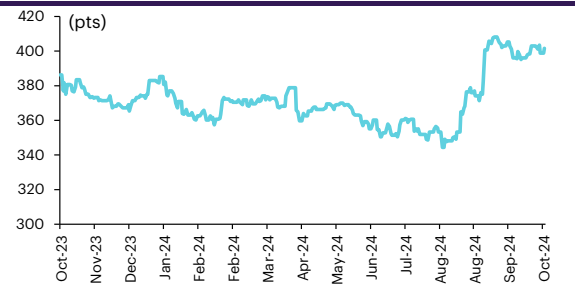
ที่มา: SETSMART, Bloomberg Finance L.P., InnovestX Research

# Sector index futures

## Bank

	Unit	BANK	BANKZ24	BANKH25	BANKM25	BANKU25
Settlement price	(pts)	399.10	399.10	395.90	392.70	389.40
Change	(%)	0.65	0.66	0.66	0.64	0.62
Last price	(pts)	401.52	-	-	-	-
Basis	(pts)	(2.42)	(5.62)	(8.82)	(12.12)	-
Open interest	(cts)	-	-	-	-	-
Day to settlement	(days)	67	158	249	343	-
Last trading day		27-Dec-24	28-Mar-25	27-Jun-25	29-Sep-25	-
Multiplier	(Bt/pt)	1000	1000	1000	1000	-

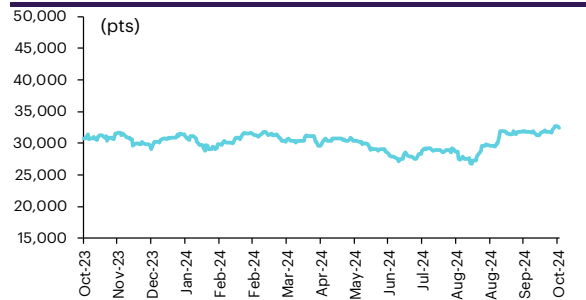
## SETBANK index



## Commerce

	Unit	COMM	COMMZ24	COMMH25	COMM25	COMMU25
Settlement price	(pts)	32,510.00	32,510.00	32,552.00	32,594.00	32,638.00
% Change	(%)	(0.52)	(0.53)	(0.53)	(0.52)	(0.52)
Last price	(pts)	32,479.21	-	-	-	-
Basis	(pts)	30.79	72.79	114.79	158.79	-
Open interest	(cts)	-	-	-	-	-
Day to settlement	(days)	67	158	249	343	-
Last trading day		27-Dec-24	28-Mar-25	27-Jun-25	29-Sep-25	-
Multiplier	(Bt/pt)	10	10	10	10	-

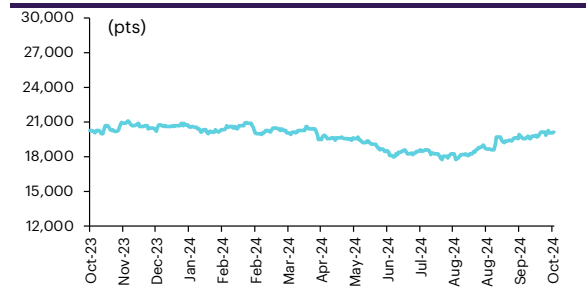
## SETCOM index



## Energy

	Unit	ENERG	ENERGZ24	ENERGH25	ENERGM25	ENERGU25
Settlement price	(pts)	20,020.00	20,020.00	19,908.00	19,797.00	19,683.00
% Change	(%)	0.27	0.28	0.26	0.25	0.24
Last price	(pts)	20,102.04	-	-	-	-
Basis	(pts)	(82.04)	(194.04)	(305.04)	(419.04)	-
Open interest	(cts)	-	-	-	-	-
Day to settlement	(days)	67	158	249	343	-
Last trading day		27-Dec-24	28-Mar-25	27-Jun-25	29-Sep-25	-
Multiplier	(Bt/pt)	10	10	10	10	-

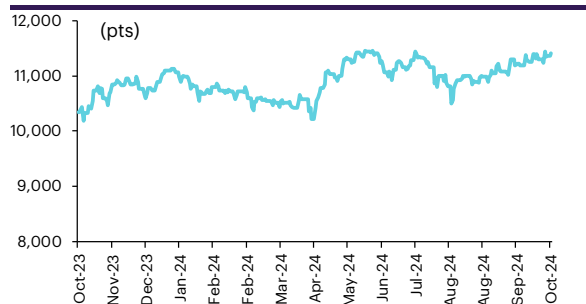
## SETENERG index



## Food

	Unit	FOOD	FOODZ24	FOODH25	FOODM25	FOODU25
Settlement price	(pts)	11,407.00	11,407.00	11,396.00	11,384.00	11,372.00
% Change	(%)	0.45	0.45	0.45	0.44	0.44
Last price	(pts)	11,415.41	-	-	-	-
Basis	(pts)	(8.41)	(19.41)	(31.41)	(43.41)	-
Open interest	(cts)	-	-	-	-	-
Day to settlement	(days)	67	158	249	343	-
Last trading day		27-Dec-24	28-Mar-25	27-Jun-25	29-Sep-25	-
Multiplier	(Bt/pt)	10	10	10	10	-

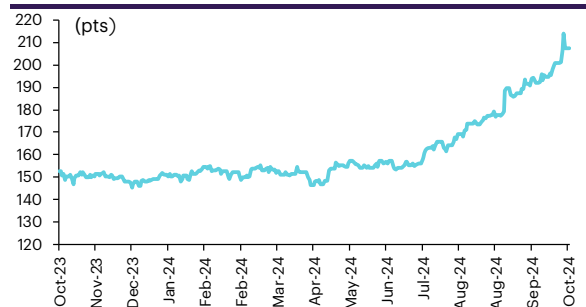
## SETFOOD index



## ICT

	Unit	ICT	ICTZ24	ICTH25	ICTM25	ICTU25
Settlement price	(pts)	207.30	207.30	206.90	206.50	206.10
% Change	(%)	0.04	0.05	-	-	(0.05)
Last price	(pts)	207.54	-	-	-	-
Basis	(pts)	(0.24)	(0.64)	(1.04)	(1.44)	-
Open interest	(cts)	-	-	-	-	-
Day to settlement	(days)	67	158	249	343	-
Last trading day		27-Dec-24	28-Mar-25	27-Jun-25	29-Sep-25	-
Multiplier	(Bt/pt)	1000	1000	1000	1000	-

## SETICT index



ℱU: SETSMART, Bloomberg Finance L.P., InnovestX Research

# Single stock futures

## Single stock futures

### ราคา Underlying single stock เพิ่มขึ้น 30 อันดับ

	Price (Bt)	Chg (Bt)	Chg (%)	Value (Btmn)
SCB	114.00	4.00	3.64	3,332
THG	21.50	0.60	2.87	39
WHAUP	5.45	0.15	2.83	53
BPP	12.80	0.30	2.40	7
HANA	39.00	0.75	1.96	205
PSL	8.40	0.15	1.82	32
PRM	8.55	0.15	1.79	126
BDMS	29.50	0.50	1.72	1,373
AAV	2.70	0.04	1.50	63
RATCH	33.75	0.50	1.50	212
BCPG	7.05	0.10	1.44	27
BJC	25.25	0.35	1.41	86
GUNKUL	2.88	0.04	1.41	36
KCE	37.50	0.50	1.35	189
THCOM	15.50	0.20	1.31	670
MAJOR	15.70	0.20	1.29	9
SPALI	20.70	0.20	0.98	56
CPF	26.00	0.25	0.97	386
JMT	20.90	0.20	0.97	582
THANI	2.08	0.02	0.97	17
TTA	5.55	0.05	0.91	41
BTS	4.56	0.04	0.88	830
EGCO	125.00	1.00	0.81	84
PTT	34.00	0.25	0.74	646
GULF	68.75	0.50	0.73	1,675
ADVANC	284.00	2.00	0.71	2,098
SGP	7.20	0.05	0.70	0
CHG	2.96	0.02	0.68	78
ICHI	15.80	0.10	0.64	86
CBG	80.00	0.50	0.63	299

### ราคา Underlying single stock ลดลง 30 อันดับ

	Price (Bt)	Chg (Bt)	Chg (%)	Value (Btmn)
STEC	5.50	(2.40)	(30.38)	43
OSP	21.40	(0.60)	(2.73)	506
TOP	46.50	(1.25)	(2.62)	652
JAS	2.40	(0.06)	(2.44)	143
EPG	4.88	(0.12)	(2.40)	21
CPN	67.00	(1.25)	(1.83)	357
BEC	4.34	(0.08)	(1.81)	4
EA	8.25	(0.15)	(1.79)	389
TRUE	11.70	(0.20)	(1.68)	712
BLA	24.10	(0.40)	(1.63)	77
TTW	9.05	(0.15)	(1.63)	43
PTG	9.75	(0.15)	(1.52)	46
CRC	33.50	(0.50)	(1.47)	187
ERW	4.16	(0.06)	(1.42)	33
BCP	35.00	(0.50)	(1.41)	195
AEONTS	140.50	(2.00)	(1.40)	20
CENTEL	36.75	(0.50)	(1.34)	55
BSRC	7.60	(0.10)	(1.30)	7
PLANB	7.70	(0.10)	(1.28)	91
SAWAD	42.75	(0.50)	(1.16)	125
SIRI	1.84	(0.02)	(1.08)	195
BH	275.00	(3.00)	(1.08)	428
KBANK	150.00	(1.50)	(0.99)	1,572
PTTGC	25.25	(0.25)	(0.98)	284
STA	20.20	(0.20)	(0.98)	89
AMATA	25.50	(0.25)	(0.97)	109
TQM	25.50	(0.25)	(0.97)	26
MTC	52.00	(0.50)	(0.95)	315
BAY	26.00	(0.25)	(0.95)	9
HMPRO	10.40	(0.10)	(0.95)	274

### มูลค่า block trade 30 อันดับ

	Avg. price (Bt)	OI (Contract)	Volume (Contract)	Value (Btmn)
SCBZ24	112.13	5,694.00	1,405.00	158
GULFZ24	68.18	12,276.00	1,900.00	130
HMPROU25	10.50	4,100.00	8,000.00	84
TRUEZ24	11.89	22,433.00	5,500.00	65
ADVANCZ24	282.33	3,465.00	230.00	65
KBANKU25	149.75	241.00	400.00	60
KTZ24	21.34	23,754.00	2,330.00	50
BDMSZ24	29.28	16,192.00	1,600.00	47
PTTEPH25	127.16	2,654.00	360.00	46
BCPZ24	35.13	10,251.00	1,200.00	42
BANPUZ24	6.36	42,784.00	6,500.00	41
THCOMZ24	15.32	12,198.00	2,610.00	40
CBGZ24	80.39	2,445.00	465.00	37
IVLZ24	24.99	34,503.00	1,400.00	35
BBLZ24	153.58	9,578.00	210.00	32
CPALLZ24	67.02	4,810.00	480.00	32
JASZ24	2.42	79,449.00	12,000.00	29
BTSZ24	4.58	45,928.00	6,000.00	27
AOTZ24	63.37	8,471.00	420.00	27
ORZ24	16.49	11,159.00	1,600.00	26
INTUCHZ24	109.83	2,529.00	220.00	24
JMTZ24	21.08	20,694.00	1,100.00	23
SAWADZ24X	42.73	7,214.00	490.00	23
BHZ24	276.91	1,051.00	70.00	19
RATCHZ24	34.00	2,082.00	560.00	19
MTCU25	52.33	201.00	300.00	16
KTCZ24	48.65	76,673.00	300.00	15
KKPZ24	52.38	1,252.00	260.00	14
PRMZ24	8.70	25,935.00	1,500.00	13
CKZ24	19.71	4,004.00	600.00	12

### มูลค่าสถานะคงค้าง (OI) 30 อันดับ

	Settle. price (Bt)	OI (Contract)	Value (Btmn)	Day to settle (day)
KTCZ24	48.55	76,673.00	3,722.47	67
BBLZ24	154.60	9,578.00	1,480.76	67
ADVANCZ24	284.10	3,465.00	984.41	67
IVLZ24	25.05	34,503.00	864.30	67
GULFZ24	68.75	12,276.00	843.98	67
PTTEPZ24	128.80	6,044.00	778.47	67
DELTAZ24	129.45	5,185.00	671.20	67
KBANKZ24	150.46	4,389.00	660.37	67
SCBZ24	114.51	5,694.00	652.02	67
COM7Z24	26.10	21,349.00	557.21	67
RSH25X	6.00	45,598.00	547.18	158
AOTZ24	63.69	8,471.00	539.52	67
KTZ24	21.45	23,754.00	509.52	67
BDMSZ24	29.30	16,192.00	474.43	67
JMTZ24	21.00	20,694.00	434.57	67
VGIH25	2.70	139,679.00	377.13	158
BCPZ24	35.58	10,251.00	364.73	67
SAWADZ24X	42.90	7,214.00	340.43	67
CPALLZ24	67.11	4,810.00	322.80	67
GPSCZ24	47.22	6,415.00	302.92	67
SCCZ24	212.00	1,407.00	298.28	67
BHZ24	276.50	1,051.00	290.60	67
BGRIMZ24	23.99	12,028.00	288.55	67
INTUCHZ24	111.95	2,529.00	283.12	67
PTTZ24	33.82	8,262.00	279.42	67
BANPUZ24	6.46	42,784.00	276.38	67
TRUEZ24	11.73	22,433.00	263.14	67
APZ24	10.01	25,637.00	256.63	67
HMPROZ24	10.49	22,379.00	234.76	67
PRMZ24	8.60	25,935.00	223.04	67

ที่มา: SETSMART, Bloomberg Finance L.P., InnoVestX Research

# Precious metal futures

## Precious Metal Futures

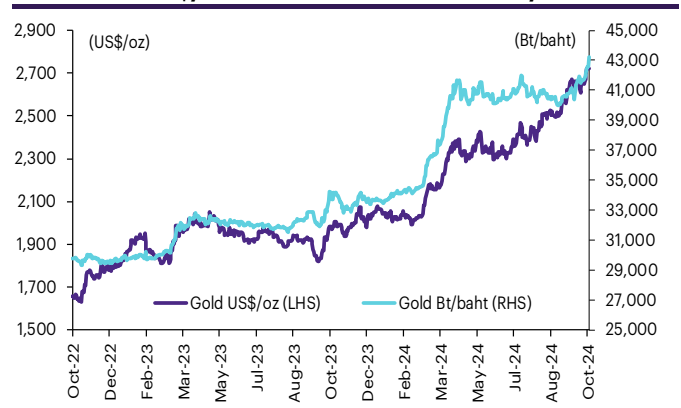
Contract info	Unit	Gold*	GF10V24	GFV24	GFV24	GF10Z24	GFZ24	GFG25
Settlement price	(Bt/baht)		43,540.00	43,460.00	43,460.00	43,730.00	43,610.00	43,770.00
Change	(%)	1.93	1.85	1.66	1.66	1.82	1.68	2.15
Last price	(Bt/baht)	43,526.65	43,550.00	43,430.00	43,430.00	43,740.00	43,620.00	43,630.00
Basis	(Bt/baht)		13.35	(66.65)	(66.65)	203.35	83.35	243.35
Open interest	(cts)		3,696	114	114	4,585	93	28
Day to settlement	(days)		9	9	9	67	67	129
Last trading day			30-Oct-24	30-Oct-24	30-Oct-24	27-Dec-24	27-Dec-24	27-Feb-25
Contract size	(gold baht)		10	50	50	10	50	50

\*คำนวณโดยใช้ข้อมูลอัตราแลกเปลี่ยนบาท/ดอลลาร์สหรัฐจาก Bisnews

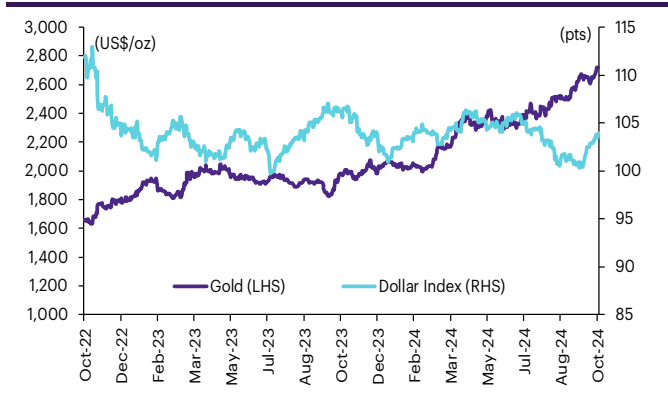
## GOLD-D

Contract info	Unit	Gold	GDZ24
Settlement price	(US\$/oz)		2,758.73
Change	(%)	0.84	0.82
Last price	(US\$/oz)	2,734.30	-
Basis	(US\$/oz)		24.43
Open interest	(cts)		-
Day to settlement	(days)		67
Last trading day			27-Dec-24
Contract size	(oz)		3.21

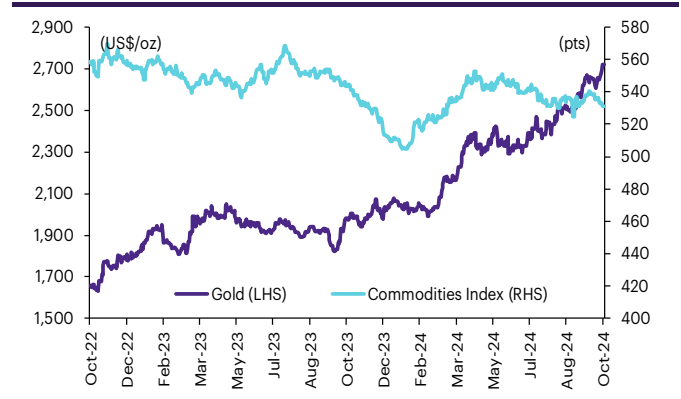
## ราคาทองคำ US\$/ออนซ์ เทียบกับราคาทองคำ บาท/บาท



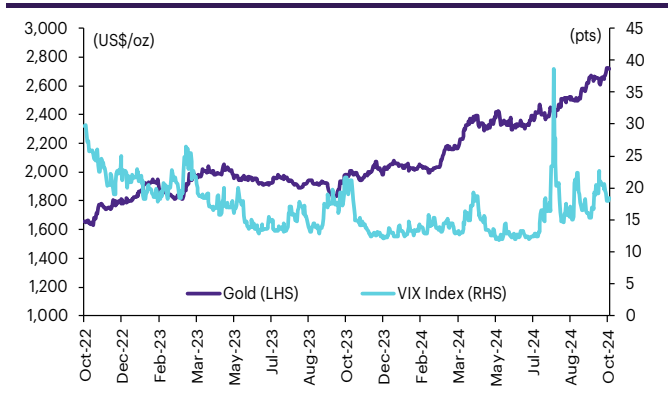
## ราคาทองคำเทียบกับดัชนีดอลลาร์



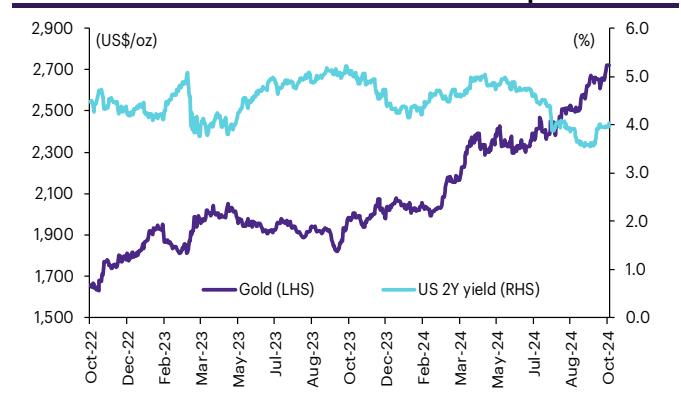
## ราคาทองคำเทียบกับดัชนีสินค้าโภคภัณฑ์



## ราคาทองคำเทียบกับ VIX index



## ราคาทองคำเทียบกับผลตอบแทนพันธบัตร US อายุ 2 ปี



ที่มา: SETSMART, TQ Professional, Bloomberg Finance L.P., InnovestX Research



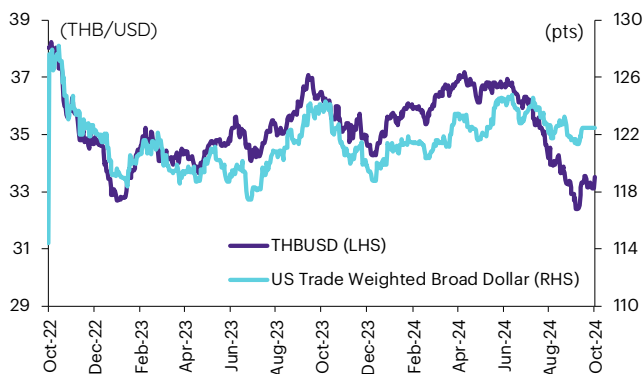
# Foreign exchange futures

## USD Futures

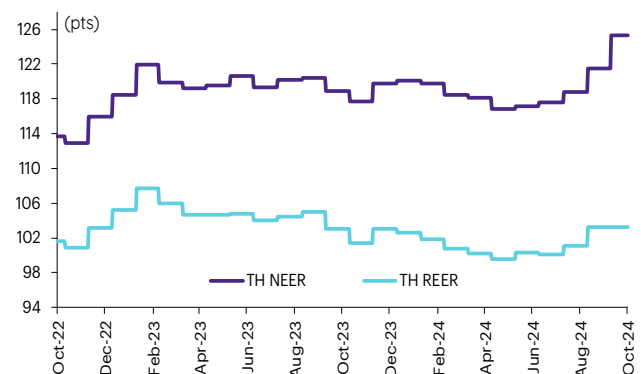
Contract info	Unit	THB/USD*	USDV24	USDX24	USDZ24	USDH25
Settlement price	(Bt/US\$)		33.38	33.33	33.27	33.07
Change	(%)	1.09	0.79	0.85	0.91	0.85
Last price	(Bt/US\$)	33.49	33.38	33.33	33.27	33.07
Basis	(Bt/US\$)		(0.11)	(0.16)	(0.22)	(0.42)
Open interest	(cts)		8,068	4,418	142,833	22,351
Day to settlement	(days)		9	38	67	158
Last trading day			30-Oct-24	28-Nov-24	27-Dec-24	28-Mar-25
Contract size	(US\$)		1,000	1,000	1,000	1,000

\*From TQ Professional

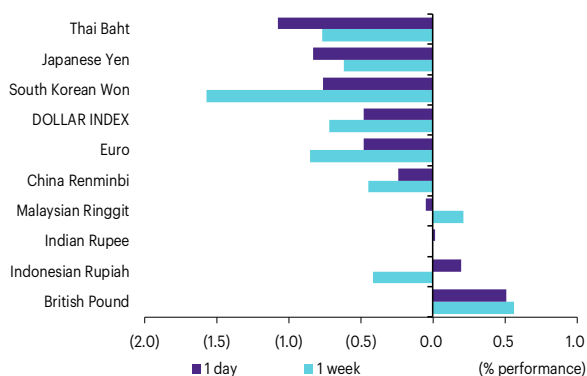
### THBUSD เทียบกับ US trade-weighted broad dollar index



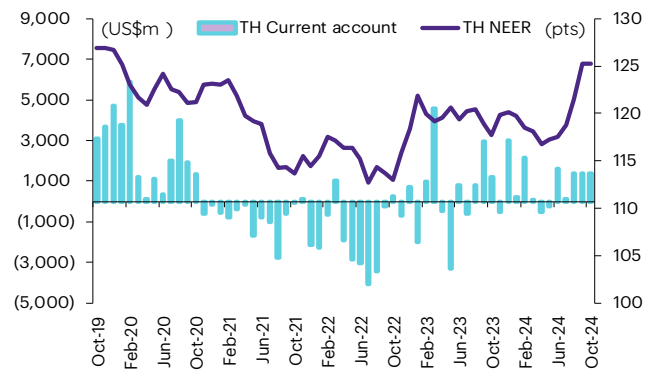
### ส่วนต่างดอกเบี้ยและผลตอบแทนพรบ. 2 ปีของไทยกับสหรัฐ



### ความเคลื่อนไหวของอัตราแลกเปลี่ยน



### ดัชนีค่าเงินบาทเทียบกับดุลบัญชีเดินสะพัด



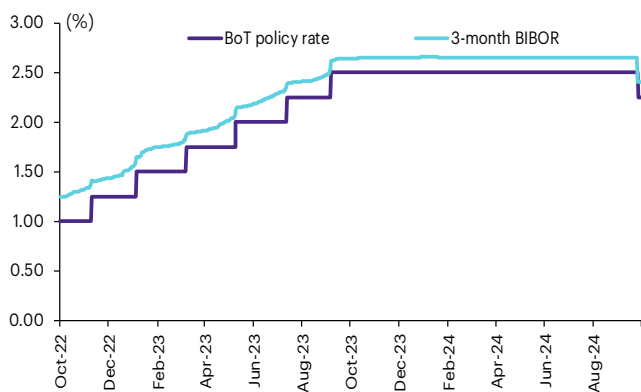
ที่มา: SETSMART, TQ Professional, Bloomberg Finance L.P., InnovestX Research

# Interest rate futures

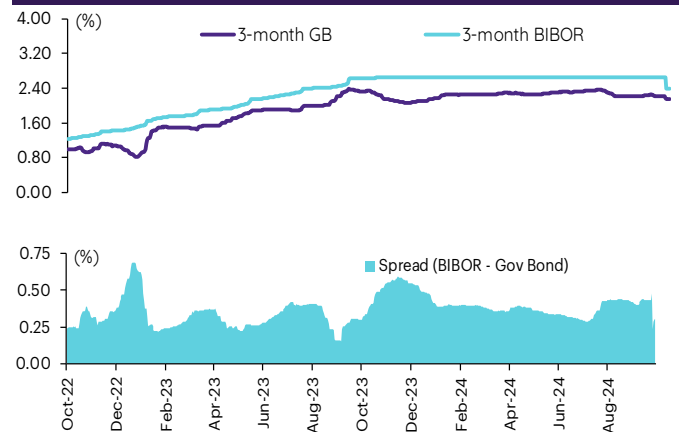
## Interest Rate Futures

Contract info	Unit	BB3Z24	TGB5Z24	BB3H25	TGB5H25
Settlement price	(pts)	97.52	113.27	97.45	113.19
Change	(%)	0.01	0.08	0.02	0.06
Last price	(pts)	-	-	-	-
Open interest	(cts)	-	-	-	-
Day to settlement	(days)	58	58	149	149
Last trading day		18-Dec-24	18-Dec-24	19-Mar-25	19-Mar-25
Contract size	(Btmn)	10	1	10	1

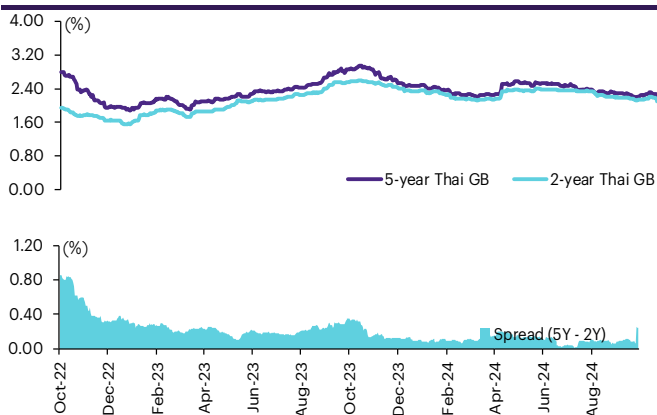
### BIBOR ระยะ: 3 เดือนเทียบกับอัตราดอกเบี้ยนโยบายของ.



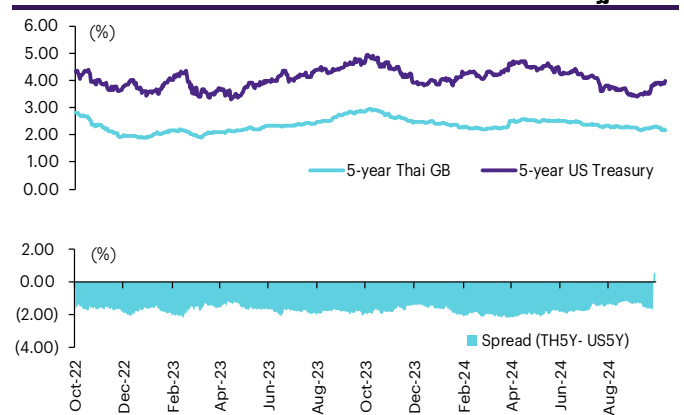
### BIBOR ระยะ: 3 เดือนเทียบกับผลตอบแทนพร.ไทย 3 เดือน



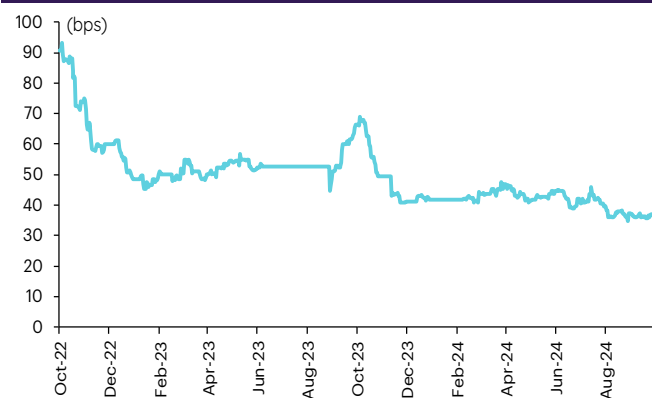
### ผลตอบแทนพร.ไทย 2 ปีเทียบกับ 5 ปี



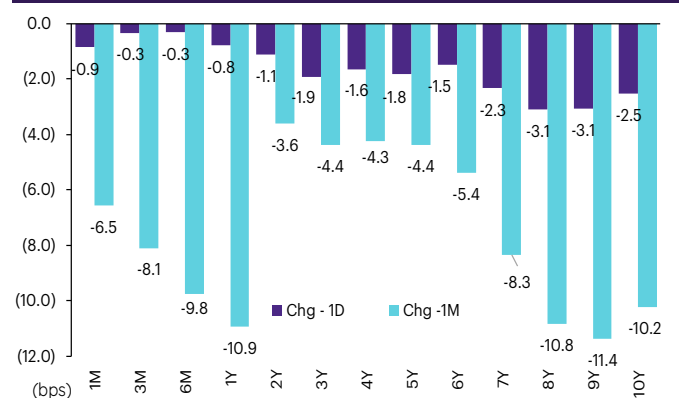
### ผลตอบแทนพร.ไทย 5 ปีเทียบกับผลตอบแทนพร.สหรัฐ 5 ปี



### Credit Default Swap spread ของไทย (USD 5Y SR)



### ความเคลื่อนไหวผลตอบแทนพร.ไทยเรียงลำดับตามอายุ



ที่มา: SETSMART, Bloomberg Finance L.P., InnovestX Research

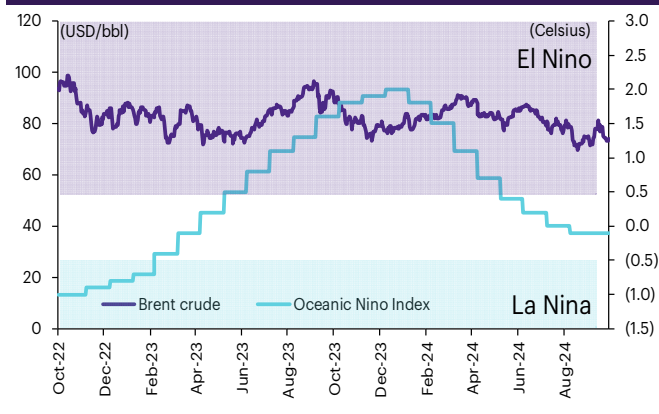
# Agriculture futures

## Agriculture futures

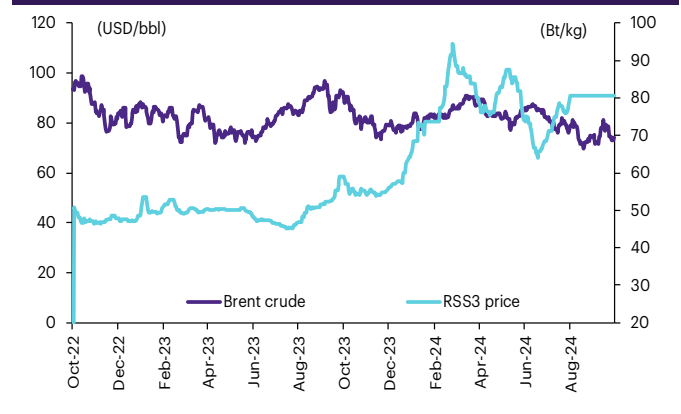
Contract info	Unit	RSS3DG25	RSS3DX24	RSS3DF25	RSS3DZ24	RSS3DX24	RSS3DJ25	RSS3DV24
Settlement price	(Bt/kg)	87.20	88.15	87.20	87.70	88.15	87.20	88.55
Change	(%)	3.01	2.08	3.01	3.54	2.08	3.01	0.62
Last price	(Bt/kg)	-	-	-	-	-	-	-
Open interest	(cts)	-	-	-	-	-	-	-
Day to settlement	(days)	129	38	101	67	38	190	9
Last trading day		27-Feb-25	28-Nov-24	30-Jan-25	27-Dec-24	28-Nov-24	29-Apr-25	30-Oct-24
Contract size	(kg)	5,000	5,000	5,000	5,000	5,000	5,000	5,000

Contract info	Unit	RSS3G25	RSS3X24	RSS3F25	RSS3Z24	RSS3X24	RSS3J25	RSS3V24
Settlement price	(Bt/kg)	87.20	88.15	87.20	87.70	88.15	87.20	88.55
Change	(%)	3.01	2.08	3.01	3.54	2.08	3.01	0.62
Last price	(Bt/kg)	-	-	-	-	-	-	-
Open interest	(cts)	-	-	-	-	-	-	-
Day to settlement	(days)	129	38	101	67	38	190	9
Last trading day		27-Feb-25	28-Nov-24	30-Jan-25	27-Dec-24	28-Nov-24	29-Apr-25	30-Oct-24
Contract size	(kg)	5,000	5,000	5,000	5,000	5,000	5,000	5,000

### ราคาน้ำมันดิบเบรนท์ เทียบกับ NOAA Oceanic Nino Index



### ราคาประมูลายาง RSS3 เทียบกับราคาน้ำมันดิบเบรนท์



ที่มา: SETSMART, Bloomberg Finance L.P., InnovestX Research

### ข้อสงวนสิทธิ์:

ข้อมูลในรายงานนี้เป็นข้อมูลที่มีการเปิดเผยต่อสาธารณะ ซึ่งนักลงทุนสามารถเข้าถึงได้โดยทั่วไป และเป็นข้อมูลที่เชื่อว่าน่าจะเชื่อถือได้ แต่ทั้งนี้ บริษัทหลักทรัพย์ อินโนเวสต์ เอกซ์ จำกัด (“บริษัท”) มิได้ยืนยันหรือรับรองถึงความถูกต้อง หรือสมบูรณ์ของข้อมูลดังกล่าวแต่อย่างใด ความคิดเห็นที่ปรากฏอยู่ในรายงานนี้เป็นเพียงการนำเสนอในมุมมองของบริษัท และเป็นความคิดเห็น ณ วันที่ที่ปรากฏในรายงานเท่านั้น ซึ่งอาจเปลี่ยนแปลงได้ภายหลังวันดังกล่าว โดยบริษัทไม่จำเป็นต้องแจ้งให้สาธารณชน หรือนักลงทุนทราบ รายงานนี้จัดทำขึ้นเพื่อเผยแพร่ข้อมูลให้แก่นักลงทุนเท่านั้น บริษัทไม่รับผิดชอบต่อการนำข้อมูลหรือความคิดเห็นใดๆ ไปใช้ในทุกระณีน ดังนั้นนักลงทุนจึงควรใช้ดุลพินิจในการพิจารณาตัดสินใจก่อนการลงทุน นอกจากนี้ บริษัท และ/หรือ บริษัทในเครือของบริษัทอาจมีส่วนเกี่ยวข้องหรือผลประโยชน์ใด ๆ กับบริษัทใดๆ ที่ถูกกล่าวถึงในรายงานนี้ก็ได้

บริษัทหลักทรัพย์ อินโนเวสต์ เอกซ์ จำกัด (“INVX”) เป็นบริษัทย่อยที่บริษัท เอสซีบี เอกซ์ จำกัด (มหาชน) (“เอสซีบี เอกซ์”) เป็นผู้ถือหุ้นรายใหญ่ แต่เพียงผู้เดียว และธนาคารไทยพาณิชย์ จำกัด (มหาชน) (“ธนาคารฯ”) เป็นบริษัทย่อยที่เอสซีบี เอกซ์ เป็นผู้ถือหุ้นรายใหญ่ ข้อมูลใด ๆ ที่เกี่ยวข้องกับธนาคารฯ มีวัตถุประสงค์เพื่อใช้ในการเปรียบเทียบเท่านั้น

เอกสารฉบับนี้จัดทำโดย บริษัทหลักทรัพย์ อินโนเวสต์ เอกซ์ จำกัด (“INVX”) ซึ่งมี บริษัท เอสซีบี เอกซ์ จำกัด (มหาชน) (“เอสซีบี เอกซ์”) เป็นผู้ถือหุ้นรายใหญ่ โดยธนาคารไทยพาณิชย์ จำกัด (มหาชน) (“ธนาคารฯ”) ซึ่งเป็นบริษัทย่อยที่เอสซีบี เอกซ์ เป็นผู้ถือหุ้นรายใหญ่ เป็นที่ปรึกษาทางการเงินสำหรับธุรกรรมใด ๆ ของ กรีสต์เพื่อการลงทุนในสิทธิการเช่าอสังหาริมทรัพย์ แอล เอช โยเทล ความเห็น ข่าวกวีจีย บกวีเคราห์ ราคา ข้อความ การคาดการณ์ การประเมิน และ/หรือ ข้อมูลอื่นที่ระบุในเอกสารฉบับนี้ (“ข้อมูล”) มีวัตถุประสงค์เพื่อใช้เป็นข้อมูลทั่วไปเท่านั้น และไม่อาจตีความได้ว่าเป็นการให้คำแนะนำแก่บุคคลใดๆ หรือเป็นการเสนอซื้อ หรือเสนอขาย หรือชักชวนให้เสนอซื้อหรือเสนอขายหลักทรัพย์ โดย INVX และ/หรือกรรมการ พนักงาน และลูกจ้างของ INVX ย่อมไม่ต้องรับผิดชอบต่อความเสียหายใดๆ ทั้งความเสียหายทางตรง ความเสียหายทางอ้อม ความเสียหายจากการผิดสัญญา หรือความเสียหายอันสืบเนื่อง อันเป็นผลมาจากการใช้หรือการเชื่อถือต่อการใช้ข้อมูล ทั้งนี้ รวมถึงแต่ไม่จำกัดเพียงการสูญเสียผลกำไร นักลงทุนพึงใช้ข้อมูลในเอกสารฉบับนี้ประกอบข้อมูลและความเห็นอื่นๆ รวมถึงพิจารณาจากข้อมูลของตนเองในการตัดสินใจลงทุน ข้อมูลในเอกสารฉบับนี้จัดทำขึ้นจากแหล่งข้อมูลที่ INVX เห็นว่าน่าเชื่อถือ โดย INVX ไม่รับรองถึงความถูกต้อง สมบูรณ์ และ/หรือ ครบถ้วนของข้อมูลดังกล่าว

INVX สงวนสิทธิ์ในการใช้ดุลพินิจของตนแต่เพียงผู้เดียวในการแก้ไขเพิ่มเติมข้อมูลเป็นครั้งคราวโดยไม่ต้องบอกกล่าว เอกสารฉบับนี้จัดทำส่งให้แก่เฉพาะบุคคลที่กำหนดเท่านั้น และห้ามมิให้มีการทำซ้ำ ดัดแปลง เผยแพร่ ขาย จำหน่าย พิมพ์ซ้ำ ส่งต่อ หรือแสวงหาประโยชน์ในเชิงพาณิชย์ไม่ว่าในลักษณะใดๆ เว้นแต่จะได้รับอนุญาตเป็นลายลักษณ์อักษรจาก INVX ก่อน

การซื้อขายฟิวเจอร์สและออปชั่น (Futures and Options) มีความเสี่ยงสูงที่อาจก่อให้เกิดผลขาดทุนอย่างมีนัยสำคัญ จึงไม่เหมาะสมกับบุคคลทุกคน ทั้งนี้ ก่อนการตัดสินใจซื้อขายฟิวเจอร์สและออปชั่น ท่านควรพิจารณาถึงฐานะทางการเงิน วัตถุประสงค์ในการลงทุน ประสบการณ์ในการลงทุนของท่าน ตลอดจนความเสี่ยงที่ท่านสามารถยอมรับได้อย่างรอบคอบ เนื่องจากมีความเป็นไปได้ที่ท่านอาจสูญเสียเงินลงทุนมากกว่าเงินลงทุนเริ่มแรก ท่านควรพิจารณาถึงความเสี่ยงทั้งหมดที่อาจเกิดขึ้นจากการซื้อขายฟิวเจอร์สและออปชั่น และท่านควรตัดสินใจลงทุนด้วยตนเอง และ/หรือ ในกรณีที่มีข้อสงสัย ท่านควรขอคำแนะนำจากที่ปรึกษาทางการลงทุน

เอกสารฉบับนี้จัดทำส่งให้กับเฉพาะบุคคลที่กำหนด (intended recipient) เท่านั้น และห้ามมิให้ผู้ใดนำข้อมูลในเอกสารฉบับนี้ไปทำซ้ำ ส่งต่อ เผยแพร่ ขาย จำหน่าย คัดลอก นำออกแสดง หรือนำไปแสวงหาประโยชน์ในเชิงพาณิชย์ ไม่ว่าด้วยวิธีการใด ๆ โดยมิได้รับอนุญาตเป็นลายลักษณ์อักษรจาก INVX เป็นการล่วงหน้า

© สงวนลิขสิทธิ์ 2565 บริษัทหลักทรัพย์ อินโนเวสต์ เอกซ์ จำกัด

**CG Rating 2023 Companies with CG Rating**

**Companies with Excellent CG Scoring**

7UP, AAV, ABM, ACE, ACG, ADB, ADD, ADVANC, AEONTS, AF, AGE, AH, AHC, AIRA, AIT, AJ, AKP, AKR, ALLA, ALT, AMA, AMARIN, AMATA, AMATAV, ANAN, AOT, AP, APCO, APCS, ARIP, ARROW, ASEFA, ASK, ASP, ASW, ATP30, AUCTION, AWC, AYUD, B, BA, BAFS, BAM, BANPU, BAY, BBGI, BBIK, BBL, BC, BCH, BCP, BCPG, BDMS, BEC, BEM, BEYOND, BGC, BGRIM, BH, BIZ, BJC, BJCHI, BKI, BLA, BOL, BPP, BRI, BROOK, BRR, BTS, BTW, BWG, BYD, CBG, CENTEL, CFRESH, CHASE, CHEWA, CHG, CHOW, CIMBT, CIVIL, CK, CKP, CM, CNT, COLOR, COM7, COTTO, CPALL, CPAXTT, CPF, CPI, CPL, CPN, CPW, CRC, CRD, CSC, CSS, CV, DCC, DDD, DELTA, DEMCO, DMT, DOHOME, DRT, DUSIT, EA, EASTW, ECF, ECL, EE, EGCO, EPG, ERW, ETC, ETE, FE, FLOYD, FN, FPI, FPT, FSX, FVC, GBX, GC, GCAP, GENCO, GFPT, GGC, GLAND, GLOBAL, GPSC, GRAMMY, GULF, GUNKUL, HANA, HARN, HENG, HMPRO, HPT, HTC, ICC, ICHI, ICN, III, ILINK, ILM, IMH, IND, INET, INTUCH, IP, IRC, IRPC, ITEL, IVL, JAS, JTS, KBANK, KCC, KCE, KEX, KKP, KSL, KTB, KTC, KTMS, KUMWEL, KUN, LALIN, LANNA, LH, LHF, LIT, LOXLEY, LPN, LRH, LST, M, MAJOR, MALEE, MATCH, MBK, MC, M-CHAI, MCOT, MEGA, MFC, MFEC, MILL, MINT, MONO, MOONG, MSC, MST, MTC, MTI, NC, NCH, NCL, NDR, NER, NKI, NOBLE, NRF, NTV, NVD, NWR, NYT, OCC, OISHI<sup>1</sup>, ONEE, OR, ORI, OSP, OTO, PAP, PATO, PB, PCSGH, PDG, PDJ, PG, PHOL, PIMO, PJW, PLANB, PLAT, PLUS, PM, POLY, PORT, PPP, PPS, PR9, PRG, PRINC, PRM, PRTR, PSH, PSL, PT, PTC, PTT, PTTEP, PTTGC, Q-CON, QH, QTC, RATCH, RBF, RPH, RS, RT, S, S&J, SA, SABINA, SAK, SAMART, SAMTEL, SAPPE, SAT, SBNEXT, SC, SCB, SCC, SCCC, SCG, SCGP, SCM, SDC, SEAFCO, SEAOL, SECURE, SELIC, SENA, SENX, SFP<sup>2</sup>, SFT, SGC, SGF, SGP, SHR, SICT, SIRI, SIS, SITHAI, SJWD, SKR, SM, SMPC, SMT, SNC, SNNP, SNP, SO, SPALI, SPC, SPCG, SPI, SPRC, SR, SSC, SSF, SSSC, STA, STC, STEC, STGT, STI, SUC, SUN, SUSCO, SUTHA, SVI, SVT, SYMC, SYNEX, SYNTEC, TACC, TAE, TCAP, TCMC, TEAMG, TEGH, TFG, TFMAMA, TGE, TGH, THANA, THANI, THCOM, THIP, THRE, THREL, TIDLOR, TIPH, TISCO, TK, TKN, TKS, TKT, TLI, TM, TMC, TMD, TMT, TNDT, TNITY, TNL, TNR, TOA, TOG, TOP, TPBI, TPCS, TPIPL, TPIPP, TPS, TQM, TQR, TRT, TRUE, TRV, TSC, TSTE, TSTH, TTA, TTB, TTCL, TTW, TURTLE, TVDH, TVH, TVO, TVT, TWPC, UAC, UBE, UBIS, UKEM, UP, UPF, UPOIC, UV, VCOM, VGI, VIBHA, VIH, VL, WACOAL, WGE, WHA, WHAUP, WICE, WINMED, WINNER, XPG, YUASA, ZEN

**Companies with Very Good CG Scoring**

2S, A5, AAI, AIE, ALUCON, AMR, APURE, ARIN, AS, ASIA, ASIAN, ASIMAR, ASN, AURA, BR, BSBM, BSRC, BTG, CEN, CGH, CH, CHIC, CI, CIG, CMC, COMAN, CSP, DOD, DPAINT, DV8, EFORL, EKH, ESTAR, EVER, FORTH, FSMART, FTI, GEL, GPI, HEALTH, HUMAN, IFS, INSET, IT, J, JCKH, JDF, JKN, JMART, JUBILE, K, KCAR, KGI, KIAT, KISS, KK, KTIS, KWC, KWM, LDC, LEO, LHK, MACO, METCO, MICRO, MK, MVP, NCAP, NOVA, NTSC, PACO, PIN, PQS, PREB, PRI, PRIME, PROEN, PROS, PROUD, PSTC, PTECH, PYLON, RCL, SALEE, SANKO, SCI, SCN, SE, SE-ED, SFLEX, SINGER, SKN, SONIC, SORKON, SPVI, SSP, SST, STANLY, STP, SUPER, SVOA, SWC, TCC, TEKA, TFM, TMILL, TNP, TPLAS, TPOLY, TRC, TRU, TRUBB, TSE, VRANDA, WAVE, WFX, WIJK, WIN, WP, XO

**Companies with Good CG Scoring**

24CS, AMANAH, AMARC, AMC, APP, ASAP, BCT, BE8, BIG, BIOTEC, BLESS, BSM, BVG, CAZ, CCET, CHARAN, CHAYO, CHOTI, CITY, CMAN, CMR, CRANE, CWT, DHOUSE, DTCENT, EASON, FNS, FTE, GIFT, GJS, GTB, GTV, GYT, HL, HTECH, HYDRO, IIG, INGRS, INSURE, IRCP, ITD, ITNS, JCK, JMT, JR, JSP, KBS, KGEN, KJL, L&E, LEE, MASTER, MBAX, MEB, MENA, META, MGT, MITSIB, MJD, MOSHI, MUD, NATION, NNCL, NPK, NSL, NV, OGC, PAF, PCC, PEACE, PICO, PK, PL, PLANET, PLE, PMTA, PPM, PRAKIT, PRAPAT, PRECHA, PRIN, PSG, RABBIT, READY, RJH, RSP, RWI, S11, SAAM, SAF, SAMCO, SAWAD, SCAP, SCP, SIAM, SKE, SKY, SMART, SMD, SMIT, SOLAR, SPA, STECH, STPI, SVR, TC, TCCC<sup>3</sup>, TEAM, TFI, TIGER, TITLE, TKC, TMI, TNH, TPA, TPAC, TRITN, UBA, UMI, UMS, UTP, VARO, VPO, W, WARRIX, WORK, WPH, YONG, ZIGA

**Corporate Governance Report**

The material contained in this publication is for general information only and is not intended as advice on any of the matters discussed herein. Readers and others should perform their own independent analysis as to the accuracy or completeness or legality of such information. The Thai Institute of Directors, its officers, the authors and editor make no representation or warranty as to the accuracy, completeness or legality of any of the information contained herein. By accepting this document, each recipient agrees that the Thai Institute of Directors Association, its officers, the authors and editor shall not have any liability for any information contained in, or for any omission from, this publication.

The survey result is as of the date appearing in the Corporate Governance Report of Thai Listed Companies. As a result, the survey result may be changed after that date. InnovestX Securities Company Limited does not conform nor certify the accuracy of such survey result.

To recognize well performers, the list of companies attaining "Good", "Very Good" and "Excellent" levels of recognition (Not including listed companies qualified in the "no announcement of the results" clause from 1 January 2022 to 31 October 2023) is publicized.

<sup>1</sup>OISHI was voluntarily delisted from the Stock Exchange of Thailand, effectively on September 6, 2023

<sup>2</sup>SFP was voluntarily delisted from the Stock Exchange of Thailand, effectively on July 19, 2023

<sup>3</sup>TCCC was voluntarily delisted from the Stock Exchange of Thailand effectively on August 25, 2023

**Anti-corruption Progress Indicator**

**Certified (ได้รับอนุมัติ)**

2S, AAI, ADB, ADVANC, AE, AF, AH, AI, AIE, AIRA, AJ, AKP, AMA, AMANAH, AMATA, AMATAV, AP, APCS, AS, ASIAN, ASK, ASP, ASW, AWC, AYUD, B, BAFS, BAM, BANPU, BAY, BBGI, BBL, BCH, BCP, BCPG, BE8, BEC, BEYOND, BGC, BGRIM, BLA, BPP, BRI, BRR, BSBM, BTC, BTG, BTS, BWG, CBG, CEN, CENTEL, CFRESH, CGH, CHEWA, CHOTI, CHOW, CI, CIG, CIMBT, CM, CMC, COM7, CPALL, CPF, CPI, CPL, CPN, CPW, CRC, CREDIT, CSC, DCS, DELTA, DEMCO, DIMET, DMT, DOHOME, DRT, DUSIT, EA, EASTW, ECF, EGCO, EP, EPG, ERW, ETC, ETE, FNS, FPI, FPT, FSMART, FSX, FTE, GBX, GC, GCAP, GEL, GFPT, GGC, GJS, GLOBAL, GPI, GPSC, GSTEEL, GULF, GUNKUL, HANA, HARN, HEALTH, HENG, HMPRO, HTC, ICC, ICHI, IFS, III, ILINK, ILM, INET, INOX, INSURE, INTUCH, IRPC, ITEL, IVL, JAS, JR, JTS, KASET, KBANK, KCAR, KCC, KCE, KGEN, KGI, KKP, KSL, KTB, KTC, L&E, LANNA, LHF, LHK, LPN, LRH, M, MAJOR, MALEE, MATCH, MBAX, MBK, MC, MCOT, MEGA, MENA, META, MFC, MFEC, MILL, MINT, MODERN, MONO, MOONG, MSC, MTC, MTI, NATION, NCAP, NEP, NKI, NOBLE, NRF, NWR, OCC, OGC, OR, ORI, OSP, PAP, PATO, PB, PCSGH, PDG, PDJ, PG, PHOL, PIMO, PJW, PL, PLANB, PLANET, PLAT, PM, PPP, PPM, PPS, PR9, PREB, PRG, PRINC, PRM, PROS, PSH, PSL, PSTC, PT, PTECH, PTG, PTT, PTTEP, PTTGC, PYLON, Q-CON, QH, QLT, QTC, RABBIT, RATCH, RBF, RML, RS, RWI, S&J, SA, SAAM, SABINA, SAK, SAPPE, SAT, SC, SCB, SCC, SCCC, SCG, SCGP, SCM, SCN, SEAOL, SE-ED, SELIC, SENA, SENX, SFLEX, SGC, SGP, SIRI, SITHAI, SKR, SM, SMIT, SMPC, SNC, SNP, SORKON, SPACK, SPALI, SPC, SPI, SPRC, SRICHA, SSF, SSP, SSSC, SST, STA, STGT, STOWER, SUSCO, SVI, SVOA, SVT, SYMC, SYNTEC, TAE, TAKUNI, TASCOC, TCAP, TCMC, TEGH, TFG, TFI, TFMAMA, TGE, TGH, THANI, THCOM, THIP, THRE, THREL, TIDLOR, TIPCO, TIPH, TISCO, TKN, TKS, TKT, TMD, TMILL, TMT, TNITY, TNL, TNP, TNR, TOG, TOP, TOPP, TPA, TPCS, TPLAS, TRT, TRU, TRUE, TSC, TSI, TSTE, TSTH, TTA, TTB, TTCL, TU, TURTLE, TVDH, TVO, TWPC, UBE, UBIS, UEC, UKEM, UPF, UV, VCOM, VGI, VIBHA, VIH, WACOAL, WHA, WHAUP, WICE, WIJK, XO, YUASA, ZEN, ZIGA

**Declared (ประกาศเจตนารมณ์)**

ACE, ADVICE, ALT, AMARIN, AMC, ANI, APCO, B52, BLAND, BPS, BYD, CAZ, CHASE, CHG, CV, DEXON, DITTO, ECL, EKH, EVER, FLOYD, GREEN, HL, HUMAN, ICN, IHL, IP, ITC, JDF, JMART, K, KJL, LDC, LH, LIT, MITSIB, MJD, MOSHI, NER, NEX, PLE, PLUS, POLY, PQS, PRI, PRIME, PROEN, PROUD, PRTR, PTC, RT, S, SANKO, SAWAD, SCAP, SCGD, SFT, SHR, SINGER, SINO, SIS, SJWD, SKE, SNNP, SOLAR, SONIC, SUPER, TBN, TMI, TPAC, TPP, TQM, UREKA, VNG, WELL, WIN, WPH, XPG

**N/A**

24CS, 3K-BAT, A, A5, AAV, ABM, ACAP, ACC, ACG, ADD, AEONTS, AFC, AGE, AHC, AIT, AJA, AKR, AKS, ALLA, ALPHAX, ALUCON, AMARC, AMR, ANAN, AOT, APO, APP, APURE, AQUA, ARIN, ARIP, ARROW, ASAP, ASEFA, ASIA, ASIMAR, ASN, ATP30, AU, AUCTION, AURA, BA, BBIK, BC, BCT, BDMS, BEAUTY, BEM, BGT, BH, BIG, BIOTEC, BIS, BIZ, BJC, BJCHI, BKD, BKGI, BKIH, BLC, BLESS, BLISS, BM, BOL, BR, BROCK, BSM, BSRC, BTNC, BTW, BUI, BVG, CCET, CCP, CEYE, CFARM, CGD, CH, CHAO, CHARAN, CHAYO, CHIC, CHO, CITY, CIVIL, CK, CKP, CMAN, CMO, CMR, CNT, COCOCO, COLOR, COMAN, CPANEL, CPAXT, CPH, CPR, CPT, CRANE, CRD, CSP, CSR, CSS, CTW, CWT, D, DCON, DDD, DHOUSE, DOD, DPAINT, DTCENT, DTGI, DV8, EASON, EE, EFORL, EMC, ESTAR, ETL, EURO, F&D, FANCY, FE, FM, FMT, FN, FORTH, FTI, FVC, GABLE, GENCO, GFC, GIFT, GL, GLAND, GLOCON, GLORY, GRAMMY, GRAND, GSC, GTB, GTV, GYT, HFT, HPT, HTECH, HYDRO, I2, IIG, IMH, IND, INGRS, INSET, IRC, IRCP, IT, ITD, ITNS, ITTHI, J, JAK, JCK, JCKH, JCT, JKN, JMT, JPARK, JSP, JUBILE, KAMART, KBS, KCC, KCM, KDH, KEX, KIAT, KISS, KK, KKC, KLINIQ, KOOL, KTIS, KTMS, KUMWEL, KUN, KWC, KWI, KWM, KYE, LALIN, LEE, LEO, LOXLEY, LPH, LST, LTS, MAGURO, MANRIN, MASTER, MATI, MCA, M-CHAI, MCS, MDX, MEB, MEDEZE, METCO, MGC, MGI, MGT, MICRO, MIDA, MK, ML, MORE, MST, MTW, MUD, MVP, NAM, NAT, NC, NCH, NCL, NCP, NDR, NEO, NETBAY, NEW, NEWS, NFC, NL, NNCL, NOK, NOVA, NPK, NSL, NTSC, NTV, NUSA, NV, NVD, NYT, OHTL, OKJ, ONEE, ORN, PACO, PAF, PANEL, PCC, PCE, PEACE, PEER, PERM, PF, PHG, PICO, PIN, PJW, PLT, PMC, PMTA, POLAR, PORT, PPM, PRAKIT, PRAPAT, PRECHA, PRIN, PRO, PSG, PSP, PTL, QTCG, RAM, RCL, READY, RICHY, RJH, ROCK, ROCTEC, ROH, ROJNA, RP, RPC, RPH, RSP, S11, SABUY, SAF, SAFARI, SAFE, SALEE, SAM, SAMART, SAMCO, SAMTEL, SAUCE, SAV, SAWANG, SBNEXT, SCI, SCL, SCP, SDC, SE, SEAFCO, SECURE, SEI, SGF, SHANG, SIAM, SICT, SIMAT, SISB, SK, SKN, SKY, SLP, SMART, SMD, SMK, SMT, SO, SPA, SPCG, SPG, SPREME, SPVI, SQ, SR, SRS, SSC, STANLY, STC, STEC, STECH, THAI, STI, STP, STPI, STX, SUC, SUN, SUTHA, SVR, SWC, SYNEX, TACC, TAN, TAPAC, TATG, TC, TCC, TCJ, TCOAT, TEAM, TEAMG, TEKA, TERA, TFM, TGPRO, TH, THAI, THANA, THE, THG, THMU, TIGER, TITLE, TK, TKC, TLI, TM, TMAN, TMC, TMW, TNDT, TNH, TNPC, TOA, TPBI, TPCH, TPIPL, TPIPP, TPL, TPOLY, TPS, TQR, TR, TRC, TRITN, TRP, TRUBB, TRV, TSE, TTI, TTT, TTW, TVH, TVT, TWP, TWZ, TYCN, UAC, UBA, UMI, UMS, UNIQ, UOBKH, UP, UPOIC, UTP, UVAN, VARO, VL, VPO, VRANDA, W, WARRIX, WAVE, WFX, WGE, WINDOW, WINMED, WINNER, WORK, WP, YGG, YONG, ZAA

**Explanations**

Companies participating in Thailand's Private Sector Collective Action Coalition Against Corruption programme (Thai CAC) under Thai Institute of Directors (as of June 30, 2024) are categorised into: companies that have declared their intention to join CAC, and companies certified by CAC.