

SAWASDEE TFE

Today Picks: S50Z24 – เพลี้ยปัจจัยกดดันให้เข้าสู่ช่วงพักฐาน



มุมมองต่อ SET50 Futures : คาดดัชนีได้รับปัจจัยกดดันให้ปรับตัวลงจาก 1) bond yield สหรัฐ ปรับตัวขึ้น 2) เงินบาทอ่อนค่า เป็นลบต่อทิศทาง fund flow และ 3) ปัจจัยการเมือง จากความกังวลขลุบพรรคเพื่อไทย และพรรคร่วม กระทบต่อเสถียรภาพรัฐบาล ด้านแนวรับถัดไปอยู่ที่ 924-927 และ 905-910 จุด ตามลำดับ ส่วนกรอบบนถูกจำกัดที่แนวต้าน 955-960 จุด

Today's recommendations

S50Z24: SHORT ตามกลยุทธ์ (S 927, R 955, C 960)

- มีปัจจัยกดดัน 1) bond yield ปรับขึ้น 2) เงินบาทอ่อนค่า กระตุ้นแรงขายต่างชาติ และ 3) กังวลปัจจัยการเมือง
- Short 2 ไม้ บริเวณ 940 และ 955 จุด ตามลำดับ และสูงกว่า 960 จุด cut แนวรับรอบปิด 924-927 และ 905-910 จุด ตามลำดับ

GOZ24: LONG ที่แนวรับ (S 2750, R 2808, C 2735)

- Gold Spot ปรับลง จากดอลลาร์แข็งค่า หลัง จนก. Fed หลายรายเห็นว่าควรลด ดบ. อย่างค่อยเป็นค่อยไป
- Long บริเวณ 2750 และต่ำกว่า 2735 cut แนวต้านรอบปิด 2808-2810 เหรียญ

USDZ24: LONG ที่แนวรับ (S 33.30, R 33.80, C 33.00)

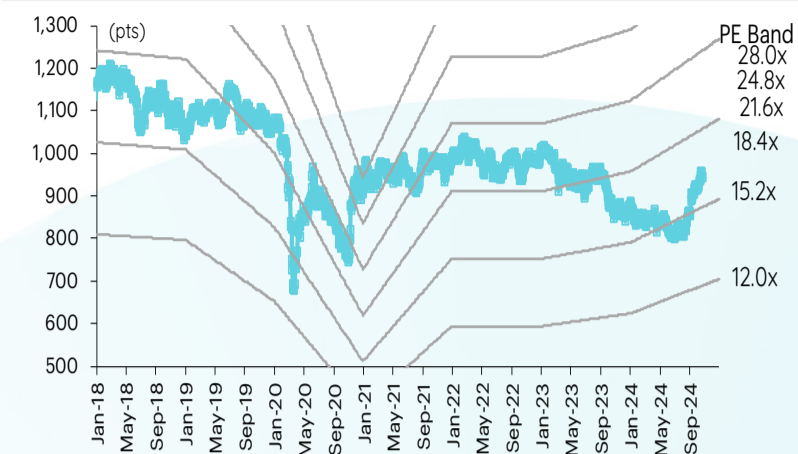
- USDTHB อ่อนค่า จากดอลลาร์ที่แข็งค่า หลัง จนก. Fed หลายรายเห็นว่าควรลด ดบ. อย่างค่อยเป็นค่อยไป
- ปิด Short จำกัดความเสี่ยง ส่วนผู้ที่จะเปิดสถานะใหม่ ให้ long บริเวณ 33.30 และต่ำกว่า 33.00 cut แนวต้านรอบปิด 33.80 บาท

สรุปตลาด TFE

Most active contract	Settlement price	Change	%Change	Volume	OI	Day to settlement
S50Z24	940.00	(11.80)	(1.24)	209,275	549,179	65
GOZ24	2,760	(4.80)	(0.17)	30,732	39,832	65
USDZ24	33.36	0.09	0.27	21,712	140,788	65
JRFH25	391.50	1.60	0.41	40.00	228	153
BLANDH25	0.62	-	-	-	159,313	156

ที่มา: TFE, InnovestX Research

SET50 index and PE band



ปริมาณซื้อขาย SET50 futures ตามกลุ่มนักลงทุน

(Contract)	22-Oct	WTD	MTD	QTD
Foreign				
Buy	94,429	170,204	1,405,804	1,405,804
Sell	103,201	208,586	1,372,836	1,372,836
Net	(8,772)	(38,382)	32,968	32,968
Institutions				
Buy	30,427	58,851	469,449	469,449
Sell	31,890	54,463	473,310	473,310
Net	(1,463)	4,388	(3,861)	(3,861)
Individual				
Buy	106,618	198,143	1,540,378	1,540,378
Sell	96,383	164,149	1,569,485	1,569,485
Net	10,235	33,994	(29,107)	(29,107)

ปริมาณซื้อขาย Precious Metal Futures ตามกลุ่มนักลงทุน

(Contract)	22-Oct	WTD	MTD	QTD
Foreign				
Buy	22,344	44,278	458,723	458,723
Sell	24,401	46,819	449,537	449,537
Net	(2,057)	(2,541)	9,186	9,186
Institutions				
Buy	3,664	8,218	58,696	58,696
Sell	4,149	8,956	58,678	58,678
Net	(485)	(738)	18	18
Individual				
Buy	19,043	38,900	347,507	347,507
Sell	16,501	35,621	356,711	356,711
Net	2,542	3,279	(9,204)	(9,204)

ปริมาณซื้อขาย Currency Futures ตามกลุ่มนักลงทุน

(Contract)	22-Oct	WTD	MTD	QTD
Foreign				
Buy	2,775	7,667	62,614	62,614
Sell	2,519	7,286	54,505	54,505
Net	256	381	8,109	8,109
Institutions				
Buy	17,516	36,092	345,993	345,993
Sell	10,827	20,889	289,045	289,045
Net	6,689	15,203	56,948	56,948
Individual				
Buy	15,422	31,969	426,829	426,829
Sell	22,367	47,553	491,886	491,886
Net	(6,945)	(15,584)	(65,057)	(65,057)

ปริมาณซื้อขาย Single Stock Futures ตามกลุ่มนักลงทุน

(Contract)	22-Oct	WTD	MTD	QTD
Foreign				
Buy	21,464	26,729	255,383	255,383
Sell	18,580	35,050	238,646	238,646
Net	2,884	(8,321)	16,737	16,737
Institutions				
Buy	101,527	144,741	1,304,168	1,304,168
Sell	75,856	126,508	1,147,306	1,147,306
Net	25,671	18,233	156,862	156,862
Individual				
Buy	77,994	140,987	1,285,744	1,285,744
Sell	106,549	150,899	1,459,343	1,459,343
Net	(28,555)	(9,912)	(173,599)	(173,599)

นักวิเคราะห์

เอกภวิน สุนทรภักขิ

นักวิเคราะห์การลงทุนปัจจัยพื้นฐาน
ด้านตลาดทุน
นักวิเคราะห์การลงทุนปัจจัยทางเทคนิค
0-2949-1029
ekpawin.s@innovestx.co.th

พชชัย ภัทราวิษญ์, CISA

นักวิเคราะห์การลงทุนปัจจัยพื้นฐาน
ด้านตลาดทุน
นักวิเคราะห์การลงทุนปัจจัยทางเทคนิค
0-2949-1014
pobchai.p@innovestx.co.th

วันหยุดสัปดาห์ที่ 24 ตุลาคม พ.ศ. 2567

Contract Info	SET50	S50Z24
Settlement Price (pts)		940.00
Change (%)	-1.24	-1.24
Last Price (pts)	941.96	940.00
Basis (pts)		-1.96
Open Interest (cons)		549,179
Day to Settlement (days)		65
Last Trading Day		27 Dec 24

S50Z24: SHORT ตามกลยุทธ์ (S 927, R 955, C 960)



คาดดัชนีได้รับปัจจัยกดดันให้ปรับตัวลงจาก 1) bond yield สหรัฐ ปรับตัวขึ้น 2) เงินบาทอ่อนค่า เป็นลบต่อทิศทาง fund flow และ 3) ปัจจัยการเมือง จากความกังวลยุบพรรคเพื่อไทย และพรรคร่วม กระทบต่อเสถียรภาพรัฐบาล ด้านแนวรับถัดไปอยู่ที่ 924-927 และ 905-910 จุด ตามลำดับ ส่วนกรอบบนถูกจำกัดที่แนวต้าน 955-960 จุด

S50Z24 Short 2 ไม่ บริเวณ 940 และ 955 จุด ตามลำดับ และสูงกว่า 960 จุด cut แนวรับรอปัด 924-927 และ 905-910 จุด ตามลำดับ

GOZ24: LONG ที่แนวรับ (S 2750, R 2808, C 2735)



ราคา Gold Spot ปรับลง จากเงินดอลลาร์ที่แข็งค่า และผลตอบแทนพันธบัตรสหรัฐที่ปรับขึ้น หลัง จนก. Fed หลายรายให้ความเห็นว่า Fed ควรดำเนินนโยบายการเงินอย่างระมัดระวัง และปรับลด ดบ. อย่างค่อยเป็นค่อยไป โดยราคา Gold Spot มีกรอบล่าง 27150 - 2700 กรอบบน 2730 - 2740 เหรียญ

GOZ24 Long บริเวณ 2750 และต่ำกว่า 2735 cut แนวต้านรอปัด 2808-2810 เหรียญ

Contract Info	Gold Spot	GOZ24
Settlement Price (US\$/oz)		2759.50
Change (%)	-1.26	0.63
Last Price (US\$/oz)	2715.97	2777.00
Basis (US\$/oz)		8.81
Open Interest (cons)		39,832
Day to Settlement (days)		65
Last Trading Day		27 Dec 24

นักวิเคราะห์

เอกภาวิน สุนทรภักชาติ

นักวิเคราะห์การลงทุนปัจจัยพื้นฐาน
ด้านตลาดทุน
นักวิเคราะห์การลงทุนปัจจัยทางเทคนิค
0-2949-1029
ekpawin.s@innovestx.co.th

พชชัย ภักธวิชัย, CISA

นักวิเคราะห์การลงทุนปัจจัยพื้นฐาน
ด้านตลาดทุน
นักวิเคราะห์การลงทุนปัจจัยทางเทคนิค
0-2949-1014
pobchai.p@innovestx.co.th

วันหยุดสัปดาห์ที่ 24 ตุลาคม พ.ศ. 2567

USDZ24: LONG ที่แนวรับ (S 33.30, R 33.80, C 33.00)



USDTHB อ่อนค่า จากดอลลาร์ที่แข็งค่า หลัง จนท. Fed หลายนายให้ความเห็นว่า Fed ควรดำเนินนโยบายการเงินอย่างระมัดระวัง และปรับลด ดบ. อย่างค่อยเป็นค่อยไป ด้านเงินบาท มีกรอบล่างอยู่ที่ 33.60 และ 33.30 และกรอบบนอยู่ที่ 34.20 และ 34.50 ส่วน USDZ24 มีกรอบล่างอยู่ที่ 33.30 และ 33.00 และกรอบบนอยู่ที่ 33.80 และ 34.20 บาท

USDZ24 ปิด Short จำกัดความเสี่ยง ส่วนผู้ที่เปิดสถานะใหม่ ให้ long บริเวณ 33.30 และต่ำกว่า 33.00 cut แนวต้านรอปิด 33.80 บาท

Contract Info	USDTHB	USDZ24
Settlement Price (pts)		33.36
Change (%)	0.51	-0.15
Last Price (pts)	33.81	33.31
Basis (pts)		-0.28
Open Interest (cons)		140,788
Day to Settlement (days)		65
Last Trading Day		27 Dec 24

นักวิเคราะห์

เอกภาวิน สุนทรภักชาติ

นักวิเคราะห์การลงทุนปัจจัยพื้นฐาน
ด้านตลาดทุน
นักวิเคราะห์การลงทุนปัจจัยทางเทคนิค
0-2949-1029
ekpawin.s@innovestx.co.th

พบบชัย ภักธวิชัย, CISA

นักวิเคราะห์การลงทุนปัจจัยพื้นฐาน
ด้านตลาดทุน
นักวิเคราะห์การลงทุนปัจจัยทางเทคนิค
0-2949-1014
pobchai.p@innovestx.co.th



Innovestx



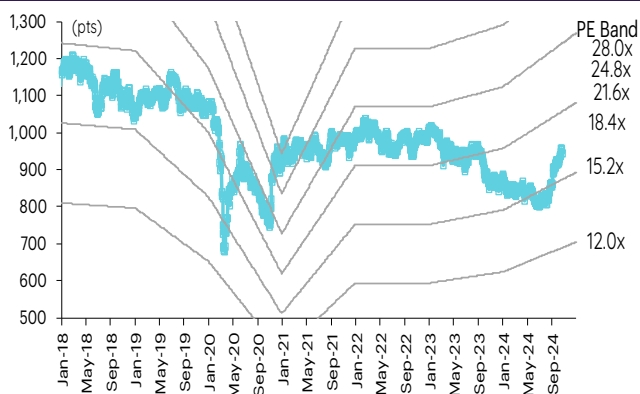
@Innovestx

SET50 index futures

SET50 index futures

Contract info	Unit	SET50	S5OV24	S5OX24	S5OZ24	S5OH25	S5OM25	S5OU25
Settlement price	(pts)		941.40	940.00	940.00	935.40	932.70	929.80
Change	(%)	(1.24)	(1.10)	(1.26)	(1.24)	(1.26)	(1.28)	(1.25)
Last price	(pts)	941.96	941.40	940.00	940.00	935.50	932.80	929.80
Basis	(pts)		(0.56)	(1.96)	(1.96)	(6.56)	(9.26)	(12.16)
Open interest	(cts)		144	84	549,179	65,201	21,430	8,997
Day to settlement	(days)		7	36	65	156	247	341
Last trading day			30-Oct-24	28-Nov-24	27-Dec-24	28-Mar-25	27-Jun-25	29-Sep-25
Theoretical future price	(pts)		942.35	944.10	944.97	941.87	937.90	933.76
Multiplier	(Bt/pt)		200	200	200	200	200	200

SET50 index and PE band



ความอ่อนไหวของ SET50 EPS และ PE

Forward PE	12-mo forward EPS				
	55	57	59	61	63
13.4	740	767	794	820	847
13.9	768	796	823	851	879
14.4	795	824	853	882	910
14.9	823	853	883	912	942
15.4	851	882	912	943	974
15.9	878	910	942	974	1,005
16.4	906	939	972	1,004	1,037
16.9	934	968	1,001	1,035	1,069
17.4	961	996	1,031	1,066	1,100
17.9	989	1,025	1,061	1,096	1,132
18.4	1,017	1,054	1,090	1,127	1,164

ปริมาณซื้อขาย SET50 index futures ตามกลุ่มนักลงทุน

(Contract)	22-Oct	WTD	MTD	QTD
Foreign				
Buy	94,429	170,204	1,405,804	1,405,804
Sell	103,201	208,586	1,372,836	1,372,836
Net	(8,772)	(38,382)	32,968	32,968
Institutions				
Buy	30,427	58,851	469,449	469,449
Sell	31,890	54,463	473,310	473,310
Net	(1,463)	4,388	(3,861)	(3,861)
Individual				
Buy	106,618	198,143	1,540,378	1,540,378
Sell	96,383	164,149	1,569,485	1,569,485
Net	10,235	33,994	(29,107)	(29,107)

มูลค่าซื้อขาย SET50 index futures ตามกลุ่มนักลงทุน*

(Btmn)	22-Oct	WTD	MTD	QTD
Foreign				
Buy	4,041	5,044	47,516	47,516
Sell	3,498	6,634	44,509	44,509
Net	543	(1,590)	3,006	3,006
Institutions				
Buy	19,116	27,343	242,762	242,762
Sell	14,282	23,925	213,809	213,809
Net	4,833	3,417	28,953	28,953
Individual				
Buy	14,685	26,677	239,612	239,612
Sell	20,061	28,504	271,571	271,571
Net	(5,376)	(1,827)	(31,959)	(31,959)

ที่มา: SETSMART, Bloomberg Finance L.P., InnovestX Research, TQ Professional

* InnovestX Research estimates

SET50 index options



SET50 index spot: 941.96

Oct-24

	Unit	CALL: Strike price					PUT: Strike price				
		925	950	975	1000	1025	925	950	975	1000	1025
Settlement price	(pts)	18.20	3.50	0.20	0.10	0.10	1.40	11.70	33.40	58.20	83.10
Change	(%)	(61.11)	(80.00)	-	-	(37.24)	250.00	116.67	49.11	25.43	16.39
Last price	(pts)	-	-	-	-	-	-	-	-	-	-
Time value	(pts)	18.20	3.50	0.20	0.10	0.10	1.40	11.70	33.40	58.20	83.10
Open interest	(cts)	-	-	-	-	-	-	-	-	-	-
Day to settlement	(days)	7	7	7	7	7	7	7	7	7	7
Last trading day		30-Oct-24	30-Oct-24	30-Oct-24	30-Oct-24	30-Oct-24	30-Oct-24	30-Oct-24	30-Oct-24	30-Oct-24	30-Oct-24
Theoretical price	(pts)	17.95	2.44	0.04	0.00	0.00	0.62	10.10	32.69	57.64	82.63
Multiplier	(Bt/pts)	200	200	200	200	200	200	200	200	200	200

Nov-24

	Unit	CALL: Strike price					PUT: Strike price				
		875	900	925	1000	1025	875	1000	1025	950	975
Settlement price	(pts)	66.60	43.50	24.10	1.00	0.20	0.40	59.50	83.70	19.40	37.30
Change	(%)	(14.72)	(19.44)	(25.85)	(47.37)	(50.00)	100.00	22.18	15.93	49.23	32.74
Last price	(pts)	-	-	-	-	-	-	-	-	-	-
Time value	(pts)	66.60	43.50	24.10	(57.04)	(82.84)	0.40	1.46	0.66	11.36	4.26
Open interest	(cts)	-	-	-	-	-	-	-	-	-	-
Day to settlement	(days)	36	36	36	36	36	36	36	36	36	36
Last trading day		28-Nov-24	28-Nov-24	28-Nov-24	28-Nov-24	28-Nov-24	28-Nov-24	28-Nov-24	28-Nov-24	28-Nov-24	28-Nov-24
Theoretical price	(pts)	68.61	44.73	24.14	0.62	0.09	0.62	10.10	32.69	57.64	82.63
Multiplier	(Bt/pts)	200	200	200	200	200	200	200	200	200	200

Dec-24

	Unit	CALL: Strike price					PUT: Strike price				
		925	950	975	1000	1025	925	950	975	1000	1025
Settlement price	(pts)	30.30	17.50	9.10	4.30	1.90	15.50	27.30	44.00	63.40	84.90
Change	(%)	(20.89)	(24.57)	(27.78)	(33.85)	(32.14)	33.62	26.98	22.56	17.63	15.04
Last price	(pts)	30.30	17.30	9.10	4.30	1.90	15.50	27.70	44.00	55.40	-
Time value	(pts)	30.30	9.46	(23.94)	(53.74)	(81.14)	15.50	19.26	10.96	5.36	1.86
Open interest	(cts)	3,741	6,598	10,555	7,522	5,195	4,262	4,519	406	39	2
Day to settlement	(days)	65	65	65	65	65	65	65	65	65	65
Last trading day		27-Dec-24	27-Dec-24	27-Dec-24	27-Dec-24	27-Dec-24	27-Dec-24	27-Dec-24	27-Dec-24	27-Dec-24	27-Dec-24
Theoretical price	(pts)	29.59	16.92	8.66	3.95	1.60	0.62	10.10	32.69	57.64	82.63
Multiplier	(Bt/pts)	200	200	200	200	200	200	200	200	200	200

45536

Dec-24

	Unit	CALL: Strike price					PUT: Strike price				
		925	950	975	1000	1025	925	950	975	1000	1025
Settlement price	(pts)	39.10	26.30	17.00	10.00	6.50	25.90	40.00	51.30	69.80	90.40
Change	(%)	(13.11)	(11.74)	(17.07)	(23.08)	(10.96)	17.73	20.85	19.03	3.41	8.78
Last price	(pts)	39.10	29.90	17.40	10.00	6.50	24.70	40.00	-	-	-
Time value	(pts)	39.10	18.26	(16.04)	(48.04)	(76.54)	25.90	31.96	18.26	11.76	7.36
Open interest	(cts)	498	346	224	365	538	193	79	1	6	5
Day to settlement	(days)	156	156	156	156	156	156	156	156	156	156
Last trading day		28-Mar-25	28-Mar-25	28-Mar-25	28-Mar-25	28-Mar-25	28-Mar-25	28-Mar-25	28-Mar-25	28-Mar-25	28-Mar-25
Theoretical price	(pts)	35.65	23.86	15.17	9.14	5.23	24.79	37.77	53.84	72.59	93.45
Multiplier	(Bt/pts)	200	200	200	200	200	200	200	200	200	200

ที่มา: SETSMART, Bloomberg Finance L.P., InnovestX Research

Sector index futures

Bank

	Unit	BANK	BANKZ24	BANKH25	BANKM25	BANKU25
Settlement price	(pts)		391.50	388.30	385.20	382.10
Change	(%)	(1.94)	(1.90)	(1.92)	(1.91)	(1.87)
Last price	(pts)	393.74	-	-	-	-
Basis	(pts)		(2.24)	(5.44)	(8.54)	(11.64)
Open interest	(cts)		-	-	-	-
Day to settlement	(days)		65	156	247	341
Last trading day			27-Dec-24	28-Mar-25	27-Jun-25	29-Sep-25
Multiplier	(Bt/pt)		1000	1000	1000	1000

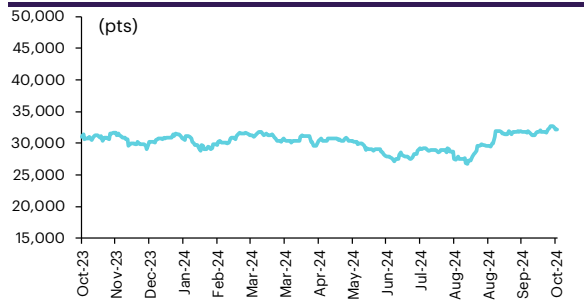
SETBANK index



Commerce

	Unit	COMM	COMMZ24	COMMH25	COMM25	COMMU25
Settlement price	(pts)		32,274.00	32,315.00	32,357.00	32,400.00
% Change	(%)	(0.72)	(0.73)	(0.73)	(0.73)	(0.73)
Last price	(pts)	32,243.96	-	-	-	-
Basis	(pts)		30.04	71.04	113.04	156.04
Open interest	(cts)		-	-	-	-
Day to settlement	(days)		65	156	247	341
Last trading day			27-Dec-24	28-Mar-25	27-Jun-25	29-Sep-25
Multiplier	(Bt/pt)		10	10	10	10

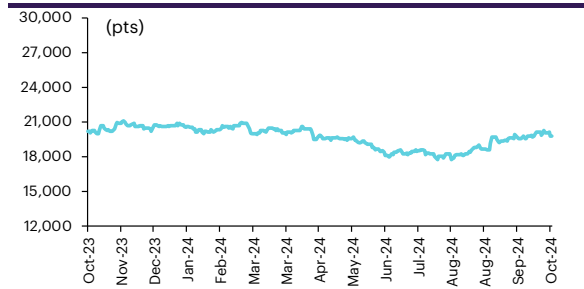
SETCOM index



Energy

	Unit	ENERG	ENERGZ24	ENERGH25	ENERGM25	ENERGU25
Settlement price	(pts)		19,657.00	19,548.00	19,440.00	19,329.00
% Change	(%)	(1.82)	(1.81)	(1.81)	(1.80)	(1.80)
Last price	(pts)	19,736.15	-	-	-	-
Basis	(pts)		(79.15)	(188.15)	(296.15)	(407.15)
Open interest	(cts)		-	-	-	-
Day to settlement	(days)		65	156	247	341
Last trading day			27-Dec-24	28-Mar-25	27-Jun-25	29-Sep-25
Multiplier	(Bt/pt)		10	10	10	10

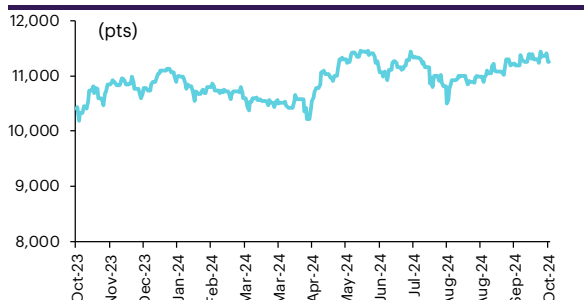
SETENERG index



Food

	Unit	FOOD	FOODZ24	FOODH25	FOODM25	FOODU25
Settlement price	(pts)		11,245.00	11,234.00	11,223.00	11,212.00
% Change	(%)	(1.43)	(1.42)	(1.42)	(1.41)	(1.41)
Last price	(pts)	11,252.40	-	-	-	-
Basis	(pts)		(7.40)	(18.40)	(29.40)	(40.40)
Open interest	(cts)		-	-	-	-
Day to settlement	(days)		65	156	247	341
Last trading day			27-Dec-24	28-Mar-25	27-Jun-25	29-Sep-25
Multiplier	(Bt/pt)		10	10	10	10

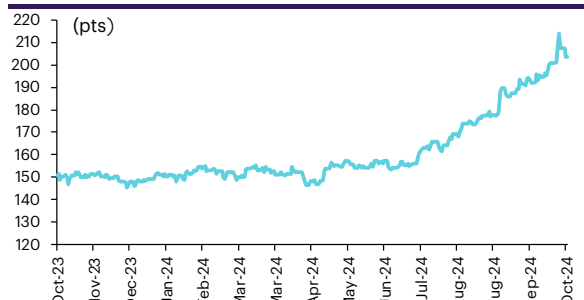
SETFOOD index



ICT

	Unit	ICT	ICTZ24	ICTH25	ICTM25	ICTU25
Settlement price	(pts)		203.10	202.70	202.30	202.00
% Change	(%)	(2.02)	(2.03)	(2.03)	(2.03)	(1.99)
Last price	(pts)	203.34	-	-	-	-
Basis	(pts)		(0.24)	(0.64)	(1.04)	(1.34)
Open interest	(cts)		-	-	-	-
Day to settlement	(days)		65	156	247	341
Last trading day			27-Dec-24	28-Mar-25	27-Jun-25	29-Sep-25
Multiplier	(Bt/pt)		1000	1000	1000	1000

SETICT index



ℱU: SETSMART, Bloomberg Finance L.P., InnovestX Research

Single stock futures

Single stock futures

ราคา Underlying single stock เพิ่มขึ้น 30 อันดับ

	Price (Bt)	Chg (Bt)	Chg (%)	Value (Btmn)
STEC	6.25	0.75	13.64	66
AMATA	26.50	1.00	3.92	346
TRUE	12.10	0.40	3.42	1,077
KKP	53.75	1.00	1.90	317
EPG	4.96	0.08	1.64	24
DELTA	131.50	2.00	1.54	2,245
TU	15.00	0.20	1.35	329
PRM	8.65	0.10	1.17	160
SCGP	26.75	0.25	0.94	89
TVO	24.60	0.20	0.82	21
TOP	46.75	0.25	0.54	494
CBG	79.75	(0.25)	(0.31)	112
KTC	48.25	(0.25)	(0.52)	239
VNG	3.40	(0.02)	(0.58)	0
LPN	3.26	(0.02)	(0.61)	1
GLOBAL	16.20	(0.10)	(0.61)	80
MEGA	39.75	(0.25)	(0.63)	14
UNIQ	2.90	(0.02)	(0.68)	0
CENTEL	36.50	(0.25)	(0.68)	50
TTCL	2.78	(0.02)	(0.71)	1
PTT	33.75	(0.25)	(0.74)	1,091
AAV	2.68	(0.02)	(0.74)	97
BANPU	6.35	(0.05)	(0.78)	253
AOT	63.00	(0.50)	(0.79)	776
GFPT	11.60	(0.10)	(0.85)	20
MINT	28.50	(0.25)	(0.87)	524
WHA	5.65	(0.05)	(0.88)	218
SCB	113.00	(1.00)	(0.88)	2,620
BTS	4.52	(0.04)	(0.88)	254
M	27.75	(0.25)	(0.89)	21

ราคา Underlying single stock ลดลง 30 อันดับ

	Price (Bt)	Chg (Bt)	Chg (%)	Value (Btmn)
THG	20.30	(1.20)	(5.58)	51
EA	7.80	(0.45)	(5.45)	700
INTUCH	106.00	(6.00)	(5.36)	1,116
CKP	3.70	(0.18)	(4.64)	79
JMT	20.00	(0.90)	(4.31)	692
ORI	4.66	(0.20)	(4.12)	62
ERW	4.00	(0.16)	(3.85)	99
CPF	25.00	(1.00)	(3.85)	480
WHAUP	5.25	(0.20)	(3.67)	28
KTB	20.70	(0.70)	(3.27)	3,032
GULF	66.50	(2.25)	(3.27)	2,288
THCOM	15.00	(0.50)	(3.23)	343
BAM	9.00	(0.30)	(3.23)	151
ADVANC	275.00	(9.00)	(3.17)	2,687
BPP	12.40	(0.40)	(3.13)	7
CK	19.10	(0.60)	(3.05)	87
BAY	25.25	(0.75)	(2.88)	27
GUNKUL	2.80	(0.08)	(2.78)	42
BEC	4.22	(0.12)	(2.76)	8
PLANB	7.50	(0.20)	(2.60)	102
IRPC	1.53	(0.04)	(2.55)	29
BDMS	28.75	(0.75)	(2.54)	1,601
AP	9.85	(0.25)	(2.48)	113
MBK	19.90	(0.50)	(2.45)	63
LH	6.00	(0.15)	(2.44)	220
OR	16.10	(0.40)	(2.42)	217
BEM	8.05	(0.20)	(2.42)	457
TTB	1.80	(0.04)	(2.17)	658
TOA	18.30	(0.40)	(2.14)	14
BCPG	6.90	(0.15)	(2.13)	26

มูลค่า block trade 30 อันดับ

	Avg. price (Bt)	OI (Contract)	Volume (Contract)	Value (Btmn)
SCBZ24	112.95	4,822.00	4,780.00	540
KTBZ24	21.02	12,491.00	24,200.00	509
KBANKZ24	145.97	3,788.00	1,306.00	191
ADVANCZ24	276.06	3,737.00	670.00	185
GULFZ24	66.82	11,970.00	2,700.00	180
PTTEPZ24	126.89	6,074.00	1,160.00	147
INTUCHZ24	109.95	2,629.00	1,180.00	130
AOTZ24	63.25	8,586.00	1,720.00	109
BBLZ24	151.29	9,380.00	700.00	106
CPALLZ24	66.50	4,033.00	1,200.00	80
BDMSZ24	28.84	18,614.00	2,700.00	78
BGRIMZ24	23.30	12,546.00	3,308.00	77
BANPUZ24	6.44	41,617.00	11,500.00	74
MTCZ24	52.12	4,497.00	1,300.00	68
TRUEZ24	12.04	25,444.00	5,500.00	66
IVLZ24	25.17	33,028.00	2,550.00	64
BCPZ24	34.45	8,833.00	1,830.00	63
BTSZ24	4.53	46,408.00	11,000.00	50
KKPZ24	53.37	1,056.00	700.00	37
HANAZ24	38.44	4,651.00	880.00	34
SCCZ24	210.48	1,537.00	160.00	34
BEMZ24	8.15	18,703.00	4,000.00	33
GPSCZ24	46.22	6,158.00	685.00	32
JMTZ24	20.42	20,956.00	1,530.00	31
PTTGCZ24	24.96	4,787.00	1,100.00	27
PRMZ24	8.84	24,433.00	2,991.00	26
WHAZ24	5.66	33,440.00	4,230.00	24
BCHZ24	18.73	6,125.00	1,200.00	22
THCOMZ24	15.43	12,640.00	1,450.00	22
HMPROU25	10.15	5,100.00	2,000.00	20

มูลค่าสถานะคงค้าง (OI) 30 อันดับ

	Settle. price (Bt)	OI (Contract)	Value (Btmn)	Day to settle (day)
KTCZ24	47.86	76,256.00	3,649.61	65
BBLZ24	151.23	9,380.00	1,418.54	65
ADVANCZ24	274.90	3,737.00	1,027.30	65
IVLZ24	24.95	33,028.00	824.05	65
GULFZ24	66.70	11,970.00	798.40	65
PTTEPZ24	127.03	6,074.00	771.58	65
DELTAZ24	130.04	5,369.00	698.18	65
KBANKZ24	147.00	3,788.00	556.84	65
COM7Z24	25.50	21,355.00	544.55	65
SCBZ24	112.57	4,822.00	542.81	65
AOTZ24	62.90	8,586.00	540.06	65
BDMSZ24	28.80	18,614.00	536.08	65
RSH25X	5.84	45,603.00	532.64	156
JMTZ24	20.20	20,956.00	423.31	65
VGIH25	2.71	139,679.00	378.53	156
SAWADZ24X	42.46	6,922.00	323.30	65
SCCZ24	209.00	1,537.00	321.23	65
BCPZ24	35.09	8,833.00	309.95	65
TRUEZ24	11.94	25,444.00	303.80	65
BGRIMZ24	23.30	12,546.00	292.32	65
GPSCZ24	46.01	6,158.00	283.33	65
BHZ24	276.00	1,024.00	282.62	65
INTUCHZ24	106.50	2,629.00	279.99	65
PTZ24	33.89	8,158.00	276.47	65
CPALLZ24	66.35	4,033.00	267.59	65
BANPUZ24	6.37	41,617.00	265.10	65
KTBZ24	20.70	12,491.00	258.56	65
APZ24	9.85	25,536.00	251.53	65
HMPROZ24	10.18	23,647.00	240.73	65
MTCZ24	51.30	4,497.00	230.70	65

ที่มา: SETSMART, Bloomberg Finance L.P., InnoventX Research

Precious metal futures

Precious Metal Futures

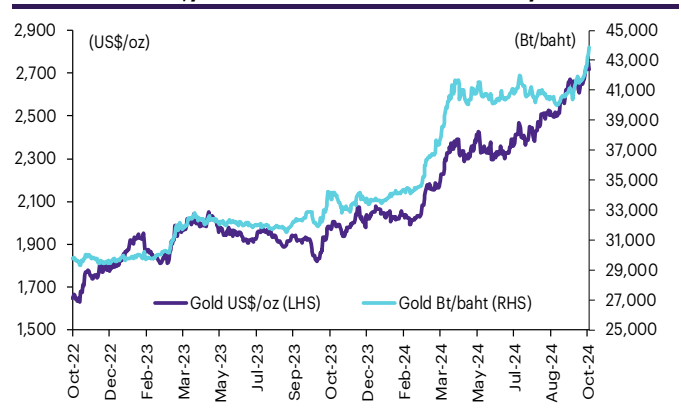
Contract info	Unit	Gold*	GF10V24	GFV24	GFV24	GF10Z24	GFZ24	GFZ25
Settlement price	(Bt/baht)		43,550.00	43,540.00	43,540.00	43,750.00	43,690.00	43,850.00
Change	(%)	(0.12)	0.02	0.18	0.18	0.05	0.18	0.18
Last price	(Bt/baht)	43,474.43	43,570.00	43,540.00	43,540.00	43,760.00	43,740.00	-
Basis	(Bt/baht)		75.57	65.57	65.57	275.57	215.57	375.57
Open interest	(cts)		3,520	111	111	4,836	99	26
Day to settlement	(days)		7	7	7	65	65	127
Last trading day			30-Oct-24	30-Oct-24	30-Oct-24	27-Dec-24	27-Dec-24	27-Feb-25
Contract size	(gold baht)		10	50	50	10	50	50

*คำนวณโดยใช้ข้อมูลอัตราแลกเปลี่ยนบาท/ดอลลาร์สหรัฐจาก Bisnews

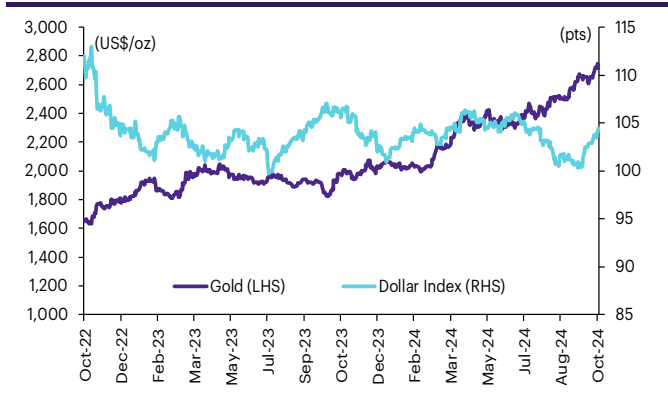
GOLD-D

Contract info	Unit	Gold	GDZ24
Settlement price	(US\$/oz)		2,757.83
Change	(%)	(0.03)	(0.03)
Last price	(US\$/oz)	2,733.55	-
Basis	(US\$/oz)		24.28
Open interest	(cts)		-
Day to settlement	(days)		65
Last trading day			27-Dec-24
Contract size	(oz)		3.21

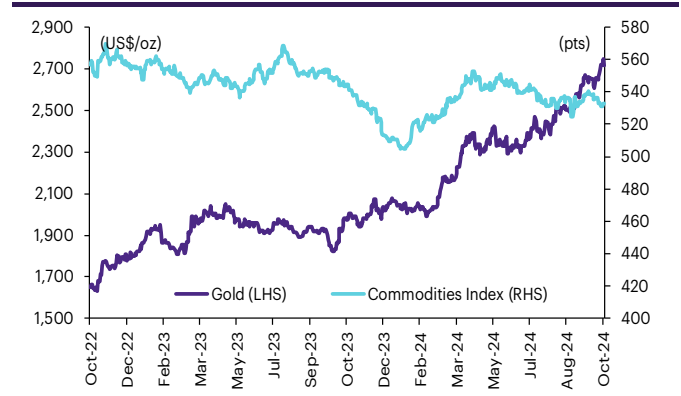
ราคาทองคำ US\$/ออนซ์ เทียบกับราคาทองคำ บาท/บาท



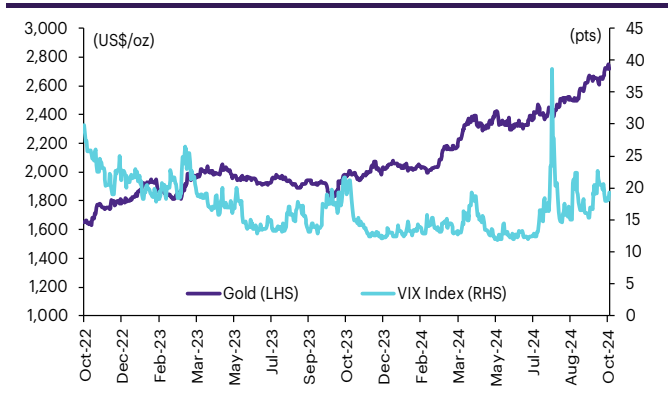
ราคาทองคำเทียบกับดัชนีดอลลาร์



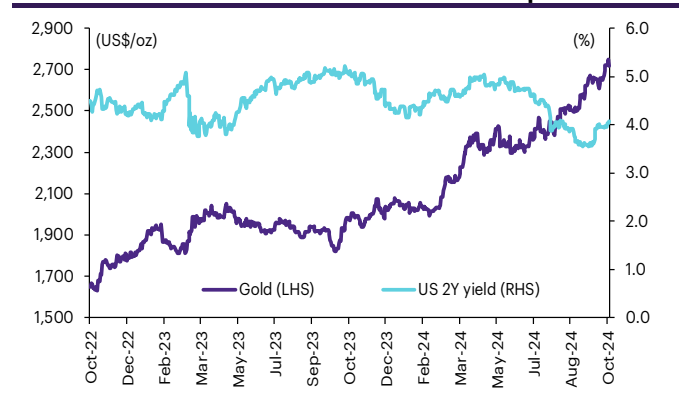
ราคาทองคำเทียบกับดัชนีสินค้าโภคภัณฑ์



ราคาทองคำเทียบกับ VIX index



ราคาทองคำเทียบกับผลตอบแทนพันธบัตร US อายุ 2 ปี



ที่มา: SETSMART, TQ Professional, Bloomberg Finance L.P., InnovestX Research

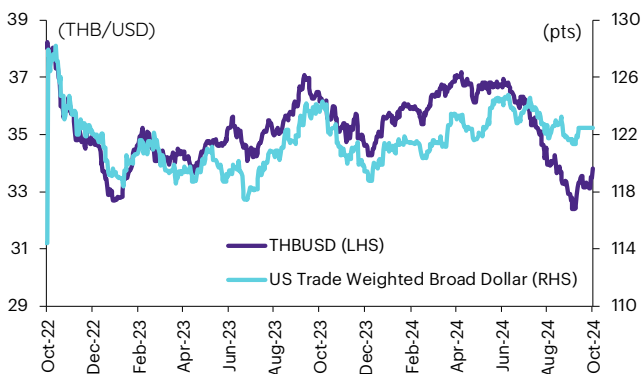
Foreign exchange futures

USD Futures

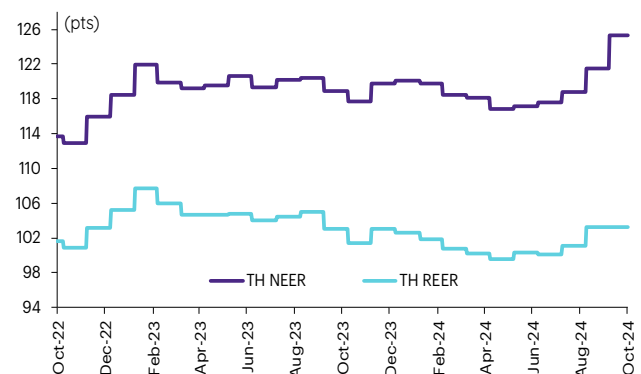
Contract info	Unit	THB/USD*	USDV24	USDX24	USDZ24	USDH25
Settlement price	(Bt/US\$)		33.47	33.46	33.36	33.15
Change	(%)	(0.09)	0.27	0.39	0.27	0.24
Last price	(Bt/US\$)	33.46	33.47	33.42	33.37	33.15
Basis	(Bt/US\$)		0.01	0.00	(0.10)	(0.31)
Open interest	(cts)		6,778	4,432	140,788	24,279
Day to settlement	(days)		7	36	65	156
Last trading day			30-Oct-24	28-Nov-24	27-Dec-24	28-Mar-25
Contract size	(US\$)		1,000	1,000	1,000	1,000

*From TQ Professional

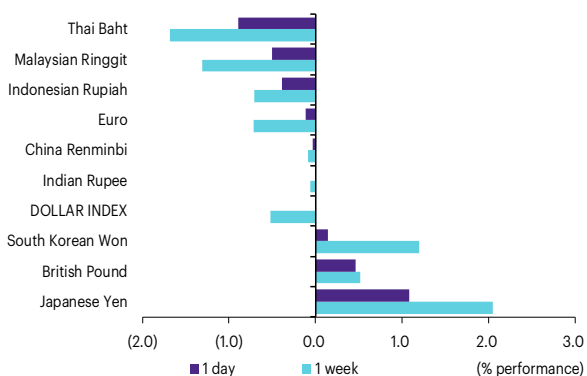
THBUSD เทียบกับ US trade-weighted broad dollar index



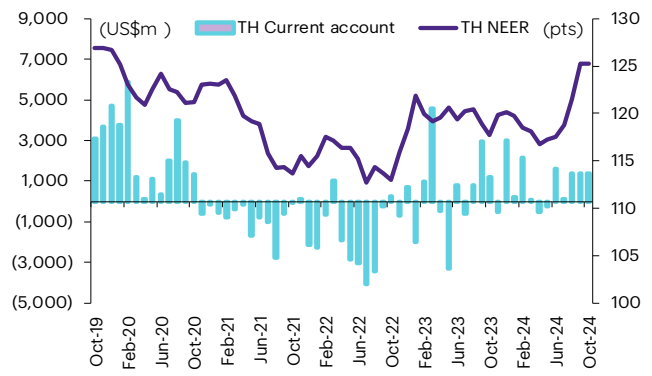
ส่วนต่างดอกเบี้ยและผลตอบแทนพร. 2 ปีของไทยกับสหรัฐ



ความเคลื่อนไหวของอัตราแลกเปลี่ยน



ดัชนีค่าเงินบาทเทียบกับดุลบัญชีเดินสะพัด



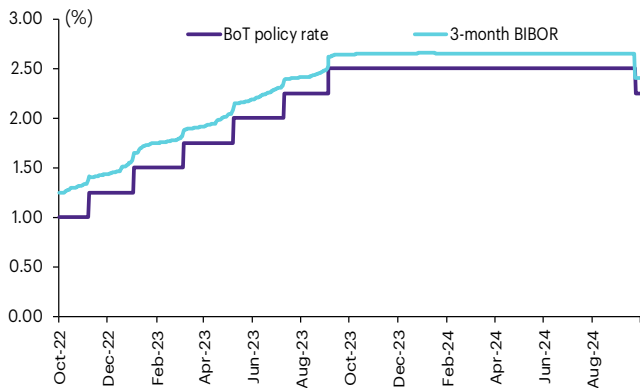
ที่มา: SETSMART, TQ Professional, Bloomberg Finance L.P., InnovestX Research

Interest rate futures

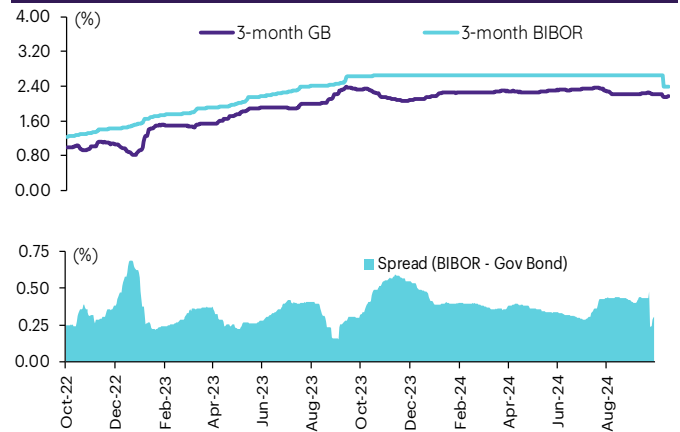
Interest Rate Futures

Contract info	Unit	BB3Z24	TGB5Z24	BB3H25	TGB5H25
Settlement price	(pts)	97.52	113.13	97.45	113.08
Change	(%)	-	(0.12)	-	(0.10)
Last price	(pts)	-	-	-	-
Open interest	(cts)	-	-	-	-
Day to settlement	(days)	56	56	147	147
Last trading day		18-Dec-24	18-Dec-24	19-Mar-25	19-Mar-25
Contract size	(Btmn)	10	1	10	1

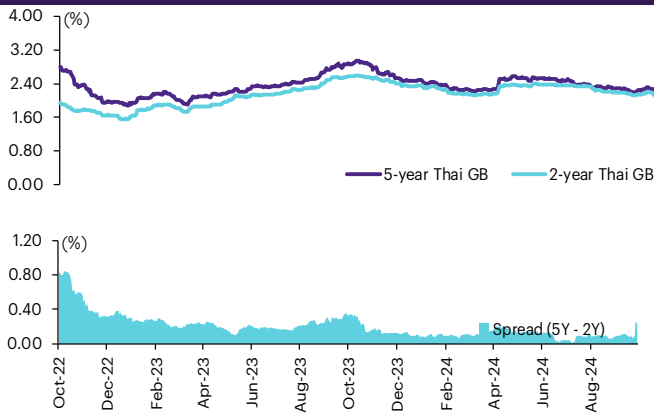
BIBOR ระยะ: 3 เดือนเทียบกับอัตราดอกเบี้ยนโยบายของ.



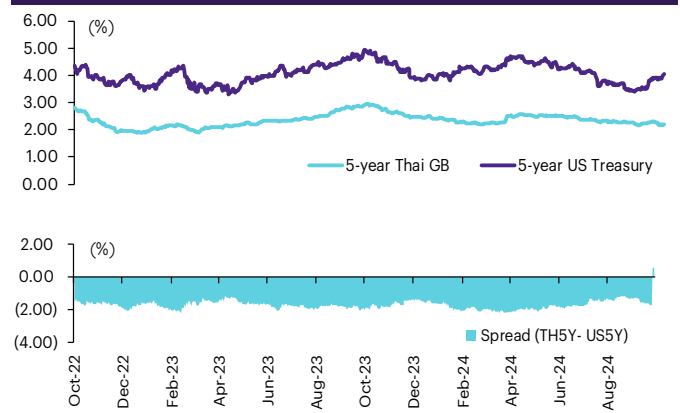
BIBOR ระยะ: 3 เดือนเทียบกับผลตอบแทนพร.ไทย 3 เดือน



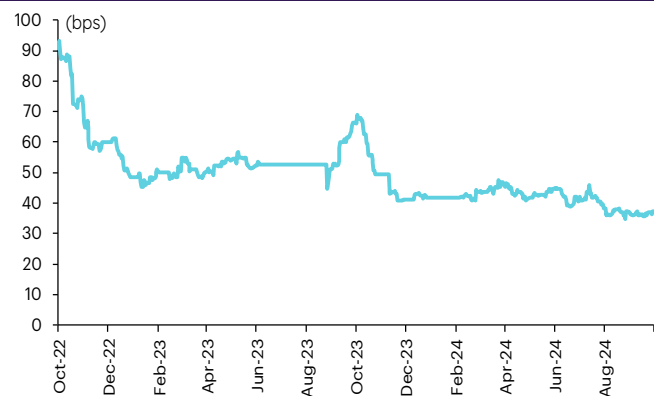
ผลตอบแทนพร.ไทย 2 ปีเทียบกับ 5 ปี



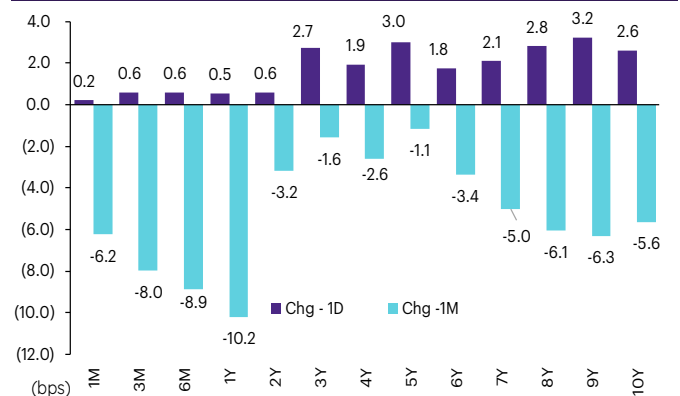
ผลตอบแทนพร.ไทย 5 ปีเทียบกับผลตอบแทนพร.สหรัฐ 5 ปี



Credit Default Swap spread ของไทย (USD 5Y SR)



ความเคลื่อนไหวผลตอบแทนพร.ไทยเรียงลำดับตามอายุ



ที่มา: SETSMART, Bloomberg Finance L.P., InnovestX Research

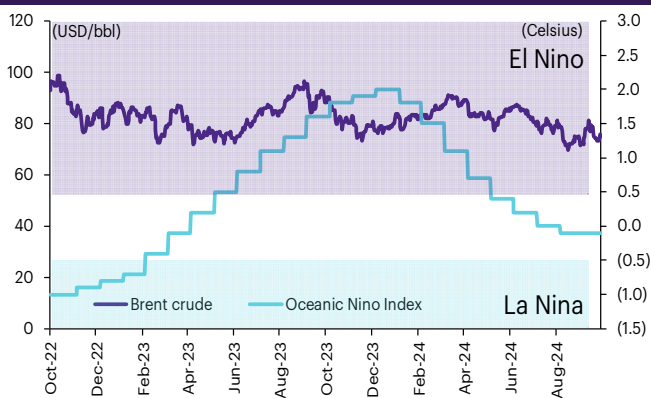
Agriculture futures

Agriculture futures

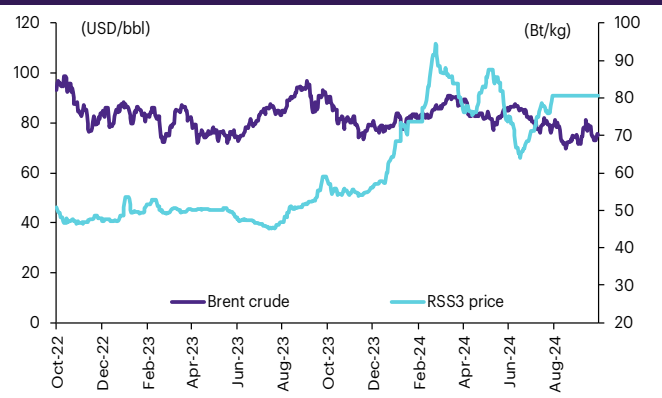
Contract info	Unit	RSS3DG25	RSS3DX24	RSS3DF25	RSS3DZ24	RSS3DX24	RSS3DJ25	RSS3DV24
Settlement price	(Bt/kg)	85.80	86.80	85.80	85.90	86.80	85.80	86.80
Change	(%)	(1.61)	(1.53)	(1.61)	(2.05)	(1.53)	(1.61)	(1.98)
Last price	(Bt/kg)	-	-	-	-	-	-	-
Open interest	(cts)	-	-	-	-	-	-	-
Day to settlement	(days)	127	36	99	65	36	188	7
Last trading day		27-Feb-25	28-Nov-24	30-Jan-25	27-Dec-24	28-Nov-24	29-Apr-25	30-Oct-24
Contract size	(kg)	5,000	5,000	5,000	5,000	5,000	5,000	5,000

Contract info	Unit	RSS3G25	RSS3X24	RSS3F25	RSS3Z24	RSS3X24	RSS3J25	RSS3V24
Settlement price	(Bt/kg)	85.80	86.80	85.80	85.90	86.80	85.80	86.80
Change	(%)	(1.61)	(1.53)	(1.61)	(2.05)	(1.53)	(1.61)	(1.98)
Last price	(Bt/kg)	-	-	-	-	-	-	-
Open interest	(cts)	-	-	-	-	-	-	-
Day to settlement	(days)	127	36	99	65	36	188	7
Last trading day		27-Feb-25	28-Nov-24	30-Jan-25	27-Dec-24	28-Nov-24	29-Apr-25	30-Oct-24
Contract size	(kg)	5,000	5,000	5,000	5,000	5,000	5,000	5,000

ราคาน้ำมันดิบเบรนท์ เทียบกับ NOAA Oceanic Nino Index



ราคาประมูลายาง RSS3 เทียบกับราคาน้ำมันดิบเบรนท์



ที่มา: SETSMART, Bloomberg Finance L.P., InnovestX Research

ข้อสงวนสิทธิ์:

ข้อมูลในรายงานนี้เป็นข้อมูลที่มีการเปิดเผยต่อสาธารณะ ซึ่งนักลงทุนสามารถเข้าถึงได้โดยทั่วไป และเป็นข้อมูลที่เชื่อว่าน่าจะเชื่อถือได้ แต่ทั้งนี้ บริษัทหลักทรัพย์ อินโนเวสต์ เอกซ์ จำกัด (“บริษัท”) มิได้ยืนยันหรือรับรองถึงความถูกต้อง หรือสมบูรณ์ของข้อมูลดังกล่าวแต่อย่างใด ความคิดเห็นที่ปรากฏอยู่ในรายงานนี้เป็นเพียงการนำเสนอในมุมมองของบริษัท และเป็นความคิดเห็น ณ วันที่ที่ปรากฏในรายงานเท่านั้น ซึ่งอาจเปลี่ยนแปลงได้ภายหลังวันดังกล่าว โดยบริษัทไม่จำเป็นต้องแจ้งให้สาธารณชน หรือนักลงทุนทราบ รายงานนี้จัดทำขึ้นเพื่อเผยแพร่ข้อมูลให้แก่นักลงทุนเท่านั้น บริษัทไม่รับผิดชอบต่อการนำข้อมูลหรือความคิดเห็นใดๆ ไปใช้ในทุกระณีน ดังนั้นนักลงทุนจึงควรใช้ดุลพินิจในการพิจารณาตัดสินใจก่อนการลงทุน นอกจากนี้ บริษัท และ/หรือ บริษัทในเครือของบริษัทอาจมีส่วนเกี่ยวข้องหรือผลประโยชน์ใด ๆ กับบริษัทใดๆ ที่ถูกกล่าวถึงในรายงานนี้ก็ได้

บริษัทหลักทรัพย์ อินโนเวสต์ เอกซ์ จำกัด (“INVX”) เป็นบริษัทย่อยที่บริษัท เอสซีบี เอกซ์ จำกัด (มหาชน) (“เอสซีบี เอกซ์”) เป็นผู้ถือหุ้นรายใหญ่ แต่เพียงผู้เดียว และธนาคารไทยพาณิชย์ จำกัด (มหาชน) (“ธนาคารฯ”) เป็นบริษัทย่อยที่เอสซีบี เอกซ์ เป็นผู้ถือหุ้นรายใหญ่ ข้อมูลใด ๆ ที่เกี่ยวข้องกับธนาคารฯ มีวัตถุประสงค์เพื่อใช้ในการเปรียบเทียบเท่านั้น

เอกสารฉบับนี้จัดทำโดย บริษัทหลักทรัพย์ อินโนเวสต์ เอกซ์ จำกัด (“INVX”) ซึ่งมี บริษัท เอสซีบี เอกซ์ จำกัด (มหาชน) (“เอสซีบี เอกซ์”) เป็นผู้ถือหุ้นรายใหญ่ โดยธนาคารไทยพาณิชย์ จำกัด (มหาชน) (“ธนาคารฯ”) ซึ่งเป็นบริษัทย่อยที่เอสซีบี เอกซ์ เป็นผู้ถือหุ้นรายใหญ่ เป็นที่ปรึกษาทางการเงินสำหรับธุรกรรมใด ๆ ของ กรีสต์เพื่อการลงทุนในสิทธิการเช่าอสังหาริมทรัพย์ แอล เอช โยเทล ความเห็น ข่าวกวีจีย บกวีเคราะห์ ราคา ข้อความ การคาดการณ์ การประเมิน และ/หรือ ข้อมูลอื่นที่ระบุในเอกสารฉบับนี้ (“ข้อมูล”) มีวัตถุประสงค์เพื่อใช้เป็นข้อมูลทั่วไปเท่านั้น และไม่อาจตีความได้ว่าเป็นการให้คำแนะนำแก่บุคคลใดๆ หรือเป็นการเสนอซื้อ หรือเสนอขาย หรือชักชวนให้เสนอซื้อหรือเสนอขายหลักทรัพย์ โดย INVX และ/หรือกรรมการ พนักงาน และลูกจ้างของ INVX ย่อมไม่ต้องรับผิดชอบความเสียหายใดๆ ทั้งความเสียหายทางตรง ความเสียหายทางอ้อม ความเสียหายจากการผิดสัญญา หรือความเสียหายอันสืบเนื่อง อันเป็นผลมาจากการใช้หรือการเชื่อถือต่อการใช้ข้อมูล ทั้งนี้ รวมถึงแต่ไม่จำกัดเพียงการสูญเสียผลกำไร นักลงทุนพึงใช้ข้อมูลในเอกสารฉบับนี้ประกอบข้อมูลและความเห็นอื่นๆ รวมถึงพิจารณาจากข้อมูลของตนเองในการตัดสินใจลงทุน ข้อมูลในเอกสารฉบับนี้จัดทำขึ้นจากแหล่งข้อมูลที่ INVX เห็นว่าน่าเชื่อถือ โดย INVX ไม่รับรองถึงความถูกต้อง สมบูรณ์ และ/หรือ ครบถ้วนของข้อมูลดังกล่าว

INVX สงวนสิทธิ์ในการใช้ดุลพินิจของตนแต่เพียงผู้เดียวในการแก้ไขเพิ่มเติมข้อมูลเป็นครั้งคราวโดยไม่ต้องบอกกล่าว เอกสารฉบับนี้จัดทำส่งให้แก่เฉพาะบุคคลที่กำหนดเท่านั้น และห้ามมิให้มีการทำซ้ำ ดัดแปลง เผยแพร่ ขาย จำหน่าย พิมพ์ซ้ำ ส่งต่อ หรือแสวงหาประโยชน์ในเชิงพาณิชย์ไม่ว่าในลักษณะใดๆ เว้นแต่จะได้รับอนุญาตเป็นลายลักษณ์อักษรจาก INVX ก่อน

การซื้อขายฟิวเจอร์สและออปชั่น (Futures and Options) มีความเสี่ยงสูงที่อาจก่อให้เกิดผลขาดทุนอย่างมีนัยสำคัญ จึงไม่เหมาะสมกับบุคคลทุกคน ทั้งนี้ ก่อนการตัดสินใจซื้อขายฟิวเจอร์สและออปชั่น ท่านควรพิจารณาถึงฐานะทางการเงิน วัตถุประสงค์ในการลงทุน ประสบการณ์ในการลงทุนของท่าน ตลอดจนความเสี่ยงที่ท่านสามารถยอมรับได้อย่างรอบคอบ เนื่องจากมีความเป็นไปได้ที่ท่านอาจสูญเสียเงินลงทุนมากกว่าเงินลงทุนเริ่มแรก ท่านควรพิจารณาถึงความเสี่ยงทั้งหมดที่อาจเกิดขึ้นจากการซื้อขายฟิวเจอร์สและออปชั่น และท่านควรตัดสินใจลงทุนด้วยตนเอง และ/หรือ ในกรณีที่มีข้อสงสัย ท่านควรขอคำแนะนำจากที่ปรึกษาทางการลงทุน

เอกสารฉบับนี้จัดทำส่งให้กับเฉพาะบุคคลที่กำหนด (intended recipient) เท่านั้น และห้ามมิให้ผู้ใดนำข้อมูลในเอกสารฉบับนี้ไปทำซ้ำ ส่งต่อ เผยแพร่ ขาย จำหน่าย คัดลอก นำออกแสดง หรือนำไปแสวงหาประโยชน์ในเชิงพาณิชย์ ไม่ว่าด้วยวิธีการใด ๆ โดยมิได้รับอนุญาตเป็นลายลักษณ์อักษรจาก INVX เป็นการล่วงหน้า

© สงวนลิขสิทธิ์ 2565 บริษัทหลักทรัพย์ อินโนเวสต์ เอกซ์ จำกัด

CG Rating 2023 Companies with CG Rating

Companies with Excellent CG Scoring

7UP, AAV, ABM, ACE, ACG, ADB, ADD, ADVANC, AEONTS, AF, AGE, AH, AHC, AIRA, AIT, AJ, AKP, AKR, ALL, ALT, AMA, AMARIN, AMATA, AMATAV, ANAN, AOT, AP, APCO, APCS, ARIP, ARROW, ASEFA, ASK, ASP, ASW, ATP30, AUCTION, AWC, AYUD, B, BA, BAFS, BAM, BANPU, BAY, BBGI, BBIK, BBL, BC, BCH, BCP, BCPG, BDMS, BEC, BEM, BEYOND, BGC, BGRIM, BH, BIZ, BJC, BJCHI, BKI, BLA, BOL, BPP, BRI, BROOK, BRR, BTS, BTW, BWG, BYD, CBG, CENTEL, CFRESH, CHASE, CHEWA, CHG, CHOW, CIMBT, CIVIL, CK, CKP, CM, CNT, COLOR, COM7, COTTO, CPALL, CPAXTT, CPF, CPI, CPL, CPN, CPW, CRC, CRD, CSC, CSS, CV, DCC, DDD, DELTA, DEMCO, DMT, DOHOME, DRT, DUSIT, EA, EASTW, ECF, ECL, EE, EGCO, EPG, ERW, ETC, ETE, FE, FLOYD, FN, FPI, FPT, FSX, FVC, GBX, GC, GCAP, GENCO, GFPT, GGC, GLAND, GLOBAL, GPSC, GRAMMY, GULF, GUNKUL, HANA, HARN, HENG, HMPRO, HPT, HTC, ICC, ICHI, ICN, III, ILINK, ILM, IMH, IND, INET, INTUCH, IP, IRC, IRPC, ITC, ITEL, IVL, JAS, JTS, KBANK, KCC, KCE, KEX, KKP, KSL, KTB, KTC, KTMS, KUMWEL, KUN, LALIN, LANNA, LH, LHF, LIT, LOXLEY, LPN, LRH, LST, M, MAJOR, MALEE, MATCH, MBK, MC, M-CHAI, MCOT, MEGA, MFC, MFEC, MILL, MINT, MONO, MOONG, MSC, MST, MTC, MTI, NC, NCH, NCL, NDR, NER, NKI, NOBLE, NRF, NTV, NVD, NWR, NYT, OCC, OISHI¹, ONEE, OR, ORI, OSP, OTO, PAP, PATO, PB, PCSGH, PDG, PDJ, PG, PHOL, PIMO, PJW, PLANB, PLAT, PLUS, PM, POLY, PORT, PPP, PPS, PR9, PRG, PRINC, PRM, PRTR, PSH, PSL, PT, PTC, PTT, PTTEP, PTTGC, Q-CON, QH, QTC, RATCH, RBF, RPH, RS, RT, S, S&J, SA, SABINA, SAK, SAMART, SAMTEL, SAPPE, SAT, SBNEXT, SC, SCB, SCC, SCCC, SCG, SCGP, SCM, SDC, SEAFCO, SEAOL, SECURE, SELIC, SENA, SENX, SFP², SFT, SGC, SGF, SGP, SHR, SICT, SIRI, SIS, SITHAI, SJWD, SKR, SM, SMP, SMT, SNC, SNNP, SNP, SO, SPALI, SPC, SPCG, SPI, SPRC, SR, SSC, SSF, SSSC, STA, STC, STEC, STGT, STI, SUC, SUN, SUSCO, SUTHA, SVI, SVT, SYMC, SYNEX, SYNTec, TACC, TAE, TCAP, TCMC, TEAMG, TEGH, TFG, TFMAMA, TGE, TGH, THANA, THANI, THCOM, THIP, THRE, THREL, TIDLOR, TIPH, TISCO, TK, TKN, TKS, TKT, TLI, TM, TMC, TMD, TMT, TNDT, TNITY, TNL, TNR, TOA, TOG, TOP, TPBI, TPCS, TPIPL, TPPIP, TPS, TQM, TQR, TRT, TRUE, TRV, TSC, TSTE, TSTH, TTA, TTB, TTCL, TTW, TURTLE, TVDH, TVH, TVO, TVT, TWPC, UAC, UBE, UBIS, UKEM, UP, UPF, UPOIC, UV, VCOM, VGI, VIBHA, VIH, VL, WACOAL, WGE, WHA, WHAUP, WICE, WINMED, WINNER, XPG, YUASA, ZEN

Companies with Very Good CG Scoring

2S, A5, AAI, AIE, ALUCON, AMR, APURE, ARIN, AS, ASIA, ASIAN, ASIMAR, ASN, AURA, BR, BSBM, BSRC, BTG, CEN, CGH, CH, CHIC, CI, CIG, CMC, COMAN, CSP, DOD, DPAINT, DV8, EFORL, EKH, ESTAR, EVER, FORTH, FSMART, FTI, GEL, GPI, HEALTH, HUMAN, IFS, INSET, IT, J, JCKH, JDF, JKN, JMART, JUBILE, K, KCAR, KGI, KIAT, KISS, KK, KTIS, KWC, KWM, LDC, LEO, LHK, MACO, METCO, MICRO, MK, MVP, NCAP, NOVA, NTSC, PACO, PIN, PQS, PREB, PRI, PRIME, PROEN, PROS, PROUD, PSTC, PTECH, PYLON, RCL, SALEE, SANKO, SCI, SCN, SE, SE-ED, SFLEX, SINGER, SKR, SONIC, SORKON, SPVI, SSP, SST, STANLY, STP, SUPER, SVOA, SWC, TCC, TEKA, TFM, TMILL, TNP, TPLAS, TPOLY, TRC, TRU, TRUBB, TSE, VRANDA, WAVE, WFX, WIJK, WIN, WP, XO

Companies with Good CG Scoring

24CS, AMANAH, AMARC, AMC, APP, ASAP, BCT, BE8, BIG, BIOTEC, BLESS, BSM, BVG, CAZ, CCET, CHARAN, CHAYO, CHOTI, CITY, CMAN, CMR, CRANE, CWT, DHOUSE, DTCENT, EASON, FNS, FTE, GIFT, GJS, GTB, GTV, GYT, HL, HTECH, HYDRO, IIG, INGRS, INSURE, IRCP, ITD, ITNS, JCK, JMT, JR, JSP, KBS, KGEN, KJL, L&E, LEE, MASTER, MBAX, MEB, MENA, META, MGT, MITSIB, MJD, MOSHI, MUD, NATION, NNCL, NPK, NSL, NV, OGC, PAF, PCC, PEACE, PICO, PK, PL, PLANET, PLE, PMTA, PPM, PRAKIT, PRAPAT, PRECHA, PRIN, PSG, RABBIT, READY, RJH, RSP, RWI, S11, SAAM, SAF, SAMCO, SAWAD, SCAP, SCP, SIAM, SKE, SKY, SMART, SMD, SMIT, SOLAR, SPA, STECH, STPI, SVR, TC, TCCC³, TEAM, TFI, TIGER, TITLE, TKC, TMI, TNH, TPA, TPAC, TRITN, UBA, UMI, UMS, UTP, VARO, VPO, W, WARRIX, WORK, WPH, YONG, ZIGA

Corporate Governance Report

The material contained in this publication is for general information only and is not intended as advice on any of the matters discussed herein. Readers and others should perform their own independent analysis as to the accuracy or completeness or legality of such information. The Thai Institute of Directors, its officers, the authors and editor make no representation or warranty as to the accuracy, completeness or legality of any of the information contained herein. By accepting this document, each recipient agrees that the Thai Institute of Directors Association, its officers, the authors and editor shall not have any liability for any information contained in, or for any omission from, this publication.

The survey result is as of the date appearing in the Corporate Governance Report of Thai Listed Companies. As a result, the survey result may be changed after that date. InnovestX Securities Company Limited does not conform nor certify the accuracy of such survey result.

To recognize well performers, the list of companies attaining "Good", "Very Good" and "Excellent" levels of recognition (Not including listed companies qualified in the "no announcement of the results" clause from 1 January 2022 to 31 October 2023) is publicized.

¹OISHI was voluntarily delisted from the Stock Exchange of Thailand, effectively on September 6, 2023

²SFP was voluntarily delisted from the Stock Exchange of Thailand, effectively on July 19, 2023

³TCCC was voluntarily delisted from the Stock Exchange of Thailand effectively on August 25, 2023

Anti-corruption Progress Indicator

Certified (ได้มาตรฐาน)

2S, AAI, ADB, ADVANC, AE, AF, AH, AI, AIE, AIRA, AJ, AKP, AMA, AMANAH, AMATA, AMATAV, AP, APCS, AS, ASIAN, ASK, ASP, ASW, AWC, AYUD, B, BAFS, BAM, BANPU, BAY, BBGI, BBL, BCH, BCP, BCPG, BE8, BEC, BEYOND, BGC, BGRIM, BLA, BPP, BRI, BRR, BSBM, BTC, BTG, BTS, BWG, CBG, CEN, CENTEL, CFRESH, CGH, CHEWA, CHOTI, CHOW, CI, CIG, CIMBT, CM, CMC, COM7, CPALL, CPF, CPI, CPL, CPN, CPW, CRC, CREDIT, CSC, DCS, DELTA, DEMCO, DIMET, DMT, DOHOME, DRT, DUSIT, EA, EASTW, ECF, EGCO, EP, EPG, ERW, ETC, ETE, FNS, FPI, FPT, FSMART, FSX, FTE, GBX, GC, GCAP, GEL, GFPT, GGC, GJS, GLOBAL, GPI, GPSC, GSTEEL, GULF, GUNKUL, HANA, HARN, HEALTH, HENG, HMPRO, HTC, ICC, ICHI, IFS, III, ILINK, ILM, INET, INOX, INSURE, INTUCH, IRPC, ITEL, IVL, JAS, JR, JTS, KASET, KBANK, KCAR, KCC, KCE, KGEN, KGI, KKP, KSL, KTB, KTC, L&E, LANNA, LHF, LHK, LPN, LRH, M, MAJOR, MALEE, MATCH, MBAX, MBK, MC, MCOT, MEGA, MENA, META, MFC, MFEC, MILL, MINT, MODERN, MONO, MOONG, MSC, MTC, MTI, NATION, NCAP, NEP, NKI, NOBLE, NRF, NWR, OCC, OGC, OR, ORI, OSP, PAP, PATO, PB, PCSGH, PDG, PDJ, PG, PHOL, PIMO, PJW, PL, PLANB, PLANET, PLAT, PM, PPP, PPPM, PPS, PR9, PREB, PRG, PRINC, PRM, PROS, PSH, PSL, PSTC, PT, PTECH, PTG, PTT, PTTEP, PTTGC, PYLON, Q-CON, QH, QLT, QTC, RABBIT, RATCH, RBF, RML, RS, RWI, S&J, SA, SAAM, SABINA, SAK, SAPPE, SAT, SC, SCB, SCC, SCCC, SCG, SCGP, SCM, SCN, SEAOL, SE-ED, SELIC, SENA, SENX, SFLEX, SGC, SGP, SIRI, SITHAI, SKR, SM, SMIT, SMP, SNC, SNP, SORKON, SPACK, SPALI, SPC, SPI, SPRC, SRICHA, SSF, SSP, SSSC, SST, STA, STGT, STOWER, SUSCO, SVI, SVOA, SVT, SYMC, SYNTec, TAE, TAKUNI, TASCOC, TCAP, TCMC, TEGH, TFG, TFI, TFMAMA, TGE, TGH, THANI, THCOM, THIP, THRE, THREL, TIDLOR, TIPCO, TIPH, TISCO, TKN, TKS, TKT, TMD, TMILL, TMT, TNITY, TNL, TNP, TNR, TOG, TOP, TOPP, TPA, TPCS, TPLAS, TRT, TRU, TRUE, TSC, TSI, TSTE, TSTH, TTA, TTB, TTCL, TU, TURTLE, TVDH, TVO, TWPC, UBE, UBIS, UEC, UKEM, UPF, UV, VCOM, VGI, VIBHA, VIH, WACOAL, WHA, WHAUP, WICE, WIJK, XO, YUASA, ZEN, ZIGA

Declared (ประกาศเจตนารมณ์)

ACE, ADVICE, ALT, AMARIN, AMC, ANI, APCO, B52, BLAND, BPS, BYD, CAZ, CHASE, CHG, CV, DEXON, DITTO, ECL, EKH, EVER, FLOYD, GREEN, HL, HUMAN, ICN, IHL, IP, ITC, JDF, JMART, K, KJL, LDC, LH, LIT, MITSIB, MJD, MOSHI, NER, NEX, PLE, PLUS, POLY, PQS, PRI, PRIME, PROEN, PROUD, PRTR, PTC, RT, S, SANKO, SAWAD, SCAP, SCGD, SFT, SHR, SINGER, SINO, SIS, SJWD, SKE, SNNP, SOLAR, SONIC, SUPER, TBN, TMI, TPAC, TPP, TQM, UREKA, VNG, WELL, WIN, WPH, XPG

N/A

24CS, 3K-BAT, A, A5, AAV, ABM, ACAP, ACC, ACG, ADD, AEONTS, AFC, AGE, AHC, AIT, AJA, AKR, AKS, ALLA, ALPHAX, ALUCON, AMARC, AMR, ANAN, AOT, APO, APP, APURE, AQUA, ARIN, ARIP, ARROW, ASAP, ASEFA, ASIA, ASIMAR, ASN, ATP30, AU, AUCTION, AURA, BA, BBIK, BC, BCT, BDMS, BEAUTY, BEM, BGT, BH, BIG, BIOTEC, BIS, BIZ, BJC, BJCHI, BKD, BKGI, BKIH, BLC, BLESS, BLISS, BM, BOL, BR, BROCK, BSM, BSRC, BTNC, BTW, BUI, BVG, CCET, CCP, CEYE, CFARM, CGD, CH, CHAO, CHARAN, CHAYO, CHIC, CHO, CITY, CIVIL, CK, CKP, CMAN, CMO, CMR, CNT, COCOCO, COLOR, COMAN, CPANEL, CPAXT, CPH, CPR, CPT, CRANE, CRD, CSP, CSR, CSS, CTW, CWT, D, DCON, DDD, DHOUSE, DOD, DPAINT, DTCENT, DTIC, DV8, EASON, EE, EFORL, EMC, ESTAR, ETL, EURO, F&D, FANCY, FE, FM, FMT, FN, FORTH, FTI, FVC, GABLE, GENCO, GFC, GIFT, GL, GLAND, GLOCON, GLORY, GRAMMY, GRAND, GSC, GTB, GTV, GYT, HFT, HPT, HTECH, HYDRO, I2, IIG, IMH, IND, INGRS, INSET, IRC, IRCP, IT, ITD, ITNS, ITTHI, J, JAK, JCK, JCKH, JCT, JKN, JMT, JPARK, JSP, JUBILE, KAMART, KBS, KCP, KCG, KCM, KDH, KEX, KIAT, KISS, KK, KKC, KLINIQ, KOOL, KTIS, KTMS, KUMWEL, KUN, KWC, KWI, KWM, KYE, LALIN, LEE, LEO, LOXLEY, LPH, LST, LTS, MAGURO, MANRIN, MASTER, MATI, MCA, M-CHAI, MCS, MDX, MEB, MEDEZE, METCO, MGC, MGI, MGT, MICRO, MIDA, MK, ML, MORE, MST, MTW, MUD, MVP, NAM, NAT, NC, NCH, NCL, NCP, NDR, NEO, NETBAY, NEW, NEWS, NFC, NL, NNCL, NOK, NOVA, NPK, NSL, NTSC, NTV, NUSA, NV, NVD, NYT, OHTL, OKJ, ONEE, ORN, PACO, PAF, PANEL, PCC, PCE, PEACE, PEER, PERM, PF, PHG, PICO, PIN, PJW, PLT, PMC, PMTA, POLAR, PORT, PPM, PRAKIT, PRAPAT, PRECHA, PRIN, PRO, PSG, PSP, PTL, QTCG, RAM, RCL, READY, RICHY, RJH, ROCK, ROCTEC, ROH, ROJNA, RP, RPC, RPH, RSP, S11, SABUY, SAF, SAFARI, SAFE, SALEE, SAM, SAMART, SAMCO, SAMTEL, SAUCE, SAV, SAWANG, SBNEXT, SCI, SCL, SCP, SDC, SE, SEAFCO, SECURE, SEI, SGF, SHANG, SIAM, SICT, SIMAT, SISB, SK, SKN, SKY, SLP, SMART, SMD, SMK, SMT, SO, SPC, SPCG, SPG, SPREME, SPVI, SQ, SR, SRS, SSC, STANLY, STC, STEC, STECH, THAI, STI, STP, STPI, STX, SUC, SUN, SUTHA, SVR, SWC, SYNEX, TACC, TAN, TAPAC, TATG, TC, TCC, TCJ, TCOAT, TEAM, TEAMG, TEKA, TERA, TFM, TGPRO, TH, THAI, THANA, THE, THG, THMU, TIGER, TITLE, TK, TCC, TLI, TM, TMAN, TMC, TMW, TNDT, TNH, TNPC, TOA, TPBI, TPCH, TPIPL, TPPIP, TPL, TPOLY, TPS, TQR, TR, TRC, TRITN, TRP, TRUBB, TRV, TSE, TTI, TTG, TTW, TVH, TVT, TWP, TWZ, TYCN, UAC, UBA, UMI, UMS, UNIQ, UOBKH, UP, UPOIC, UTP, UVAN, VARO, VL, VPO, VRANDA, W, WARRIX, WAVE, WFX, WGE, WINDOW, WINMED, WINNER, WORK, WP, YGG, YONG, ZAA

Explanations

Companies participating in Thailand's Private Sector Collective Action Coalition Against Corruption programme (Thai CAC) under Thai Institute of Directors (as of June 30, 2024) are categorised into: companies that have declared their intention to join CAC, and companies certified by CAC.