

SAWASDEE TFX

Today Picks: S50Z24 – ยังอยู่ฝั่ง Short ยังมี downside



มุมมองต่อ SET50 Futures : ตลาดที่ขาดปัจจัยหนุนใหม่ และขาดนักลงทุนในตลาดยังขายหุ้นออกมาลดความเสี่ยง เพื่อติดตามสถานการณ์ก่อนการเลือกตั้งปธน.สหรัฐในวันที่ 5 พ.ย. นี้ รวมถึงทิศทางเงินบาทที่ยังอ่อนค่าเป็นลบต่อทิศทาง fund flow ทำให้กรอบบนของดัชนีถูกจำกัดที่แนวต้าน 940 และ 955 จุด ตามลำดับ และยังมีความเสี่ยงด้าน downside โดยมีแนวรับถัดไปที่ 925-927 และ 905-910 จุด ตามลำดับ

Today's recommendations

S50Z24: SHORT ตามกลยุทธ์ (S 927, R 940, C 960)

- แรงขายลดความเสี่ยงก่อนการเลือกตั้งสหรัฐ และfund flow เป็นลบ ทำให้กรอบบนจำกัด และมี downside
- Short 2 ไม้ บริเวณ 940 และ 955 จุด ตามลำดับ และสูงกว่า 960 จุด cut เช่นเดียวกับ ผู้ถือ short อยู่ แนวรับรอบปิด 925-927 และ 905-910 จุด ตามลำดับ

GOZ24: LONG ที่แนวรับ (S 2735, R 2770, C 2720)

- Gold Spot ปรับขึ้น จากดอลลาร์อ่อนค่า ขณะที่ นลก. ยังคงให้น้ำหนักที่ Fed จะลด ดบ. ครั้งละ 0.25%
- ผู้ถือ Long อยู่ ให้ปิดทำกำไรไปก่อน และรอกลับมา Long ใหม่ บริเวณ 2735 และต่ำกว่า 2720 cut แนวต้านรอบปิด 2770-2775 เหยี่ยง

USDZ24: LONG ที่แนวรับ (S 33.30, R 33.80, C 33.00)

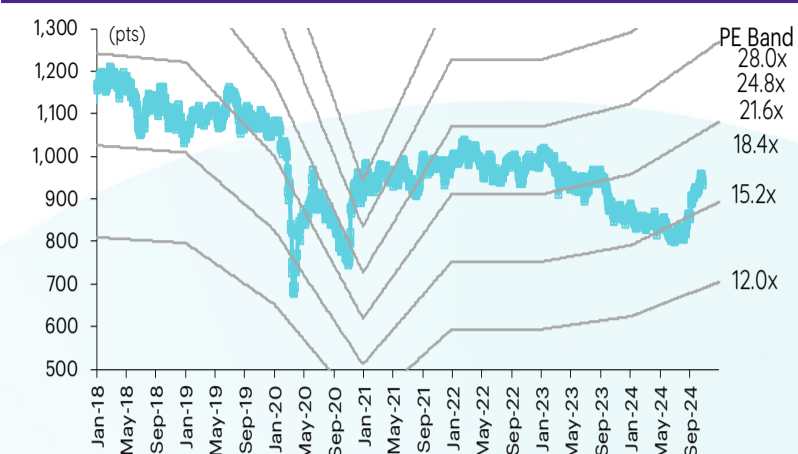
- USDTHB ชะลออ่อนค่า จากดอลลาร์อ่อนค่า ขณะที่ดัชนี PMI รวมของสหรัฐออกมาสูงกว่าคาด
- Long บริเวณ 33.30 และต่ำกว่า 33.00 cut แนวต้านรอบปิด 33.80 บาท

สรุปตลาด TFX

Most active contract	Settlement price	Change	%Change	Volume	OI	Day to settlement
S50Z24	936.00	(4.00)	(0.43)	215,212	543,893	64
GOZ24	2,764	4.10	0.15	29,490	37,488	64
USDZ24	33.53	0.17	0.51	29,850	141,415	64
JRFH25	383.70	(7.80)	(1.99)	10.00	238	152
BLANDH25	0.61	(0.01)	(1.61)	-	159,313	155

ที่มา: TFX, InnovestX Research

SET50 index and PE band



ปริมาณซื้อขาย SET50 futures ตามกลุ่มนักลงทุน

(Contract)	24-Oct	WTD	MTD	QTD
Foreign				
Buy	106,283	276,487	1,512,087	1,512,087
Sell	102,519	311,105	1,475,355	1,475,355
Net	3,764	(34,618)	36,732	36,732
Institutions				
Buy	35,426	94,277	504,875	504,875
Sell	37,543	92,006	510,853	510,853
Net	(2,117)	2,271	(5,978)	(5,978)
Individual				
Buy	99,502	297,645	1,639,880	1,639,880
Sell	101,149	265,298	1,670,634	1,670,634
Net	(1,647)	32,347	(30,754)	(30,754)

ปริมาณซื้อขาย Precious Metal Futures ตามกลุ่มนักลงทุน

(Contract)	24-Oct	WTD	MTD	QTD
Foreign				
Buy	21,098	65,376	479,821	479,821
Sell	22,853	69,672	472,390	472,390
Net	(1,755)	(4,296)	7,431	7,431
Institutions				
Buy	3,916	12,134	62,612	62,612
Sell	4,170	13,126	62,848	62,848
Net	(254)	(992)	(236)	(236)
Individual				
Buy	19,515	58,415	367,022	367,022
Sell	17,506	53,127	374,217	374,217
Net	2,009	5,288	(7,195)	(7,195)

ปริมาณซื้อขาย Currency Futures ตามกลุ่มนักลงทุน

(Contract)	24-Oct	WTD	MTD	QTD
Foreign				
Buy	4,316	11,983	66,930	66,930
Sell	4,290	11,576	58,795	58,795
Net	26	407	8,135	8,135
Institutions				
Buy	14,416	50,508	360,409	360,409
Sell	17,907	38,796	306,952	306,952
Net	(3,491)	11,712	53,457	53,457
Individual				
Buy	24,145	56,114	450,974	450,974
Sell	20,680	68,233	512,566	512,566
Net	3,465	(12,119)	(61,592)	(61,592)

ปริมาณซื้อขาย Single Stock Futures ตามกลุ่มนักลงทุน

(Contract)	24-Oct	WTD	MTD	QTD
Foreign				
Buy	34,263	60,992	289,646	289,646
Sell	5,183	40,233	243,829	243,829
Net	29,080	20,759	45,817	45,817
Institutions				
Buy	118,188	262,929	1,422,356	1,422,356
Sell	68,866	195,374	1,216,172	1,216,172
Net	49,322	67,555	206,184	206,184
Individual				
Buy	57,534	198,521	1,343,278	1,343,278
Sell	135,936	286,835	1,595,279	1,595,279
Net	(78,402)	(88,314)	(252,001)	(252,001)

นักวิเคราะห์

เอกภาวิน สุนทรภักขิณี

นักวิเคราะห์การลงทุนปัจจัยพื้นฐาน
ด้านตลาดทุน
นักวิเคราะห์การลงทุนปัจจัยทางเทคนิค
0-2949-1029
ekpawin.s@innovestx.co.th

พชัชภัทรวิชัย, CISA

นักวิเคราะห์การลงทุนปัจจัยพื้นฐาน
ด้านตลาดทุน
นักวิเคราะห์การลงทุนปัจจัยทางเทคนิค
0-2949-1014
pobchai.p@innovestx.co.th

วันศุกร์ที่ 25 ตุลาคม พ.ศ. 2567

S50Z24: SHORT ตามกลยุทธ์ (S 927, R 940, C 960)



ตลาดที่ขาดปัจจัยหนุนใหม่ และคาดนักลงทุนในตลาดยังขายหุ้นออกมาลดความเสี่ยง เพื่อติดตามสถานการณ์ก่อนการเลือกตั้งปธน.สหรัฐในวันที่ 5 พ.ย. นี้ รวมถึงทิศทางเงินบาทที่ยังอ่อนค่าเป็นลบต่อทิศทาง fund flow ทำให้กรอบบนของดัชนีถูกจำกัดที่แนวต้าน 940 และ 955 จุด ตามลำดับ และยังมีความเสี่ยงด้าน downside โดยมีแนวรับถัดไปที่ 925-927 และ 905-910 จุด ตามลำดับ

S50Z24 Short 2 ไม่ บริเวณ 940 และ 955 จุด ตามลำดับ และสูงกว่า 960 จุด cut เช่นเดียวกับ ผู้ถือ short อยู่ แนวรับรอปิด 925-927 และ 905-910 จุด ตามลำดับ

GOZ24: LONG ที่แนวรับ (S 2735, R 2770, C 2720)



ราคา Gold Spot ปรับขึ้น จากเงินดอลลาร์ที่อ่อนค่า และผลตอบแทนพันธบัตรสหรัฐที่ปรับลง นลก. ยังคงให้น้ำหนักที่ Fed จะลด ดบ. ลงครึ่งละ 0.25% ในเดือน พ.ย. และ ธ.ค. หลังดัชนี PMI รวมภาคการผลิตและภาคบริการ ต.ค. ของสหรัฐออกมาสูงกว่าคาด และตัวเลขผู้ยื่นขอสวัสดิการว่างงานครั้งแรกต่ำกว่าคาด โดยราคา Gold Spot มีกรอบล่าง 2720 - 2710 กรอบบน 2745 - 2755 เหรียญ

GOZ24 ผู้ถือ Long อยู่ ให้ปิดทำกำไรไปก่อน และรอกลับมา Long ใหม่ บริเวณ 2735 และต่ำกว่า 2720 cut แนวต้านรอปิด 2770-2775 เหรียญ

Contract Info	SET50	S50Z24
Settlement Price (pts)		936.00
Change (%)	-0.75	-0.43
Last Price (pts)	934.94	935.80
Basis (pts)		1.06
Open Interest (cons)		543,893
Day to Settlement (days)		64
Last Trading Day		27 Dec 24

Contract Info	Gold Spot	GOZ24
Settlement Price (US\$/oz)		2763.60
Change (%)	0.00	0.01
Last Price (US\$/oz)	2736.47	2764.00
Basis (US\$/oz)		27.16
Open Interest (cons)		37,488
Day to Settlement (days)		64
Last Trading Day		27 Dec 24

นักวิเคราะห์

เอกภาวิน สุนทรชาติ

นักวิเคราะห์การลงทุนปัจจัยพื้นฐาน
ด้านตลาดทุน
นักวิเคราะห์การลงทุนปัจจัยทางเทคนิค
0-2949-1029
ekpawin.s@innovestx.co.th

พบชัย ภักธวิษญ์, CISA

นักวิเคราะห์การลงทุนปัจจัยพื้นฐาน
ด้านตลาดทุน
นักวิเคราะห์การลงทุนปัจจัยทางเทคนิค
0-2949-1014
pobchai.p@innovestx.co.th



Innovestx



@Innovestx

วันศุกร์ที่ 25 ตุลาคม พ.ศ. 2567

USDZ24: LONG ที่แนวรับ (S 33.30, R 33.80, C 33.00)



USDTHB ชะลออ่อนค่า จากดอลลาร์ที่อ่อนค่า ขณะที่ดัชนี PMI รวมภาคการผลิตและภาคบริการ ต.ค. ของสหรัฐ ออกมาสูงกว่าคาด และตัวเลขผู้ยื่นขอสวัสดิการว่างงานครั้งแรกต่ำกว่าคาด ด้านเงินบาท มีกรอบล่างอยู่ที่ 33.60 และ 33.30 และกรอบบนอยู่ที่ 34.20 และ 34.50 ส่วน USDZ24 มีกรอบล่างอยู่ที่ 33.30 และ 33.00 และกรอบบน อยู่ที่ 33.80 และ 34.20 บาท

USDZ24 Long บริเวณ 33.30 และต่ำกว่า 33.00 cut แนวต้านรอปิด 33.80 บาท

Contract Info	USDTHB	USDZ24
Settlement Price (pts)		33.53
Change (%)	-0.09	0.03
Last Price (pts)	33.67	33.54
Basis (pts)		-0.17
Open Interest (cons)		141,415
Day to Settlement (days)		64
Last Trading Day		27 Dec 24

นักวิเคราะห์

เอกภาวิน สุนทรภักชาติ

นักวิเคราะห์การลงทุนปัจจัยพื้นฐาน
ด้านตลาดทุน
นักวิเคราะห์การลงทุนปัจจัยทางเทคนิค
0-2949-1029
ekpawin.s@innovestx.co.th

พบชัย ภักธวิชัย, CISA

นักวิเคราะห์การลงทุนปัจจัยพื้นฐาน
ด้านตลาดทุน
นักวิเคราะห์การลงทุนปัจจัยทางเทคนิค
0-2949-1014
pobchai.p@innovestx.co.th



Innovestx



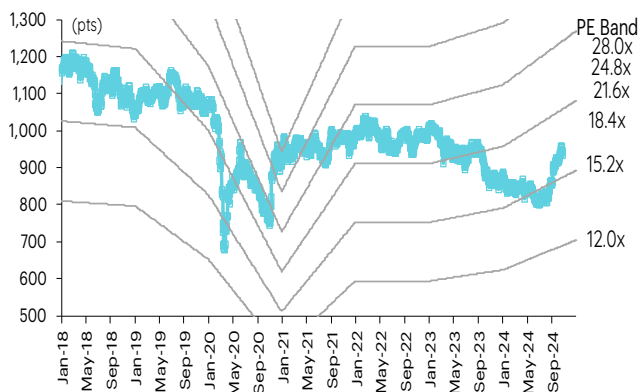
@Innovestx

SET50 index futures

SET50 index futures

Contract info	Unit	SET50	S5OV24	S5OX24	S5OZ24	S5OH25	S5OM25	S5OU25
Settlement price	(pts)		936.20	936.20	936.00	931.10	928.70	925.70
Change	(%)	(0.75)	(0.55)	(0.40)	(0.43)	(0.46)	(0.43)	(0.44)
Last price	(pts)	934.94	936.20	936.50	935.80	931.10	928.50	925.70
Basis	(pts)		1.26	1.26	1.06	(3.84)	(6.24)	(9.24)
Open interest	(cts)		147	95	543,893	65,841	21,940	9,116
Day to settlement	(days)		6	35	64	155	246	340
Last trading day			30-Oct-24	28-Nov-24	27-Dec-24	28-Mar-25	27-Jun-25	29-Sep-25
Theoretical future price	(pts)		935.26	936.99	937.82	934.64	930.61	926.44
Multiplier	(Bt/pt)		200	200	200	200	200	200

SET50 index and PE band



ความอ่อนไหวของ SET50 EPS และ PE

Forward PE	12-mo forward EPS				
	55	57	59	61	63
13.2	733	760	786	813	839
13.7	761	789	816	843	871
14.2	789	817	846	874	903
14.7	817	846	875	905	934
15.2	844	875	905	936	966
15.7	872	903	935	966	998
16.2	900	932	965	997	1,030
16.7	928	961	994	1,028	1,061
17.2	955	990	1,024	1,059	1,093
17.7	983	1,018	1,054	1,089	1,125
18.2	1,011	1,047	1,084	1,120	1,156

ปริมาณซื้อขาย SET50 index futures ตามกลุ่มนักลงทุน

(Contract)	24-Oct	WTD	MTD	QTD
Foreign				
Buy	106,283	276,487	1,512,087	1,512,087
Sell	102,519	311,105	1,475,355	1,475,355
Net	3,764	(34,618)	36,732	36,732
Institutions				
Buy	35,426	94,277	504,875	504,875
Sell	37,543	92,006	510,853	510,853
Net	(2,117)	2,271	(5,978)	(5,978)
Individual				
Buy	99,502	297,645	1,639,880	1,639,880
Sell	101,149	265,298	1,670,634	1,670,634
Net	(1,647)	32,347	(30,754)	(30,754)

มูลค่าซื้อขาย SET50 index futures ตามกลุ่มนักลงทุน*

(Btmn)	24-Oct	WTD	MTD	QTD
Foreign				
Buy	6,415	11,459	53,931	53,931
Sell	970	7,604	45,480	45,480
Net	5,445	3,855	8,451	8,451
Institutions				
Buy	22,130	49,472	264,891	264,891
Sell	12,894	36,820	226,703	226,703
Net	9,235	12,652	38,188	38,188
Individual				
Buy	10,773	37,450	250,384	250,384
Sell	25,453	53,957	297,024	297,024
Net	(14,680)	(16,507)	(46,639)	(46,639)

ที่มา: SETSMART, Bloomberg Finance L.P., InnovestX Research, TQ Professional

* InnovestX Research estimates

SET50 index options



SET50 index spot: 934.94

Oct-24

	Unit	CALL: Strike price					PUT: Strike price				
		925	950	975	1000	1025	925	950	975	1000	1025
Settlement price	(pts)	12.00	1.20	0.10	0.10	0.10	2.20	16.30	40.20	65.10	90.10
Change	(%)	(65.71)	(50.00)	-	-	(34.07)	57.14	39.32	20.36	11.86	8.42
Last price	(pts)	-	-	-	-	-	-	-	-	-	-
Time value	(pts)	12.00	1.20	0.10	0.10	0.10	2.20	16.30	40.20	65.10	90.10
Open interest	(cts)	-	-	-	-	-	-	-	-	-	-
Day to settlement	(days)	6	6	6	6	6	6	6	6	6	6
Last trading day		30-Oct-24	30-Oct-24	30-Oct-24	30-Oct-24	30-Oct-24	30-Oct-24	30-Oct-24	30-Oct-24	30-Oct-24	30-Oct-24
Theoretical price	(pts)	11.43	0.58	0.00	0.00	0.00	1.18	15.32	39.73	64.73	89.72
Multiplier	(Bt/pts)	200	200	200	200	200	200	200	200	200	200

Nov-24

	Unit	CALL: Strike price					PUT: Strike price				
		875	900	925	1000	1025	875	1000	1025	950	975
Settlement price	(pts)	59.80	37.20	19.20	0.50	0.10	0.60	66.10	90.60	23.40	43.00
Change	(%)	(10.21)	(14.48)	(20.33)	(50.00)	(50.00)	50.00	11.09	8.24	20.62	15.28
Last price	(pts)	-	-	-	-	-	-	-	-	-	-
Time value	(pts)	59.80	37.20	19.20	(64.56)	(89.96)	0.60	1.04	0.54	8.34	2.94
Open interest	(cts)	-	-	-	-	-	-	-	-	-	-
Day to settlement	(days)	35	35	35	35	35	35	35	35	35	35
Last trading day		28-Nov-24	28-Nov-24	28-Nov-24	28-Nov-24	28-Nov-24	28-Nov-24	28-Nov-24	28-Nov-24	28-Nov-24	28-Nov-24
Theoretical price	(pts)	61.83	38.34	19.01	0.29	0.03	1.18	15.32	39.73	64.73	89.72
Multiplier	(Bt/pts)	200	200	200	200	200	200	200	200	200	200

Dec-24

	Unit	CALL: Strike price					PUT: Strike price				
		925	950	975	1000	1025	925	950	975	1000	1025
Settlement price	(pts)	28.00	15.60	8.00	3.70	1.50	17.00	29.50	47.00	68.00	91.60
Change	(%)	(7.59)	(10.86)	(12.09)	(13.95)	(21.05)	9.68	8.06	6.82	7.26	7.89
Last price	(pts)	28.00	15.90	8.00	3.60	1.50	17.00	29.50	47.00	-	-
Time value	(pts)	28.00	0.54	(32.06)	(61.36)	(88.56)	17.00	14.44	6.94	2.94	1.54
Open interest	(cts)	3,790	6,707	10,988	7,543	5,149	4,208	4,584	402	35	2
Day to settlement	(days)	64	64	64	64	64	64	64	64	64	64
Last trading day		27-Dec-24	27-Dec-24	27-Dec-24	27-Dec-24	27-Dec-24	27-Dec-24	27-Dec-24	27-Dec-24	27-Dec-24	27-Dec-24
Theoretical price	(pts)	27.16	15.23	7.62	3.39	1.34	1.18	15.32	39.73	64.73	89.72
Multiplier	(Bt/pts)	200	200	200	200	200	200	200	200	200	200

45536

Dec-24

	Unit	CALL: Strike price					PUT: Strike price				
		925	950	975	1000	1025	925	950	975	1000	1025
Settlement price	(pts)	36.00	24.00	14.00	9.80	5.80	27.30	41.00	57.20	75.20	96.40
Change	(%)	(7.93)	(8.75)	(17.65)	(2.00)	(10.77)	5.41	2.50	11.50	7.74	6.64
Last price	(pts)	36.00	24.00	14.00	9.80	5.80	27.20	40.00	55.50	-	-
Time value	(pts)	36.00	8.94	(26.06)	(55.26)	(84.26)	27.30	25.94	17.14	10.14	6.34
Open interest	(cts)	498	342	240	421	828	169	76	2	6	5
Day to settlement	(days)	155	155	155	155	155	155	155	155	155	155
Last trading day		28-Mar-25	28-Mar-25	28-Mar-25	28-Mar-25	28-Mar-25	28-Mar-25	28-Mar-25	28-Mar-25	28-Mar-25	28-Mar-25
Theoretical price	(pts)	33.00	21.77	13.62	8.07	4.53	26.46	40.00	56.62	75.85	97.08
Multiplier	(Bt/pts)	200	200	200	200	200	200	200	200	200	200

ที่มา: SETSMART, Bloomberg Finance L.P., InnovestX Research

Sector index futures

Bank

	Unit	BANK	BANKZ24	BANKH25	BANKM25	BANKU25
Settlement price	(pts)		391.10	387.90	384.70	381.40
Change	(%)	(0.09)	(0.10)	(0.10)	(0.13)	(0.18)
Last price	(pts)	393.37	-	-	-	-
Basis	(pts)		(2.27)	(5.47)	(8.67)	(11.97)
Open interest	(cts)		-	-	-	-
Day to settlement	(days)		64	155	246	340
Last trading day			27-Dec-24	28-Mar-25	27-Jun-25	29-Sep-25
Multiplier	(Bt/pt)		1000	1000	1000	1000

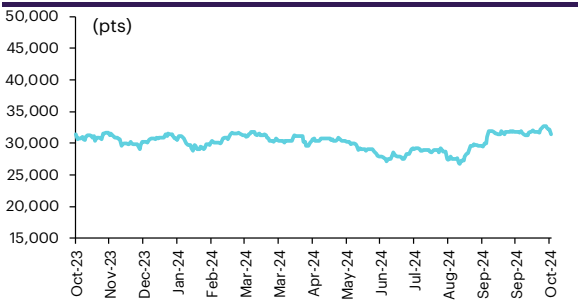
SETBANK index



Commerce

	Unit	COMM	COMMZ24	COMMH25	COMM25	COMMU25
Settlement price	(pts)		31,410.00	31,450.00	31,489.00	31,530.00
% Change	(%)	(2.67)	(2.68)	(2.68)	(2.68)	(2.69)
Last price	(pts)	31,382.52	-	-	-	-
Basis	(pts)		27.48	67.48	106.48	147.48
Open interest	(cts)		-	-	-	-
Day to settlement	(days)		64	155	246	340
Last trading day			27-Dec-24	28-Mar-25	27-Jun-25	29-Sep-25
Multiplier	(Bt/pt)		10	10	10	10

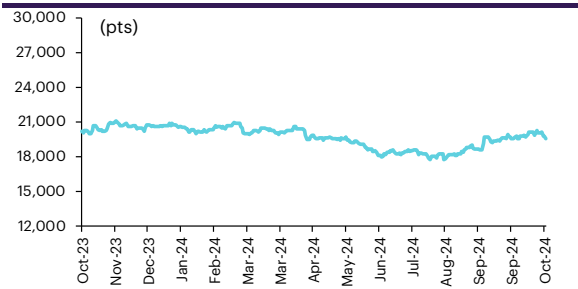
SETCOM index



Energy

	Unit	ENERG	ENERGZ24	ENERGH25	ENERGM25	ENERGU25
Settlement price	(pts)		19,458.00	19,346.00	19,235.00	19,122.00
% Change	(%)	(1.01)	(1.01)	(1.03)	(1.05)	(1.07)
Last price	(pts)	19,536.70	-	-	-	-
Basis	(pts)		(78.70)	(190.70)	(301.70)	(414.70)
Open interest	(cts)		-	-	-	-
Day to settlement	(days)		64	155	246	340
Last trading day			27-Dec-24	28-Mar-25	27-Jun-25	29-Sep-25
Multiplier	(Bt/pt)		10	10	10	10

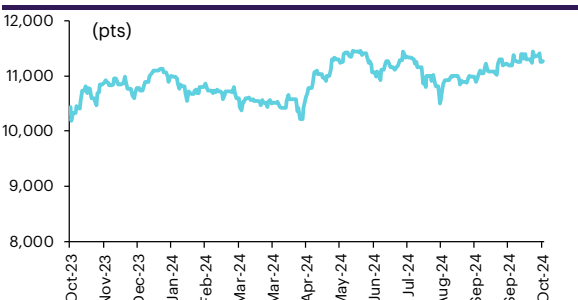
SETENERG index



Food

	Unit	FOOD	FOODZ24	FOODH25	FOODM25	FOODU25
Settlement price	(pts)		11,261.00	11,249.00	11,237.00	11,225.00
% Change	(%)	0.15	0.14	0.13	0.12	0.12
Last price	(pts)	11,269.44	-	-	-	-
Basis	(pts)		(8.44)	(20.44)	(32.44)	(44.44)
Open interest	(cts)		-	-	-	-
Day to settlement	(days)		64	155	246	340
Last trading day			27-Dec-24	28-Mar-25	27-Jun-25	29-Sep-25
Multiplier	(Bt/pt)		10	10	10	10

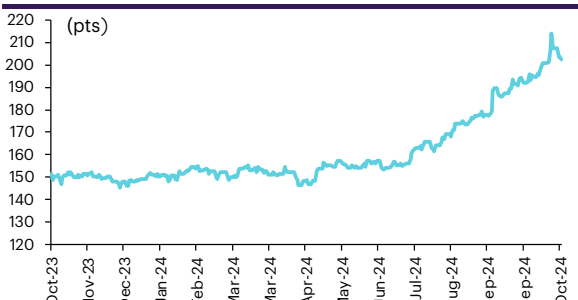
SETFOOD index



ICT

	Unit	ICT	ICTZ24	ICTH25	ICTM25	ICTU25
Settlement price	(pts)		202.10	201.70	201.40	200.90
% Change	(%)	(0.45)	(0.49)	(0.49)	(0.44)	(0.54)
Last price	(pts)	202.42	-	-	-	-
Basis	(pts)		(0.32)	(0.72)	(1.02)	(1.52)
Open interest	(cts)		-	-	-	-
Day to settlement	(days)		64	155	246	340
Last trading day			27-Dec-24	28-Mar-25	27-Jun-25	29-Sep-25
Multiplier	(Bt/pt)		1000	1000	1000	1000

SETICT index



ฟู: SETSMART, Bloomberg Finance L.P., InnovestX Research

Single stock futures

Single stock futures

ราคา Underlying single stock เพิ่มขึ้น 30 อันดับ

	Price (Bt)	Chg (Bt)	Chg (%)	Value (Btmn)
COM7	26.75	1.00	3.88	267
SAMART	7.15	0.25	3.62	10
DELTA	135.00	3.50	2.66	2,024
WHA	5.80	0.15	2.65	509
BA	23.70	0.50	2.16	212
AMATA	27.00	0.50	1.89	561
STA	20.10	0.30	1.52	148
AAV	2.72	0.04	1.49	776
TCAP	52.00	0.75	1.46	70
KKP	54.50	0.75	1.40	441
BSRC	7.60	0.10	1.33	9
PSH	9.05	0.10	1.12	7
CPF	25.25	0.25	1.00	432
IVL	25.25	0.25	1.00	534
TQM	25.50	0.25	0.99	26
KTB	20.90	0.20	0.97	1,506
GFPT	11.70	0.10	0.86	18
BPP	12.50	0.10	0.81	4
TTCL	2.80	0.02	0.72	1
UNIQ	2.92	0.02	0.69	0
TU	15.10	0.10	0.67	230
PRM	8.70	0.05	0.58	116
KTC	48.50	0.25	0.52	421
SCB	113.50	0.50	0.44	2,482
TISCO	97.00	0.25	0.26	132
CBG	79.50	(0.25)	(0.31)	162
KBANK	146.50	(0.50)	(0.34)	2,105
PTTEP	125.50	(0.50)	(0.40)	2,031
SCC	207.00	(1.00)	(0.48)	296
STPI	3.78	(0.02)	(0.53)	5

ราคา Underlying single stock ลดลง 30 อันดับ

	Price (Bt)	Chg (Bt)	Chg (%)	Value (Btmn)
GPSC	43.75	(2.50)	(5.41)	699
CRC	31.25	(1.75)	(5.30)	326
BJC	23.80	(1.10)	(4.42)	370
HMPRO	9.75	(0.45)	(4.41)	565
MINT	27.25	(1.25)	(4.39)	1,024
LPN	3.12	(0.14)	(4.29)	2
LH	5.75	(0.25)	(4.17)	733
CENTEL	35.00	(1.50)	(4.11)	186
PTTGC	23.90	(1.00)	(4.02)	937
BCP	33.25	(1.25)	(3.62)	450
SUPER	0.28	(0.01)	(3.45)	31
BGRIM	22.60	(0.80)	(3.42)	388
IRPC	1.48	(0.05)	(3.27)	42
OR	15.60	(0.50)	(3.11)	185
AEONTS	134.50	(4.00)	(2.89)	23
EPG	4.82	(0.14)	(2.82)	12
SCGP	26.00	(0.75)	(2.80)	148
CHG	2.84	(0.08)	(2.74)	46
AWC	3.62	(0.10)	(2.69)	210
TKN	10.90	(0.30)	(2.68)	118
CPALL	64.25	(1.75)	(2.65)	1,853
PTG	9.30	(0.25)	(2.62)	42
BEM	7.85	(0.20)	(2.48)	721
TRUE	11.80	(0.30)	(2.48)	1,320
SPALI	19.90	(0.50)	(2.45)	93
AOT	61.50	(1.50)	(2.38)	1,967
BANPU	6.20	(0.15)	(2.36)	350
RATCH	32.50	(0.75)	(2.26)	64
SIRI	1.77	(0.04)	(2.21)	243
BCPG	6.75	(0.15)	(2.17)	30

มูลค่า block trade 30 อันดับ

	Avg. price (Bt)	OI (Contract)	Volume (Contract)	Value (Btmn)
GULFZ24	66.96	11,204.00	2,800.00	187
BDMSZ24	28.41	19,933.00	6,200.00	176
AOTZ24	61.44	6,571.00	2,540.00	156
BGRIMZ24	22.85	8,395.00	5,154.00	118
HMPROZ24	9.93	20,562.00	10,980.00	109
SCBZ24	114.22	2,226.00	850.00	97
TRUEZ24	12.02	30,947.00	7,500.00	90
INTUCHZ24	106.22	2,222.00	770.00	82
GPSCZ24	44.06	5,452.00	1,800.00	79
THCOMZ24	14.84	13,087.00	5,050.00	75
BANPUZ24	6.27	30,204.00	11,908.00	75
BCPZ24	33.28	7,157.00	2,200.00	73
ADVANCZ24	275.80	3,574.00	250.00	69
KBANKZ24	147.03	3,279.00	460.00	68
BTSZ24	4.52	44,909.00	14,000.00	63
KTBZ24	20.92	7,196.00	2,960.00	62
WHAZ24	5.79	28,854.00	10,000.00	58
BHZ24	272.27	1,052.00	200.00	54
TOPU25	46.75	1,016.00	1,000.00	47
BBLU25	146.79	909.00	280.00	41
KCEZ24	36.77	4,526.00	1,080.00	40
AAVZ24	2.76	12,632.00	13,000.00	36
PTTEPZ24	125.47	5,205.00	270.00	34
CPALLZ24	65.05	4,037.00	510.00	33
MINTZ24	27.24	4,140.00	1,200.00	33
DELTAZ24	131.36	5,648.00	240.00	32
WHAUPZ24	5.19	5,192.00	6,000.00	31
BEMZ24	7.82	17,662.00	3,500.00	27
BJCH25	24.43	816.00	1,000.00	24
CENTELZ24	34.89	2,290.00	700.00	24

มูลค่าสถานะคงค้าง (OI) 30 อันดับ

	Settle. price (Bt)	OI (Contract)	Value (Btmn)	Day to settle (day)
KTCZ24	48.35	76,047.00	3,676.87	64
BBLZ24	149.70	8,734.00	1,307.48	64
ADVANCZ24	274.90	3,574.00	982.49	64
IVLZ24	25.15	32,643.00	820.97	64
DELTAZ24	134.61	5,648.00	760.28	64
GULFZ24	66.39	11,204.00	743.83	64
PTTEPZ24	125.75	5,205.00	654.53	64
BDMSZ24	28.60	19,933.00	570.08	64
COM7Z24	26.21	21,354.00	559.69	64
RSH25X	5.83	45,613.00	531.85	155
KBANKZ24	147.49	3,279.00	483.62	64
AOTZ24	61.79	6,571.00	406.02	64
JMTZ24	19.70	19,897.00	391.97	64
VGIH25	2.69	139,679.00	375.74	155
TRUEZ24	11.85	30,947.00	366.72	64
SAWADZ24X	42.30	6,762.00	314.64	64
SCCZ24	207.71	1,484.00	308.24	64
BHZ24	271.00	1,052.00	285.09	64
PTTZ24	33.56	8,038.00	269.76	64
CPALLZ24	64.50	4,037.00	260.39	64
SCBZ24	113.49	2,226.00	252.63	64
APZ24	9.82	25,120.00	246.68	64
BCPZ24	33.79	7,157.00	241.84	64
GPSCZ24	43.95	5,452.00	239.62	64
INTUCHZ24	105.41	2,222.00	234.22	64
MTCZ24	51.74	3,980.00	205.93	64
HMPROZ24	9.93	20,562.00	204.18	64
BTSZ24	4.52	44,909.00	202.99	64
JASZ24	2.40	83,575.00	200.58	64
THCOMZ24	14.76	13,087.00	193.16	64

ที่มา: SETSMART, Bloomberg Finance L.P., InnoventX Research

Precious metal futures

Precious Metal Futures

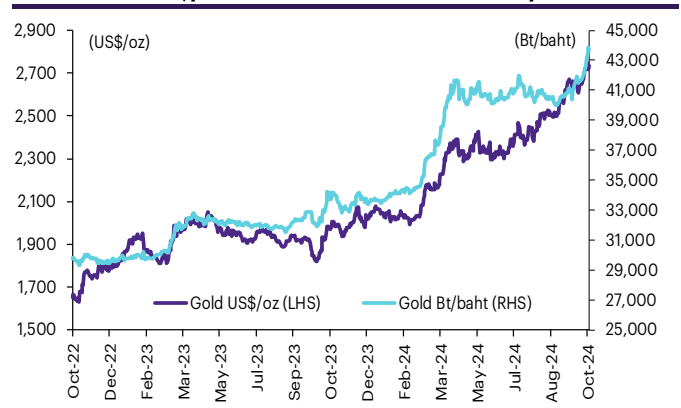
Contract info	Unit	Gold*	GF10V24	GFV24	GFV24	GF10Z24	GFZ24	GFG25
Settlement price	(Bt/baht)		43,840.00	43,830.00	43,830.00	44,040.00	43,980.00	44,150.00
Change	(%)	(0.72)	0.67	0.67	0.67	0.66	0.66	0.68
Last price	(Bt/baht)	43,825.77	43,850.00	43,830.00	43,830.00	44,050.00	44,050.00	44,100.00
Basis	(Bt/baht)		14.23	4.23	4.23	214.23	154.23	324.23
Open interest	(cts)		3,292	120	120	4,987	119	28
Day to settlement	(days)		6	6	6	64	64	126
Last trading day			30-Oct-24	30-Oct-24	30-Oct-24	27-Dec-24	27-Dec-24	27-Feb-25
Contract size	(gold baht)		10	50	50	10	50	50

*คำนวณโดยใช้ข้อมูลอัตราแลกเปลี่ยนบาท/ดอลลาร์สหรัฐจาก Bisnews

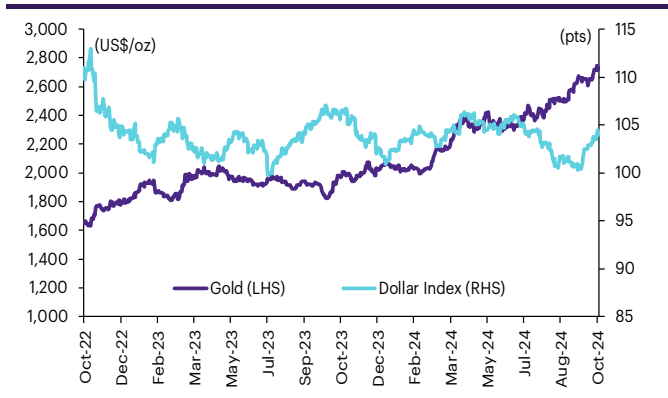
GOLD-D

Contract info	Unit	Gold	GDZ24
Settlement price	(US\$/oz)		2,764.01
Change	(%)	(0.40)	0.22
Last price	(US\$/oz)	2,740.00	2,770.70
Basis	(US\$/oz)		24.01
Open interest	(cts)		1
Day to settlement	(days)		64
Last trading day			27-Dec-24
Contract size	(oz)		3.21

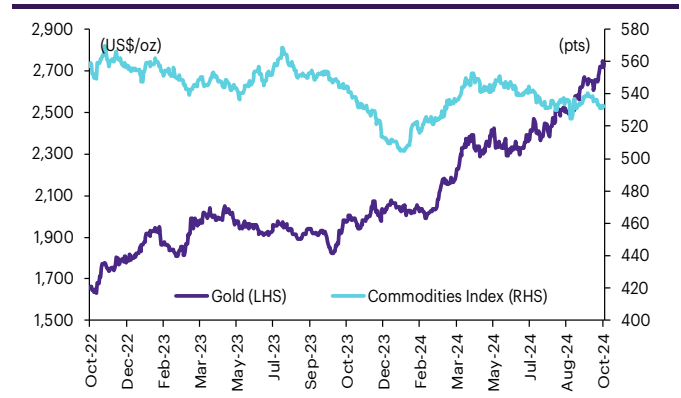
ราคาทองคำ US\$/ออนซ์ เทียบกับราคาทองคำ บาท/บาท



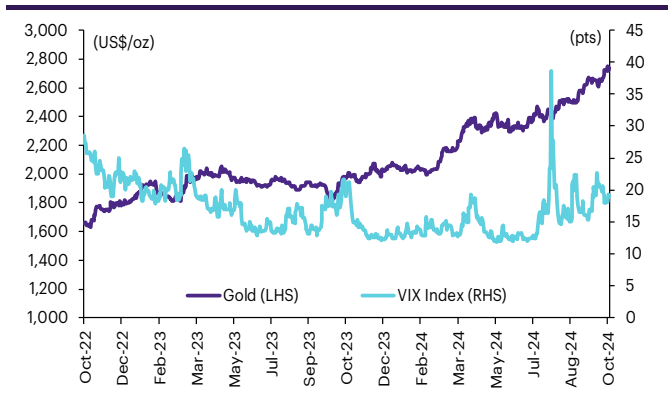
ราคาทองคำเทียบกับดัชนีดอลลาร์



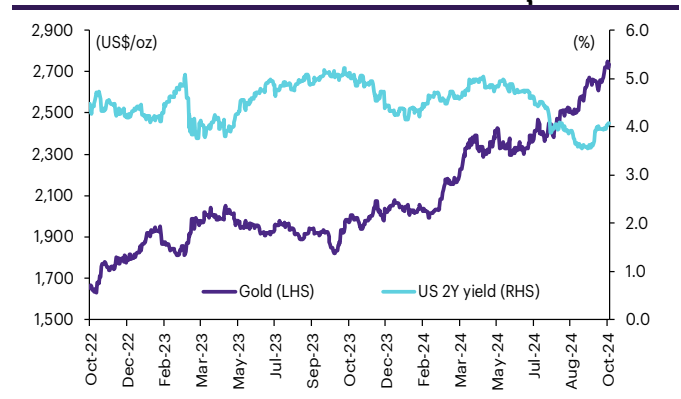
ราคาทองคำเทียบกับดัชนีสินค้าโภคภัณฑ์



ราคาทองคำเทียบกับ VIX index



ราคาทองคำเทียบกับผลตอบแทนพันธบัตร US อายุ 2 ปี



ที่มา: SETSMART, TQ Professional, Bloomberg Finance L.P., InnovestX Research

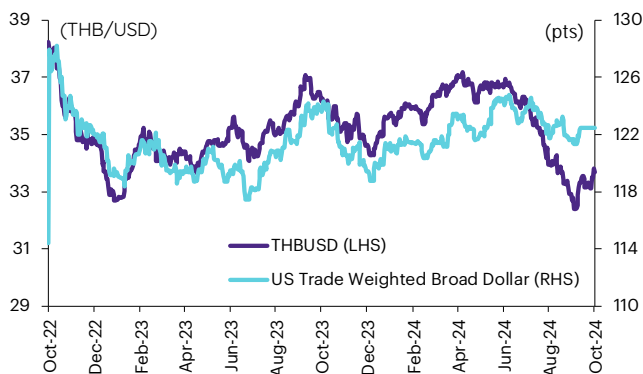
Foreign exchange futures

USD Futures

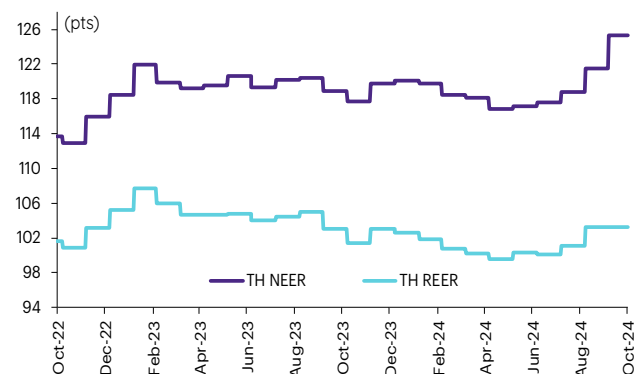
Contract info	Unit	THB/USD*	USDV24	USDX24	USDZ24	USDH25
Settlement price	(Bt/US\$)		33.65	33.60	33.53	33.33
Change	(%)	(0.32)	0.54	0.42	0.51	0.54
Last price	(Bt/US\$)	33.65	33.65	33.60	33.54	33.32
Basis	(Bt/US\$)		0.00	(0.05)	(0.12)	(0.32)
Open interest	(cts)		7,005	5,333	141,415	20,089
Day to settlement	(days)		6	35	64	155
Last trading day			30-Oct-24	28-Nov-24	27-Dec-24	28-Mar-25
Contract size	(US\$)		1,000	1,000	1,000	1,000

*From TQ Professional

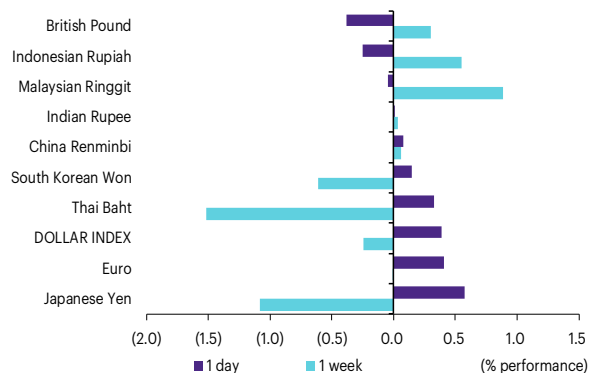
THBUSD เทียบกับ US trade-weighted broad dollar index



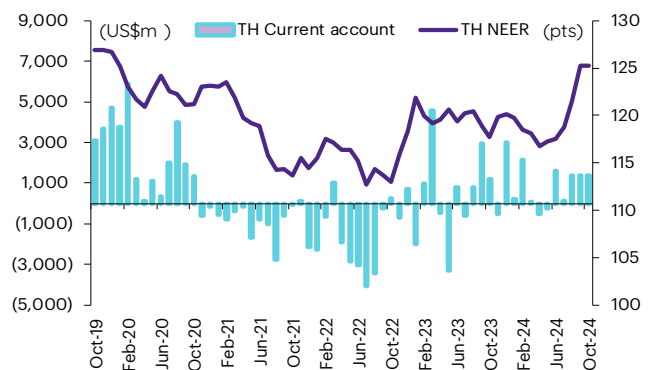
ส่วนต่างดอกเบี้ยและผลตอบแทนพรบ. 2 ปีของไทยกับสหรัฐ



ความเคลื่อนไหวของอัตราแลกเปลี่ยน



ดัชนีค่าเงินบาทเทียบกับดุลบัญชีเดินสะพัด



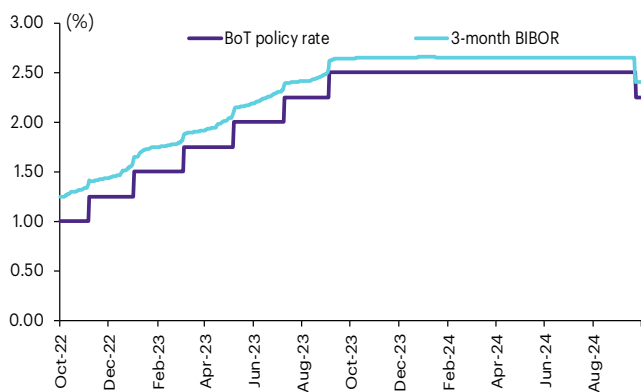
ที่มา: SETSMART, TQ Professional, Bloomberg Finance L.P., InnovestX Research

Interest rate futures

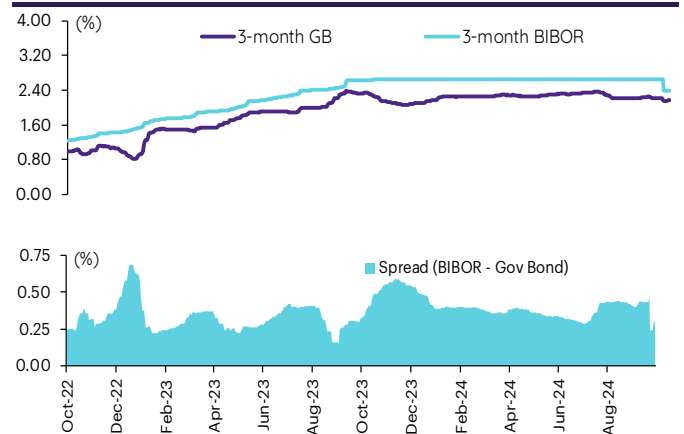
Interest Rate Futures

Contract info	Unit	BB3Z24	TGB5Z24	BB3H25	TGB5H25
Settlement price	(pts)	97.52	113.03	97.45	112.97
Change	(%)	-	(0.09)	0.01	(0.10)
Last price	(pts)	-	-	-	-
Open interest	(cts)	-	-	-	-
Day to settlement	(days)	55	55	146	146
Last trading day		18-Dec-24	18-Dec-24	19-Mar-25	19-Mar-25
Contract size	(Btmn)	10	1	10	1

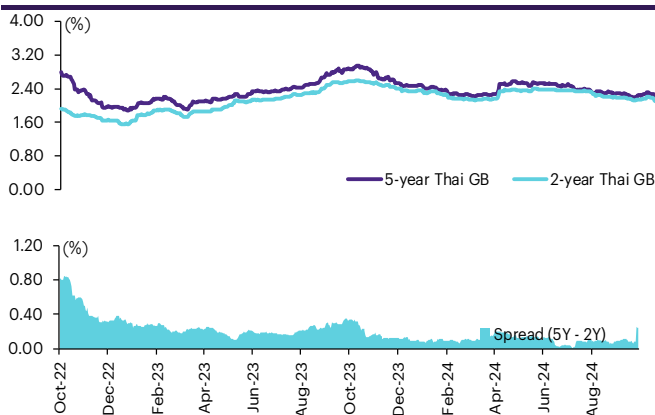
BIBOR ระยะ: 3 เดือนเทียบกับอัตราดอกเบี้ยนโยบายของ.



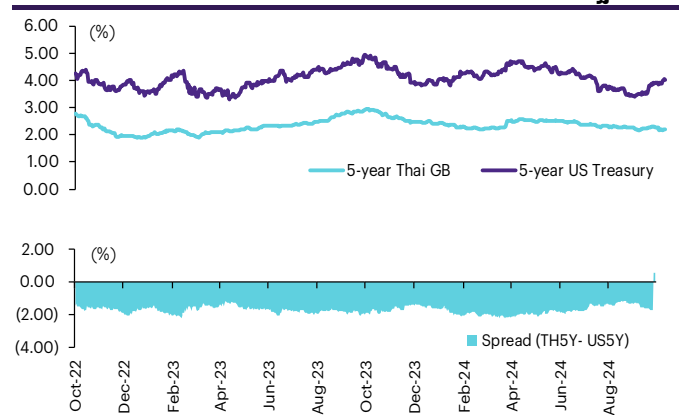
BIBOR ระยะ: 3 เดือนเทียบกับผลตอบแทนพร.ไทย 3 เดือน



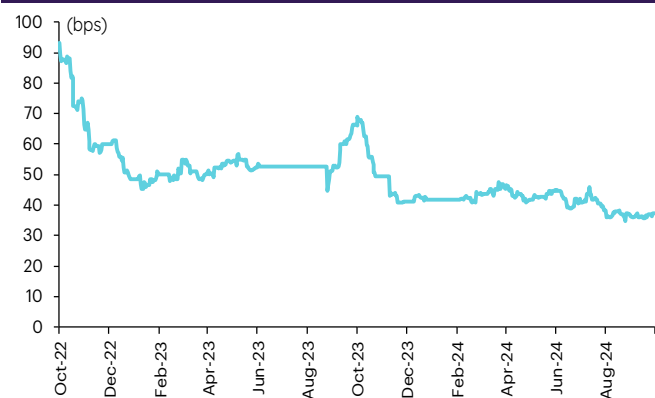
ผลตอบแทนพร.ไทย 2 ปีเทียบกับ 5 ปี



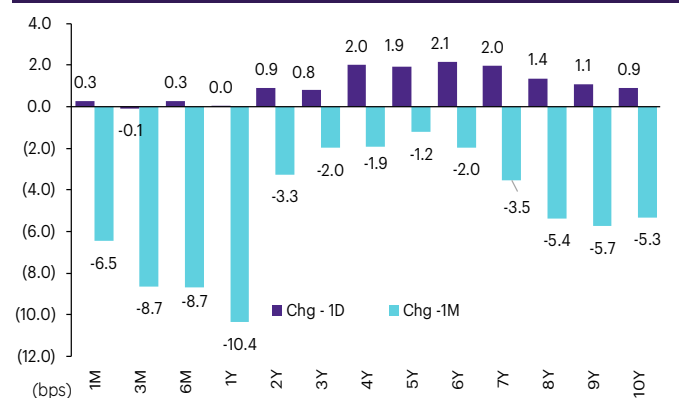
ผลตอบแทนพร.ไทย 5 ปีเทียบกับผลตอบแทนพร.สหรัฐ 5 ปี



Credit Default Swap spread ของไทย (USD 5Y SR)



ความเคลื่อนไหวผลตอบแทนพร.ไทยเรียงลำดับตามอายุ



ที่มา: SETSMART, Bloomberg Finance L.P., InnovestX Research

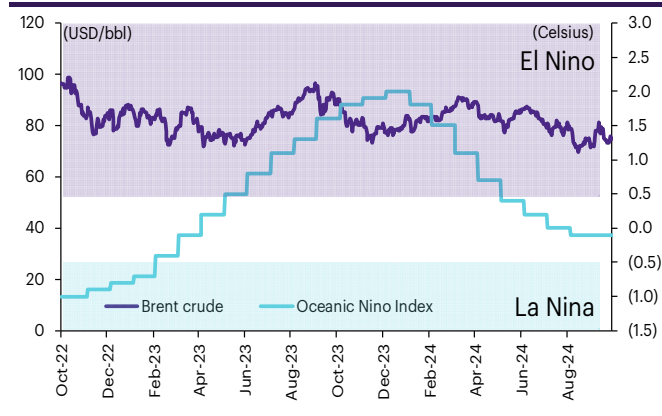
Agriculture futures

Agriculture futures

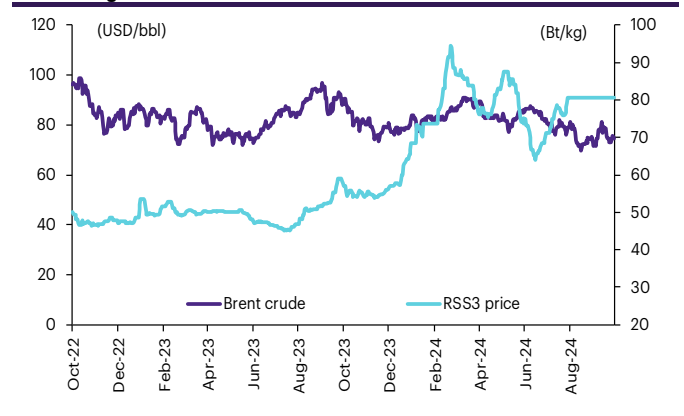
Contract info	Unit	RSS3DG25	RSS3DX24	RSS3DF25	RSS3DZ24	RSS3DX24	RSS3DJ25	RSS3DV24
Settlement price	(Bt/kg)	82.35	83.20	82.25	82.20	83.20	82.45	84.25
Change	(%)	(4.02)	(4.15)	(4.14)	(4.31)	(4.15)	(3.90)	(2.94)
Last price	(Bt/kg)	-	-	-	-	-	-	-
Open interest	(cts)	-	-	-	-	-	-	-
Day to settlement	(days)	126	35	98	64	35	187	6
Last trading day		27-Feb-25	28-Nov-24	30-Jan-25	27-Dec-24	28-Nov-24	29-Apr-25	30-Oct-24
Contract size	(kg)	5,000	5,000	5,000	5,000	5,000	5,000	5,000

Contract info	Unit	RSS3G25	RSS3X24	RSS3F25	RSS3Z24	RSS3X24	RSS3J25	RSS3V24
Settlement price	(Bt/kg)	82.35	83.20	82.25	82.20	83.20	82.45	84.25
Change	(%)	(4.02)	(4.15)	(4.14)	(4.31)	(4.15)	(3.90)	(2.94)
Last price	(Bt/kg)	-	-	-	-	-	-	-
Open interest	(cts)	-	-	-	-	-	-	-
Day to settlement	(days)	126	35	98	64	35	187	6
Last trading day		27-Feb-25	28-Nov-24	30-Jan-25	27-Dec-24	28-Nov-24	29-Apr-25	30-Oct-24
Contract size	(kg)	5,000	5,000	5,000	5,000	5,000	5,000	5,000

ราคาน้ำมันดิบเบรนท์ เทียบกับ NOAA Oceanic Nino Index



ราคาประมูลายาง RSS3 เทียบกับราคาน้ำมันดิบเบรนท์



ที่มา: SETSMART, Bloomberg Finance L.P., InnovestX Research

ข้อสงวนสิทธิ์:

ข้อมูลในรายงานนี้เป็นข้อมูลที่มีการเปิดเผยต่อสาธารณะ ซึ่งนักลงทุนสามารถเข้าถึงได้โดยทั่วไป และเป็นข้อมูลที่เชื่อว่าน่าจะเชื่อถือได้ แต่ทั้งนี้ บริษัทหลักทรัพย์ อินโนเวสต์ เอกซ์ จำกัด (“บริษัท”) มิได้ยืนยันหรือรับรองถึงความถูกต้อง หรือสมบูรณ์ของข้อมูลดังกล่าวแต่อย่างใด ความคิดเห็นที่ปรากฏอยู่ในรายงานนี้เป็นเพียงการนำเสนอในมุมมองของบริษัท และเป็นความคิดเห็น ณ วันที่ที่ปรากฏในรายงานเท่านั้น ซึ่งอาจเปลี่ยนแปลงได้ภายหลังวันดังกล่าว โดยบริษัทไม่จำเป็นต้องแจ้งให้สาธารณชน หรือนักลงทุนทราบ รายงานนี้จัดทำขึ้นเพื่อเผยแพร่ข้อมูลให้แก่นักลงทุนเท่านั้น บริษัทไม่รับผิดชอบต่อการนำข้อมูลหรือความคิดเห็นใดๆ ไปใช้ในทุกรณณ์ ดังนั้นนักลงทุนจึงควรใช้ดุลพินิจในการพิจารณาตัดสินใจก่อนการลงทุน นอกจากนี้ บริษัท และ/หรือ บริษัทในเครือของบริษัทอาจมีส่วนเกี่ยวข้องหรือผลประโยชน์ใดๆ กับบริษัทใดๆ ที่ถูกกล่าวถึงในรายงานนี้ก็ได้

บริษัทหลักทรัพย์ อินโนเวสต์ เอกซ์ จำกัด (“INVX”) เป็นบริษัทย่อยที่บริษัท เอสซีบี เอกซ์ จำกัด (มหาชน) (“เอสซีบี เอกซ์”) เป็นผู้ถือหุ้นรายใหญ่ แต่เพียงผู้เดียว และธนาคารไทยพาณิชย์ จำกัด (มหาชน) (“ธนาคารฯ”) เป็นบริษัทย่อยที่เอสซีบี เอกซ์ เป็นผู้ถือหุ้นรายใหญ่ ข้อมูลใด ๆ ที่เกี่ยวข้องกับธนาคารฯ มีวัตถุประสงค์เพื่อใช้ในการเปรียบเทียบเท่านั้น

เอกสารฉบับนี้จัดทำโดย บริษัทหลักทรัพย์ อินโนเวสต์ เอกซ์ จำกัด (“INVX”) ซึ่งมี บริษัท เอสซีบี เอกซ์ จำกัด (มหาชน) (“เอสซีบี เอกซ์”) เป็นผู้ถือหุ้นรายใหญ่ โดยธนาคารไทยพาณิชย์ จำกัด (มหาชน) (“ธนาคารฯ”) ซึ่งเป็นบริษัทย่อยที่เอสซีบี เอกซ์ เป็นผู้ถือหุ้นรายใหญ่ เป็นที่ปรึกษาทางการเงินสำหรับธุรกรรมใด ๆ ของ กรีสต์เพื่อการลงทุนในสิทธิการเช่าอสังหาริมทรัพย์ แอล เอช โยเทล ความเห็น ข่าวกวีจีย บกวีเคราห์ ราคา ข้อความ การคาดการณ์ การประเมิน และ/หรือ ข้อมูลอื่นที่ระบุในเอกสารฉบับนี้ (“ข้อมูล”) มีวัตถุประสงค์เพื่อใช้เป็นข้อมูลทั่วไปเท่านั้น และไม่อาจตีความได้ว่าเป็นการให้คำแนะนำแก่บุคคลใดๆ หรือเป็นการเสนอซื้อ หรือเสนอขาย หรือชักชวนให้เสนอซื้อหรือเสนอขายหลักทรัพย์ โดย INVX และ/หรือกรรมการ พนักงาน และลูกจ้างของ INVX ย่อมไม่ได้รับผิดต่อความเสียหายใดๆ ทั้งความเสียหายทางตรง ความเสียหายทางอ้อม ความเสียหายจากการผิดสัญญา หรือความเสียหายอันสืบเนื่อง อันเป็นผลมาจากการใช้หรือการเชื่อถือต่อการใช้ข้อมูล ทั้งนี้ รวมถึงแต่ไม่จำกัดเพียงการสูญเสียผลกำไร นักลงทุนพึงใช้ข้อมูลในเอกสารฉบับนี้ประกอบข้อมูลและความเห็นอื่นๆ รวมถึงพิจารณาจากข้อมูลของตนเองในการตัดสินใจลงทุน ข้อมูลในเอกสารฉบับนี้จัดทำขึ้นจากแหล่งข้อมูลที่ INVX เห็นว่าน่าเชื่อถือ โดย INVX ไม่รับรองถึงความถูกต้อง สมบูรณ์ และ/หรือ ครบถ้วนของข้อมูลดังกล่าว

INVX สงวนสิทธิ์ในการใช้ดุลพินิจของตนแต่เพียงผู้เดียวในการแก้ไขเพิ่มเติมข้อมูลเป็นครั้งคราวโดยไม่ต้องบอกกล่าว เอกสารฉบับนี้จัดทำส่งให้แก่เฉพาะบุคคลที่กำหนดเท่านั้น และห้ามมิให้มีการทำซ้ำ ดัดแปลง เผยแพร่ ขาย จำหน่าย พิมพ์ซ้ำ ส่งต่อ หรือแสวงหาประโยชน์ในเชิงพาณิชย์ไม่ว่าในลักษณะใดๆ เว้นแต่จะได้รับอนุญาตเป็นลายลักษณ์อักษรจาก INVX ก่อน

การซื้อขายฟิวเจอร์สและออปชั่น (Futures and Options) มีความเสี่ยงสูงที่อาจก่อให้เกิดผลขาดทุนอย่างมีนัยสำคัญ จึงไม่เหมาะสมกับบุคคลทุกคน ทั้งนี้ ก่อนการตัดสินใจซื้อขายฟิวเจอร์สและออปชั่น ท่านควรพิจารณาถึงฐานะทางการเงิน วัตถุประสงค์ในการลงทุน ประสบการณ์ในการลงทุนของท่าน ตลอดจนความเสี่ยงที่ท่านสามารถยอมรับได้อย่างรอบคอบ เนื่องจากมีความเป็นไปได้ที่ท่านอาจสูญเสียเงินลงทุนมากกว่าเงินลงทุนเริ่มแรก ท่านควรพิจารณาถึงความเสี่ยงทั้งหมดที่อาจเกิดขึ้นจากการซื้อขายฟิวเจอร์สและออปชั่น และท่านควรตัดสินใจลงทุนด้วยตนเอง และ/หรือ ในกรณีที่มีข้อสงสัย ท่านควรขอคำแนะนำจากที่ปรึกษาทางการลงทุน

เอกสารฉบับนี้จัดทำส่งให้กับเฉพาะบุคคลที่กำหนด (intended recipient) เท่านั้น และห้ามมิให้ผู้ใดนำข้อมูลในเอกสารฉบับนี้ไปทำซ้ำ ส่งต่อ เผยแพร่ ขาย จำหน่าย คัดลอก นำออกแสดง หรือนำไปแสวงหาประโยชน์ในเชิงพาณิชย์ ไม่ว่าด้วยวิธีการใด ๆ โดยไม่ได้รับอนุญาตเป็นลายลักษณ์อักษรจาก INVX เป็นการล่วงหน้า

© สงวนลิขสิทธิ์ 2565 บริษัทหลักทรัพย์ อินโนเวสต์ เอกซ์ จำกัด

CG Rating 2023 Companies with CG Rating

Companies with Excellent CG Scoring

7UP, AAV, ABM, ACE, ACG, ADB, ADD, ADVANC, AEONTS, AF, AGE, AH, AHC, AIRA, AIT, AJ, AKP, AKR, ALL, ALT, AMA, AMARIN, AMATA, AMATAV, ANAN, AOT, AP, APCO, APCS, ARIP, ARROW, ASEFA, ASK, ASP, ASW, ATP30, AUCTION, AWC, AYUD, B, BA, BAFS, BAM, BANPU, BAY, BBGI, BBIK, BBL, BC, BCH, BCP, BCPG, BDMS, BEC, BEM, BEYOND, BGC, BGRIM, BH, BIZ, BJC, BJCHI, BKI, BLA, BOL, BPP, BRI, BROOK, BRR, BTS, BTW, BWG, BYD, CBG, CENTEL, CFRESH, CHASE, CHEWA, CHG, CHOW, CIMBT, CIVIL, CK, CKP, CM, CNT, COLOR, COM7, COTTO, CPALL, CPAXTT, CPF, CPI, CPL, CPN, CPW, CRC, CRD, CSC, CSS, CV, DCC, DDD, DELTA, DEMCO, DMT, DOHOME, DRT, DUSIT, EA, EASTW, ECF, ECL, EE, EGCO, EPG, ERW, ETC, ETE, FE, FLOYD, FN, FPI, FPT, FSX, FVC, GBX, GC, GCAP, GENCO, GFPT, GGC, GLAND, GLOBAL, GPSC, GRAMMY, GULF, GUNKUL, HANA, HARN, HENG, HMPRO, HPT, HTC, ICC, ICHI, ICN, III, ILINK, ILM, IMH, IND, INET, INTUCH, IP, IRC, IRPC, ITC, ITEL, IVL, JAS, JTS, KBANK, KCC, KCE, KEX, KKP, KSL, KTB, KTC, KTMS, KUMWEL, KUN, LALIN, LANNA, LH, LHF, LIT, LOXLEY, LPN, LRH, LST, M, MAJOR, MALEE, MATCH, MBK, MC, M-CHAI, MCOT, MEGA, MFC, MFEC, MILL, MINT, MONO, MOONG, MSC, MST, MTC, MTI, NC, NCH, NCL, NDR, NER, NKI, NOBLE, NRF, NTV, NVD, NWR, NYT, OCC, OISHI¹, ONEE, OR, ORI, OSP, OTO, PAP, PATO, PB, PCSGH, PDG, PDJ, PG, PHOL, PIMO, PJW, PLANB, PLAT, PLUS, PM, POLY, PORT, PPP, PPS, PR9, PRG, PRINC, PRM, PRTR, PSH, PSL, PT, PTC, PTT, PTTEP, PTTGC, Q-CON, QH, QTC, RATCH, RBF, RPH, RS, RT, S, S&J, SA, SABINA, SAK, SAMART, SAMTEL, SAPPE, SAT, SBNEXT, SC, SCB, SCC, SCCC, SCG, SCGP, SCM, SDC, SEAFCO, SEAOL, SECURE, SELIC, SENA, SENX, SFP², SFT, SGC, SGF, SGP, SHR, SICT, SIRI, SIS, SITHAI, SJWD, SKR, SM, SMP, SMT, SNC, SNNP, SNP, SO, SPALI, SPC, SPCG, SPI, SPRC, SR, SSC, SSF, SSSC, STA, STC, STEC, STGT, STI, SUC, SUN, SUSCO, SUTHA, SVI, SVT, SYMC, SYNEX, SYNTec, TACC, TAE, TCAP, TCMC, TEAMG, TEGH, TFG, TFMAMA, TGE, TGH, THANA, THANI, THCOM, THIP, THRE, THREL, TIDLOR, TIPH, TISCO, TK, TKN, TKS, TKT, TLI, TM, TMC, TMD, TMT, TNDT, TNITY, TNL, TNR, TOA, TOG, TOP, TPBI, TPCS, TPIPL, TPPIP, TPS, TQM, TQR, TRT, TRUE, TRV, TSC, TSTE, TSTH, TTA, TTB, TTCL, TTW, TURTLE, TVDH, TVH, TVO, TVT, TWPC, UAC, UBE, UBIS, UKEM, UP, UPF, UPOIC, UV, VCOM, VGI, VIBHA, VIH, VL, WACOAL, WGE, WHA, WHAUP, WICE, WINMED, WINNER, XPG, YUASA, ZEN

Companies with Very Good CG Scoring

2S, A5, AAI, AIE, ALUCON, AMR, APURE, ARIN, AS, ASIA, ASIAN, ASIMAR, ASN, AURA, BR, BSBM, BSRC, BTG, CEN, CGH, CH, CHIC, CI, CIG, CMC, COMAN, CSP, DOD, DPAINT, DV8, EFORL, EKH, ESTAR, EVER, FORTH, FSMART, FTI, GEL, GPI, HEALTH, HUMAN, IFS, INSET, IT, J, JCKH, JDF, JKN, JMART, JUBILE, K, KCAR, KGI, KIAT, KISS, KK, KTIS, KWC, KWM, LDC, LEO, LHK, MACO, METCO, MICRO, MK, MVP, NCAP, NOVA, NTSC, PACO, PIN, PQS, PREB, PRI, PRIME, PROEN, PROS, PROUD, PSTC, PTECH, PYLON, RCL, SALEE, SANKO, SCI, SCN, SE, SE-ED, SFLEX, SINGER, SKR, SONIC, SORKON, SPVI, SSP, SST, STANLY, STP, SUPER, SVOA, SWC, TCC, TEKA, TFM, TMILL, TNP, TPLAS, TPOLY, TRC, TRU, TRUBB, TSE, VRANDA, WAVE, WFX, WIJK, WIN, WP, XO

Companies with Good CG Scoring

24CS, AMANAH, AMARC, AMC, APP, ASAP, BCT, BE8, BIG, BIOTEC, BLESS, BSM, BVG, CAZ, CCET, CHARAN, CHAYO, CHOTI, CITY, CMAN, CMR, CRANE, CWT, DHOUSE, DTCENT, EASON, FNS, FTE, GIFT, GJS, GTB, GTV, GYT, HL, HTECH, HYDRO, IIG, INGRS, INSURE, IRCP, ITD, ITNS, JCK, JMT, JR, JSP, KBS, KGEN, KJL, L&E, LEE, MASTER, MBAX, MEB, MENA, META, MGT, MITSIB, MJD, MOSHI, MUD, NATION, NNCL, NPK, NSL, NV, OGC, PAF, PCC, PEACE, PICO, PK, PL, PLANET, PLE, PMTA, PPM, PRAKIT, PRAPAT, PRECHA, PRIN, PSG, RABBIT, READY, RJH, RSP, RWI, S11, SAAM, SAF, SAMCO, SAWAD, SCAP, SCP, SIAM, SKE, SKY, SMART, SMD, SMIT, SOLAR, SPA, STECH, STPI, SVR, TC, TCCC³, TEAM, TFI, TIGER, TITLE, TKC, TMI, TNH, TPA, TPAC, TRITN, UBA, UMI, UMS, UTP, VARO, VPO, W, WARRIX, WORK, WPH, YONG, ZIGA

Corporate Governance Report

The material contained in this publication is for general information only and is not intended as advice on any of the matters discussed herein. Readers and others should perform their own independent analysis as to the accuracy or completeness or legality of such information. The Thai Institute of Directors, its officers, the authors and editor make no representation or warranty as to the accuracy, completeness or legality of any of the information contained herein. By accepting this document, each recipient agrees that the Thai Institute of Directors Association, its officers, the authors and editor shall not have any liability for any information contained in, or for any omission from, this publication.

The survey result is as of the date appearing in the Corporate Governance Report of Thai Listed Companies. As a result, the survey result may be changed after that date. InnovestX Securities Company Limited does not conform nor certify the accuracy of such survey result.

To recognize well performers, the list of companies attaining "Good", "Very Good" and "Excellent" levels of recognition (Not including listed companies qualified in the "no announcement of the results" clause from 1 January 2022 to 31 October 2023) is publicized.

¹OISHI was voluntarily delisted from the Stock Exchange of Thailand, effectively on September 6, 2023

²SFP was voluntarily delisted from the Stock Exchange of Thailand, effectively on July 19, 2023

³TCCC was voluntarily delisted from the Stock Exchange of Thailand effectively on August 25, 2023

Anti-corruption Progress Indicator

Certified (ได้มาตรฐาน)

2S, AAI, ADB, ADVANC, AE, AF, AH, AI, AIE, AIRA, AJ, AKP, AMA, AMANAH, AMATA, AMATAV, AP, APCS, AS, ASIAN, ASK, ASP, ASW, AWC, AYUD, B, BAFS, BAM, BANPU, BAY, BBGI, BBL, BCH, BCP, BCPG, BE8, BEC, BEYOND, BGC, BGRIM, BLA, BPP, BRI, BRR, BSBM, BTC, BTG, BTS, BWG, CBG, CEN, CENTEL, CFRESH, CGH, CHEWA, CHOTI, CHOW, CI, CIG, CIMBT, CM, CMC, COM7, CPALL, CPF, CPI, CPL, CPN, CPW, CRC, CREDIT, CSC, DCS, DELTA, DEMCO, DIMET, DMT, DOHOME, DRT, DUSIT, EA, EASTW, ECF, EGCO, EP, EPG, ERW, ETC, ETE, FNS, FPI, FPT, FSMART, FSX, FTE, GBX, GC, GCAP, GEL, GFPT, GGC, GJS, GLOBAL, GPI, GPSC, GSTEEL, GULF, GUNKUL, HANA, HARN, HEALTH, HENG, HMPRO, HTC, ICC, ICHI, IFS, III, ILINK, ILM, INET, INOX, INSURE, INTUCH, IRPC, ITEL, IVL, JAS, JR, JTS, KASET, KBANK, KCAR, KCC, KCE, KGEN, KGI, KKP, KSL, KTB, KTC, L&E, LANNA, LHF, LHK, LPN, LRH, M, MAJOR, MALEE, MATCH, MBAX, MBK, MC, MCOT, MEGA, MENA, META, MFC, MFEC, MILL, MINT, MODERN, MONO, MOONG, MSC, MTC, MTI, NATION, NCAP, NEP, NKI, NOBLE, NRF, NWR, OCC, OGC, OR, ORI, OSP, PAP, PATO, PB, PCSGH, PDG, PDJ, PG, PHOL, PIMO, PJW, PL, PLANB, PLANET, PLAT, PM, PPP, PPPM, PPS, PR9, PREB, PRG, PRINC, PRM, PROS, PSH, PSL, PSTC, PT, PTECH, PTG, PTT, PTTEP, PTTGC, PYLON, Q-CON, QH, QLT, QTC, RABBIT, RATCH, RBF, RML, RS, RWI, S&J, SA, SAAM, SABINA, SAK, SAPPE, SAT, SC, SCB, SCC, SCCC, SCG, SCGP, SCM, SCN, SEAOL, SE-ED, SELIC, SENA, SENX, SFLEX, SGC, SGP, SIRI, SITHAI, SKR, SM, SMIT, SMP, SNC, SNP, SORKON, SPACK, SPALI, SPC, SPI, SPRC, SRICHA, SSF, SSP, SSSC, SST, STA, STGT, STOWER, SUSCO, SVI, SVOA, SVT, SYMC, SYNTec, TAE, TAKUNI, TASCOC, TCAP, TCMC, TEGH, TFG, TFI, TFMAMA, TGE, TGH, THANI, THCOM, THIP, THRE, THREL, TIDLOR, TIPCO, TIPH, TISCO, TKN, TKS, TKT, TMD, TMILL, TMT, TNITY, TNL, TNP, TNR, TOG, TOP, TOPP, TPA, TPCS, TPLAS, TRT, TRU, TRUE, TSC, TSI, TSTE, TSTH, TTA, TTB, TTCL, TU, TURTLE, TVDH, TVO, TWPC, UBE, UBIS, UEC, UKEM, UPF, UV, VCOM, VGI, VIBHA, VIH, WACOAL, WHA, WHAUP, WICE, WIJK, XO, YUASA, ZEN, ZIGA

Declared (ประกาศเจตนารมณ์)

ACE, ADVICE, ALT, AMARIN, AMC, ANI, APCO, B52, BLAND, BPS, BYD, CAZ, CHASE, CHG, CV, DEXON, DITTO, ECL, EKH, EVER, FLOYD, GREEN, HL, HUMAN, ICN, IHL, IP, ITC, JDF, JMART, K, KJL, LDC, LH, LIT, MITSIB, MJD, MOSHI, NER, NEX, PLE, PLUS, POLY, PQS, PRI, PRIME, PROEN, PROUD, PRTR, PTC, RT, S, SANKO, SAWAD, SCAP, SCGD, SFT, SHR, SINGER, SINO, SIS, SJWD, SKE, SNNP, SOLAR, SONIC, SUPER, TBN, TMI, TPAC, TPP, TQM, UREKA, VNG, WELL, WIN, WPH, XPG

N/A

24CS, 3K-BAT, A, A5, AAV, ABM, ACAP, ACC, ACG, ADD, AEONTS, AFC, AGE, AHC, AIT, AJA, AKR, AKS, ALLA, ALPHAX, ALUCON, AMARC, AMR, ANAN, AOT, APO, APP, APURE, AQUA, ARIN, ARIP, ARROW, ASAP, ASEFA, ASIA, ASIMAR, ASN, ATP30, AU, AUCTION, AURA, BA, BBIK, BC, BCT, BDMS, BEAUTY, BEM, BGT, BH, BIG, BIOTEC, BIS, BIZ, BJC, BJCHI, BKD, BKGI, BKIH, BLC, BLESS, BLISS, BM, BOL, BR, BROCK, BSM, BSRC, BTNC, BTW, BUI, BVG, CCET, CCP, CEYE, CFARM, CGD, CH, CHAO, CHARAN, CHAYO, CHIC, CHO, CITY, CIVIL, CK, CKP, CMAN, CMO, CMR, CNT, COCOCO, COLOR, COMAN, CPANEL, CPAXT, CPH, CPR, CPT, CRANE, CRD, CSP, CSR, CSS, CTW, CWT, D, DCON, DDD, DHOUSE, DOD, DPAINT, DTCENT, DTGI, DV8, EASON, EE, EFORL, EMC, ESTAR, ETL, EURO, F&D, FANCY, FE, FM, FMT, FN, FORTH, FTI, FVC, GABLE, GENCO, GFC, GIFT, GL, GLAND, GLOCON, GLORY, GRAMMY, GRAND, GSC, GTB, GTV, GYT, HFT, HPT, HTECH, HYDRO, I2, IIG, IMH, IND, INGRS, INSET, IRC, IRCP, IT, ITD, ITNS, ITTHI, J, JAK, JCK, JCKH, JCT, JKN, JMT, JPARK, JSP, JUBILE, KAMART, KBS, KCP, KCM, KDH, KEX, KIAT, KISS, KK, KKC, KLINIQ, KOOL, KTIS, KTMS, KUMWEL, KUN, KWC, KWI, KWM, KYE, LALIN, LEE, LEO, LOXLEY, LPH, LST, LTS, MAGURO, MANRIN, MASTER, MATI, MCA, M-CHAI, MCS, MDX, MEB, MEDEZE, METCO, MGC, MGI, MGT, MICRO, MIDA, MK, ML, MORE, MST, MTW, MUD, MVP, NAM, NAT, NC, NCH, NCL, NCP, NDR, NEO, NETBAY, NEW, NEWS, NFC, NL, NNCL, NOK, NOVA, NPK, NSL, NTSC, NTV, NUSA, NV, NVD, NYT, OHTL, OKJ, ONEE, ORN, PACO, PAF, PANEL, PCC, PCE, PEACE, PEER, PERM, PF, PHG, PICO, PIN, PJW, PLT, PMC, PMTA, POLAR, PORT, PPM, PRAKIT, PRAPAT, PRECHA, PRIN, PRO, PSG, PSP, PTL, QTCG, RAM, RCL, READY, RICHY, RJH, ROCK, ROCTEC, ROH, ROJNA, RP, RPC, RPH, RSP, S11, SABUY, SAF, SAFARI, SAFE, SALEE, SAM, SAMART, SAMCO, SAMTEL, SAUCE, SAV, SAWANG, SBNEXT, SCI, SCL, SCP, SDC, SE, SEAFCO, SECURE, SEI, SGF, SHANG, SIAM, SICT, SIMAT, SISB, SK, SKN, SKY, SLP, SMART, SMD, SMK, SMT, SO, SPA, SPCG, SPG, SPREME, SPVI, SQ, SR, SRS, SSC, STANLY, STC, STEC, STECH, THAI, STI, STP, STPI, STX, SUC, SUN, SUTHA, SVR, SWC, SYNEX, TACC, TAN, TAPAC, TATG, TC, TCC, TCJ, TCOAT, TEAM, TEAMG, TEKA, TERA, TFM, TGPRO, TH, THAI, THANA, THE, THG, THMU, TIGER, TITLE, TK, TKC, TLI, TM, TMAN, TMC, TMW, TNDT, TNH, TNPC, TOA, TPBI, TPCH, TPIPL, TPPIP, TPL, TPOLY, TPS, TQR, TR, TRC, TRITN, TRP, TRUBB, TRV, TSE, TTI, TTG, TTW, TVH, TVT, TWP, TWZ, TYCN, UAC, UBA, UMI, UMS, UNIQ, UOBKH, UP, UPOIC, UTP, UVAN, VARO, VL, VPO, VRANDA, W, WARRIX, WAVE, WFX, WGE, WINDOW, WINMED, WINNER, WORK, WP, YGG, YONG, ZAA

Explanations

Companies participating in Thailand's Private Sector Collective Action Coalition Against Corruption programme (Thai CAC) under Thai Institute of Directors (as of June 30, 2024) are categorised into: companies that have declared their intention to join CAC, and companies certified by CAC.