

SAWASDEE TFX

Today Picks: S50Z24 – การฟื้นตัวยังถูกจำกัด



มุมมองต่อ SET50 Futures : ตลาดยังขาดปัจจัยหนุนใหม่ และขาด fund flow ยังไหลออก โดยเฉพาะสัปดาห์นี้ หุ่นกลุ่มเทคโนโลยีขนาดใหญ่ของสหรัฐหลายตัวมีรายงานผลการดำเนินงาน หากออกมาดี จะทำให้ตลาดหุ้นสหรัฐมีความโดดเด่นกว่าตลาดหุ้นไทย ด้านแนวรับถัดไปอยู่ที่ 925-927 และ 905-910 จุด ส่วนกรอบบนถูกจำกัดที่แนวต้าน 945-955 จุด

Today's recommendations

S50Z24: SHORT ตามกลยุทธ์ (S 927, R 940, C 960)

- ตลาดยังขาดปัจจัยหนุนใหม่ และขาด fund flow ยังไหลออก ทำให้การฟื้นตัวจำกัด และมี downside อยู่
- Short 2 ไม้ บริเวณ 945 และ 955 จุด ตามลำดับ และสูงกว่า 960 จุด cut เช่นเดียวกับ ผู้ถือ short อยู่ แนวรับรอบปิด 925-927 และ 905-910 จุด ตามลำดับ

GOZ24: LONG ที่แนวรับ (S 2735, R 2770, C 2720)

- Gold Spot ปรับขึ้น ขณะที่นลท. ยังคงคาด Fed จะลด ดบ. ครึ่งละ 0.25% ในเดือน พ.ย. และ ธ.ค.
- Long บริเวณ 2735 และต่ำกว่า 2720 cut แนวต้านรอบปิด 2770-2775 เหยี่ยง

USDZ24: LONG ที่แนวรับ (S 33.50, R 33.90, C 33.30)

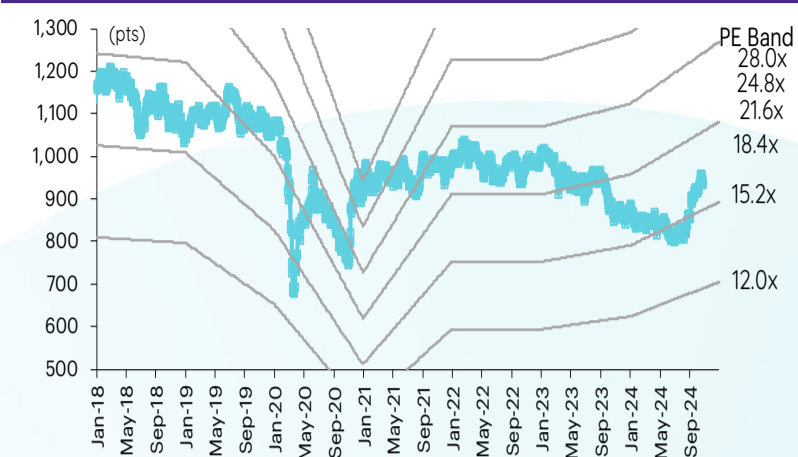
- USDTHB แกว่งตัว ขณะที่นลท. ยังคงคาด Fed จะลด ดบ. ครึ่งละ 0.25% ในเดือน พ.ย. และ ธ.ค.
- Long บริเวณ 33.50 และต่ำกว่า 33.30 cut แนวต้านรอบปิด 33.90 บาท

สรุปตลาด TFX

Most active contract	Settlement price	Change	%Change	Volume	OI	Day to settlement
S50Z24	939.90	3.90	0.42	180,953	534,707	61
GOZ24	2,748	(15.80)	(0.57)	33,593	40,804	61
USDZ24	33.64	0.11	0.33	17,027	135,465	61
JRFH25	374.70	(9.00)	(2.35)	34.00	272	149
BLANDH25	0.62	0.01	1.64	-	159,313	152

ที่มา: TFX, InnovestX Research

SET50 index and PE band



ปริมาณซื้อขาย SET50 futures ตามกลุ่มนักลงทุน

(Contract)	25-Oct	WTD	MTD	QTD
Foreign				
Buy	87,534	364,021	1,599,621	1,599,621
Sell	88,968	400,073	1,564,323	1,564,323
Net	(1,434)	(36,052)	35,298	35,298
Institutions				
Buy	26,590	120,867	531,465	531,465
Sell	27,012	119,018	537,865	537,865
Net	(422)	1,849	(6,400)	(6,400)
Individual				
Buy	85,382	383,027	1,725,262	1,725,262
Sell	83,526	348,824	1,754,160	1,754,160
Net	1,856	34,203	(28,898)	(28,898)

ปริมาณซื้อขาย Precious Metal Futures ตามกลุ่มนักลงทุน

(Contract)	25-Oct	WTD	MTD	QTD
Foreign				
Buy	22,606	87,982	502,427	502,427
Sell	26,208	95,880	498,598	498,598
Net	(3,602)	(7,898)	3,829	3,829
Institutions				
Buy	3,244	15,378	65,856	65,856
Sell	2,834	15,960	65,682	65,682
Net	410	(582)	174	174
Individual				
Buy	19,897	78,312	386,919	386,919
Sell	16,705	69,832	390,922	390,922
Net	3,192	8,480	(4,003)	(4,003)

ปริมาณซื้อขาย Currency Futures ตามกลุ่มนักลงทุน

(Contract)	25-Oct	WTD	MTD	QTD
Foreign				
Buy	4,166	16,149	71,096	71,096
Sell	3,087	14,663	61,882	61,882
Net	1,079	1,486	9,214	9,214
Institutions				
Buy	7,379	57,887	367,788	367,788
Sell	9,121	47,917	316,073	316,073
Net	(1,742)	9,970	51,715	51,715
Individual				
Buy	15,398	71,512	466,372	466,372
Sell	14,735	82,968	527,301	527,301
Net	663	(11,456)	(60,929)	(60,929)

ปริมาณซื้อขาย Single Stock Futures ตามกลุ่มนักลงทุน

(Contract)	25-Oct	WTD	MTD	QTD
Foreign				
Buy	8,831	69,823	298,477	298,477
Sell	9,981	50,214	253,810	253,810
Net	(1,150)	19,609	44,667	44,667
Institutions				
Buy	56,797	319,726	1,479,153	1,479,153
Sell	45,385	240,759	1,261,557	1,261,557
Net	11,412	78,967	217,596	217,596
Individual				
Buy	54,725	253,246	1,398,003	1,398,003
Sell	64,987	351,822	1,660,266	1,660,266
Net	(10,262)	(98,576)	(262,263)	(262,263)

นักวิเคราะห์

เอกภาวิน สุนทรภักขิ

นักวิเคราะห์การลงทุนปัจจัยพื้นฐาน
ด้านตลาดทุน
นักวิเคราะห์การลงทุนปัจจัยทางเทคนิค
0-2949-1029
ekpawin.s@innovestx.co.th

พชชัย ภัทราวิษญ์, CISA

นักวิเคราะห์การลงทุนปัจจัยพื้นฐาน
ด้านตลาดทุน
นักวิเคราะห์การลงทุนปัจจัยทางเทคนิค
0-2949-1014
pobchai.p@innovestx.co.th



วันจันทร์ที่ 28 ตุลาคม พ.ศ. 2567

Contract Info	SET50	S50Z24
Settlement Price (pts)		939.90
Change (%)	0.27	0.42
Last Price (pts)	937.49	940.00
Basis (pts)		2.41
Open Interest (cons)		534,707
Day to Settlement (days)		61
Last Trading Day		27 Dec 24

S50Z24: SHORT ตามกลยุทธ์ (S 927, R 945, C 960)



ตลาดยังขาดปัจจัยหนุนใหม่ และขาด fund flow ยังไหลออก โดยเฉพาะสัปดาห์นี้ หุ่นกลุ่มเทคโนโลยีขนาดใหญ่ของสหรัฐหลายตัวมีรายงานผลการดำเนินงาน หากออกมาดี จะทำให้ตลาดหุ้นสหรัฐมีความโดดเด่นกว่าตลาดหุ้นไทย ด้านแนวรับถัดไปอยู่ที่ 925-927 และ 905-910 จุด ส่วนกรอบบนถูกจำกัดที่แนวต้าน 945-955 จุด

S50Z24 Short 2 ไม่ บริเวณ 945 และ 955 จุด ตามลำดับ และสูงกว่า 960 จุด cut เช่นเดียวกับ ผู้ถือ short อยู่ แนวรับรอบปิด 925-927 และ 905-910 จุด ตามลำดับ

GOZ24: LONG ที่แนวรับ (S 2735, R 2770, C 2720)



ราคา Gold Spot ปรับขึ้น นาก. ยังคงไม่เปลี่ยนแปลงคาดการณ์การลด ดบ. ของ Fed โดยคาดจะลด ดบ. ครั้งละ 0.25% ในเดือน พ.ย. และ ธ.ค. นอกจากนี้ยังจับตาดูการรายงานข้อมูลการจ้างงานของสหรัฐในสัปดาห์นี้ โดยราคา Gold Spot มีกรอบล่าง 2735 - 2725 กรอบบน 2760 - 2770 เหรียญ

GOZ24 Long บริเวณ 2735 และต่ำกว่า 2720 cut แนวต้านรอบปิด 2770-2775 เหรียญ

Contract Info	Gold Spot	GOZ24
Settlement Price (US\$/oz)		2747.80
Change (%)	0.65	0.77
Last Price (US\$/oz)	2744.22	2769.00
Basis (US\$/oz)		21.21
Open Interest (cons)		40,804
Day to Settlement (days)		61
Last Trading Day		27 Dec 24

นักวิเคราะห์

เอกภาวิน สุนทรภิชชาติ

นักวิเคราะห์การลงทุนปัจจัยพื้นฐาน
ด้านตลาดทุน
นักวิเคราะห์การลงทุนปัจจัยทางเทคนิค
0-2949-1029
ekpawin.s@innovestx.co.th

พบบชัย ภักธวิชัย, CISA

นักวิเคราะห์การลงทุนปัจจัยพื้นฐาน
ด้านตลาดทุน
นักวิเคราะห์การลงทุนปัจจัยทางเทคนิค
0-2949-1014
pobchai.p@innovestx.co.th

วันจันทร์ที่ 28 ตุลาคม พ.ศ. 2567

USDZ24: LONG ที่แนวรับ (S 33.50, R 33.90, C 33.30)



USDTHB แกว่งตัว ขณะที่ นลท. ยังคงไม่เปลี่ยนแปลงคาดการณ์การลด ดบ. ของ Fed โดยคาดว่าจะลด ดบ. ครั้งละ 0.25% ในเดือน พ.ย. และ ธ.ค. นอกจากนี้ยังจับตาดูการรายงานข้อมูลการจ้างงานของสหรัฐในสัปดาห์นี้ ด้านเงินบาท มีกรอบล่างอยู่ที่ 33.60 และ 33.40 และกรอบบนอยู่ที่ 34.00 และ 34.30 ส่วน USDZ24 มีกรอบล่างอยู่ที่ 33.50 และ 33.30 และกรอบบนอยู่ที่ 33.90 และ 34.20 บาท

USDZ24 Long บริเวณ 33.50 และต่ำกว่า 33.30 cut เช่นเดียวกับ ผู้ถือ long อยู่ แนวต้านรอปิด 33.90-34.00 บาท

นักวิเคราะห์

เอกภาวิน สุนทรภักชาติ

นักวิเคราะห์การลงทุนปัจจัยพื้นฐาน
ด้านตลาดทุน
นักวิเคราะห์การลงทุนปัจจัยทางเทคนิค
0-2949-1029
ekpawin.s@innovestx.co.th

พบชัย ภักธวิชัย, CISA

นักวิเคราะห์การลงทุนปัจจัยพื้นฐาน
ด้านตลาดทุน
นักวิเคราะห์การลงทุนปัจจัยทางเทคนิค
0-2949-1014
pobchai.p@innovestx.co.th



Innovestx



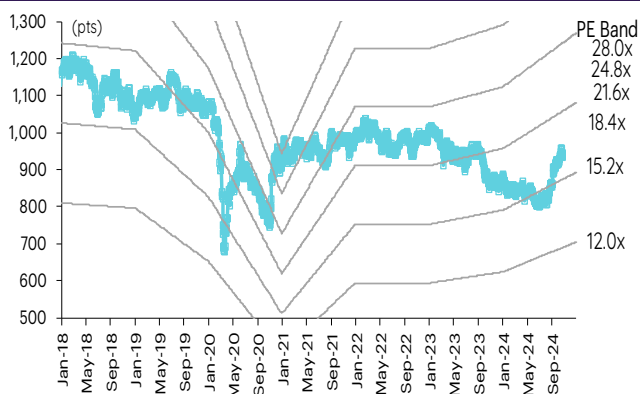
@Innovestx

SET50 index futures

SET50 index futures

Contract info	Unit	SET50	S5OV24	S5OX24	S5OZ24	S5OH25	S5OM25	S5OU25
Settlement price	(pts)		939.90	940.00	939.90	934.90	932.40	929.50
Change	(%)	0.27	0.40	0.41	0.42	0.41	0.40	0.41
Last price	(pts)	937.49	939.40	940.40	940.00	935.00	932.50	929.50
Basis	(pts)		2.41	2.51	2.41	(2.59)	(5.09)	(7.99)
Open interest	(cts)		146	94	534,707	65,262	20,671	9,190
Day to settlement	(days)		3	32	61	152	243	337
Last trading day			30-Oct-24	28-Nov-24	27-Dec-24	28-Mar-25	27-Jun-25	29-Sep-25
Theoretical future price	(pts)		937.69	939.45	940.33	937.27	933.34	929.27
Multiplier	(Bt/pt)		200	200	200	200	200	200

SET50 index and PE band



ความอ่อนไหวของ SET50 EPS และ PE

Forward PE	12-mo forward EPS				
	56	58	60	62	64
13.2	736	762	789	815	842
13.7	763	791	818	846	873
14.2	791	820	848	877	905
14.7	819	848	878	907	937
15.2	847	877	908	938	969
15.7	874	906	937	969	1,000
16.2	902	935	967	1,000	1,032
16.7	930	964	997	1,031	1,064
17.2	958	992	1,027	1,061	1,096
17.7	986	1,021	1,057	1,092	1,128
18.2	1,013	1,050	1,086	1,123	1,159

ปริมาณซื้อขาย SET50 index futures ตามกลุ่มนักลงทุน

(Contract)	25-Oct	WTD	MTD	QTD
Foreign				
Buy	87,534	364,021	1,599,621	1,599,621
Sell	88,968	400,073	1,564,323	1,564,323
Net	(1,434)	(36,052)	35,298	35,298
Institutions				
Buy	26,590	120,867	531,465	531,465
Sell	27,012	119,018	537,865	537,865
Net	(422)	1,849	(6,400)	(6,400)
Individual				
Buy	85,382	383,027	1,725,262	1,725,262
Sell	83,526	348,824	1,754,160	1,754,160
Net	1,856	34,203	(28,898)	(28,898)

มูลค่าซื้อขาย SET50 index futures ตามกลุ่มนักลงทุน*

(Btmn)	25-Oct	WTD	MTD	QTD
Foreign				
Buy	1,660	13,119	55,591	55,591
Sell	1,876	9,480	47,356	47,356
Net	(216)	3,639	8,235	8,235
Institutions				
Buy	10,677	60,149	275,568	275,568
Sell	8,531	45,351	235,235	235,235
Net	2,145	14,798	40,333	40,333
Individual				
Buy	10,287	47,737	260,672	260,672
Sell	12,216	66,173	309,240	309,240
Net	(1,929)	(18,436)	(48,568)	(48,568)

ที่มา: SETSMART, Bloomberg Finance L.P., InnovestX Research, TQ Professional

* InnovestX Research estimates

SET50 index options



SET50 index spot: 937.49

Oct-24

	Unit	CALL: Strike price					PUT: Strike price				
		925	950	975	1000	1025	925	950	975	1000	1025
Settlement price	(pts)	13.60	1.20	0.10	0.10	0.10	1.20	13.80	37.60	62.60	87.60
Change	(%)	-	-	-	-	13.33	(45.45)	(15.34)	(6.47)	(3.84)	(2.77)
Last price	(pts)	-	-	-	-	-	-	-	-	-	-
Time value	(pts)	13.60	1.20	0.10	0.10	0.10	1.20	13.80	37.60	62.60	87.60
Open interest	(cts)	-	-	-	-	-	-	-	-	-	-
Day to settlement	(days)	3	3	3	3	3	3	3	3	3	3
Last trading day		30-Oct-24	30-Oct-24	30-Oct-24	30-Oct-24	30-Oct-24	30-Oct-24	30-Oct-24	30-Oct-24	30-Oct-24	30-Oct-24
Theoretical price	(pts)	12.89	0.27	0.00	0.00	0.00	0.24	12.62	37.34	62.34	87.33
Multiplier	(Bt/pts)	200	200	200	200	200	200	200	200	200	200

Nov-24

	Unit	CALL: Strike price					PUT: Strike price				
		875	900	925	1000	1025	875	1000	1025	950	975
Settlement price	(pts)	62.10	39.10	20.30	0.50	0.10	0.40	63.60	88.00	21.30	40.50
Change	(%)	3.85	5.11	5.73	-	-	(33.33)	(3.78)	(2.87)	(8.97)	(5.81)
Last price	(pts)	-	-	-	-	-	-	-	-	-	-
Time value	(pts)	62.10	39.10	20.30	(62.01)	(87.41)	0.40	1.09	0.49	8.79	2.99
Open interest	(cts)	-	-	-	-	-	-	-	-	-	-
Day to settlement	(days)	32	32	32	32	32	32	32	32	32	32
Last trading day		28-Nov-24	28-Nov-24	28-Nov-24	28-Nov-24	28-Nov-24	28-Nov-24	28-Nov-24	28-Nov-24	28-Nov-24	28-Nov-24
Theoretical price	(pts)	64.24	40.39	20.27	0.29	0.03	0.24	12.62	37.34	62.34	87.33
Multiplier	(Bt/pts)	200	200	200	200	200	200	200	200	200	200

Dec-24

	Unit	CALL: Strike price					PUT: Strike price				
		925	950	975	1000	1025	925	950	975	1000	1025
Settlement price	(pts)	30.10	17.10	8.80	4.10	1.70	14.90	26.90	44.30	63.50	87.50
Change	(%)	7.50	9.62	10.00	10.81	13.33	(12.35)	(8.81)	(5.74)	(6.62)	(4.48)
Last price	(pts)	30.20	17.00	8.90	4.00	1.70	15.20	26.90	44.50	63.50	90.40
Time value	(pts)	30.10	4.59	(28.71)	(58.41)	(85.81)	14.90	14.39	6.79	0.99	(0.01)
Open interest	(cts)	3,808	6,762	11,197	7,246	5,014	4,148	3,678	422	37	2
Day to settlement	(days)	61	61	61	61	61	61	61	61	61	61
Last trading day		27-Dec-24	27-Dec-24	27-Dec-24	27-Dec-24	27-Dec-24	27-Dec-24	27-Dec-24	27-Dec-24	27-Dec-24	27-Dec-24
Theoretical price	(pts)	28.72	16.12	8.03	3.53	1.37	0.24	12.62	37.34	62.34	87.33
Multiplier	(Bt/pts)	200	200	200	200	200	200	200	200	200	200

45536

Dec-24

	Unit	CALL: Strike price					PUT: Strike price				
		925	950	975	1000	1025	925	950	975	1000	1025
Settlement price	(pts)	35.70	22.10	15.00	9.30	6.00	26.90	40.10	53.70	72.80	94.00
Change	(%)	(0.83)	(7.92)	7.14	(5.10)	3.45	(1.47)	(2.20)	(6.12)	(3.19)	(2.49)
Last price	(pts)	35.70	-	15.00	9.30	6.00	26.90	40.10	-	-	-
Time value	(pts)	35.70	9.59	(22.51)	(53.21)	(81.51)	26.90	27.59	16.19	10.29	6.49
Open interest	(cts)	501	342	244	397	864	166	76	2	6	5
Day to settlement	(days)	152	152	152	152	152	152	152	152	152	152
Last trading day		28-Mar-25	28-Mar-25	28-Mar-25	28-Mar-25	28-Mar-25	28-Mar-25	28-Mar-25	28-Mar-25	28-Mar-25	28-Mar-25
Theoretical price	(pts)	34.52	22.88	14.37	8.55	4.81	24.87	38.01	54.28	73.23	94.27
Multiplier	(Bt/pts)	200	200	200	200	200	200	200	200	200	200

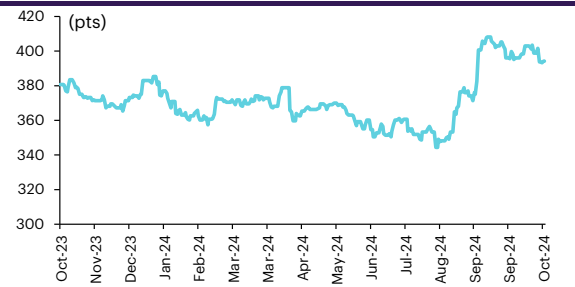
ที่มา: SETSMART, Bloomberg Finance L.P., InnovestX Research

Sector index futures

Bank

	Unit	BANK	BANKZ24	BANKH25	BANKM25	BANKU25
Settlement price	(pts)		392.10	388.80	385.60	382.30
Change	(%)	0.24	0.26	0.23	0.23	0.24
Last price	(pts)	394.33	-	-	-	-
Basis	(pts)		(2.23)	(5.53)	(8.73)	(12.03)
Open interest	(cts)		-	-	-	-
Day to settlement	(days)		61	152	243	337
Last trading day			27-Dec-24	28-Mar-25	27-Jun-25	29-Sep-25
Multiplier	(Bt/pt)		1000	1000	1000	1000

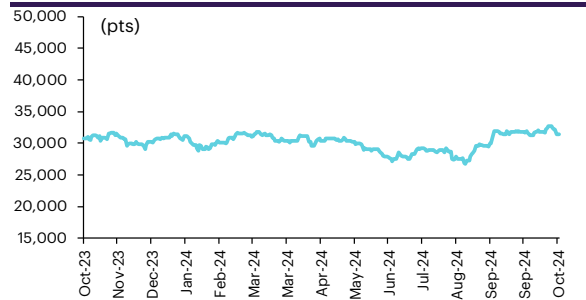
SETBANK index



Commerce

	Unit	COMM	COMMZ24	COMMH25	COMM25	COMMU25
Settlement price	(pts)		31,457.00	31,493.00	31,530.00	31,568.00
% Change	(%)	0.16	0.15	0.14	0.13	0.12
Last price	(pts)	31,431.80	-	-	-	-
Basis	(pts)		25.20	61.20	98.20	136.20
Open interest	(cts)		-	-	-	-
Day to settlement	(days)		61	152	243	337
Last trading day			27-Dec-24	28-Mar-25	27-Jun-25	29-Sep-25
Multiplier	(Bt/pt)		10	10	10	10

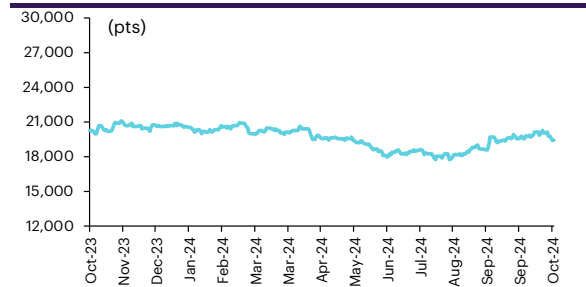
SETCOM index



Energy

	Unit	ENERG	ENERGZ24	ENERGH25	ENERGM25	ENERGU25
Settlement price	(pts)		19,360.00	19,246.00	19,134.00	19,018.00
% Change	(%)	(0.50)	(0.50)	(0.52)	(0.53)	(0.54)
Last price	(pts)	19,438.63	-	-	-	-
Basis	(pts)		(78.63)	(192.63)	(304.63)	(420.63)
Open interest	(cts)		-	-	-	-
Day to settlement	(days)		61	152	243	337
Last trading day			27-Dec-24	28-Mar-25	27-Jun-25	29-Sep-25
Multiplier	(Bt/pt)		10	10	10	10

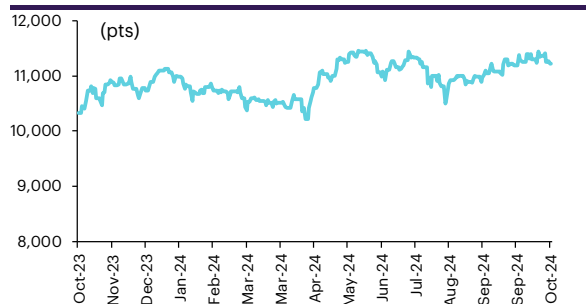
SETENERG index



Food

	Unit	FOOD	FOODZ24	FOODH25	FOODM25	FOODU25
Settlement price	(pts)		11,217.00	11,206.00	11,194.00	11,182.00
% Change	(%)	(0.39)	(0.39)	(0.38)	(0.38)	(0.38)
Last price	(pts)	11,225.48	-	-	-	-
Basis	(pts)		(8.48)	(19.48)	(31.48)	(43.48)
Open interest	(cts)		-	-	-	-
Day to settlement	(days)		61	152	243	337
Last trading day			27-Dec-24	28-Mar-25	27-Jun-25	29-Sep-25
Multiplier	(Bt/pt)		10	10	10	10

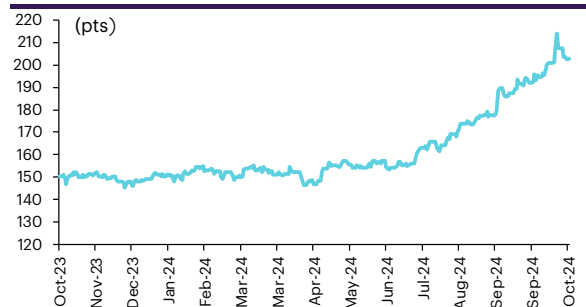
SETFOOD index



ICT

	Unit	ICT	ICTZ24	ICTH25	ICTM25	ICTU25
Settlement price	(pts)		202.60	202.20	201.80	201.40
% Change	(%)	0.25	0.25	0.25	0.20	0.25
Last price	(pts)	202.93	-	-	-	-
Basis	(pts)		(0.33)	(0.73)	(1.13)	(1.53)
Open interest	(cts)		-	-	-	-
Day to settlement	(days)		61	152	243	337
Last trading day			27-Dec-24	28-Mar-25	27-Jun-25	29-Sep-25
Multiplier	(Bt/pt)		1000	1000	1000	1000

SETICT index



ฟู: SETSMART, Bloomberg Finance L.P., InnovestX Research

Single stock futures

Single stock futures

ราคา Underlying single stock เพิ่มขึ้น 30 อันดับ

	Price (Bt)	Chg (Bt)	Chg (%)	Value (Btmn)
AMATA	29.25	2.25	8.33	826
WHA	6.10	0.30	5.17	861
RS	6.30	0.30	5.00	680
WHAUP	5.35	0.20	3.88	53
MTC	53.50	2.00	3.88	447
AAV	2.82	0.10	3.68	245
SUPER	0.29	0.01	3.57	1
SAWAD	43.75	1.50	3.55	278
BTS	4.66	0.14	3.10	339
CHG	2.92	0.08	2.82	134
TRUE	12.10	0.30	2.54	778
BH	277.00	6.00	2.21	687
TTCL	2.86	0.06	2.14	1
MBK	20.00	0.40	2.04	26
PTG	9.45	0.15	1.61	38
CRC	31.75	0.50	1.60	213
THCOM	15.00	0.20	1.35	226
SCB	115.00	1.50	1.32	1,598
OR	15.80	0.20	1.28	118
BEM	7.95	0.10	1.27	178
TVO	24.60	0.30	1.23	10
BAM	9.00	0.10	1.12	62
DELTA	136.50	1.50	1.11	1,282
THANI	2.08	0.02	0.97	7
BDMS	28.50	0.25	0.88	1,062
BANPU	6.25	0.05	0.81	161
RATCH	32.75	0.25	0.77	72
CENTEL	35.25	0.25	0.71	136
SAMART	7.20	0.05	0.70	8
UNIQ	2.94	0.02	0.68	0

ราคา Underlying single stock ลดลง 30 อันดับ

	Price (Bt)	Chg (Bt)	Chg (%)	Value (Btmn)
STEC	5.00	(1.15)	(18.70)	10
BSRC	7.10	(0.50)	(6.58)	23
TOP	44.00	(2.00)	(4.35)	1,112
JAS	2.28	(0.08)	(3.39)	103
COM7	26.00	(0.75)	(2.80)	261
GFPT	11.40	(0.30)	(2.56)	23
SPRC	6.55	(0.15)	(2.24)	83
HMPRO	9.55	(0.20)	(2.05)	673
ERW	3.84	(0.08)	(2.04)	87
PLANB	7.25	(0.15)	(2.03)	112
STA	19.70	(0.40)	(1.99)	183
PSL	8.05	(0.15)	(1.83)	58
AP	9.55	(0.15)	(1.55)	146
OSP	20.40	(0.30)	(1.45)	161
SCC	204.00	(3.00)	(1.45)	406
KKP	53.75	(0.75)	(1.38)	154
TU	14.90	(0.20)	(1.32)	82
MAJOR	15.20	(0.20)	(1.30)	21
CBG	78.50	(1.00)	(1.26)	188
GLOBAL	15.90	(0.20)	(1.24)	97
SIRI	1.75	(0.02)	(1.13)	158
GULF	65.75	(0.75)	(1.13)	2,341
TASCO	17.90	(0.20)	(1.10)	54
PSH	8.95	(0.10)	(1.10)	2
BCH	18.10	(0.20)	(1.09)	199
TQM	25.25	(0.25)	(0.98)	8
SCGP	25.75	(0.25)	(0.96)	213
BEC	4.18	(0.04)	(0.95)	2
TTA	5.40	(0.05)	(0.92)	12
M	27.25	(0.25)	(0.91)	10

มูลค่า block trade 30 อันดับ

	Avg. price (Bt)	OI (Contract)	Volume (Contract)	Value (Btmn)
GULFZ24	64.48	11,053.00	3,400.00	219
WHAZ24	5.98	31,196.00	22,730.00	136
DELTAZ24	136.98	6,088.00	860.00	118
AOTZ24	61.55	5,078.00	1,680.00	103
PTTEPH25	123.46	3,130.00	800.00	99
RSH25X	6.27	39,230.00	6,400.00	80
ADVANCZ24	273.62	3,333.00	240.00	66
MTCZ24	52.33	3,865.00	1,200.00	63
BHZ24	275.25	973.00	200.00	55
AMATAZ24	28.82	2,137.00	1,650.00	48
TOPU25	43.99	17.00	1,000.00	44
SCBZ24	114.11	1,893.00	305.00	35
BDMSZ24	28.62	17,162.00	1,200.00	34
INTUCHZ24	104.28	1,829.00	230.00	24
TRUEZ24	11.95	33,069.00	2,000.00	24
BANPUZ24	6.23	30,230.00	3,772.00	23
HMPROZ24	9.63	18,916.00	2,100.00	20
BEMZ24	7.84	14,620.00	2,500.00	20
VGIZ24	2.70	77,592.00	7,000.00	19
BGRIMZ24	22.49	5,406.00	806.00	18
BBLZ24	148.25	8,775.00	120.00	18
KBANKH25	147.50	1,145.00	120.00	18
CENTELZ24	35.83	2,055.00	470.00	17
MINTZ24	27.49	3,621.00	600.00	16
BTSZ24	4.61	38,969.00	3,500.00	16
CPALLZ24	64.55	3,861.00	240.00	15
IVLZ24	25.42	32,151.00	600.00	15
SAWADZ24X	43.04	6,581.00	320.00	15
TTBZ24	1.78	61,810.00	7,000.00	12
JMTH25	19.95	4,549.00	618.00	12

มูลค่าสถานะคงค้าง (OI) 30 อันดับ

	Settle. price (Bt)	OI (Contract)	Value (Btmn)	Day to settle (day)
KTCZ24	49.16	76,049.00	3,738.57	61
BBLZ24	148.50	8,775.00	1,303.09	61
ADVANCZ24	276.00	3,333.00	919.91	61
DELTAZ24	135.70	6,088.00	826.14	61
IVLZ24	25.37	32,151.00	815.67	61
GULFZ24	66.05	11,053.00	730.05	61
PTTEPZ24	126.31	5,287.00	667.80	61
COM7Z24	26.19	21,152.00	553.97	61
BDMSZ24	28.87	17,162.00	495.47	61
RSH25X	6.03	39,230.00	473.11	152
KBANKZ24	148.30	3,001.00	445.05	61
JMTZ24	20.17	19,928.00	401.95	61
TRUEZ24	12.12	33,069.00	400.80	61
VGIH25	2.70	139,679.00	377.13	152
SAWADZ24X	43.55	6,581.00	315.26	61
AOTZ24	61.99	5,078.00	314.79	61
SCCZ24	205.00	1,489.00	305.25	61
PTTZ24	33.64	8,030.00	270.13	61
BHZ24	277.00	973.00	269.52	61
CPALLZ24	64.70	3,861.00	249.81	61
APZ24	9.66	24,963.00	241.14	61
GPSCZ24	43.40	5,238.00	227.33	61
SCBZ24	115.00	1,893.00	217.70	61
BCPZ24	33.36	6,275.00	209.33	61
MTCZ24	53.59	3,865.00	207.13	61
JASZ24	2.32	84,179.00	195.30	61
INTUCHZ24	106.00	1,829.00	193.87	61
BANPUZ24	6.33	30,230.00	191.36	61
WHAZ24	6.09	31,196.00	189.98	61
BTSZ24	4.68	38,969.00	182.37	61

ที่มา: SETSMART, Bloomberg Finance L.P., InvestX Research

Precious metal futures

Precious Metal Futures

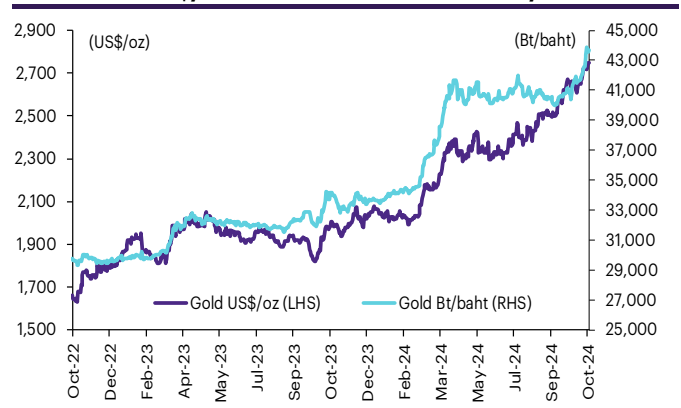
Contract info	Unit	Gold*	GF10V24	GFV24	GFV24	GF10Z24	GFZ24	GFG25
Settlement price	(Bt/baht)		43,740.00	43,680.00	43,680.00	43,950.00	43,830.00	43,990.00
Change	(%)	(0.58)	(0.23)	(0.34)	(0.34)	(0.20)	(0.34)	(0.36)
Last price	(Bt/baht)	43,571.43	43,740.00	43,680.00	43,680.00	43,950.00	44,030.00	44,070.00
Basis	(Bt/baht)		168.57	108.57	108.57	378.57	258.57	418.57
Open interest	(cts)		3,168	108	108	4,898	97	33
Day to settlement	(days)		3	3	3	61	61	123
Last trading day			30-Oct-24	30-Oct-24	30-Oct-24	27-Dec-24	27-Dec-24	27-Feb-25
Contract size	(gold baht)		10	50	50	10	50	50

*คำนวณโดยใช้ข้อมูลอัตราแลกเปลี่ยนบาท/ดอลลาร์สหรัฐจาก Bisnews

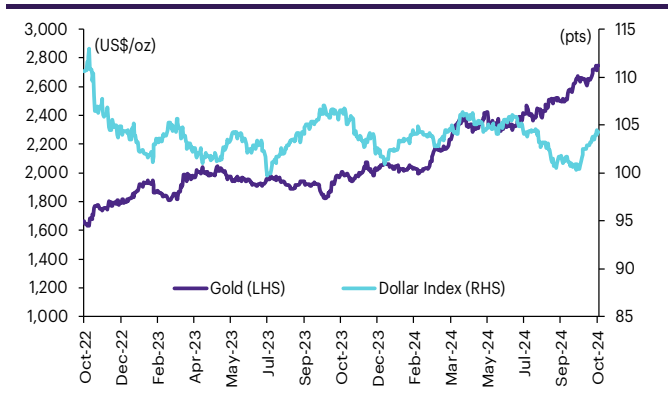
GOLD-D

Contract info	Unit	Gold	GDZ24
Settlement price	(US\$/oz)		2,742.92
Change	(%)	(0.76)	(0.76)
Last price	(US\$/oz)	2,719.25	-
Basis	(US\$/oz)		23.67
Open interest	(cts)		-
Day to settlement	(days)		61
Last trading day			27-Dec-24
Contract size	(oz)		3.21

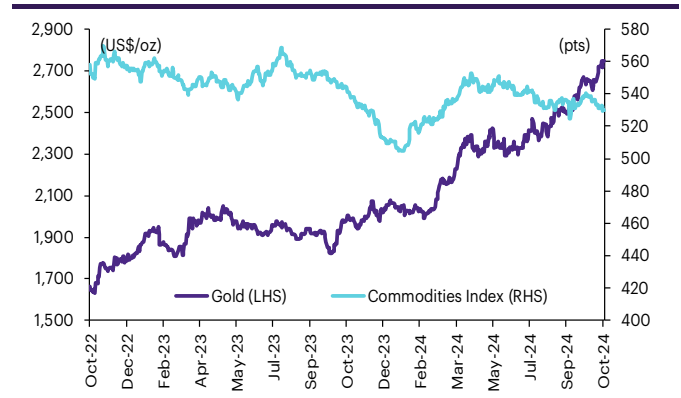
ราคาทองคำ US\$/ออนซ์ เทียบกับราคาทองคำ บาท/บาท



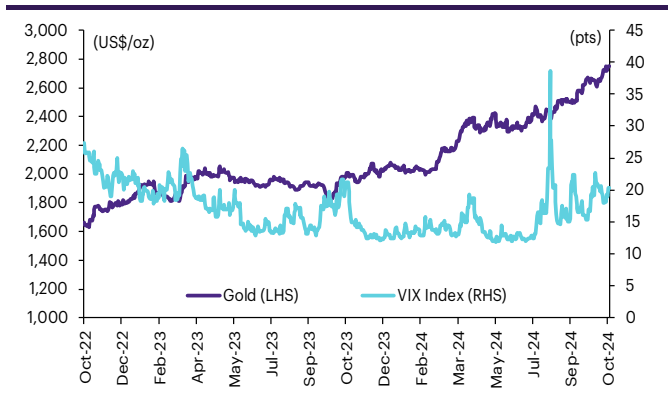
ราคาทองคำเทียบกับดัชนีดอลลาร์



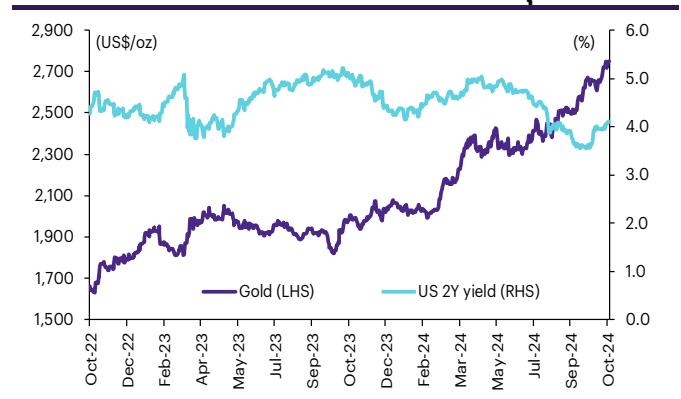
ราคาทองคำเทียบกับดัชนีสินค้าโภคภัณฑ์



ราคาทองคำเทียบกับ VIX index



ราคาทองคำเทียบกับผลตอบแทนพันธบัตร US อายุ 2 ปี



ที่มา: SETSMART, TQ Professional, Bloomberg Finance L.P., InnovestX Research

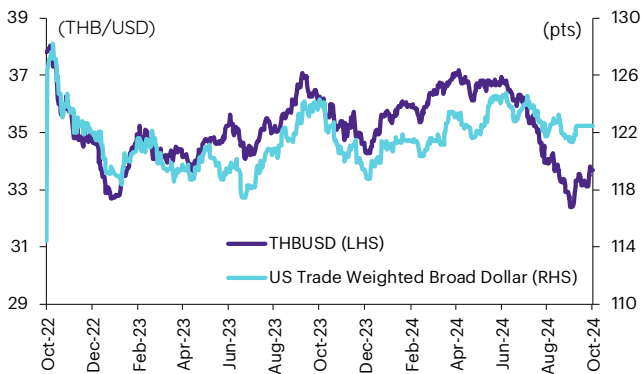
Foreign exchange futures

USD Futures

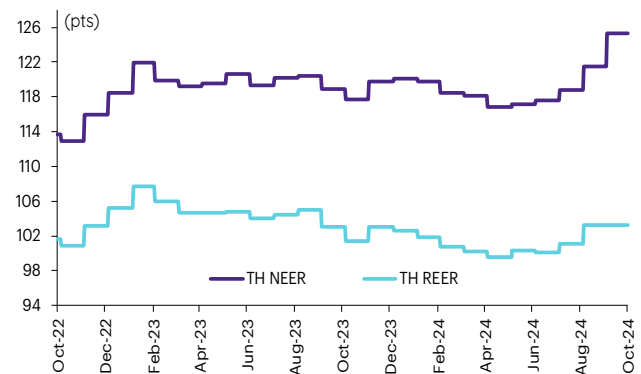
Contract info	Unit	THB/USD*	USDV24	USDX24	USDZ24	USDH25
Settlement price	(Bt/US\$)		33.80	33.70	33.64	33.44
Change	(%)	0.18	0.45	0.30	0.33	0.33
Last price	(Bt/US\$)	33.71	33.80	33.70	33.63	33.44
Basis	(Bt/US\$)		0.09	(0.01)	(0.07)	(0.27)
Open interest	(cts)		6,449	6,077	135,465	19,926
Day to settlement	(days)		3	32	61	152
Last trading day			30-Oct-24	28-Nov-24	27-Dec-24	28-Mar-25
Contract size	(US\$)		1,000	1,000	1,000	1,000

*From TQ Professional

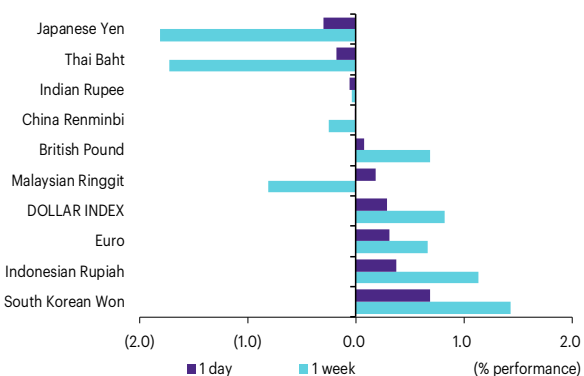
THBUSD เทียบกับ US trade-weighted broad dollar index



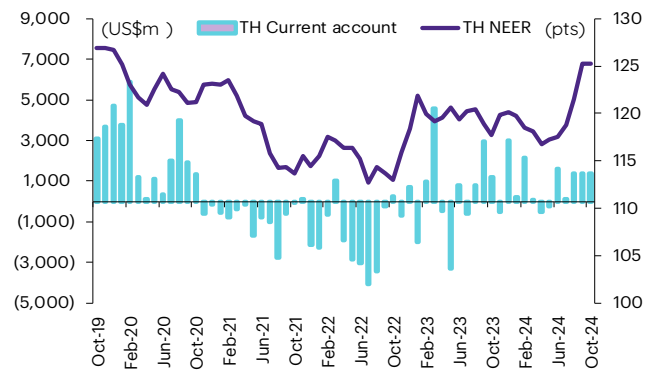
ส่วนต่างดอกเบี้ยและผลตอบแทนพรบ. 2 ปีของไทยกับสหรัฐ



ความเคลื่อนไหวของอัตราแลกเปลี่ยน



ดัชนีค่าเงินบาทเทียบกับดุลบัญชีเดินสะพัด



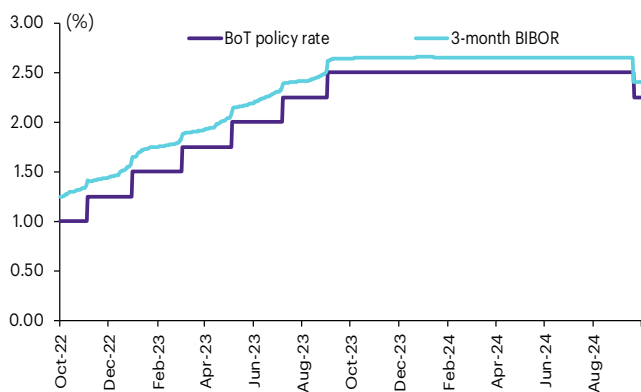
ที่มา: SETSMART, TQ Professional, Bloomberg Finance L.P., InnovestX Research

Interest rate futures

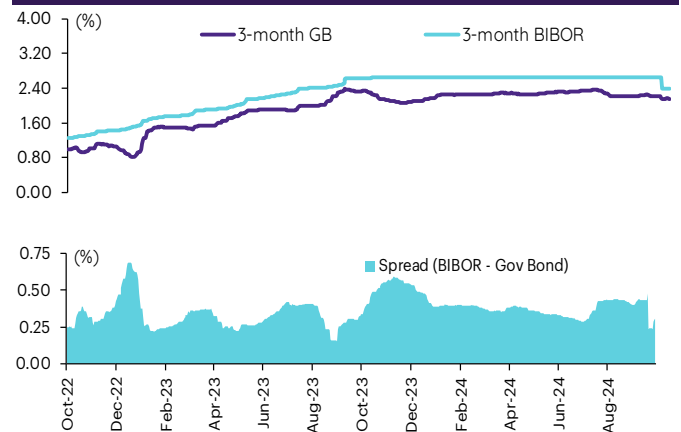
Interest Rate Futures

Contract info	Unit	BB3Z24	TGB5Z24	BB3H25	TGB5H25
Settlement price	(pts)	97.52	113.17	97.45	113.07
Change	(%)	0.01	0.12	-	0.09
Last price	(pts)	-	-	-	-
Open interest	(cts)	-	-	-	-
Day to settlement	(days)	52	52	143	143
Last trading day		18-Dec-24	18-Dec-24	19-Mar-25	19-Mar-25
Contract size	(Btmn)	10	1	10	1

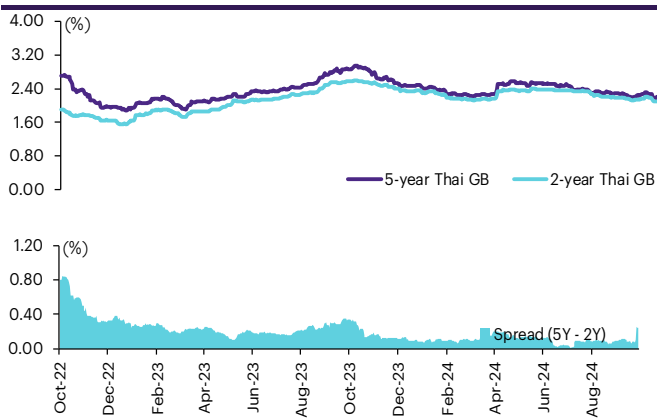
BIBOR ระยะ: 3 เดือนเทียบกับอัตราดอกเบี้ยนโยบายของ.



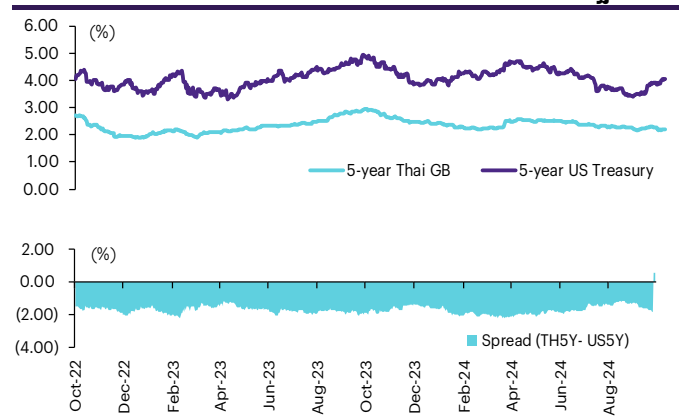
BIBOR ระยะ: 3 เดือนเทียบกับผลตอบแทนพร.ไทย 3 เดือน



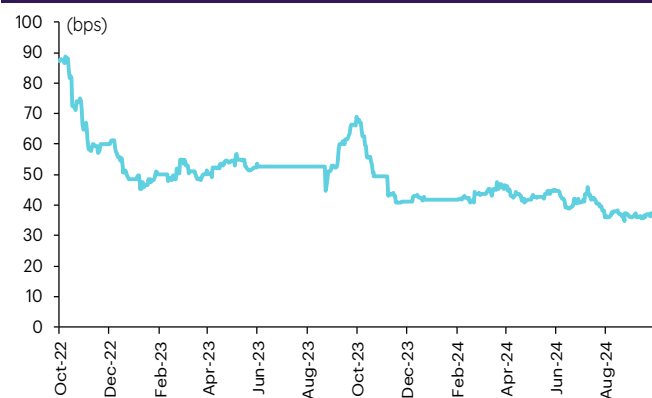
ผลตอบแทนพร.ไทย 2 ปีเทียบกับ 5 ปี



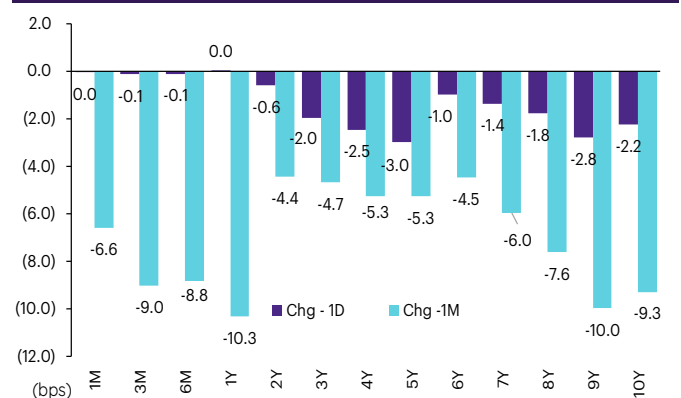
ผลตอบแทนพร.ไทย 5 ปีเทียบกับผลตอบแทนพร.สหรัฐ 5 ปี



Credit Default Swap spread ของไทย (USD 5Y SR)



ความเคลื่อนไหวผลตอบแทนพร.ไทยเรียงลำดับตามอายุ



ที่มา: SETSMART, Bloomberg Finance L.P., InnovestX Research

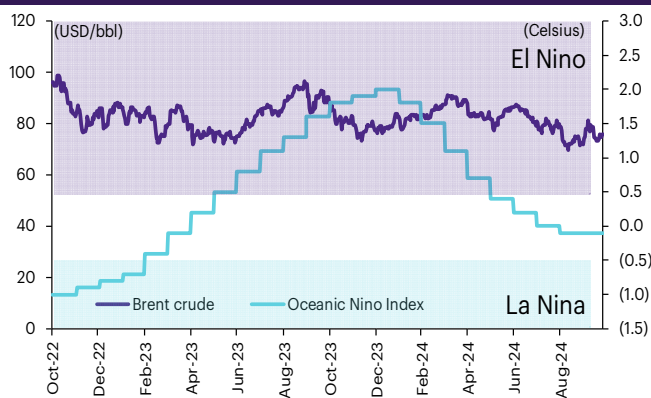
Agriculture futures

Agriculture futures

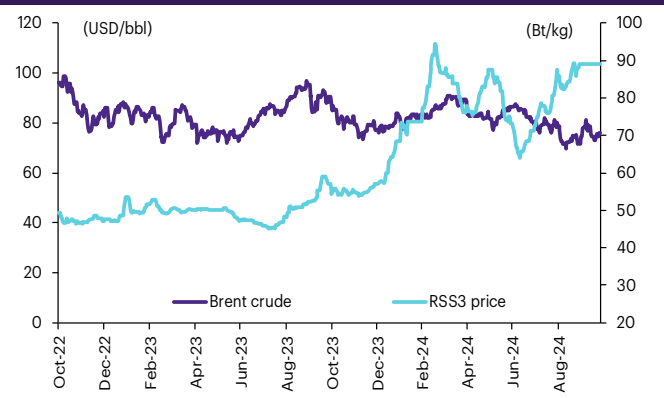
Contract info	Unit	RSS3DG25	RSS3DX24	RSS3DF25	RSS3DZ24	RSS3DX24	RSS3DJ25	RSS3DV24
Settlement price	(Bt/kg)	83.05	83.00	82.95	82.90	83.00	83.15	83.10
Change	(%)	0.85	(0.24)	0.85	0.85	(0.24)	0.85	(1.36)
Last price	(Bt/kg)	-	-	-	-	-	-	-
Open interest	(cts)	-	-	-	-	-	-	-
Day to settlement	(days)	123	32	95	61	32	184	3
Last trading day		27-Feb-25	28-Nov-24	30-Jan-25	27-Dec-24	28-Nov-24	29-Apr-25	30-Oct-24
Contract size	(kg)	5,000	5,000	5,000	5,000	5,000	5,000	5,000

Contract info	Unit	RSS3G25	RSS3X24	RSS3F25	RSS3Z24	RSS3X24	RSS3J25	RSS3V24
Settlement price	(Bt/kg)	83.05	83.00	82.95	82.90	83.00	83.15	83.10
Change	(%)	0.85	(0.24)	0.85	0.85	(0.24)	0.85	(1.36)
Last price	(Bt/kg)	-	-	-	-	-	-	-
Open interest	(cts)	-	-	-	-	-	-	-
Day to settlement	(days)	123	32	95	61	32	184	3
Last trading day		27-Feb-25	28-Nov-24	30-Jan-25	27-Dec-24	28-Nov-24	29-Apr-25	30-Oct-24
Contract size	(kg)	5,000	5,000	5,000	5,000	5,000	5,000	5,000

ราคาน้ำมันดิบเบรนท์ เทียบกับ NOAA Oceanic Nino Index



ราคาประมูลายาง RSS3 เทียบกับราคาน้ำมันดิบเบรนท์



ที่มา: SETSMART, Bloomberg Finance L.P., InnovestX Research

ข้อสงวนสิทธิ์:

ข้อมูลในรายงานนี้เป็นข้อมูลที่มีการเปิดเผยต่อสาธารณะ ซึ่งนักลงทุนสามารถเข้าถึงได้โดยทั่วไป และเป็นข้อมูลที่เชื่อว่าน่าจะเชื่อถือได้ แต่ทั้งนี้ บริษัทหลักทรัพย์ อินโนเวสต์ เอกซ์ จำกัด (“บริษัท”) มิได้ยืนยันหรือรับรองถึงความถูกต้อง หรือสมบูรณ์ของข้อมูลดังกล่าวแต่อย่างใด ความคิดเห็นที่ปรากฏอยู่ในรายงานนี้เป็นเพียงการนำเสนอในมุมมองของบริษัท และเป็นความคิดเห็น ณ วันที่ที่ปรากฏในรายงานเท่านั้น ซึ่งอาจเปลี่ยนแปลงได้ภายหลังวันดังกล่าว โดยบริษัทไม่จำเป็นต้องแจ้งให้สาธารณชน หรือนักลงทุนทราบ รายงานนี้จัดทำขึ้นเพื่อเผยแพร่ข้อมูลให้แก่นักลงทุนเท่านั้น บริษัทไม่รับผิดชอบต่อการนำข้อมูลหรือความคิดเห็นใดๆ ไปใช้ในทุกรณณ์ ดังนั้นนักลงทุนจึงควรใช้ดุลพินิจในการพิจารณาตัดสินใจก่อนการลงทุน นอกจากนี้ บริษัท และ/หรือ บริษัทในเครือของบริษัทอาจมีส่วนเกี่ยวข้องหรือผลประโยชน์ใด ๆ กับบริษัทใดๆ ที่ถูกกล่าวถึงในรายงานนี้ก็ได้

บริษัทหลักทรัพย์ อินโนเวสต์ เอกซ์ จำกัด (“INVX”) เป็นบริษัทย่อยที่บริษัท เอสซีบี เอกซ์ จำกัด (มหาชน) (“เอสซีบี เอกซ์”) เป็นผู้ถือหุ้นรายใหญ่ แต่เพียงผู้เดียว และธนาคารไทยพาณิชย์ จำกัด (มหาชน) (“ธนาคารฯ”) เป็นบริษัทย่อยที่เอสซีบี เอกซ์ เป็นผู้ถือหุ้นรายใหญ่ ข้อมูลใด ๆ ที่เกี่ยวข้องกับธนาคารฯ มีวัตถุประสงค์เพื่อใช้ในการเปรียบเทียบเท่านั้น

เอกสารฉบับนี้จัดทำโดย บริษัทหลักทรัพย์ อินโนเวสต์ เอกซ์ จำกัด (“INVX”) ซึ่งมี บริษัท เอสซีบี เอกซ์ จำกัด (มหาชน) (“เอสซีบี เอกซ์”) เป็นผู้ถือหุ้นรายใหญ่ โดยธนาคารไทยพาณิชย์ จำกัด (มหาชน) (“ธนาคารฯ”) ซึ่งเป็นบริษัทย่อยที่เอสซีบี เอกซ์ เป็นผู้ถือหุ้นรายใหญ่ เป็นที่ปรึกษาทางการเงินสำหรับธุรกรรมใด ๆ ของ กรีสต์เพื่อการลงทุนในสิทธิการเช่าอสังหาริมทรัพย์ แอล เอช โยเทล ความเห็น ข่าวกวีจีย บกวีเคราะห์ ราคา ข้อความ การคาดการณ์ การประเมิน และ/หรือ ข้อมูลอื่นที่ระบุในเอกสารฉบับนี้ (“ข้อมูล”) มีวัตถุประสงค์เพื่อใช้เป็นข้อมูลทั่วไปเท่านั้น และไม่อาจตีความได้ว่าเป็นการให้คำแนะนำแก่บุคคลใดๆ หรือเป็นการเสนอซื้อ หรือเสนอขาย หรือชักชวนให้เสนอซื้อหรือเสนอขายหลักทรัพย์ โดย INVX และ/หรือกรรมการ พนักงาน และลูกจ้างของ INVX ย่อมไม่ต้องรับผิดชอบความเสียหายใดๆ ทั้งความเสียหายทางตรง ความเสียหายทางอ้อม ความเสียหายจากการผิดสัญญา หรือความเสียหายอันสืบเนื่อง อันเป็นผลมาจากการใช้หรือการเชื่อถือต่อการใช้ข้อมูล ทั้งนี้ รวมถึงแต่ไม่จำกัดเพียงการสูญเสียผลกำไร นักลงทุนพึงใช้ข้อมูลในเอกสารฉบับนี้ประกอบข้อมูลและความเห็นอื่นๆ รวมถึงพิจารณาจากข้อมูลของตนเองในการตัดสินใจลงทุน ข้อมูลในเอกสารฉบับนี้จัดทำขึ้นจากแหล่งข้อมูลที่ INVX เห็นว่าน่าเชื่อถือ โดย INVX ไม่รับรองถึงความถูกต้อง สมบูรณ์ และ/หรือ ครบถ้วนของข้อมูลดังกล่าว

INVX สงวนสิทธิ์ในการใช้ดุลพินิจของตนแต่เพียงผู้เดียวในการแก้ไขเพิ่มเติมข้อมูลเป็นครั้งคราวโดยไม่ต้องบอกกล่าว เอกสารฉบับนี้จัดทำส่งให้แก่เฉพาะบุคคลที่กำหนดเท่านั้น และห้ามมิให้มีการทำซ้ำ ดัดแปลง เผยแพร่ ขาย จำหน่าย พิมพ์ซ้ำ ส่งต่อ หรือแสวงหาประโยชน์ในเชิงพาณิชย์ไม่ว่าในลักษณะใดๆ เว้นแต่จะได้รับอนุญาตเป็นลายลักษณ์อักษรจาก INVX ก่อน

การซื้อขายฟิวเจอร์สและออปชั่น (Futures and Options) มีความเสี่ยงสูงที่อาจก่อให้เกิดผลขาดทุนอย่างมีนัยสำคัญ จึงไม่เหมาะสมกับบุคคลทุกคน ทั้งนี้ ก่อนการตัดสินใจซื้อขายฟิวเจอร์สและออปชั่น ท่านควรพิจารณาถึงฐานะทางการเงิน วัตถุประสงค์ในการลงทุน ประสบการณ์ในการลงทุนของท่าน ตลอดจนความเสี่ยงที่ท่านสามารถยอมรับได้อย่างรอบคอบ เนื่องจากมีความเป็นไปได้ที่ท่านอาจสูญเสียเงินลงทุนมากกว่าเงินลงทุนเริ่มแรก ท่านควรพิจารณาถึงความเสี่ยงทั้งหมดที่อาจเกิดขึ้นจากการซื้อขายฟิวเจอร์สและออปชั่น และท่านควรตัดสินใจลงทุนด้วยตนเอง และ/หรือ ในกรณีที่มีข้อสงสัย ท่านควรขอคำแนะนำจากที่ปรึกษาทางการลงทุน

เอกสารฉบับนี้จัดทำส่งให้กับเฉพาะบุคคลที่กำหนด (intended recipient) เท่านั้น และห้ามมิให้ผู้ใดนำข้อมูลในเอกสารฉบับนี้ไปทำซ้ำ ส่งต่อ เผยแพร่ ขาย จำหน่าย คัดลอก นำออกแสดง หรือนำไปแสวงหาประโยชน์ในเชิงพาณิชย์ ไม่ว่าด้วยวิธีการใด ๆ โดยไม่ได้รับอนุญาตเป็นลายลักษณ์อักษรจาก INVX เป็นการล่วงหน้า

© สงวนลิขสิทธิ์ 2565 บริษัทหลักทรัพย์ อินโนเวสต์ เอกซ์ จำกัด

CG Rating 2023 Companies with CG Rating

Companies with Excellent CG Scoring

7UP, AAV, ABM, ACE, ACG, ADB, ADD, ADVANC, AEONTS, AF, AGE, AH, AHC, AIRA, AIT, AJ, AKP, AKR, ALL, ALT, AMA, AMARIN, AMATA, AMATAV, ANAN, AOT, AP, APCO, APCS, ARIP, ARROW, ASEFA, ASK, ASP, ASW, ATP30, AUCTION, AWC, AYUD, B, BA, BAFS, BAM, BANPU, BAY, BBGI, BBIK, BBL, BC, BCH, BCP, BCPG, BDMS, BEC, BEM, BEYOND, BGC, BGRIM, BH, BIZ, BJC, BJCHI, BKI, BLA, BOL, BPP, BRI, BROOK, BRR, BTS, BTW, BWG, BYD, CBG, CENTEL, CFRESH, CHASE, CHEWA, CHG, CHOW, CIMBT, CIVIL, CK, CKP, CM, CNT, COLOR, COM7, COTTO, CPALL, CPAXTT, CPF, CPI, CPL, CPN, CPW, CRC, CRD, CSC, CSS, CV, DCC, DDD, DELTA, DEMCO, DMT, DOHOME, DRT, DUSIT, EA, EASTW, ECF, ECL, EE, EGCO, EPG, ERW, ETC, ETE, FE, FLOYD, FN, FPI, FPT, FSX, FVC, GBX, GC, GCAP, GENCO, GFPT, GGC, GLAND, GLOBAL, GPSC, GRAMMY, GULF, GUNKUL, HANA, HARN, HENG, HMPRO, HPT, HTC, ICC, ICHI, ICN, III, ILINK, ILM, IMH, IND, INET, INTUCH, IP, IRC, IRPC, ITC, ITEL, IVL, JAS, JTS, KBANK, KCC, KCE, KEX, KKP, KSL, KTB, KTC, KTMS, KUMWEL, KUN, LALIN, LANNA, LH, LHF, LIT, LOXLEY, LPN, LRH, LST, M, MAJOR, MALEE, MATCH, MBK, MC, M-CHAI, MCOT, MEGA, MFC, MFEC, MILL, MINT, MONO, MOONG, MSC, MST, MTC, MTI, NC, NCH, NCL, NDR, NER, NKI, NOBLE, NRF, NTV, NVD, NWR, NYT, OCC, OISHI¹, ONEE, OR, ORI, OSP, OTO, PAP, PATO, PB, PCSGH, PDG, PDJ, PG, PHOL, PIMO, PJW, PLANB, PLAT, PLUS, PM, POLY, PORT, PPP, PPS, PR9, PRG, PRINC, PRM, PRTR, PSH, PSL, PT, PTC, PTT, PTTEP, PTTGC, Q-CON, QH, QTC, RATCH, RBF, RPH, RS, RT, S, S&J, SA, SABINA, SAK, SAMART, SAMTEL, SAPPE, SAT, SBNEXT, SC, SCB, SCC, SCCC, SCG, SCGP, SCM, SDC, SEAFCO, SEAOL, SECURE, SELIC, SENA, SENX, SFP², SFT, SGC, SGF, SGP, SHR, SICT, SIRI, SIS, SITHAI, SJWD, SKR, SM, SMP, SMT, SNC, SNNP, SNP, SO, SPALI, SPC, SPCG, SPI, SPRC, SR, SSC, SSF, SSSC, STA, STC, STEC, STGT, STI, SUC, SUN, SUSCO, SUTHA, SVI, SVT, SYMC, SYNEX, SYNTec, TACC, TAE, TCAP, TCMC, TEAMG, TEGH, TFG, TFMAMA, TGE, TGH, THANA, THANI, THCOM, THIP, THRE, THREL, TIDLOR, TIPH, TISCO, TK, TKN, TKS, TKT, TLI, TM, TMC, TMD, TMT, TNDT, TNITY, TNL, TNR, TOA, TOG, TOP, TPBI, TPCS, TPIPL, TPPIP, TPS, TQM, TQR, TRT, TRUE, TRV, TSC, TSTE, TSTH, TTA, TTB, TTCL, TTW, TURTLE, TVDH, TVH, TVO, TVT, TWPC, UAC, UBE, UBIS, UKEM, UP, UPF, UPOIC, UV, VCOM, VGI, VIBHA, VIH, VL, WACOAL, WGE, WHA, WHAUP, WICE, WINMED, WINNER, XPG, YUASA, ZEN

Companies with Very Good CG Scoring

2S, A5, AAI, AIE, ALUCON, AMR, APURE, ARIN, AS, ASIA, ASIAN, ASIMAR, ASN, AURA, BR, BSBM, BSRC, BTG, CEN, CGH, CH, CHIC, CI, CIG, CMC, COMAN, CSP, DOD, DPAINT, DV8, EFORL, EKH, ESTAR, EVER, FORTH, FSMART, FTI, GEL, GPI, HEALTH, HUMAN, IFS, INSET, IT, J, JCKH, JDF, JKN, JMART, JUBILE, K, KCAR, KGI, KIAT, KISS, KK, KTIS, KWC, KWM, LDC, LEO, LHK, MACO, METCO, MICRO, MK, MVP, NCAP, NOVA, NTSC, PACO, PIN, PQS, PREB, PRI, PRIME, PROEN, PROS, PROUD, PSTC, PTECH, PYLON, RCL, SALEE, SANKO, SCI, SCN, SE, SE-ED, SFLEX, SINGER, SKR, SONIC, SORKON, SPVI, SSP, SST, STANLY, STP, SUPER, SVOA, SWC, TCC, TEKA, TFM, TMILL, TNP, TPLAS, TPOLY, TRC, TRU, TRUBB, TSE, VRANDA, WAVE, WFX, WIJK, WIN, WP, XO

Companies with Good CG Scoring

24CS, AMANAH, AMARC, AMC, APP, ASAP, BCT, BE8, BIG, BIOTEC, BLESS, BSM, BVG, CAZ, CCET, CHARAN, CHAYO, CHOTI, CITY, CMAN, CMR, CRANE, CWT, DHOUSE, DTCENT, EASON, FNS, FTE, GIFT, GJS, GTB, GTV, GYT, HL, HTECH, HYDRO, IIG, INGRS, INSURE, IRCP, ITD, ITNS, JCK, JMT, JR, JSP, KBS, KGEN, KJL, L&E, LEE, MASTER, MBAX, MEB, MENA, META, MGT, MITSIB, MJD, MOSHI, MUD, NATION, NNCL, NPK, NSL, NV, OGC, PAF, PCC, PEACE, PICO, PK, PL, PLANET, PLE, PMTA, PPM, PRAKIT, PRAPAT, PRECHA, PRIN, PSG, RABBIT, READY, RJH, RSP, RWI, S11, SAAM, SAF, SAMCO, SAWAD, SCAP, SCP, SIAM, SKE, SKY, SMART, SMD, SMIT, SOLAR, SPA, STECH, STPI, SVR, TC, TCCC³, TEAM, TFI, TIGER, TITLE, TKC, TMI, TNH, TPA, TPAC, TRITN, UBA, UMI, UMS, UTP, VARO, VPO, W, WARRIX, WORK, WPH, YONG, ZIGA

Corporate Governance Report

The material contained in this publication is for general information only and is not intended as advice on any of the matters discussed herein. Readers and others should perform their own independent analysis as to the accuracy or completeness or legality of such information. The Thai Institute of Directors, its officers, the authors and editor make no representation or warranty as to the accuracy, completeness or legality of any of the information contained herein. By accepting this document, each recipient agrees that the Thai Institute of Directors Association, its officers, the authors and editor shall not have any liability for any information contained in, or for any omission from, this publication.

The survey result is as of the date appearing in the Corporate Governance Report of Thai Listed Companies. As a result, the survey result may be changed after that date. InnovestX Securities Company Limited does not conform nor certify the accuracy of such survey result.

To recognize well performers, the list of companies attaining "Good", "Very Good" and "Excellent" levels of recognition (Not including listed companies qualified in the "no announcement of the results" clause from 1 January 2022 to 31 October 2023) is publicized.

¹OISHI was voluntarily delisted from the Stock Exchange of Thailand, effectively on September 6, 2023

²SFP was voluntarily delisted from the Stock Exchange of Thailand, effectively on July 19, 2023

³TCCC was voluntarily delisted from the Stock Exchange of Thailand effectively on August 25, 2023

Anti-corruption Progress Indicator

Certified (ได้รับรอง)

2S, AAI, ADB, ADVANC, AE, AF, AH, AI, AIE, AIRA, AJ, AKP, AMA, AMANAH, AMATA, AMATAV, AP, APCS, AS, ASIAN, ASK, ASP, ASW, AWC, AYUD, B, BAFS, BAM, BANPU, BAY, BBGI, BBL, BCH, BCP, BCPG, BE8, BEC, BEYOND, BGC, BGRIM, BLA, BPP, BRI, BRR, BSBM, BTC, BTG, BTS, BWG, CBG, CEN, CENTEL, CFRESH, CGH, CHEWA, CHOTI, CHOW, CI, CIG, CIMBT, CM, CMC, COM7, CPALL, CPF, CPI, CPL, CPN, CPW, CRC, CREDIT, CSC, DCS, DELTA, DEMCO, DIMET, DMT, DOHOME, DRT, DUSIT, EA, EASTW, ECF, EGCO, EP, EPG, ERW, ETC, ETE, FNS, FPI, FPT, FSMART, FSX, FTE, GBX, GC, GCAP, GEL, GFPT, GGC, GJS, GLOBAL, GPI, GPSC, GSTEEL, GULF, GUNKUL, HANA, HARN, HEALTH, HENG, HMPRO, HTC, ICC, ICHI, IFS, III, ILINK, ILM, INET, INOX, INSURE, INTUCH, IRPC, ITEL, IVL, JAS, JR, JTS, KASET, KBANK, KCAR, KCC, KCE, KGEN, KGI, KKP, KSL, KTB, KTC, L&E, LANNA, LHF, LHK, LPN, LRH, M, MAJOR, MALEE, MATCH, MBAX, MBK, MC, MCOT, MEGA, MENA, META, MFC, MFEC, MILL, MINT, MODERN, MONO, MOONG, MSC, MTC, MTI, NATION, NCAP, NEP, NKI, NOBLE, NRF, NWR, OCC, OGC, OR, ORI, OSP, PAP, PATO, PB, PCSGH, PDG, PDJ, PG, PHOL, PIMO, PJW, PL, PLANB, PLANET, PLAT, PM, PPP, PPPM, PPS, PR9, PREB, PRG, PRINC, PRM, PROS, PSH, PSL, PSTC, PT, PTECH, PTG, PTT, PTTEP, PTTGC, PYLON, Q-CON, QH, QLT, QTC, RABBIT, RATCH, RBF, RML, RS, RWI, S&J, SA, SAAM, SABINA, SAK, SAPPE, SAT, SC, SCB, SCC, SCCC, SCG, SCGP, SCM, SCN, SEAOL, SE-ED, SELIC, SENA, SENX, SFLEX, SGC, SGP, SIRI, SITHAI, SKR, SM, SMIT, SMP, SNC, SNP, SORKON, SPACK, SPALI, SPC, SPI, SPRC, SRICHA, SSF, SSP, SSSC, SST, STA, STGT, STOWER, SUSCO, SVI, SVOA, SVT, SYMC, SYNTec, TAE, TAKUNI, TASCOC, TCAP, TCMC, TEGH, TFG, TFI, TFMAMA, TGE, TGH, THANI, THCOM, THIP, THRE, THREL, TIDLOR, TIPCO, TIPH, TISCO, TKN, TKS, TKT, TMD, TMILL, TMT, TNITY, TNL, TNP, TNR, TOG, TOP, TOPP, TPA, TPCS, TPLAS, TRT, TRU, TRUE, TSC, TSI, TSTE, TSTH, TTA, TTB, TTCL, TU, TURTLE, TVDH, TVO, TWPC, UBE, UBIS, UEC, UKEM, UPF, UV, VCOM, VGI, VIBHA, VIH, WACOAL, WHA, WHAUP, WICE, WIJK, XO, YUASA, ZEN, ZIGA

Declared (ประกาศเจตนารมณ์)

ACE, ADVICE, ALT, AMARIN, AMC, ANI, APCO, B52, BLAND, BPS, BYD, CAZ, CHASE, CHG, CV, DEXON, DITTO, ECL, EKH, EVER, FLOYD, GREEN, HL, HUMAN, ICN, IHL, IP, ITC, JDF, JMART, K, KJL, LDC, LH, LIT, MITSIB, MJD, MOSHI, NER, NEX, PLE, PLUS, POLY, PQS, PRI, PRIME, PROEN, PROUD, PRTR, PTC, RT, S, SANKO, SAWAD, SCAP, SCGD, SFT, SHR, SINGER, SINO, SIS, SJWD, SKE, SNNP, SOLAR, SONIC, SUPER, TBN, TMI, TPAC, TPP, TQM, UREKA, VNG, WELL, WIN, WPH, XPG

N/A

24CS, 3K-BAT, A, A5, AAV, ABM, ACAP, ACC, ACG, ADD, AEONTS, AFC, AGE, AHC, AIT, AJA, AKR, AKS, ALLA, ALPHAX, ALUCON, AMARC, AMR, ANAN, AOT, APO, APP, APURE, AQUA, ARIN, ARIP, ARROW, ASAP, ASEFA, ASIA, ASIMAR, ASN, ATP30, AU, AUCTION, AURA, BA, BBIK, BC, BCT, BDMS, BEAUTY, BEM, BGT, BH, BIG, BIOTEC, BIS, BIZ, BJC, BJCHI, BKD, BKGI, BKIH, BLC, BLESS, BLISS, BM, BOL, BR, BROCK, BSM, BSRC, BTNC, BTW, BUI, BVG, CCET, CCP, CEYE, CFARM, CGD, CH, CHAO, CHARAN, CHAYO, CHIC, CHO, CITY, CIVIL, CK, CKP, CMAN, CMO, CMR, CNT, COCOCO, COLOR, COMAN, CPANEL, CPAXT, CPH, CPR, CPT, CRANE, CRD, CSP, CSR, CSS, CTW, CWT, D, DCON, DDD, DHOUSE, DOD, DPAINT, DTCENT, DTGI, DV8, EASON, EE, EFORL, EMC, ESTAR, ETL, EURO, F&D, FANCY, FE, FM, FMT, FN, FORTH, FTI, FVC, GABLE, GENCO, GFC, GIFT, GL, GLAND, GLOCON, GLORY, GRAMMY, GRAND, GSC, GTB, GTV, GYT, HFT, HPT, HTECH, HYDRO, I2, IIG, IMH, IND, INGRS, INSET, IRC, IRCP, IT, ITD, ITNS, ITTHI, J, JAK, JCK, JCKH, JCT, JKN, JMT, JPARK, JSP, JUBILE, KAMART, KBS, KCP, KCM, KDH, KEX, KIAT, KISS, KK, KKC, KLINIQ, KOOL, KTIS, KTMS, KUMWEL, KUN, KWC, KWI, KWM, KYE, LALIN, LEE, LEO, LOXLEY, LPH, LST, LTS, MAGURO, MANRIN, MASTER, MATI, MCA, M-CHAI, MCS, MDX, MEB, MEDEZE, METCO, MGC, MGI, MGT, MICRO, MIDA, MK, ML, MORE, MST, MTW, MUD, MVP, NAM, NAT, NC, NCH, NCL, NCP, NDR, NEO, NETBAY, NEW, NEWS, NFC, NL, NNCL, NOK, NOVA, NPK, NSL, NTSC, NTV, NUSA, NV, NVD, NYT, OHTL, OKJ, ONEE, ORN, PACO, PAF, PANEL, PCC, PCE, PEACE, PEER, PERM, PF, PHG, PICO, PIN, PJW, PLT, PMC, PMTA, POLAR, PORT, PPM, PRAKIT, PRAPAT, PRECHA, PRIN, PRO, PSG, PSP, PTL, QTCG, RAM, RCL, READY, RICHY, RJH, ROCK, ROCTEC, ROH, ROJNA, RP, RPC, RPH, RSP, S11, SABUY, SAF, SAFARI, SAFE, SALEE, SAM, SAMART, SAMCO, SAMTEL, SAUCE, SAV, SAWANG, SBNEXT, SCI, SCL, SCP, SDC, SE, SEAFCO, SECURE, SEI, SGF, SHANG, SIAM, SICT, SIMAT, SISB, SK, SKN, SKY, SLP, SMART, SMD, SMK, SMT, SO, SPA, SPCG, SPG, SPREME, SPVI, SQ, SR, SRS, SSC, STANLY, STC, STEC, STECH, THAI, STI, STP, STPI, STX, SUC, SUN, SUTHA, SVR, SWC, SYNEX, TACC, TAN, TAPAC, TATG, TC, TCC, TCJ, TCOAT, TEAM, TEAMG, TEKA, TERA, TFM, TGPRO, TH, THAI, THANA, THE, THG, THMU, TIGER, TITLE, TK, TKC, TLI, TM, TMAN, TMC, TMW, TNDT, TNH, TNPC, TOA, TPBI, TPCH, TPIPL, TPPIP, TPL, TPOLY, TPS, TQR, TR, TRC, TRITN, TRP, TRUBB, TRV, TSE, TTI, TTG, TTW, TVH, TVT, TWP, TWZ, TYCN, UAC, UBA, UMI, UMS, UNIQ, UOBKH, UP, UPOIC, UTP, UVAN, VARO, VL, VPO, VRANDA, W, WARRIX, WAVE, WFX, WGE, WINDOW, WINMED, WINNER, WORK, WP, YGG, YONG, ZAA

Explanations

Companies participating in Thailand's Private Sector Collective Action Coalition Against Corruption programme (Thai CAC) under Thai Institute of Directors (as of June 30, 2024) are categorised into: companies that have declared their intention to join CAC, and companies certified by CAC.