

SAWASDEE TFX

Today Picks: S50Z24 – ยังขาดปัจจัยหนุนใหม่



มุมมองต่อ SET50 Futures : ตลาดยังขาดปัจจัยหนุนใหม่ และ fund flow ยังไหลออก รวมถึงนักลงทุนในตลาดรอดูตัวเลข GDP สหรัฐใน Q3 และตัวเลขจ้างงานสหรัฐ เพื่อประเมินแนวโน้มดอกเบี้ยเฟด ด้านแนวโน้มราคายังอ่อนแรงปรับลงได้อยู่ โดยมีแนวรับถัดไปอยู่ที่ 918-920 จุด ส่วนกรอบบนถูกจำกัดที่แนวต้าน 940 และ 955 จุด

Today's recommendations

S50Z24: SHORT ตามกลยุทธ์ (S 920, R 940, C 960)

- ตลาดยังขาดปัจจัยหนุนใหม่ และ fund flow ยังไหลออก รวมถึงนักลงทุนในตลาดรอดูตัวเลขเศรษฐกิจสหรัฐ
- ถือเป็น Short ที่เหลือต่อ ส่วนการเปิดสถานะใหม่ให้ short แบ่ง 2 ไม้ บริเวณ 940 และ 955 จุด ตามลำดับ และสูงกว่า 960 จุด cut แนวรับรอบปิด 918-920 และ 905-910 จุด ตามลำดับ

GOZ24: LONG ที่แนวรับ (S 2760, R 2780, C 2744)

- ราคา Gold Spot แกว่งผันผวน ขณะที่ นก. จับตากรายงานข้อมูลการจ้างงานของสหรัฐในสัปดาห์นี้
- Long บริเวณ 2760 และต่ำกว่า 2744 cut แนวต้านรอบปิด 2780-2790 เหรียญ

USDZ24: LONG ที่แนวรับ (S 33.50, R 33.90, C 33.30)

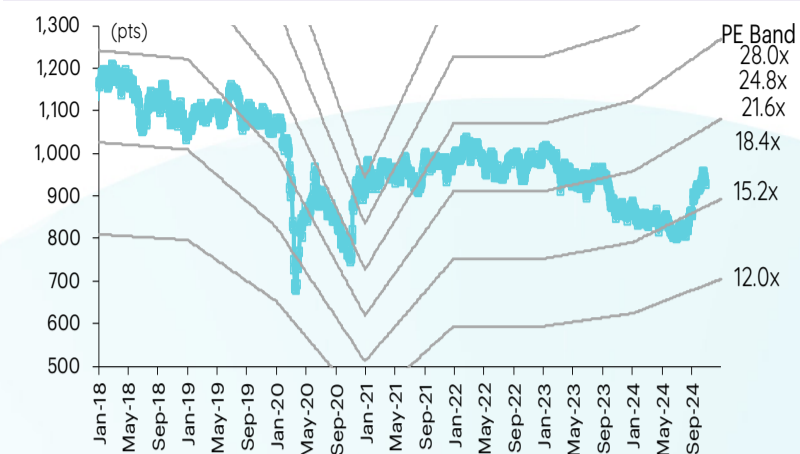
- USDTHB แกว่งตัว ขณะที่ นก. จับตากรายงานข้อมูลการจ้างงานของสหรัฐในสัปดาห์นี้
- Long บริเวณ 33.50 และต่ำกว่า 33.30 cut แนวต้านรอบปิด 33.90 บาท

สรุปตลาด TFX

Most active contract	Settlement price	Change	%Change	Volume	OI	Day to settlement
S50Z24	929.50	(10.40)	(1.11)	213,225	559,183	60
GOZ24	2,757	9.40	0.34	36,703	43,526	60
USDZ24	33.73	0.09	0.27	21,226	137,923	60
JRFH25	363.40	(11.30)	(3.02)	-	243	148
BLANDH25	0.60	(0.02)	(3.23)	1	159,314	151

ที่มา: TFX, InnovestX Research

SET50 index and PE band



ปริมาณซื้อขาย SET50 futures ตามกลุ่มนักลงทุน

(Contract)	28-Oct	WTD	MTD	QTD
Foreign				
Buy	86,484	86,484	1,686,105	1,686,105
Sell	107,113	107,113	1,671,436	1,671,436
Net	(20,629)	(20,629)	14,669	14,669
Institutions				
Buy	38,608	38,608	570,073	570,073
Sell	37,158	37,158	575,023	575,023
Net	1,450	1,450	(4,950)	(4,950)
Individual				
Buy	111,510	111,510	1,836,772	1,836,772
Sell	92,331	92,331	1,846,491	1,846,491
Net	19,179	19,179	(9,719)	(9,719)

ปริมาณซื้อขาย Precious Metal Futures ตามกลุ่มนักลงทุน

(Contract)	28-Oct	WTD	MTD	QTD
Foreign				
Buy	29,489	29,489	531,916	531,916
Sell	24,750	24,750	523,348	523,348
Net	4,739	4,739	8,568	8,568
Institutions				
Buy	3,818	3,818	69,674	69,674
Sell	3,743	3,743	69,425	69,425
Net	75	75	249	249
Individual				
Buy	17,847	17,847	404,766	404,766
Sell	22,661	22,661	413,583	413,583
Net	(4,814)	(4,814)	(8,817)	(8,817)

ปริมาณซื้อขาย Currency Futures ตามกลุ่มนักลงทุน

(Contract)	28-Oct	WTD	MTD	QTD
Foreign				
Buy	2,520	2,520	73,616	73,616
Sell	3,540	3,540	65,422	65,422
Net	(1,020)	(1,020)	8,194	8,194
Institutions				
Buy	14,668	14,668	382,456	382,456
Sell	7,216	7,216	323,289	323,289
Net	7,452	7,452	59,167	59,167
Individual				
Buy	16,054	16,054	482,426	482,426
Sell	22,486	22,486	549,787	549,787
Net	(6,432)	(6,432)	(67,361)	(67,361)

ปริมาณซื้อขาย Single Stock Futures ตามกลุ่มนักลงทุน

(Contract)	28-Oct	WTD	MTD	QTD
Foreign				
Buy	13,726	13,726	312,203	312,203
Sell	12,699	12,699	266,509	266,509
Net	1,027	1,027	45,694	45,694
Institutions				
Buy	48,003	48,003	1,527,156	1,527,156
Sell	60,839	60,839	1,322,396	1,322,396
Net	(12,836)	(12,836)	204,760	204,760
Individual				
Buy	69,399	69,399	1,467,402	1,467,402
Sell	57,590	57,590	1,717,856	1,717,856
Net	11,809	11,809	(250,454)	(250,454)

นักวิเคราะห์

เอกภวิน สุนทรภักดี

นักวิเคราะห์การลงทุนปัจจัยพื้นฐานด้านตลาดทุน
นักวิเคราะห์การลงทุนปัจจัยทางเทคนิค
0-2949-1029
ekpawin.s@innovestx.co.th

พชัชภัทรวิชญ์, CISA

นักวิเคราะห์การลงทุนปัจจัยพื้นฐานด้านตลาดทุน
นักวิเคราะห์การลงทุนปัจจัยทางเทคนิค
0-2949-1014
pobchai.p@innovestx.co.th

วันอังคารที่ 29 ตุลาคม พ.ศ. 2567

S50Z24: SHORT ตามกลยุทธ์ (S 920, R 940, C 960)



ตลาดยังขาดปัจจัยหนุนใหม่ และขาด fund flow ยังไหลออก รวมถึงนักลงทุนในตลาดรอดูตัวเลข GDP สหรัฐใน Q3 และตัวเลขจ้างงานสหรัฐ เพื่อประเมินแนวโน้มดอกเบี้ยเฟด ด้านแนวโน้มราคายังอ่อนแรงปรับลงได้อยู่ โดยมีแนวรับถัดไปอยู่ที่ 918-920 จุด ส่วนกรอบบนถูกจำกัดที่แนวต้าน 940 และ 955 จุด

S50Z24 คือ Short ที่เหลือต่อ ส่วนการเปิดสถานะใหม่ให้ short แบ่ง 2 ไม่ บริเวณ 940 และ 955 จุด ตามลำดับ และสูงกว่า 960 จุด cut แนวรับรอบปิด 918-920 และ 905-910 จุด ตามลำดับ

GOZ24: LONG ที่แนวรับ (S 2760, R 2780, C 2744)



ราคา Gold Spot แกว่งผันผวน ขณะที่ นก. จับตากรายงานข้อมูลการจ้างงานของสหรัฐในสัปดาห์นี้ โดยเฉพาะตัวเลขจ้างงานภาคเอกชน และตัวเลขจ้างงานนอกภาคเกษตร นอกจากนี้ยังจับตากรายงาน GDP สหรัฐ 3Q67 รวมทั้งดัชนี PCE โดยราคา Gold Spot มีกรอบล่าง 2735 - 2725 กรอบบน 2755 - 2765 เหรียญ

GOZ24 Long บริเวณ 2760 และต่ำกว่า 2744 cut แนวต้านรอบปิด 2780-2790 เหรียญ

Contract Info	SET50	S50Z24
Settlement Price (pts)		929.50
Change (%)	-1.00	-1.11
Last Price (pts)	928.13	929.90
Basis (pts)		1.37
Open Interest (cons)		559,183
Day to Settlement (days)		60
Last Trading Day		27 Dec 24

Contract Info	Gold Spot	GOZ24
Settlement Price (US\$/oz)		2757.20
Change (%)	0.49	0.44
Last Price (US\$/oz)	2742.48	2769.20
Basis (US\$/oz)		28.00
Open Interest (cons)		43,526
Day to Settlement (days)		60
Last Trading Day		27 Dec 24

นักวิเคราะห์

เอกภาวิน สุนทรภักชาติ

นักวิเคราะห์การลงทุนปัจจัยพื้นฐาน
ด้านตลาดทุน
นักวิเคราะห์การลงทุนปัจจัยทางเทคนิค
0-2949-1029
ekpawin.s@innovestx.co.th

พชชัย ภักธวิชัย, CISA

นักวิเคราะห์การลงทุนปัจจัยพื้นฐาน
ด้านตลาดทุน
นักวิเคราะห์การลงทุนปัจจัยทางเทคนิค
0-2949-1014
pobchai.p@innovestx.co.th



Innovestx



@Innovestx

วันอังคารที่ 29 ตุลาคม พ.ศ. 2567

USDZ24: LONG ที่แนวรับ (S 33.50, R 33.90, C 33.30)



USDTHB แคว่งตัว ขณะที่ นลก. จับตากรายงานข้อมูลการจ้างงานของสหรัฐในสัปดาห์นี้ โดยเฉพาะตัวเลขจ้างงานภาคเอกชน และตัวเลขจ้างงานนอกภาคเกษตร นอกจากนี้ยังจับตากรายงาน GDP สหรัฐ 3Q67 รวมทั้งดัชนี PCE ด้านเงินบาท มีกรอบล่างอยู่ที่ 33.60 และ 33.40 และกรอบบนอยู่ที่ 34.00 และ 34.30 ส่วน USDZ24 มีกรอบล่างอยู่ที่ 33.50 และ 33.30 และกรอบบนอยู่ที่ 33.90 และ 34.20 บาท

USDZ24 Long บริเวณ 33.50 และต่ำกว่า 33.30 cut เช่นเดียวกับ ผู้ถือ long อยู่ แนวต้านรอปิด 33.90-34.00 บาท

Contract Info	USDTHB	USDZ24
Settlement Price (pts)		33.73
Change (%)	-0.12	-0.21
Last Price (pts)	33.76	33.66
Basis (pts)		-0.07
Open Interest (cons)		137,923
Day to Settlement (days)		60
Last Trading Day		27 Dec 24

นักวิเคราะห์

เอกภาวิน สุนทรภักชาติ

นักวิเคราะห์การลงทุนปัจจัยพื้นฐาน
ด้านตลาดทุน
นักวิเคราะห์การลงทุนปัจจัยทางเทคนิค
0-2949-1029
ekpawin.s@innovestx.co.th

พบบชัย ภักธวิชัย, CISA

นักวิเคราะห์การลงทุนปัจจัยพื้นฐาน
ด้านตลาดทุน
นักวิเคราะห์การลงทุนปัจจัยทางเทคนิค
0-2949-1014
pobchai.p@innovestx.co.th



Innovestx



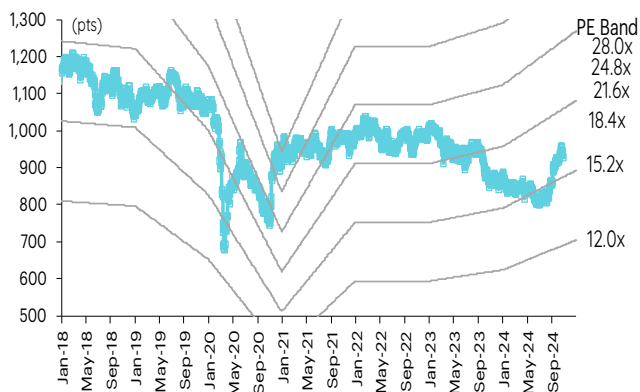
@Innovestx

SET50 index futures

SET50 index futures

Contract info	Unit	SET50	S50V24	S50X24	S50Z24	S50H25	S50M25	S50U25
Settlement price	(pts)		932.00	929.60	929.50	924.90	922.10	919.40
Change	(%)	(1.00)	(0.84)	(1.11)	(1.11)	(1.07)	(1.10)	(1.09)
Last price	(pts)	928.13	932.10	929.60	929.90	925.20	922.30	919.80
Basis	(pts)		3.87	1.47	1.37	(3.23)	(6.03)	(8.73)
Open interest	(cts)		145	88	559,183	67,049	20,607	9,711
Day to settlement	(days)		2	31	60	151	242	336
Last trading day			30-Oct-24	28-Nov-24	27-Dec-24	28-Mar-25	27-Jun-25	29-Sep-25
Theoretical future price	(pts)		928.20	929.94	930.79	927.67	923.69	919.55
Multiplier	(Bt/pt)		200	200	200	200	200	200

SET50 index and PE band



ความอ่อนไหวของ SET50 EPS และ PE

Forward PE	12-mo forward EPS				
	55	57	59	61	63
13.1	727	753	779	806	832
13.6	755	782	809	836	864
14.1	782	811	839	867	895
14.6	810	839	869	898	927
15.1	838	868	898	929	959
15.6	866	897	928	959	991
16.1	893	926	958	990	1,022
16.6	921	954	988	1,021	1,054
17.1	949	983	1,017	1,052	1,086
17.6	977	1,012	1,047	1,082	1,118
18.1	1,004	1,041	1,077	1,113	1,149

ปริมาณซื้อขาย SET50 index futures ตามกลุ่มนักลงทุน

(Contract)	28-Oct	WTD	MTD	QTD
Foreign				
Buy	86,484	86,484	1,686,105	1,686,105
Sell	107,113	107,113	1,671,436	1,671,436
Net	(20,629)	(20,629)	14,669	14,669
Institutions				
Buy	38,608	38,608	570,073	570,073
Sell	37,158	37,158	575,023	575,023
Net	1,450	1,450	(4,950)	(4,950)
Individual				
Buy	111,510	111,510	1,836,772	1,836,772
Sell	92,331	92,331	1,846,491	1,846,491
Net	19,179	19,179	(9,719)	(9,719)

มูลค่าซื้อขาย SET50 index futures ตามกลุ่มนักลงทุน*

(Btmn)	28-Oct	WTD	MTD	QTD
Foreign				
Buy	2,559	2,559	58,149	58,149
Sell	2,367	2,367	49,723	49,723
Net	191	191	8,426	8,426
Institutions				
Buy	8,948	8,948	284,515	284,515
Sell	11,340	11,340	246,575	246,575
Net	(2,393)	(2,393)	37,941	37,941
Individual				
Buy	12,936	12,936	273,608	273,608
Sell	10,735	10,735	319,975	319,975
Net	2,201	2,201	(46,367)	(46,367)

ที่มา: SETSMART, Bloomberg Finance L.P., InnovestX Research, TQ Professional

* InnovestX Research estimates

SET50 index options

SET50 index spot: 928.13

Oct-24

	Unit	CALL: Strike price					PUT: Strike price				
		925	950	975	1000	1025	925	950	975	1000	1025
Settlement price	(pts)	5.10	0.10	0.10	0.10	0.10	2.00	21.90	46.90	71.90	96.90
Change	(%)	(91.67)	-	-	-	(62.50)	66.67	58.70	24.73	14.86	10.62
Last price	(pts)	-	-	-	-	-	-	-	-	-	-
Time value	(pts)	5.10	0.10	0.10	0.10	0.10	2.00	21.90	46.90	71.90	96.90
Open interest	(cts)	-	-	-	-	-	-	-	-	-	-
Day to settlement	(days)	2	2	2	2	2	2	2	2	2	2
Last trading day		30-Oct-24	30-Oct-24	30-Oct-24	30-Oct-24	30-Oct-24	30-Oct-24	30-Oct-24	30-Oct-24	30-Oct-24	30-Oct-24
Theoretical price	(pts)	4.98	0.01	0.00	0.00	0.00	1.77	21.79	46.78	71.78	96.78
Multiplier	(Bt/pts)	200	200	200	200	200	200	200	200	200	200

Nov-24

	Unit	CALL: Strike price					PUT: Strike price				
		875	900	925	1000	1025	875	1000	1025	950	975
Settlement price	(pts)	53.10	31.10	14.40	0.20	0.10	0.70	72.50	97.30	27.40	48.60
Change	(%)	(14.49)	(20.46)	(29.06)	(60.00)	-	75.00	13.99	10.57	28.64	20.00
Last price	(pts)	-	-	-	-	-	-	-	-	-	-
Time value	(pts)	53.10	31.10	14.40	(71.67)	(96.77)	0.70	0.63	0.43	5.53	1.73
Open interest	(cts)	-	-	-	-	-	-	-	-	-	-
Day to settlement	(days)	31	31	31	31	31	31	31	31	31	31
Last trading day		28-Nov-24	28-Nov-24	28-Nov-24	28-Nov-24	28-Nov-24	28-Nov-24	28-Nov-24	28-Nov-24	28-Nov-24	28-Nov-24
Theoretical price	(pts)	55.01	32.30	14.77	0.16	0.02	1.77	21.79	46.78	71.78	96.78
Multiplier	(Bt/pts)	200	200	200	200	200	200	200	200	200	200

Dec-24

	Unit	CALL: Strike price					PUT: Strike price				
		925	950	975	1000	1025	925	950	975	1000	1025
Settlement price	(pts)	23.10	12.40	6.10	2.90	1.10	18.70	32.70	50.80	72.20	98.00
Change	(%)	(23.26)	(27.49)	(30.68)	(29.27)	(35.29)	25.50	21.56	14.67	13.70	12.00
Last price	(pts)	23.20	12.50	6.10	2.90	1.20	18.60	32.50	50.00	64.40	-
Time value	(pts)	23.10	(9.47)	(40.77)	(68.97)	(95.77)	18.70	10.83	3.93	0.33	1.13
Open interest	(cts)	3,852	6,817	11,456	7,307	5,293	3,844	3,231	414	36	1
Day to settlement	(days)	60	60	60	60	60	60	60	60	60	60
Last trading day		27-Dec-24	27-Dec-24	27-Dec-24	27-Dec-24	27-Dec-24	27-Dec-24	27-Dec-24	27-Dec-24	27-Dec-24	27-Dec-24
Theoretical price	(pts)	22.99	12.31	5.84	2.45	0.90	1.77	21.79	46.78	71.78	96.78
Multiplier	(Bt/pts)	200	200	200	200	200	200	200	200	200	200

45536

Dec-24

	Unit	CALL: Strike price					PUT: Strike price				
		925	950	975	1000	1025	925	950	975	1000	1025
Settlement price	(pts)	31.00	20.50	12.80	7.90	4.90	32.40	46.70	60.40	80.30	102.10
Change	(%)	(13.17)	(7.24)	(14.67)	(15.05)	(18.33)	20.45	16.46	12.48	10.30	8.62
Last price	(pts)	31.00	20.50	12.80	7.90	5.20	32.40	46.70	-	-	-
Time value	(pts)	31.00	(1.37)	(34.07)	(63.97)	(91.97)	32.40	24.83	13.53	8.43	5.23
Open interest	(cts)	507	352	245	403	920	195	77	2	6	5
Day to settlement	(days)	151	151	151	151	151	151	151	151	151	151
Last trading day		28-Mar-25	28-Mar-25	28-Mar-25	28-Mar-25	28-Mar-25	28-Mar-25	28-Mar-25	28-Mar-25	28-Mar-25	28-Mar-25
Theoretical price	(pts)	29.30	18.88	11.50	6.62	3.60	28.81	43.17	60.56	80.46	102.21
Multiplier	(Bt/pts)	200	200	200	200	200	200	200	200	200	200

ที่มา: SETSMART, Bloomberg Finance L.P., InnovestX Research

Sector index futures

Bank

	Unit	BANK	BANKZ24	BANKH25	BANKM25	BANKU25
Settlement price	(pts)		394.40	391.10	387.90	384.60
Change	(%)	0.56	0.59	0.59	0.60	0.60
Last price	(pts)	396.53	-	-	-	-
Basis	(pts)		(2.13)	(5.43)	(8.63)	(11.93)
Open interest	(cts)		-	-	-	-
Day to settlement	(days)		60	151	242	336
Last trading day			27-Dec-24	28-Mar-25	27-Jun-25	29-Sep-25
Multiplier	(Bt/pt)		1000	1000	1000	1000

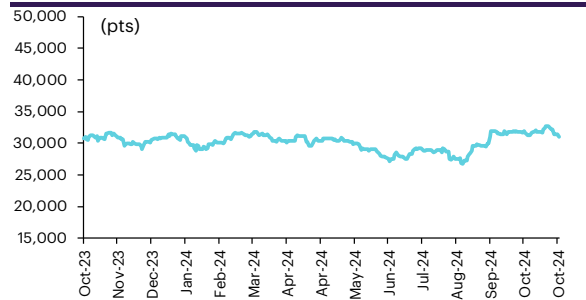
SETBANK index



Commerce

	Unit	COMM	COMMZ24	COMMH25	COMM25	COMMU25
Settlement price	(pts)		31,086.00	31,122.00	31,158.00	31,195.00
% Change	(%)	(1.18)	(1.18)	(1.18)	(1.18)	(1.18)
Last price	(pts)	31,061.89	-	-	-	-
Basis	(pts)		24.11	60.11	96.11	133.11
Open interest	(cts)		-	-	-	-
Day to settlement	(days)		60	151	242	336
Last trading day			27-Dec-24	28-Mar-25	27-Jun-25	29-Sep-25
Multiplier	(Bt/pt)		10	10	10	10

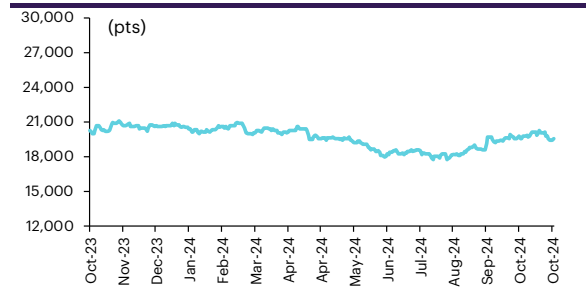
SETCOM index



Energy

	Unit	ENERG	ENERGZ24	ENERGH25	ENERGM25	ENERGU25
Settlement price	(pts)		19,442.00	19,328.00	19,214.00	19,096.00
% Change	(%)	0.41	0.42	0.43	0.42	0.41
Last price	(pts)	19,518.47	-	-	-	-
Basis	(pts)		(76.47)	(190.47)	(304.47)	(422.47)
Open interest	(cts)		-	-	-	-
Day to settlement	(days)		60	151	242	336
Last trading day			27-Dec-24	28-Mar-25	27-Jun-25	29-Sep-25
Multiplier	(Bt/pt)		10	10	10	10

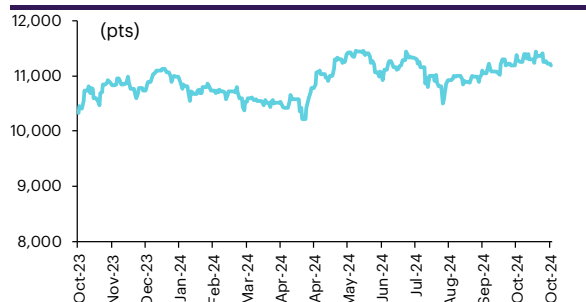
SETENERG index



Food

	Unit	FOOD	FOODZ24	FOODH25	FOODM25	FOODU25
Settlement price	(pts)		11,183.00	11,171.00	11,159.00	11,147.00
% Change	(%)	(0.31)	(0.30)	(0.31)	(0.31)	(0.31)
Last price	(pts)	11,190.88	-	-	-	-
Basis	(pts)		(7.88)	(19.88)	(31.88)	(43.88)
Open interest	(cts)		-	-	-	-
Day to settlement	(days)		60	151	242	336
Last trading day			27-Dec-24	28-Mar-25	27-Jun-25	29-Sep-25
Multiplier	(Bt/pt)		10	10	10	10

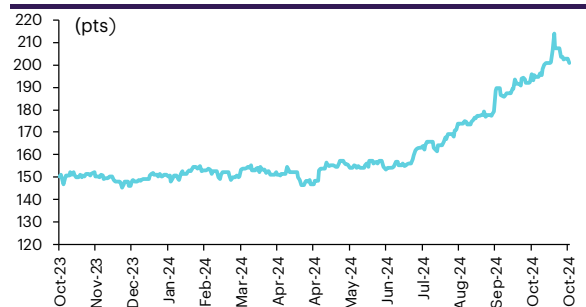
SETFOOD index



ICT

	Unit	ICT	ICTZ24	ICTH25	ICTM25	ICTU25
Settlement price	(pts)		200.60	200.20	199.80	199.40
% Change	(%)	(1.01)	(0.99)	(0.99)	(0.99)	(0.99)
Last price	(pts)	200.89	-	-	-	-
Basis	(pts)		(0.29)	(0.69)	(1.09)	(1.49)
Open interest	(cts)		-	-	-	-
Day to settlement	(days)		60	151	242	336
Last trading day			27-Dec-24	28-Mar-25	27-Jun-25	29-Sep-25
Multiplier	(Bt/pt)		1000	1000	1000	1000

SETICT index



ฟู: SETSMART, Bloomberg Finance L.P., InnovestX Research

Single stock futures

Single stock futures

ราคา Underlying single stock เพิ่มขึ้น 30 อันดับ

	Price (Bt)	Chg (Bt)	Chg (%)	Value (Btmn)
STEC	6.50	1.50	30.00	35
PTTGC	25.25	1.25	5.21	811
BTS	4.90	0.24	5.15	2,406
VGI	2.80	0.10	3.70	361
PSL	8.30	0.25	3.11	48
PTT	34.25	1.00	3.01	2,557
BCPG	6.90	0.20	2.99	22
IVL	26.00	0.75	2.97	667
AAV	2.90	0.08	2.84	236
AEONTS	137.00	3.50	2.62	56
SIRI	1.79	0.04	2.29	86
BEAUTY	0.48	0.01	2.13	1
PTG	9.65	0.20	2.12	52
SCGP	26.25	0.50	1.94	196
STGT	10.60	0.20	1.92	48
GPSC	44.25	0.75	1.72	271
BA	24.00	0.40	1.69	66
BBL	150.50	2.50	1.69	1,054
TASCO	18.20	0.30	1.68	89
BCH	18.40	0.30	1.66	83
SPRC	6.65	0.10	1.53	101
CENTEL	35.75	0.50	1.42	71
KKP	54.50	0.75	1.40	77
EASTW	3.00	0.04	1.35	0
IRPC	1.51	0.02	1.34	51
TU	15.10	0.20	1.34	178
BLA	24.00	0.30	1.27	34
PRM	8.75	0.10	1.16	157
KBANK	149.00	1.50	1.02	566
JMT	20.00	0.20	1.01	315

ราคา Underlying single stock ลดลง 30 อันดับ

	Price (Bt)	Chg (Bt)	Chg (%)	Value (Btmn)
DELTA	127.00	(9.50)	(6.96)	3,288
TOP	41.50	(2.50)	(5.68)	1,430
WHA	5.85	(0.25)	(4.10)	895
SUPER	0.28	(0.01)	(3.45)	1
RS	6.10	(0.20)	(3.17)	7
TKN	10.60	(0.30)	(2.75)	110
JAS	2.22	(0.06)	(2.63)	121
CRC	31.00	(0.75)	(2.36)	295
MTC	52.25	(1.25)	(2.34)	291
CPF	24.70	(0.55)	(2.18)	501
TTCL	2.80	(0.06)	(2.10)	1
AP	9.35	(0.20)	(2.09)	175
KCE	36.00	(0.75)	(2.04)	206
MBK	19.60	(0.40)	(2.00)	46
HANA	37.75	(0.75)	(1.95)	234
MEGA	38.25	(0.75)	(1.92)	19
EA	7.65	(0.15)	(1.92)	578
LPN	3.08	(0.06)	(1.91)	4
GLOBAL	15.60	(0.30)	(1.89)	88
PSH	8.80	(0.15)	(1.68)	8
TRUE	11.90	(0.20)	(1.65)	1,881
BLAND	0.60	(0.01)	(1.64)	16
CK	18.70	(0.30)	(1.58)	100
CPN	64.00	(1.00)	(1.54)	352
RATCH	32.25	(0.50)	(1.53)	33
PLANB	7.15	(0.10)	(1.38)	82
THCOM	14.80	(0.20)	(1.33)	216
MAJOR	15.00	(0.20)	(1.32)	6
EGCO	120.00	(1.50)	(1.23)	39
ADVANC	271.00	(3.00)	(1.09)	1,767

มูลค่า block trade 30 อันดับ

	Avg. price (Bt)	OI (Contract)	Volume (Contract)	Value (Btmn)
TRUEZ24	12.20	45,008.00	12,000.00	146
DELTAZ24	128.35	5,354.00	1,050.00	135
ADVANCZ24	271.45	3,273.00	455.00	124
WHAZ24	6.02	31,601.00	15,699.00	95
PTTZ24	33.99	6,849.00	2,500.00	85
BTSZ24	4.78	39,194.00	17,000.00	81
GULFZ24	65.47	9,264.00	1,100.00	72
BBLZ24	149.89	8,840.00	450.00	67
PTTEPZ24	125.60	5,136.00	450.00	57
CPALLZ24	64.29	4,125.00	730.00	47
BGRIMZ24	22.29	6,821.00	1,700.00	38
IVLM25	25.85	4,257.00	1,400.00	36
PRMZ24	8.80	23,440.00	4,000.00	35
MINTZ24	26.88	4,626.00	1,300.00	35
SAWADZ24X	43.78	6,848.00	650.00	31
BDMSZ24	28.35	17,877.00	1,100.00	31
ORZ24	15.99	10,689.00	1,500.00	24
AMATAZ24	29.48	1,436.00	800.00	24
BHH25	274.48	289.00	80.00	22
INTUCHH25	103.29	531.00	200.00	21
KTBZ24	20.95	5,861.00	900.00	19
VGIZ24	2.78	78,710.00	6,500.00	18
CPFZ24	24.78	6,458.00	700.00	17
AOTZ24	61.75	5,183.00	260.00	16
MTCZ24	52.55	3,252.00	300.00	16
GPSCZ24	43.91	4,945.00	340.00	15
AAVZ24	2.85	13,777.00	5,000.00	14
TOPH25	42.08	1,415.00	320.00	13
CPNZ24	63.72	527.00	210.00	13
HMPROZ24	9.54	19,045.00	1,400.00	13

มูลค่าสถานะคงค้าง (OI) 30 อันดับ

	Settle. price (Bt)	OI (Contract)	Value (Btmn)	Day to settle (day)
KTCZ24	48.10	76,050.00	3,658.01	60
BBLZ24	151.50	8,840.00	1,339.26	60
ADVANCZ24	272.39	3,273.00	891.53	60
IVLZ24	25.87	31,588.00	817.18	60
DELTAZ24	126.17	5,354.00	675.51	60
PTTEPZ24	126.80	5,136.00	651.24	60
GULFZ24	65.26	9,264.00	604.57	60
TRUEZ24	11.99	45,008.00	539.65	60
COM7Z24	25.37	20,952.00	531.55	60
BDMSZ24	28.45	17,877.00	508.60	60
RSH25X	5.87	39,235.00	460.62	151
KBANKZ24	149.25	2,973.00	443.72	60
JMTZ24	20.18	19,974.00	403.08	60
VGIH25	2.75	139,202.00	382.81	151
SAWADZ24X	43.84	6,848.00	330.24	60
AOTZ24	61.47	5,183.00	318.60	60
SCCZ24	205.36	1,481.00	304.14	60
BHZ24	275.30	986.00	271.45	60
CPALLZ24	64.37	4,125.00	265.53	60
PTTZ24	34.20	6,849.00	234.24	60
APZ24	9.43	24,656.00	232.51	60
GPSCZ24	44.15	4,945.00	218.32	60
SCBZ24	114.50	1,835.00	210.11	60
BCPZ24	33.53	6,169.00	206.85	60
PRMZ24	8.72	23,440.00	204.40	60
JASZ24	2.24	89,097.00	199.58	60
INTUCHZ24	104.31	1,860.00	194.02	60
BTSZ24	4.92	39,194.00	192.83	60
BANPUZ24	6.31	29,923.00	188.81	60
WHAZ24	5.87	31,601.00	185.50	60

ที่มา: SETSMART, Bloomberg Finance L.P., InnoventX Research

Precious metal futures

Precious Metal Futures

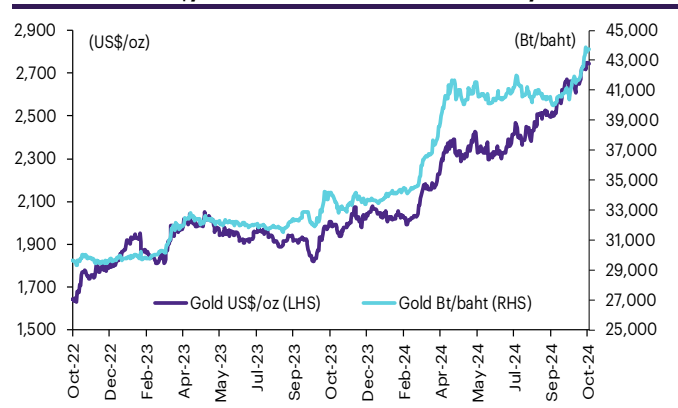
Contract info	Unit	Gold*	GF10V24	GFV24	GFV24	GF10Z24	GFZ24	GFG25
Settlement price	(Bt/baht)		43,980.00	43,980.00	43,980.00	44,200.00	44,130.00	44,300.00
Change	(%)	0.56	0.55	0.69	0.69	0.57	0.68	0.70
Last price	(Bt/baht)	43,814.98	43,990.00	43,980.00	43,980.00	44,150.00	44,100.00	44,250.00
Basis	(Bt/baht)		165.02	165.02	165.02	385.02	315.02	485.02
Open interest	(cts)		2,507	123	123	4,915	101	29
Day to settlement	(days)		2	2	2	60	60	122
Last trading day			30-Oct-24	30-Oct-24	30-Oct-24	27-Dec-24	27-Dec-24	27-Feb-25
Contract size	(gold baht)		10	50	50	10	50	50

*คำนวณโดยใช้ข้อมูลอัตราแลกเปลี่ยนบาท/ดอลลาร์สหรัฐจาก Bisnews

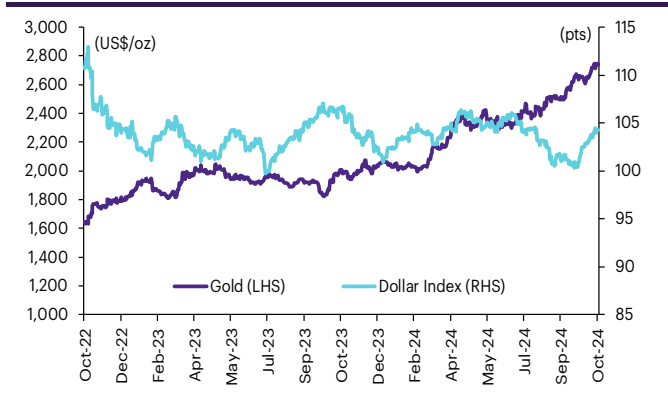
GOLD-D

Contract info	Unit	Gold	GDZ24
Settlement price	(US\$/oz)		2,754.73
Change	(%)	0.41	0.43
Last price	(US\$/oz)	2,730.40	2,768.90
Basis	(US\$/oz)		24.33
Open interest	(cts)		1
Day to settlement	(days)		60
Last trading day			27-Dec-24
Contract size	(oz)		3.21

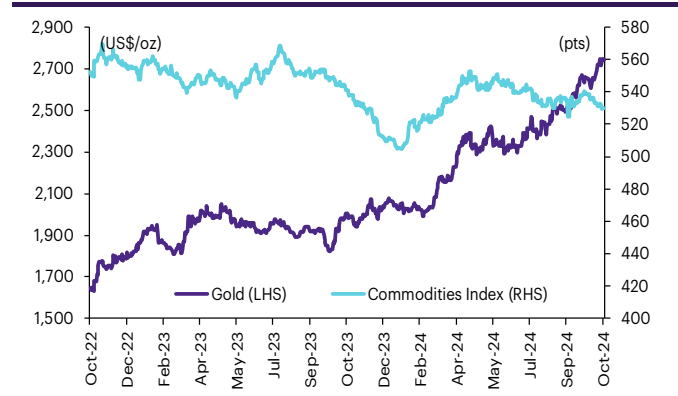
ราคาทองคำ US\$/ออนซ์ เทียบกับราคาทองคำ บาท/บาท



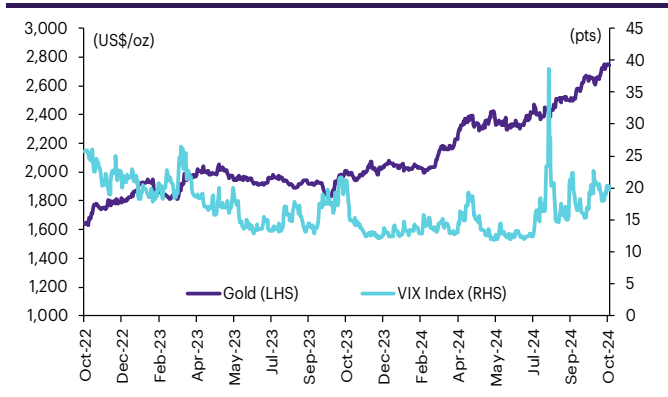
ราคาทองคำเทียบกับดัชนีดอลลาร์



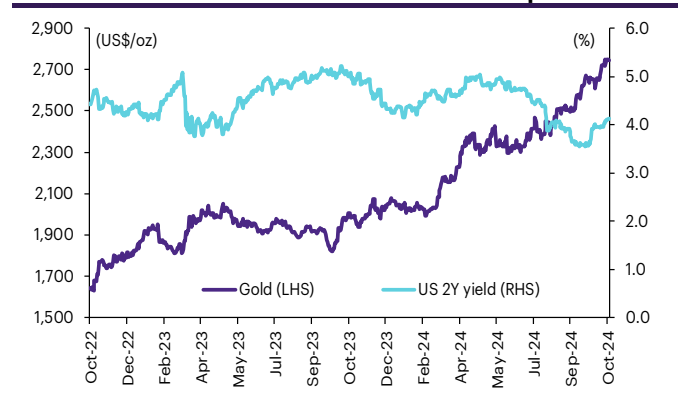
ราคาทองคำเทียบกับดัชนีสินค้าโภคภัณฑ์



ราคาทองคำเทียบกับ VIX index



ราคาทองคำเทียบกับผลตอบแทนพันธบัตร US อายุ 2 ปี



ที่มา: SETSMART, TQ Professional, Bloomberg Finance L.P., InnovestX Research

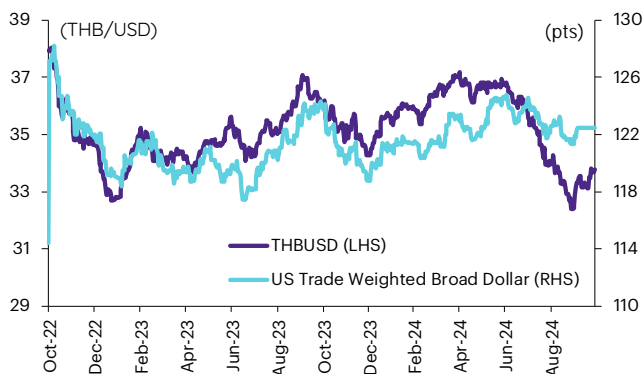
Foreign exchange futures

USD Futures

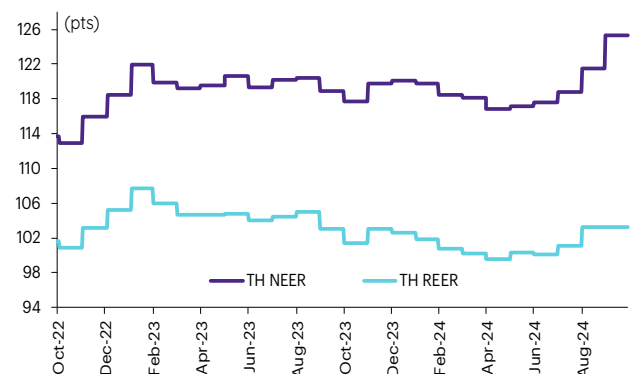
Contract info	Unit	THB/USD*	USDV24	USDX24	USDZ24	USDH25
Settlement price	(Bt/US\$)		33.83	33.78	33.73	33.53
Change	(%)	0.15	0.09	0.24	0.27	0.27
Last price	(Bt/US\$)	33.76	33.83	33.78	33.73	33.53
Basis	(Bt/US\$)		0.07	0.02	(0.03)	(0.23)
Open interest	(cts)		6,341	6,153	137,923	20,054
Day to settlement	(days)		2	31	60	151
Last trading day			30-Oct-24	28-Nov-24	27-Dec-24	28-Mar-25
Contract size	(US\$)		1,000	1,000	1,000	1,000

*From TQ Professional

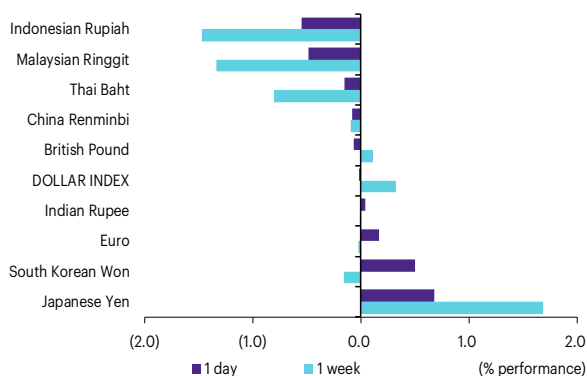
THBUSD เทียบกับ US trade-weighted broad dollar index



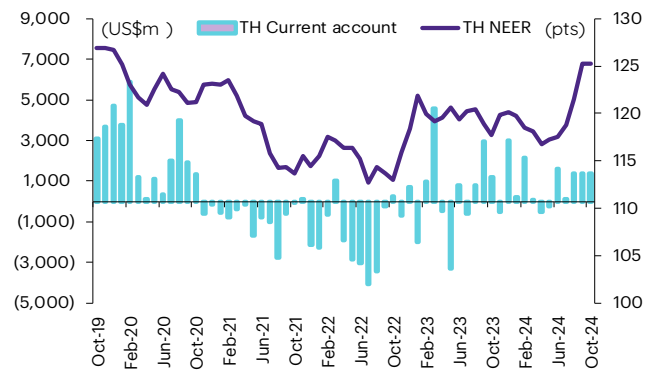
ส่วนต่างดอกเบี้ยและผลตอบแทนพร. 2 ปีของไทยกับสหรัฐ



ความเคลื่อนไหวของอัตราแลกเปลี่ยน



ดัชนีค่าเงินบาทเทียบกับดุลบัญชีเดินสะพัด



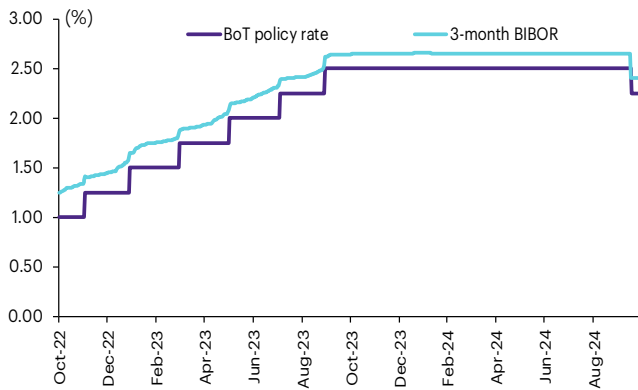
ที่มา: SETSMART, TQ Professional, Bloomberg Finance L.P., InnovestX Research

Interest rate futures

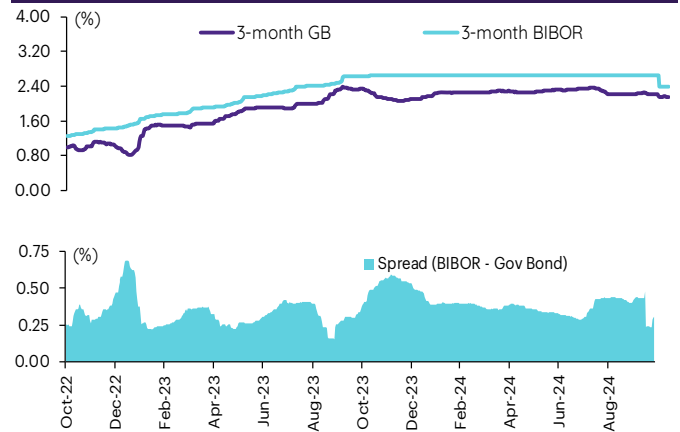
Interest Rate Futures

Contract info	Unit	BB3Z24	TGB5Z24	BB3H25	TGB5H25
Settlement price	(pts)	97.52	113.10	97.46	113.04
Change	(%)	-	(0.06)	0.01	(0.03)
Last price	(pts)	-	-	-	-
Open interest	(cts)	-	-	-	-
Day to settlement	(days)	51	51	142	142
Last trading day		18-Dec-24	18-Dec-24	19-Mar-25	19-Mar-25
Contract size	(Btmn)	10	1	10	1

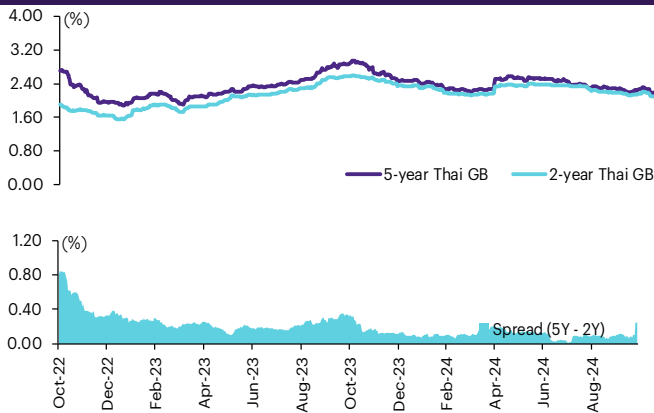
BIBOR ระยะ: 3 เดือนเทียบกับอัตราดอกเบี้ยนโยบายของ.



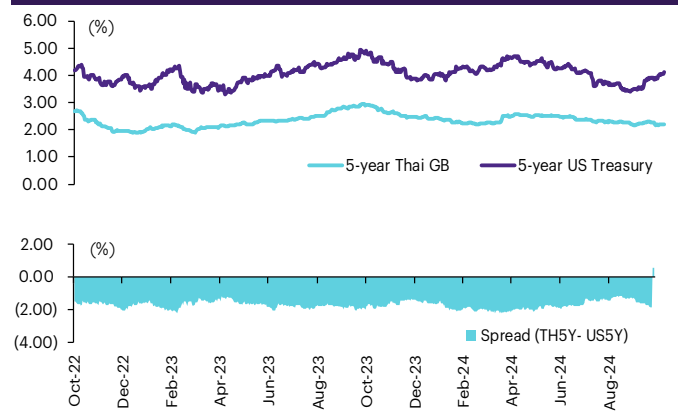
BIBOR ระยะ: 3 เดือนเทียบกับผลตอบแทนพร.ไทย 3 เดือน



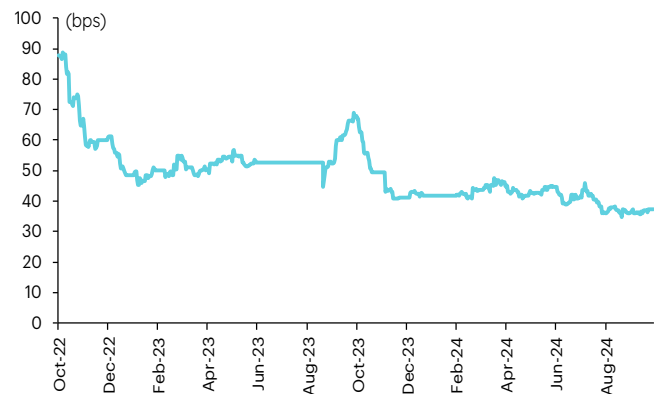
ผลตอบแทนพร.ไทย 2 ปีเทียบกับ 5 ปี



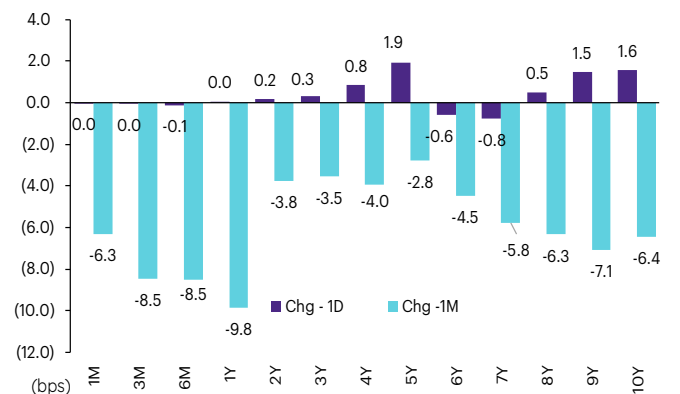
ผลตอบแทนพร.ไทย 5 ปีเทียบกับผลตอบแทนพร.สหรัฐ 5 ปี



Credit Default Swap spread ของไทย (USD 5Y SR)



ความเคลื่อนไหวผลตอบแทนพร.ไทยเรียงลำดับตามอายุ



ที่มา: SETSMART, Bloomberg Finance L.P., InnovestX Research

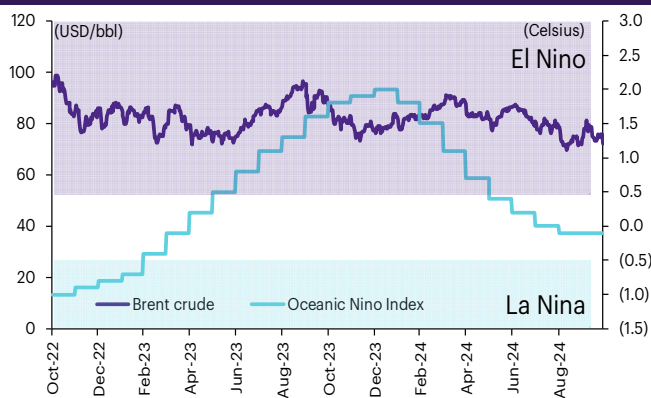
Agriculture futures

Agriculture futures

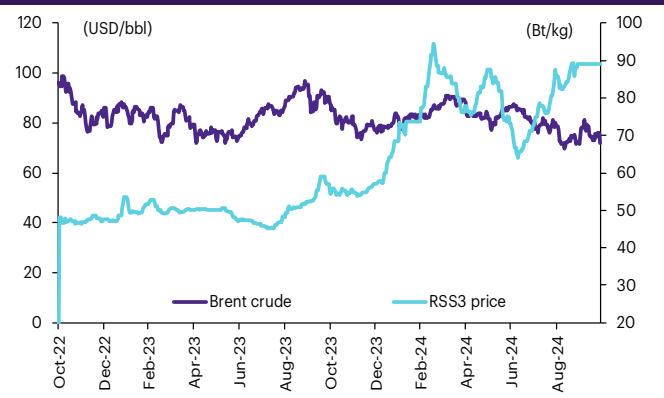
Contract info	Unit	RSS3DG25	RSS3DX24	RSS3DF25	RSS3DZ24	RSS3DX24	RSS3DJ25	RSS3DV24
Settlement price	(Bt/kg)	80.45	80.40	80.35	80.30	80.40	80.55	80.50
Change	(%)	(3.13)	(3.13)	(3.13)	(3.14)	(3.13)	(3.13)	(3.13)
Last price	(Bt/kg)	-	-	-	-	-	-	-
Open interest	(cts)	-	-	-	-	-	-	-
Day to settlement	(days)	122	31	94	60	31	183	2
Last trading day		27-Feb-25	28-Nov-24	30-Jan-25	27-Dec-24	28-Nov-24	29-Apr-25	30-Oct-24
Contract size	(kg)	5,000	5,000	5,000	5,000	5,000	5,000	5,000

Contract info	Unit	RSS3G25	RSS3X24	RSS3F25	RSS3Z24	RSS3X24	RSS3J25	RSS3V24
Settlement price	(Bt/kg)	80.45	80.40	80.35	80.30	80.40	80.55	80.50
Change	(%)	(3.13)	(3.13)	(3.13)	(3.14)	(3.13)	(3.13)	(3.13)
Last price	(Bt/kg)	-	-	-	-	-	-	-
Open interest	(cts)	-	-	-	-	-	-	-
Day to settlement	(days)	122	31	94	60	31	183	2
Last trading day		27-Feb-25	28-Nov-24	30-Jan-25	27-Dec-24	28-Nov-24	29-Apr-25	30-Oct-24
Contract size	(kg)	5,000	5,000	5,000	5,000	5,000	5,000	5,000

ราคาน้ำมันดิบเบรนท์ เทียบกับ NOAA Oceanic Nino Index



ราคาประมูลายาง RSS3 เทียบกับราคาน้ำมันดิบเบรนท์



ที่มา: SETSMART, Bloomberg Finance L.P., InnovestX Research

ข้อสงวนสิทธิ์:

ข้อมูลในรายงานนี้เป็นข้อมูลที่มีการเปิดเผยต่อสาธารณะ ซึ่งนักลงทุนสามารถเข้าถึงได้โดยทั่วไป และเป็นข้อมูลที่เชื่อว่าน่าจะเชื่อถือได้ แต่ทั้งนี้ บริษัทหลักทรัพย์ อินโนเวสต์ เอกซ์ จำกัด (“บริษัท”) มิได้ยืนยันหรือรับรองถึงความถูกต้อง หรือสมบูรณ์ของข้อมูลดังกล่าวแต่อย่างใด ความคิดเห็นที่ปรากฏอยู่ในรายงานนี้เป็นเพียงการนำเสนอในมุมมองของบริษัท และเป็นความคิดเห็น ณ วันที่ที่ปรากฏในรายงานเท่านั้น ซึ่งอาจเปลี่ยนแปลงได้ภายหลังวันดังกล่าว โดยบริษัทไม่จำเป็นต้องแจ้งให้สาธารณชน หรือนักลงทุนทราบ รายงานนี้จัดทำขึ้นเพื่อเผยแพร่ข้อมูลให้แก่ นักลงทุนเท่านั้น บริษัทไม่รับผิดชอบต่อการนำข้อมูลหรือความคิดเห็นใดๆ ไปใช้ในทุกระณีน ดังนั้นนักลงทุนจึงควรใช้ดุลพินิจในการพิจารณาตัดสินใจก่อนการลงทุน นอกจากนี้ บริษัท และ/หรือ บริษัทในเครือของบริษัทอาจมีส่วนเกี่ยวข้องหรือผลประโยชน์ใด ๆ กับบริษัทใดๆ ที่ถูกกล่าวถึงในรายงานนี้ก็ได้

บริษัทหลักทรัพย์ อินโนเวสต์ เอกซ์ จำกัด (“INVX”) เป็นบริษัทย่อยที่บริษัท เอสซีบี เอกซ์ จำกัด (มหาชน) (“เอสซีบี เอกซ์”) เป็นผู้ถือหุ้นรายใหญ่ แต่เพียงผู้เดียว และธนาคารไทยพาณิชย์ จำกัด (มหาชน) (“ธนาคารฯ”) เป็นบริษัทย่อยที่เอสซีบี เอกซ์ เป็นผู้ถือหุ้นรายใหญ่ ข้อมูลใด ๆ ที่เกี่ยวข้องกับธนาคารฯ มีวัตถุประสงค์เพื่อใช้ในการเปรียบเทียบเท่านั้น

เอกสารฉบับนี้จัดทำโดย บริษัทหลักทรัพย์ อินโนเวสต์ เอกซ์ จำกัด (“INVX”) ซึ่งมี บริษัท เอสซีบี เอกซ์ จำกัด (มหาชน) (“เอสซีบี เอกซ์”) เป็นผู้ถือหุ้นรายใหญ่ โดยธนาคารไทยพาณิชย์ จำกัด (มหาชน) (“ธนาคารฯ”) ซึ่งเป็นบริษัทย่อยที่เอสซีบี เอกซ์ เป็นผู้ถือหุ้นรายใหญ่ เป็นที่ปรึกษาทางการเงินสำหรับธุรกรรมใด ๆ ของ กรีสต์เพื่อการลงทุนในสิทธิการเช่าอสังหาริมทรัพย์ แอล เอช โยเทล ความเห็น ข่าวกวีจีย บกวีเคราห์ ราคา ข้อความ การคาดการณ์ การประเมิน และ/หรือ ข้อมูลอื่นที่ระบุในเอกสารฉบับนี้ (“ข้อมูล”) มีวัตถุประสงค์เพื่อใช้เป็นข้อมูลทั่วไปเท่านั้น และไม่อาจตีความได้ว่าเป็นการให้คำแนะนำแก่บุคคลใดๆ หรือเป็นการเสนอซื้อ หรือเสนอขาย หรือชักชวนให้เสนอซื้อหรือเสนอขายหลักทรัพย์ โดย INVX และ/หรือกรรมการ พนักงาน และลูกจ้างของ INVX ย่อมไม่ต้องรับผิดชอบความเสียหายใดๆ ทั้งความเสียหายทางตรง ความเสียหายทางอ้อม ความเสียหายจากการผิดสัญญา หรือความเสียหายอันสืบเนื่อง อันเป็นผลมาจากการใช้หรือการเชื่อถือต่อการใช้ข้อมูล ทั้งนี้ รวมถึงแต่ไม่จำกัดเพียงการสูญเสียผลกำไร นักลงทุนพึงใช้ข้อมูลในเอกสารฉบับนี้ประกอบข้อมูลและความเห็นอื่นๆ รวมถึงพิจารณาจากข้อมูลของตนเองในการตัดสินใจลงทุน ข้อมูลในเอกสารฉบับนี้จัดทำขึ้นจากแหล่งข้อมูลที่ INVX เห็นว่าน่าเชื่อถือ โดย INVX ไม่รับรองถึงความถูกต้อง สมบูรณ์ และ/หรือ ครบถ้วนของข้อมูลดังกล่าว

INVX สงวนสิทธิ์ในการใช้ดุลพินิจของตนแต่เพียงผู้เดียวในการแก้ไขเพิ่มเติมข้อมูลเป็นครั้งคราวโดยไม่ต้องบอกกล่าว เอกสารฉบับนี้จัดทำส่งให้แก่เฉพาะบุคคลที่กำหนดเท่านั้น และห้ามมิให้มีการทำซ้ำ ดัดแปลง เผยแพร่ ขาย จำหน่าย พิมพ์ซ้ำ ส่งต่อ หรือแสวงหาประโยชน์ในเชิงพาณิชย์ไม่ว่าในลักษณะใดๆ เว้นแต่จะได้รับอนุญาตเป็นลายลักษณ์อักษรจาก INVX ก่อน

การซื้อขายฟิวเจอร์สและออปชั่น (Futures and Options) มีความเสี่ยงสูงที่อาจก่อให้เกิดผลขาดทุนอย่างมีนัยสำคัญ จึงไม่เหมาะสมกับบุคคลทุกคน ทั้งนี้ ก่อนการตัดสินใจซื้อขายฟิวเจอร์สและออปชั่น ท่านควรพิจารณาถึงฐานะทางการเงิน วัตถุประสงค์ในการลงทุน ประสบการณ์ในการลงทุนของท่าน ตลอดจนความเสี่ยงที่ท่านสามารถยอมรับได้อย่างรอบคอบ เนื่องจากมีความเป็นไปได้ที่ท่านอาจสูญเสียเงินลงทุนมากกว่าเงินลงทุนเริ่มแรก ท่านควรพิจารณาถึงความเสี่ยงทั้งหมดที่อาจเกิดขึ้นจากการซื้อขายฟิวเจอร์สและออปชั่น และท่านควรตัดสินใจลงทุนด้วยตนเอง และ/หรือ ในกรณีที่มีข้อสงสัย ท่านควรขอคำแนะนำจากที่ปรึกษาทางการลงทุน

เอกสารฉบับนี้จัดทำส่งให้กับเฉพาะบุคคลที่กำหนด (intended recipient) เท่านั้น และห้ามมิให้ผู้ใดนำข้อมูลในเอกสารฉบับนี้ไปทำซ้ำ ส่งต่อ เผยแพร่ ขาย จำหน่าย คัดลอก นำออกแสดง หรือนำไปแสวงหาประโยชน์ในเชิงพาณิชย์ ไม่ว่าด้วยวิธีการใด ๆ โดยมิได้รับอนุญาตเป็นลายลักษณ์อักษรจาก INVX เป็นการล่วงหน้า

© สงวนลิขสิทธิ์ 2565 บริษัทหลักทรัพย์ อินโนเวสต์ เอกซ์ จำกัด

CG Rating 2023 Companies with CG Rating

Companies with Excellent CG Scoring

7UP, AAV, ABM, ACE, ACG, ADB, ADD, ADVANC, AEONTS, AF, AGE, AH, AHC, AIRA, AIT, AJ, AKP, AKR, ALL, ALT, AMA, AMARIN, AMATA, AMATAV, ANAN, AOT, AP, APCO, APCS, ARIP, ARROW, ASEFA, ASK, ASP, ASW, ATP30, AUCTION, AWC, AYUD, B, BA, BAFS, BAM, BANPU, BAY, BBGI, BBIK, BBL, BC, BCH, BCP, BCPG, BDMS, BEC, BEM, BEYOND, BGC, BGRIM, BH, BIZ, BJC, BJCHI, BKI, BLA, BOL, BPP, BRI, BROOK, BRR, BTS, BTW, BWG, BYD, CBG, CENTEL, CFRESH, CHASE, CHEWA, CHG, CHOW, CIMBT, CIVIL, CK, CKP, CM, CNT, COLOR, COM7, COTTO, CPALL, CPAXTT, CPF, CPI, CPL, CPN, CPW, CRC, CRD, CSC, CSS, CV, DCC, DDD, DELTA, DEMCO, DMT, DOHOME, DRT, DUSIT, EA, EASTW, ECF, ECL, EE, EGCO, EPG, ERW, ETC, ETE, FE, FLOYD, FN, FPI, FPT, FSX, FVC, GBX, GC, GCAP, GENCO, GFPT, GGC, GLAND, GLOBAL, GPSC, GRAMMY, GULF, GUNKUL, HANA, HARN, HENG, HMPRO, HPT, HTC, ICC, ICHI, ICN, III, ILINK, ILM, IMH, IND, INET, INTUCH, IP, IRC, IRPC, ITC, ITEL, IVL, JAS, JTS, KBANK, KCC, KCE, KEX, KKP, KSL, KTB, KTC, KTMS, KUMWEL, KUN, LALIN, LANNA, LH, LHF, LIT, LOXLEY, LPN, LRH, LST, M, MAJOR, MALEE, MATCH, MBK, MC, M-CHAI, MCOT, MEGA, MFC, MFEC, MILL, MINT, MONO, MOONG, MSC, MST, MTC, MTI, NC, NCH, NCL, NDR, NER, NKI, NOBLE, NRF, NTV, NVD, NWR, NYT, OCC, OISHI¹, ONEE, OR, ORI, OSP, OTO, PAP, PATO, PB, PCSGH, PDG, PDJ, PG, PHOL, PIMO, PJW, PLANB, PLAT, PLUS, PM, POLY, PORT, PPP, PPS, PR9, PRG, PRINC, PRM, PRTR, PSH, PSL, PT, PTC, PTT, PTTEP, PTTGC, Q-CON, QH, QTC, RATCH, RBF, RPH, RS, RT, S, S&J, SA, SABINA, SAK, SAMART, SAMTEL, SAPPE, SAT, SBNEXT, SC, SCB, SCC, SCCC, SCG, SCGP, SCM, SDC, SEAFCO, SEAOL, SECURE, SELIC, SENA, SENX, SFP², SFT, SGC, SGF, SGP, SHR, SICT, SIRI, SIS, SITHAI, SJWD, SKR, SM, SMP, SMT, SNC, SNNP, SNP, SO, SPALI, SPC, SPCG, SPI, SPRC, SR, SSC, SSF, SSSC, STA, STC, STEC, STGT, STI, SUC, SUN, SUSCO, SUTHA, SVI, SVT, SYMC, SYNEX, SYNTEC, TACC, TAE, TCAP, TCMC, TEAMG, TEGH, TFG, TFMAMA, TGE, TGH, THANA, THANI, THCOM, THIP, THRE, THREL, TIDLOR, TIPH, TISCO, TK, TKN, TKS, TKT, TLI, TM, TMC, TMD, TMT, TNDT, TNITY, TNL, TNR, TOA, TOG, TOP, TPBI, TPCS, TPIPL, TPIPP, TPS, TQM, TQR, TRT, TRUE, TRV, TSC, TSTE, TSTH, TTA, TTB, TTCL, TTW, TURTLE, TVDH, TVH, TVO, TVT, TWPC, UAC, UBE, UBIS, UKEM, UP, UPF, UPOIC, UV, VCOM, VGI, VIBHA, VIH, VL, WACOAL, WGE, WHA, WHAUP, WICE, WINMED, WINNER, XPG, YUASA, ZEN

Companies with Very Good CG Scoring

2S, A5, AAI, AIE, ALUCON, AMR, APURE, ARIN, AS, ASIA, ASIAN, ASIMAR, ASN, AURA, BR, BSBM, BSRC, BTG, CEN, CGH, CH, CHIC, CI, CIG, CMC, COMAN, CSP, DOD, DPAINT, DV8, EFORL, EKH, ESTAR, EVER, FORTH, FSMART, FTI, GEL, GPI, HEALTH, HUMAN, IFS, INSET, IT, J, JCKH, JDF, JKN, JMART, JUBILE, K, KCAR, KGI, KIAT, KISS, KK, KTIS, KWC, KWM, LDC, LEO, LHK, MACO, METCO, MICRO, MK, MVP, NCAP, NOVA, NTSC, PACO, PIN, PQS, PREB, PRI, PRIME, PROEN, PROS, PROUD, PSTC, PTECH, PYLON, RCL, SALEE, SANKO, SCI, SCN, SE, SE-ED, SFLEX, SINGER, SKR, SONIC, SORKON, SPVI, SSP, SST, STANLY, STP, SUPER, SVOA, SWC, TCC, TEKA, TFM, TMILL, TNP, TPLAS, TPOLY, TRC, TRU, TRUBB, TSE, VRANDA, WAVE, WFX, WIJK, WIN, WP, XO

Companies with Good CG Scoring

24CS, AMANAH, AMARC, AMC, APP, ASAP, BCT, BE8, BIG, BIOTEC, BLESS, BSM, BVG, CAZ, CCET, CHARAN, CHAYO, CHOTI, CITY, CMAN, CMR, CRANE, CWT, DHOUSE, DTCENT, EASON, FNS, FTE, GIFT, GJS, GTB, GTV, GYT, HL, HTECH, HYDRO, IIG, INGRS, INSURE, IRCP, ITD, ITNS, JCK, JMT, JR, JSP, KBS, KGEN, KJL, L&E, LEE, MASTER, MBAX, MEB, MENA, META, MGT, MITSIB, MJD, MOSHI, MUD, NATION, NNCL, NPK, NSL, NV, OGC, PAF, PCC, PEACE, PICO, PK, PL, PLANET, PLE, PMTA, PPM, PRAKIT, PRAPAT, PRECHA, PRIN, PSG, RABBIT, READY, RJH, RSP, RWI, S11, SAAM, SAF, SAMCO, SAWAD, SCAP, SCP, SIAM, SKE, SKY, SMART, SMD, SMIT, SOLAR, SPA, STECH, STPI, SVR, TC, TCCC³, TEAM, TFI, TIGER, TITLE, TKC, TMI, TNH, TPA, TPAC, TRITN, UBA, UMI, UMS, UTP, VARO, VPO, W, WARRIX, WORK, WPH, YONG, ZIGA

Corporate Governance Report

The material contained in this publication is for general information only and is not intended as advice on any of the matters discussed herein. Readers and others should perform their own independent analysis as to the accuracy or completeness or legality of such information. The Thai Institute of Directors, its officers, the authors and editor make no representation or warranty as to the accuracy, completeness or legality of any of the information contained herein. By accepting this document, each recipient agrees that the Thai Institute of Directors Association, its officers, the authors and editor shall not have any liability for any information contained in, or for any omission from, this publication.

The survey result is as of the date appearing in the Corporate Governance Report of Thai Listed Companies. As a result, the survey result may be changed after that date. InnovestX Securities Company Limited does not conform nor certify the accuracy of such survey result.

To recognize well performers, the list of companies attaining "Good", "Very Good" and "Excellent" levels of recognition (Not including listed companies qualified in the "no announcement of the results" clause from 1 January 2022 to 31 October 2023) is publicized.

¹OISHI was voluntarily delisted from the Stock Exchange of Thailand, effectively on September 6, 2023

²SFP was voluntarily delisted from the Stock Exchange of Thailand, effectively on July 19, 2023

³TCCC was voluntarily delisted from the Stock Exchange of Thailand effectively on August 25, 2023

Anti-corruption Progress Indicator

Certified (ได้มาตรฐาน)

2S, AAI, ADB, ADVANC, AE, AF, AH, AI, AIE, AIRA, AJ, AKP, AMA, AMANAH, AMATA, AMATAV, AP, APCS, AS, ASIAN, ASK, ASP, ASW, AWC, AYUD, B, BAFS, BAM, BANPU, BAY, BBGI, BBL, BCH, BCP, BCPG, BE8, BEC, BEYOND, BGC, BGRIM, BLA, BPP, BRI, BRR, BSBM, BTC, BTG, BTS, BWG, CBG, CEN, CENTEL, CFRESH, CGH, CHEWA, CHOTI, CHOW, CI, CIG, CIMBT, CM, CMC, COM7, CPALL, CPFT, CPI, CPL, CPN, CPW, CRC, CREDIT, CSC, DCC, DELTA, DEMCO, DIMET, DMT, DOHOME, DRT, DUSIT, EA, EASTW, ECF, EGCO, EP, EPG, ERW, ETC, ETE, FNS, FPI, FPT, FSMART, FSX, FTE, GBX, GC, GCAP, GEL, GFPT, GGC, GJS, GLOBAL, GPI, GPSC, GSTEEL, GULF, GUNKUL, HANA, HARN, HEALTH, HENG, HMPRO, HTC, ICC, ICHI, IFS, III, ILINK, ILM, INET, INOX, INSURE, INTUCH, IRPC, ITEL, IVL, JAS, JR, JTS, KASET, KBANK, KCAR, KCC, KCE, KGEN, KGI, KKP, KSL, KTB, KTC, L&E, LANNA, LHF, LHK, LPN, LRH, M, MAJOR, MALEE, MATCH, MBAX, MBK, MC, MCOT, MEGA, MENA, META, MFC, MFEC, MILL, MINT, MODERN, MONO, MOONG, MSC, MTC, MTI, NATION, NCAP, NEP, NKI, NOBLE, NRF, NWR, OCC, OGC, OR, ORI, OSP, PAP, PATO, PB, PCSGH, PDG, PDJ, PG, PHOL, PIMO, PK, PL, PLANB, PLANET, PLAT, PM, PPP, PPPM, PPS, PR9, PREB, PRG, PRINC, PRM, PROS, PSH, PSL, PSTC, PT, PTECH, PTG, PTT, PTTEP, PTTGC, PYLON, Q-CON, QH, QLT, QTC, RABBIT, RATCH, RBF, RML, RS, RWI, S&J, SA, SAAM, SABINA, SAK, SAPPE, SAT, SC, SCB, SCC, SCCC, SCG, SCGP, SCM, SCN, SEAOL, SE-ED, SELIC, SENA, SENX, SFLEX, SGC, SGP, SIRI, SITHAI, SKR, SM, SMIT, SMP, SNC, SNP, SORKON, SPACK, SPALI, SPC, SPI, SPRC, SRICHA, SSF, SSP, SSSC, SST, STA, STGT, STOWER, SUSCO, SVI, SVOA, SVT, SYMC, SYNTEC, TAE, TAKUNI, TASCOC, TCAP, TCMC, TEGH, TFG, TFI, TFMAMA, TGE, TGH, THANI, THCOM, THIP, THRE, THREL, TIDLOR, TIPCO, TIPH, TISCO, TKN, TKS, TKT, TMD, TMILL, TMT, TNITY, TNL, TNP, TNR, TOG, TOP, TOPP, TPA, TPCS, TPLAS, TRT, TRU, TRUE, TSC, TSI, TSTE, TSTH, TTA, TTB, TTCL, TU, TURTLE, TVDH, TVO, TWPC, UBE, UBIS, UEC, UKEM, UPF, UV, VCOM, VGI, VIBHA, VIH, WACOAL, WHA, WHAUP, WICE, WIJK, XO, YUASA, ZEN, ZIGA

Declared (ประกาศเจตนารมณ์)

ACE, ADVICE, ALT, AMARIN, AMC, ANI, APCO, B52, BLAND, BPS, BYD, CAZ, CHASE, CHG, CV, DEXON, DITTO, ECL, EKH, EVER, FLOYD, GREEN, HL, HUMAN, ICN, IHL, IP, ITC, JDF, JMART, K, KJL, LDC, LH, LIT, MITSIB, MJD, MOSHI, NER, NEX, PLE, PLUS, POLY, PQS, PRI, PRIME, PROEN, PROUD, PRTR, PTC, RT, S, SANKO, SAWAD, SCAP, SCGD, SFT, SHR, SINGER, SINO, SIS, SJWD, SKE, SNNP, SOLAR, SONIC, SUPER, TBN, TMI, TPAC, TPP, TQM, UREKA, VNG, WELL, WIN, WPH, XPG

N/A

24CS, 3K-BAT, A, A5, AAV, ABM, ACAP, ACC, ACG, ADD, AEONTS, AFC, AGE, AHC, AIT, AJA, AKR, AKS, ALLA, ALPHAX, ALUCON, AMARC, AMR, ANAN, AOT, APO, APP, APURE, AQUA, ARIN, ARIP, ARROW, ASAP, ASEFA, ASIA, ASIMAR, ASN, ATP30, AU, AUCTION, AURA, BA, BBIK, BC, BCT, BDMS, BEAUTY, BEM, BGT, BH, BIG, BIOTEC, BIS, BIZ, BJC, BJCHI, BKD, BKGI, BKIH, BLC, BLESS, BLISS, BM, BOL, BR, BROCK, BSM, BSRC, BTNC, BTW, BUI, BVG, CCET, CCP, CEYE, CFARM, CGD, CH, CHAO, CHARAN, CHAYO, CHIC, CHO, CITY, CIVIL, CK, CKP, CMAN, CMO, CMR, CNT, COCOCO, COLOR, COMAN, CPANEL, CPAXT, CPH, CPR, CPT, CRANE, CRD, CSP, CSR, CSS, CTW, CWT, D, DCON, DDD, DHOUSE, DOD, DPAINT, DTCENT, DTGI, DV8, EASON, EE, EFORL, EMC, ESTAR, ETL, EURO, F&D, FANCY, FE, FM, FMT, FN, FORTH, FTI, FVC, GABLE, GENCO, GFC, GIFT, GL, GLAND, GLOCON, GLORY, GRAMMY, GRAND, GSC, GTB, GTV, GYT, HFT, HPT, HTECH, HYDRO, I2, IIG, IMH, IND, INGRS, INSET, IRC, IRCP, IT, ITD, ITNS, ITTHI, J, JAK, JCK, JCKH, JCT, JKN, JMT, JPARK, JSP, JUBILE, KAMART, KBS, KCC, KCM, KDH, KEX, KIAT, KISS, KK, KKC, KLINIQU, KOOL, KTIS, KTMS, KUMWEL, KUN, KWC, KWI, KWM, KYE, LALIN, LEE, LEO, LOXLEY, LPH, LST, LTS, MAGURO, MANRIN, MASTER, MATI, MCA, M-CHAI, MCS, MDX, MEB, MEDEZE, METCO, MGC, MGI, MGT, MICRO, MIDA, MK, ML, MORE, MST, MTW, MUD, MVP, NAM, NAT, NC, NCH, NCL, NCP, NDR, NEO, NETBAY, NEW, NEWS, NFC, NL, NNCL, NOK, NOVA, NPK, NSL, NTSC, NTV, NUSA, NV, NVD, NYT, OHTL, OKJ, ONEE, ORN, PACO, PAF, PANEL, PCC, PCE, PEACE, PEER, PERM, PF, PHG, PICO, PIN, PJW, PLT, PMC, PMTA, POLAR, PORT, PPM, PRAKIT, PRAPAT, PRECHA, PRIN, PRO, PSG, PSP, PTL, QTGC, RAM, RCL, READY, RICHY, RJH, ROCK, ROCTEC, ROH, ROJNA, RP, RPC, RPH, RSP, S11, SABUY, SAF, SAFARI, SAFE, SALEE, SAM, SAMART, SAMCO, SAMTEL, SAUCE, SAV, SAWANG, SBNEXT, SCI, SCL, SCP, SDC, SE, SEAFCO, SECURE, SEI, SGF, SHANG, SIAM, SICT, SIMAT, SISB, SK, SKN, SKY, SLP, SMART, SMD, SMK, SMT, SO, SPA, SPCC, SPG, SPREME, SPVI, SQ, SR, SRS, SSC, STANLY, STC, STECH, STECON, STHAI, STI, STP, STPI, STX, SUC, SUN, SUTHA, SVR, SWC, SYNEX, TACC, TAN, TAPAC, TATG, TC, TCC, TCG, TCOAT, TEAM, TEAMG, TEKA, TERA, TFM, TGPRO, TH, THAI, THANA, THE, THG, THMUI, TIGER, TITLE, TK, TKC, TLI, TM, TMAN, TMC, TMW, TNDT, TNH, TNPC, TOA, TANI, TPCH, PIPFL, TPIPP, TPL, TPOLY, TPS, TQR, TR, TRC, TRITN, TRP, TRUBB, TRV, TSE, TTI, TTT, TTW, TVH, TVT, TWP, TWZ, TYCN, UAC, UBA, UMI, UMS, UNIQ, UOBKH, UP, UPOIC, UTP, UVAN, VARO, VL, VPO, VRANDA, W, WARRIX, WAVE, WFX, WGE, WINDOW, WINMED, WINNER, WORK, WP, YGG, YONG, ZAA

Explanations

Companies participating in Thailand's Private Sector Collective Action Coalition Against Corruption programme (Thai CAC) under Thai Institute of Directors (as of June 30, 2024) are categorised into: companies that have declared their intention to join CAC, and companies certified by CAC.