

4 พฤศจิกายน 2567

STOCK NOTE

บมจ. เอ็นฟอร์ช ซีเคียว



SECURE

มมจ. เอ็นฟอर्स ซีเคียว

ก่อนไปคิดอะไร

- สอบถามถึงแนวโน้มผลประกอบการ 3Q67 รวมถึงแนวโน้มผลประกอบการใน 4Q67 ว่ามีทิศทางเป็นอย่างไรบ้าง

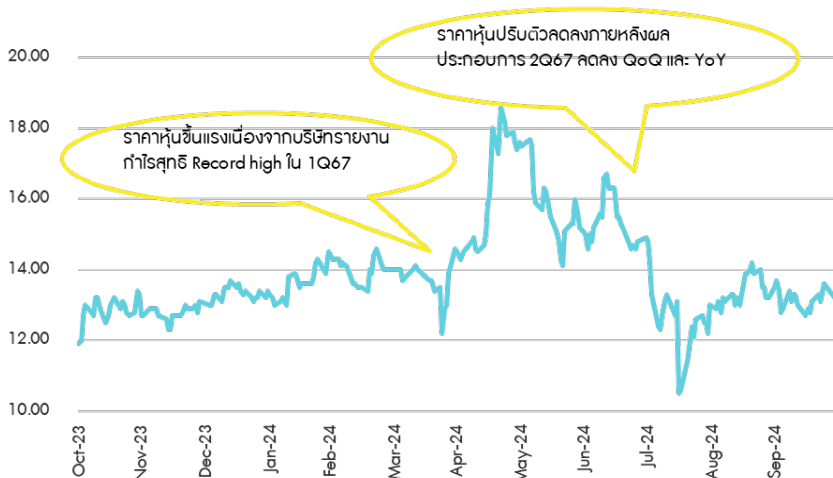
หลังไปได้อะไร

- เราคาด SECURE จะรายงานกำไรสุทธิ 3Q67F ที่ 8.9 ล้านบาท ลดลง 48.7% QoQ และ 20.8% YoY โดยไตรมาสนี้เองเราคาดว่าบริษัทจะมีการบันทึก FX loss ที่ 13.4 ล้านบาทโดยหลักๆเป็นผลมาจากการปรับมูลค่าธุรกรรมเงินฝากสกุลดอลลาร์ ไม่ได้เกิดจากการดำเนินงานของบริษัท โดยถ้าดูกำไรจากการดำเนินงานปกติคาดว่าจะอยู่ที่ 22.4 ล้านบาท เติบโต 58.9% QoQ และ 117.4% YoY โดยถ้าอิงจากผลประกอบการ 3Q67F จะทำให้กำไรในช่วง 9M67F จะคิดเป็น 71% ของทั้งปีที่เรากำไว้ โดยผลประกอบการจะประกาศในวันที่ 14 พ.ย.
- รายได้ไตรมาสนี้คาดว่าจะอยู่ที่ 255 ล้านบาท เติบโต 14.9% QoQ และ 10% YoY โดยปัจจัยขับเคลื่อนหลักมาจากปัจจัยด้านฤดูกาลเนื่องจาก 2Q67 เป็นช่วง Low season และความต้องการด้าน Cybersecurity ที่ยังคงมีอย่างต่อเนื่อง ในส่วนของอัตรากำไรขั้นต้นคาดว่าจะอยู่ที่ 19% พ้นตัวจาก 17.5% ใน 2Q67 เนื่องจาก รายได้ที่สูงขึ้นและค่าเงินบาทที่แข็งค่าขึ้นเร็วระหว่างไตรมาส ในส่วนของ SG&A คาดว่าจะทรงตัวจากไตรมาสก่อนหน้าที่ 23 ล้านบาท
- ในส่วนของแนวโน้ม 4Q67 รายได้น่าจะเห็นการเติบโต QoQ และ YoY เนื่องจากเป็นช่วง High season โดยเฉพาะงานของภาคเอกชน (80% ของรายได้รวมอิงรายได้ใน 1H67) ที่ลูกค้าพยายามที่จะปิดงานให้ทันสิ้นปี

ความเห็นและกลยุทธ์การลงทุน

- ถึงแม้เราคาดว่ากำไรสุทธิใน 3Q67F จะเห็นการหดตัวทั้ง QoQ และ YoY แต่เรามองว่าไม่ได้เกิดจากปัจจัยด้านธุรกิจ เนื่องจากกำไรจากการดำเนินงานปกติยังคงเติบโตได้ทั้ง QoQ และ YoY ทำให้เรามองว่าในกรณีที่ราคาหุ้นปรับตัวลดลงเพราะประเด็นนี้เป็นโอกาสในการทยอยซื้อสะสมอีกครั้ง ประกอบด้วยใน 4Q67F ค่าเงินบาทเริ่มกลับมาอ่อนค่าทำให้แรงกดดันในส่วนของ FX loss ที่เป็นส่วนของเงินฝากจะลดลง และมีโอกาสกลับมาเป็น Gain รวมถึงแนวโน้มกำไรจากการดำเนินงานปกติใน 4Q67F คาดว่าจะเติบโตได้ทั้ง QoQ และ YoY ต่อเนื่องด้วยเช่นกัน
- เรายังคงประมาณการกำไรปี 2567 ที่ 114 ล้านบาท เติบโต 24.3% YoY โดยประมาณการของเราคาดการเติบโตของรายได้ที่ 17.5% ซึ่งใกล้เคียงกับที่ผู้บริหารคาด โดยถ้าอ้างอิงจากตัวเลข 3Q67F ของเรา คาดว่าภาพรวมกำไรทั้งปีที่ทำไว้ น่าจะบรรลุเป้าหมายได้
- คงคำแนะนำ "ซื้อ" ราคาเป้าหมาย 22 บาทต่อหุ้นอิง 20x PE ปี 2567 โดยเรายังคงชอบ SECURE เนื่องจากบริษัทมีแนวโน้มผลประกอบการที่เติบโตอย่างต่อเนื่อง Valuation อยู่ในจุดที่น่าสนใจ โดยปัจจุบันซื้อขายที่ระดับ 11.9x PE ปี 2567 เทียบกับการเติบโตที่ 24.3% YoY และ ณ สิ้น 2Q67 บริษัทมีเงินสดอยู่ในมือคิดเป็น 4.5 บาทต่อหุ้นและ SECURE เป็นบริษัทที่ไม่มีหนี้
- ความเสี่ยงที่ต้องติดตามคือในกรณีที่ค่าเงินบาทกลับมาแข็งค่าต่ำกว่า Bt32.4/US\$ ซึ่งเป็นระดับ ณ สิ้น 3Q67 จะทำให้ตลาดกลับมามีความกังวลเรื่อง FX loss บนเงินฝากอีกครั้ง

การเคลื่อนไหวของราคาหลังเกิดเหตุการณ์สำคัญ



Source: SETSMART, InnovestX Research

มุมมองหลังเข้าเยี่ยมชมกิจการครั้งที่ 15



เป้าหมายราคาที่เป็นไปได้



52 Weeks Low: 9.85 52 Weeks High: 19.20

Source: SETSMART, InnovestX Research

2023 Sustainability / 2022 ESG Score

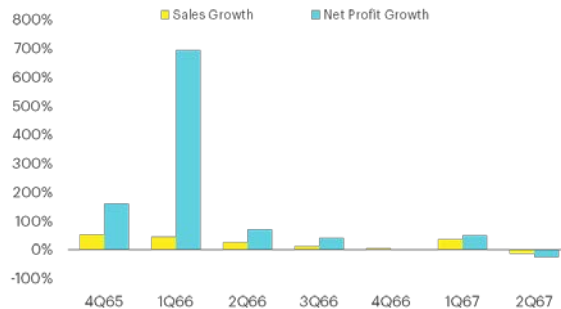
SET ESG Ratings Not Included

Bloomberg ESG Score and Rank in the sector

ESG Score and Rank	n.a.
Environmental Score and Rank	n.a.
Social Score and Rank	n.a.
Governance Score and Rank	n.a.

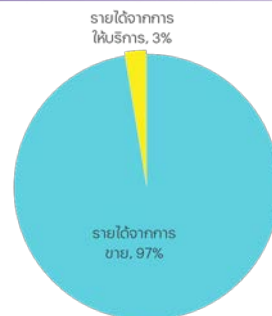
Source Bloomberg Finance L.P.

Financial highlight



Source: SETSMART, InnovestX Research

โครงสร้างรายได้ปี 1H67



Source: Company, InnovestX Research

นักวิเคราะห์การลงทุนปัจจัยพื้นฐานด้านหลักทรัพย์

กิตติส พุทธิภัทร, CFA, FRM
0-2949-1007 | kittisorn.p@innovestx.co.th

มุมมองของเราเกี่ยวกับ ESG

เรามองว่า SECURE มีนโยบายด้าน ESG ที่ชัดเจน ประกอบกับธุรกิจหลักของบริษัทนั้นคือด้าน Cybersecurity ซึ่งถือว่าไม่ได้อยู่ในอุตสาหกรรมที่มีผลกระทบเชิงลบต่อด้านสิ่งแวดล้อม

ESG Ratings and Indices

Bloomberg ESG Financial Materiality Score	n.a.
Rank in Sector	n.a.

	CG Rating	DJSI	SETESG	SET ESG Ratings
SECURE	5	No	No	No

Source: Thai Institute of Directors (IOD), SET

ประเด็นที่เกี่ยวข้องกับสิ่งแวดล้อม (E)

- บริษัทมุ่งเน้นในการใช้อุปกรณ์ไฟฟ้าที่ได้มาตรฐานและได้รับการรับรองเพื่อประหยัดพลังงาน อีกทั้งรณรงค์ให้มีการประหยัดไฟฟ้าและน้ำประปา โดยปิดไฟในช่วงพักกลางวัน ตลอดจนไม่เปิดไฟฟ้าและน้ำประปาทิ้งไว้ การใช้บันไดแทนการใช้ลิฟต์
- มีการส่งเสริมให้เก็บข้อมูลด้วยการสแกนข้อมูลในรูปแบบอิเล็กทรอนิกส์แทนการจัดเก็บเป็นเอกสาร การใช้กระดาษอย่างคุ้มค่า โดยจัดพิมพ์แบบหน้า-หลัง หรือการนำกลับมาใช้ทั้ง 2 หน้า

ประเด็นที่เกี่ยวข้องกับสังคม (S)

- มุ่งเน้นการประกอบกิจการด้วยความซื่อสัตย์สุจริต เป็นธรรม มีจรรยาบรรณ และตั้งมั่นที่จะแข่งขันทางการค้าตามหลักจริยธรรม
- มีนโยบายสนับสนุนและเคารพการปกป้องสิทธิมนุษยชน ไม่ว่าจะเป็นพนักงาน ชุมชน และสังคมรอบข้าง โดยคำนึงถึงความเสมอภาค
- ให้ความสำคัญของการพัฒนาทรัพยากรมนุษย์และปฏิบัติต่อแรงงานอย่างเป็นธรรม

ประเด็นที่เกี่ยวข้องกับธรรมาภิบาล (G)

- ห้ามมิให้กรรมการ ผู้บริหารและพนักงานของบริษัท ดำเนินการหรือยอมรับการทุจริตคอร์รัปชันในทุกรูปแบบทั้งทางตรงและทางอ้อม
- จัดให้มีการสื่อสารนโยบายการต่อต้านการทุจริตคอร์รัปชันไปยังหน่วยงานทุกระดับในบริษัท

ESG Disclosure Score

	2022
ESG Disclosure Score	n.a.
Environment	n.a.
Social	n.a.
Governance	n.a.

Source: Bloomberg Finance L.P.

Disclaimer

การจัดทำข้อมูลด้านสิ่งแวดล้อม สังคมและการกำกับดูแลกิจการที่ดี (Environmental Social Governance หรือ ESG) เป็นการทำข้อมูลและเปิดเผยโดยบริษัท Bloomberg ซึ่งมีการทำข้อมูลด้านสิ่งแวดล้อม ด้านสังคม และด้านธรรมาภิบาล อาทิเช่นข้อมูลการใช้พลังงานที่สะท้อนต้นทุน ความเสี่ยงในการพึ่งพาพลังงานของธุรกิจ ความเสี่ยงด้านการดำเนินงานที่อาจเกิดจากอุบัติเหตุ รวมถึงสัดส่วนของคณะกรรมการบริหาร ตั้งแต่ปี 2010 และขึ้นอยู่กับเปิดเผยข้อมูลของแต่ละบริษัท

Financial Statement

Profit and Loss Statement

FY December 31	Unit	2Q66	3Q66	4Q66	1Q67	2Q67
Total revenue	(Btmn)	261.2	231.8	321.8	345.0	221.9
Cost of goods sold	(Btmn)	(210.2)	(194.0)	(257.8)	(274.2)	(183.0)
Gross profit	(Btmn)	51.0	37.8	64.1	70.8	38.9
SG&A	(Btmn)	(24.3)	(23.9)	(27.6)	(28.0)	(23.8)
Other income/expense	(Btmn)	2.3	0.6	2.3	2.7	3.8
Interest expense	(Btmn)	(0.2)	(0.2)	(0.2)	(0.2)	(0.2)
Pre-tax profit	(Btmn)	28.8	14.3	38.5	45.3	18.7
Corporate tax	(Btmn)	(5.6)	(3.6)	(8.2)	(10.1)	(4.5)
Equity a/c profits	(Btmn)	(0.4)	(0.4)	(0.4)	(0.2)	(0.1)
Minority interests	(Btmn)	0.0	0.0	0.0	0.0	0.0
Core profit	(Btmn)	22.8	10.3	29.9	35.1	14.1
Extra-ordinary items	(Btmn)	0.9	1.1	(0.5)	5.8	3.4
Net Profit	(Btmn)	23.7	11.4	29.5	40.9	17.5
EBITDA	(Btmn)	32.1	17.4	42.1	49.0	22.2
Core EPS	(Bt)	0.22	0.10	0.29	0.34	0.14
Net EPS	(Bt)	0.23	0.11	0.29	0.40	0.17

Source: Company data, InnovestX Research

2Q67 Earnings Results

FY December 31 (Btmn)	2Q66	3Q66	4Q66	1Q67	2Q67	%YoY	%QoQ
Total revenue	261.2	231.8	321.8	345.0	221.9	(15.1)	(35.7)
Cost of goods sold	(210.2)	(194.0)	(257.8)	(274.2)	(183.0)	(13.0)	(33.3)
Gross profit	51.0	37.8	64.1	70.8	38.9	(23.7)	(45.1)
SG&A	(24.3)	(23.9)	(27.6)	(28.0)	(23.8)	(2.1)	(14.9)
Other income/expense	1.9	0.2	1.9	2.6	3.7	90	43
Interest expense	(0.2)	(0.2)	(0.2)	(0.2)	(0.2)	6.9	(6.9)
Pre-tax profit	28.4	13.9	38.1	45.1	18.6	(34.7)	(58.9)
Corporate tax	(5.6)	(3.6)	(8.2)	(10.1)	(4.5)	(20.2)	(55.8)
Core profit	(0.4)	(0.4)	(0.4)	(0.2)	(0.1)	(65.9)	(17.1)
Extra-ordinary items	0.0	0.0	0.0	0.0	0.0	na.	na.
Net Profit	22.8	10.3	29.9	35.1	14.1	(38.2)	(59.8)
EBITDA	0.9	1.1	-0.5	5.8	3.4	277.3	(41.0)
Core EPS (Bt)	23.7	11.4	29.5	40.9	17.5	(26.1)	(57.1)
Financial Ratio (%)							
Gross margin	19.5	16.3	19.9	20.5	17.5	(10.2)	(14.6)
SG&A/Revenue	9.3	10.3	8.6	8.1	10.7	15.2	32.3
EBITDA margin	12.3	7.5	13.1	14.2	10.0	(18.3)	(29.5)
Net profit margin	9.1	4.9	9.2	11.9	7.9	(13.0)	(33.3)

Source: Company data, InnovestX Research

Financial Statement

Profit and Loss Statement

FY December 31	Unit	2565	2566	2567F	2568F	2569F
Total revenue	(Btmn)	894	1,066	1,253	1,378	1,516
Cost of goods sold	(Btmn)	(749)	(857)	(1,003)	(1,097)	(1,199)
Gross profit	(Btmn)	145	209	249	281	317
SG&A	(Btmn)	(88)	(99)	(110)	(114)	(118)
Other income/expense	(Btmn)	3	6	7	7	7
Interest expense	(Btmn)	(1)	(1)	(1)	(1)	(1)
Pre-tax profit	(Btmn)	60	116	145	173	205
Corporate tax	(Btmn)	(13)	(24)	(29)	(34)	(41)
Equity a/c profits	(Btmn)	(2)	(2)	(3)	(3)	(3)
Minority interests	(Btmn)	0	0	0	0	0
Core profit	(Btmn)	45	89	114	136	162
Extra-ordinary items	(Btmn)	10	2	0	0	0
Net Profit	(Btmn)	55	92	114	136	162
EBITDA	(Btmn)	71	128	157	185	217
Core EPS	(Bt)	0.44	0.87	1.11	1.33	1.58
Net EPS	(Bt)	0.54	0.89	1.11	1.33	1.58
DPS	(Bt)	0.18	0.45	0.56	0.67	0.79

Balance Sheet

FY December 31	Unit	2565	2566	2567F	2568F	2569F
Total current assets	(Btmn)	706	792	859	945	1,045
Total fixed assets	(Btmn)	105	117	118	119	120
Total assets	(Btmn)	812	910	977	1,064	1,165
Total loans	(Btmn)	5	6	6	6	6
Total current liabilities	(Btmn)	166	195	192	200	208
Total long-term liabilities	(Btmn)	34	42	41	41	41
Total liabilities	(Btmn)	200	237	233	241	249
Paid-up capital	(Btmn)	51	51	51	51	51
Total equity	(Btmn)	612	673	741	820	913

Cash Flow Statement

FY December 31	Unit	2565	2566	2567F	2568F	2569F
Core Profit	(Btmn)	45	89	114	136	162
Depreciation and amortization	(Btmn)	12	14	14	14	14
Operating cash flow	(Btmn)	26	90	112	140	164
Investing cash flow	(Btmn)	(8)	1	(14)	(14)	(14)
Financing cash flow	(Btmn)	(23)	(36)	(46)	(57)	(69)
Net cash flow	(Btmn)	(5)	55	52	69	81

Key Financial Ratios

FY December 31	Unit	2565	2566	2567F	2568F	2569F
Gross margin	(%)	16.2	19.6	19.9	20.4	20.9
Operating margin	(%)	6.4	10.4	11.1	12.1	13.1
EBITDA margin	(%)	7.9	12.1	12.6	13.4	14.3
EBIT margin	(%)	6.8	11.0	11.7	12.6	13.6
Net profit margin	(%)	6.2	8.6	9.1	9.9	10.7
ROE	(%)	9.0	13.6	15.4	16.6	17.8
ROA	(%)	6.8	10.1	11.7	12.8	13.9
Net D/E	(x)	(0.6)	(0.6)	(0.7)	(0.7)	(0.7)
Interest coverage	(x)	71.1	142.8	178.8	214.6	254.8
Debt service coverage	(x)	11.8	18.3	23.1	27.3	32.0
Core PER	(x)	30.0	15.2	11.9	9.9	8.4
PBV	(x)	2.2	2.0	1.8	1.6	1.5
Payout Ratio	(%)	33.6	50.4	50.4	50.4	50.4

Main Assumption

FY December 31	Unit	2565	2566	2567F	2568F	2569F
Sales Growth	(%YoY)	8.6	19.2	17.5	10.0	10.0
SG&A/Sales	(%)	9.8	9.3	8.8	8.3	7.8

Source: Company data, InnovestX Research

ข้อสงวนสิทธิ์:

ข้อมูลในรายงานนี้เป็นข้อมูลที่มีการเปิดเผยต่อสาธารณะ ซึ่งนักลงทุนสามารถเข้าถึงได้โดยทั่วไป และเป็นข้อมูลที่เชื่อว่าน่าจะเชื่อถือได้ แต่ทั้งนี้ บริษัทหลักทรัพย์ อินโนเวสต์ เอกซ์ จำกัด (“บริษัท”) มิได้ยืนยันหรือรับรองถึงความถูกต้อง หรือสมบูรณ์ของข้อมูลดังกล่าวแต่อย่างใด ความคิดเห็นที่ปรากฏอยู่ในรายงานนี้เป็นเพียงการนำเสนอในมุมมองของบริษัท และเป็นความคิดเห็น ณ วันที่ที่ปรากฏในรายงานเท่านั้น ซึ่งอาจเปลี่ยนแปลงได้ภายหลังวันดังกล่าว โดยบริษัทไม่จำเป็นต้องแจ้งให้สาธารณชน หรือนักลงทุนทราบ รายงานนี้จัดทำขึ้นเพื่อเผยแพร่ข้อมูลให้แก่นักลงทุนเท่านั้น บริษัทไม่รับผิดชอบต่อการนำข้อมูลหรือความคิดเห็นใดๆ ไปใช้ในทุกระณียุค ดังนั้นนักลงทุนจึงควรใช้ดุลพินิจในการพิจารณาตัดสินใจก่อนการลงทุน นอกจากนี้ บริษัท และ/หรือ บริษัทในเครือของบริษัทอาจมีส่วนเกี่ยวข้องหรือผลประโยชน์ใดๆ กับบริษัทใดๆ ที่ถูกกล่าวถึงในรายงานนี้ก็ได้

บริษัทหลักทรัพย์ อินโนเวสต์ เอกซ์ จำกัด (“INVX”) เป็นบริษัทย่อยที่บริษัท เอสซีบี เอกซ์ จำกัด (มหาชน) (“เอสซีบี เอกซ์”) เป็นผู้ถือหุ้นรายใหญ่แต่เพียงผู้เดียว และธนาคารไทยพาณิชย์ จำกัด (มหาชน) (“ธนาคารฯ”) เป็นบริษัทย่อยที่เอสซีบี เอกซ์ เป็นผู้ถือหุ้นรายใหญ่ ข้อมูลใด ๆ ที่เกี่ยวข้องกับธนาคารฯ มีวัตถุประสงค์เพื่อใช้ในการเปรียบเทียบเท่านั้น

เอกสารฉบับนี้จัดทำโดย บริษัทหลักทรัพย์ อินโนเวสต์ เอกซ์ จำกัด (“INVX”) ซึ่งมี บริษัท เอสซีบี เอกซ์ จำกัด (มหาชน) (“เอสซีบี เอกซ์”) เป็นผู้ถือหุ้นรายใหญ่ โดยธนาคารไทยพาณิชย์ จำกัด (มหาชน) (“ธนาคารฯ”) ซึ่งเป็นบริษัทย่อยที่เอสซีบี เอกซ์ เป็นผู้ถือหุ้นรายใหญ่ เป็นที่ปรึกษาทางการเงินสำหรับธุรกรรมใด ๆ ของ บริษัทเพื่อการลงทุนในสิทธิการเช่าอสังหาริมทรัพย์ แอล เอช โฮเทล ความเห็น ข่าว บทวิจย บทวิเคราะห์ ราคา ข้อความ การคาดการณ์ การประเมิน และ/หรือ ข้อมูลอื่นที่ระบุในเอกสารฉบับนี้ (“ข้อมูล”) มีวัตถุประสงค์เพื่อใช้เป็นข้อมูลทั่วไปเท่านั้น และไม่อาจตีความได้ว่าเป็นการให้คำแนะนำแก่บุคคลใดๆ หรือเป็นการเสนอซื้อ หรือเสนอขาย หรือชักชวนให้เสนอซื้อหรือเสนอขายหลักทรัพย์ โดย INVX และ/หรือกรรมการ พนักงาน และลูกจ้างของ INVX ย่อมไม่ต้องรับผิดชอบต่อความเสียหายใดๆ ทั้งความเสียหายทางตรง ความเสียหายทางอ้อม ความเสียหายจากการผิดสัญญา หรือความเสียหายอันสืบเนื่อง อันเป็นผลมาจากการใช้หรือการเชื่อถือต่อการใช้ข้อมูล ทั้งนี้ รวมถึงแต่ไม่จำกัดเพียงการสูญเสียผลกำไร นักลงทุนพึงใช้ข้อมูลในเอกสารฉบับนี้ประกอบข้อมูลและความเห็นอื่นๆ รวมถึงพิจารณาญาณของตนเองในการตัดสินใจลงทุน ข้อมูลในเอกสารฉบับนี้จัดทำขึ้นจากแหล่งข้อมูลที่ INVX เห็นว่าน่าเชื่อถือ โดย INVX ไม่รับรองถึงความถูกต้อง สมบูรณ์ และ/หรือ ครบถ้วนของข้อมูลดังกล่าว

INVX สงวนสิทธิ์ในการใช้ดุลพินิจของตนเองแต่เพียงผู้เดียวในการแก้ไขเพิ่มเติมข้อมูลเป็นครั้งคราวโดยไม่ต้องบอกกล่าว เอกสารฉบับนี้จัดส่งให้แก่เฉพาะบุคคลที่กำหนดเท่านั้น และห้ามมิให้มีการทำซ้ำ ดัดแปลง เผยแพร่ ขาย จำหน่าย พิมพ์ซ้ำ ส่งต่อ หรือแสวงหาประโยชน์ในเชิงพาณิชย์ไม่ว่าในลักษณะใดๆ เว้นแต่จะได้รับอนุญาตเป็นลายลักษณ์อักษรจาก INVX ก่อน

การซื้อขายฟิวเจอร์สและออปชั่น (Futures and Options) มีความเสี่ยงสูงที่อาจก่อให้เกิดผลขาดทุนอย่างมีนัยสำคัญ จึงไม่เหมาะสมกับบุคคลทุกคน ทั้งนี้ ก่อนการตัดสินใจซื้อขายฟิวเจอร์สและออปชั่น ท่านควรพิจารณาถึงฐานะทางการเงิน วัตถุประสงค์ในการลงทุน ประสบการณ์ในการลงทุนของท่าน ตลอดจนความเสี่ยงที่ท่านสามารถยอมรับได้อย่างรอบคอบ เนื่องจากมีความเป็นไปได้ที่ท่านอาจสูญเสียเงินลงทุนมากกว่าเงินลงทุนเริ่มแรก ท่านควรพิจารณาถึงความเสี่ยงทั้งหมดที่อาจเกิดขึ้นจากการซื้อขายฟิวเจอร์สและออปชั่น และท่านควรตัดสินใจลงทุนด้วยตนเอง และ/หรือ ในกรณีที่มีข้อสงสัย ท่านควรขอคำแนะนำจากที่ปรึกษาทางการลงทุน

เอกสารฉบับนี้จัดส่งให้กับเฉพาะบุคคลที่กำหนด (intended recipient) เท่านั้น และห้ามมิให้ผู้ใดนำข้อมูลในเอกสารฉบับนี้ไปทำซ้ำ ส่งต่อ เผยแพร่ ขาย จำหน่าย คัดลอก นำออกแสดงหรือนำไปแสวงหาประโยชน์ในเชิงพาณิชย์ ไม่ว่าด้วยวิธีการใด ๆ โดยมิได้รับอนุญาตเป็นลายลักษณ์อักษรจาก INVX เป็นการล่วงหน้า

© สงวนลิขสิทธิ์ 2565 บริษัทหลักทรัพย์ อินโนเวสต์ เอกซ์ จำกัด

CG Rating 2024 Companies with CG Rating

Companies with Excellent CG Scoring

AAV, ABM, ACE, ACG, ADVANC, AE, AF, AGE, AH, AIT, AJ, AKP, AKR, ALLA, ALT, AMA, AMARIN, AMATA, AMATAV, ANAN, AOT, AP, ASIMAR, ASK, ASP, ASW, AURA, AWC, B, BAFS, BAM, BANPU, BAY, BBGI, BBL, BCH, BCP, BCPG, BDMS, BEC, BEM, BEYOND, BGC, BGRIM, BJC, BKIH, BLA, BPP, BR, BRI, BRR, BSRC, BTG, BTS, BTW, BWG, CBG, CENTEL, CFRESH, CHASE, CHEWA, CHOW, CIMBT, CIVIL, CK, CKP, CNT, COLOR, COM7, CPALL, CPAXT, CPF, CPL, CPN, CPW, CRC, CRD, CREDIT, CSC, CV, DCC, DDD, DELTA, DEMCO, DITTO, DMT, DOHOME, DRT, DUSIT, EASTW, ECF, ECL, EGCO, EPG, ERW, ETC, ETE, FLOYD, FN, FPI, FPT, FVC, GABLE, GC, GCAP, GFC, GFPT, GGC, GLAND, GLOBAL, GPSC, GRAMMY, GULF, GUNKUL, HANA, HARN, HENG, HMPRO, HPT, HTC, ICC, ICHI, III, ILINK, ILM, IND, INET, INSET, INTUCH, IP, IRC, IRPC, IT, ITC, ITEL, ITTHI, IVL, JAS, JTS, K, KBANK, KCC, KCE, KCG, KEX, KKP, KSL, KTB, KTC, KTMS, KUMWEL, LALIN, LANNA, LH, LHFG, LIT, LOXLEY, LPN, LRH, LST, M, MAJOR, MALEE, MBK, MC, M-CHAI, MCOT, MFC, MFEC, MINT, MODERN, MONO, MOONG, MOSHI, MSC, MST, MTC, MTI, MVP, NCH, NER, NKI, NOBLE, NRF, NSL, NTSC, NVD, NWR, NYT, OCC, OR, ORI, OSP, PAP, PB, PCC, PCSGH, PDJ, PEER, PG, PHOL, PIMO, PLANB, PLAT, PLUS, PM, PORT, PPP, PPS, PR9, PRG, PRIME, PRM, PRTR, PSH, PSL, PTT, PTTEP, PTTGC, Q-CON, QH, QTC, RATCH, RBF, RPC, RPH, RS, RT, RWI, S, S&J, SA, SAAM, SABINA, SAK, SAMART, SAMTEL, SAT, SAV, SAWAD, SC, SCAP, SCB, SCC, SCCC, SCG, SCGD, SCGP, SCM, SCN, SDC, SEAFCO, SEAOLIL, SELIC, SENA, SENX, SGC, SGF, SGP, SHR, SICT, SIRI, SIS, SITHAI, SJWD, SKE, SKR, SM, SMPC, SNC, SNNP, SNP, SO, SONIC, SPALI, SPC, SPI, SPRC, SR, SSC, SSF, SSP, SSSC, STA, STEC, STGT, STI, SUC, SUN, SUTHA, SVI, SYMC, SYNEX, SYNTEC, TASCOS, TBN, TCAP, TCMC, TEAMG, TEGH, TFG, TFMAMA, TGE, TGH, THANA, THANI, THCOM, THG*, THIP, THRE, THREL, TIPH, TISCO, TK, TKS, TKT, TLI, TM, TMILL, TMT, TNDT, TNITY, TNL, TOA, TOG, TOP, TPAC, TPBI, TPIPL, TPIPP, TPS, TQM, TQR, TRP, TRUBB, TRUE, TRV, TSC, TSTE, TSTH, TTA, TTB, TTCL, TTW, TU, TVDH, TVK, TVT, TWPC, UAC, UBE, UBIS, UKEM, UPF, UPOIC, UV, VARO, VGI, VIH, WACOAL, WGE, WHA, WHAUP, WICE, WINMED, WINNER, ZEN

Companies with Very Good CG Scoring

2S, AAI, ADB, AEONTS, AHC, AIRA, APCO, APCS, APURE, ARIP, ARROW, ASIAN, ATP30, AUCT, AYUD, BA, BBK, BC, BE8, BH, BIZ, BOL, BSBM, BTC, CH, CI, CIG, CM, COCOCO, COMAN, CPI, CSS, DTCENT, EVER, FE, FORTH, FSMART, FSX, FTI, GEL, GIFT, GPI, HUMAN, IFS, INSURE, JCK, JDF, JMART, KGI, KJL, KTIS, KUN, L&E, LHK, MATCH, MBAX, MEGA, METCO, MICRO, NC, NCAP, NCL, NDR, ONEE, PATO, PDG, PJW, POLY, PQS, PREB, PROUD, PSG, PSP, PSTC, PT, PTECH, PYLON, QLT, RABBIT, RCL, SAPPE, SECURE, SFLEX, SFT, SINO, SMT, SPCG, SPVI, STANLY, STPI, SUPER, SUSCO, SVOA, SVT, TACC, TAE, TCC, TEKA, TFM, TITLE, TKN, TMD, TNR, TPA, TPCH, TPCS, TPLAS, TPOLY, TRT, TURTLE, TVH, UBA, UP, UREKA, VCOM, VIBHA, VRANDA, WARRIX, WIN, WP

Companies with Good CG Scoring

A5, ADD, AIE, ALUCON, AMC, AMR, ARIN, ASEFA, ASIA, ASN, BIG, BIOTEC, BIS, BJCHI, BLC, BVG, CEN, CGH, CHARAN, CHAYO, CHIC, CHOTI, CITY, CMC, CPANEL, CSP, DEXON, DOD, DPAINT, DV8, EASON, EE, EFORL, EKH, ESTAR, ETL, FNS, GBX, GENCO, GTB, GYT, ICN, IIG, IMH, IRCP, J, JCKH, JMT, JPARK, JR, JSP, JUBILE, KBS, KCAR, KIAT, KISS, KK, KWC, LDC, LEO, MCA, META, MGC, MITSIB, MK, NAM, NOVA, NTV, NV, OGC, PACO, PANEL, PHG, PIN, PRAPAT, PRI, PRIN, PROEN, PROS, PTC, READY, ROCTEC, SABUY, SALEE, SAMCO, SANKO, SCI, SE, SE-ED, SINGER, SISB, SKN, SKY, SMD, SMIT, SORKON, SPG, SST, STC, STOWER, STP, SVR, SWC, TAKUNI, TC, TFI, TMC, TMI, TNP, TOPP, TRU, UEC, UOBKH, VL, WAVE, WFX, WIJK, XO, XPG, YUASA, ZAA

Corporate Governance Report

The material contained in this publication is for general information only and is not intended as advice on any of the matters discussed herein. Readers and others should perform their own independent analysis as to the accuracy or completeness or legality of such information. The Thai Institute of Directors, its officers, the authors and editor make no representation or warranty as to the accuracy, completeness or legality of any of the information contained herein. By accepting this document, each recipient agrees that the Thai Institute of Directors Association, its officers, the authors and editor shall not have any liability for any information contained in, or for any omission from, this publication.

The survey result is as of the date appearing in the Corporate Governance Report of Thai Listed Companies. As a result, the survey result may be changed after that date. InnovestX Securities Company Limited does not conform nor certify the accuracy of such survey result.

To recognize well performers, the list of companies attaining "Good", "Very Good" and "Excellent" levels of recognition (Not including listed companies qualified in the "no announcement of the results" clause from 1 January 2023 to 28 October 2024) is publicized.

*บริษัทหรือกรรมการหรือผู้บริหารของบริษัทที่มีส่วนการกำกับดูแลกิจการ เช่น การกระทำความผิดเกี่ยวกับหลักทรัพย์ การทุจริต คอร์รัปชัน เป็นต้น ซึ่งการใช้ข้อมูล CGR ควรระมัดระวังทางด้านข้อมูลประกอบด้วย

Anti-corruption Progress Indicator

Certified (ได้สัมฤทธิ์ผล)

2S, AAI, ADB, ADVANC, AE, AF, AH, AI, AIE, AIRA, AJ, AKP, AMA, AMANAH, AMATA, AMATAV, AP, APCS, AS, ASIAN, ASK, ASP, ASW, AWC, AYUD, B, BAFS, BAM, BANPU, BAY, BBGI, BBL, BCH, BCP, BCPG, BE8, BEC, BEYOND, BGC, BGRIM, BLA, BPP, BRI, BRR, BSBM, BTC, BTG, BTS, BWG, CBG, CEN, CENTEL, CFRESH, CGH, CHEWA, CHOTI, CHOW, CI, CIG, CIMBT, CM, CMC, COM7, CPALL, CPF, CPI, CPL, CPN, CPW, CRC, CREDIT, CSC, DCC, DELTA, DEMCO, DIMET, DMT, DOHOME, DRT, DUSIT, EA, EASTW, ECF, EGCO, EP, EPG, ERW, ETC, ETE, FNS, FPI, FPT, FSMART, FSX, FTE, GBX, GC, GCAP, GEL, GFPT, GGC, GJS, GLOBAL, GPI, GPSC, GSTEEL, GULF, GUNKUL, HANA, HARN, HEALTH, HENG, HMPRO, HTC, ICC, ICHI, IFS, III, ILINK, ILM, INET, INOX, INSURE, INTUCH, IRPC, ITEL, IVL, JAS, JR, JTS, KASET, KBANK, KCAR, KCC, KCE, KGEN, KGI, KKP, KSL, KTB, KTC, L&E, LANNA, LHFG, LHK, LPN, LRH, M, MAJOR, MALEE, MATCH, MBAX, MBK, MC, MCOT, MEGA, MENA, META, MFC, MFEC, MILL, MINT, MODERN, MONO, MOONG, MSC, MTC, MTI, NATION, NCAP, NEP, NKI, NOBLE, NRF, NWR, OCC, OGC, OR, ORI, OSP, PAP, PATO, PB, PCSGH, PDG, PDJ, PG, PHOL, PIMO, PK, PL, PLANB, PLANET, PLAT, PM, PPP, PPPM, PPS, PR9, PREB, PRG, PRINC, PRM, PROS, PSH, PSL, PSTC, PT, PTECH, PTG, PTT, PTTEP, PTTGC, PYLON, Q-CON, QH, QLT, QTC, RABBIT, RATCH, RBF, RML, RS, RWI, S&J, SA, SAAM, SABINA, SAK, SAPPE, SAT, SC, SCB, SCC, SCCC, SCG, SCGP, SCM, SEAOLIL, SE-ED, SELIC, SENA, SENX, SFLEX, SGC, SGP, SIRI, SITHAI, SKR, SM, SMIT, SMPC, SNC, SNP, SORKON, SPACK, SPALI, SPC, SPI, SPRC, SRICHA, SSF, SSP, SSSC, SST, STA, STGT, STOWER, SUSCO, SVI, SVOA, SVT, SYMC, SYNTEC, TAE, TAKUNI, TASCOS, TCAP, TCMC, TEGH, TFG, TFI, TFMAMA, TGE, TGH, THANI, THCOM, THIP, THRE, THREL, TIDLO, TIPCO, TIPH, TISCO, TKN, TKS, TKT, TMD, TMILL, TMT, TNITY, TNL, TNP, TNR, TOG, TOP, TOPP, TPA, TPCS, TPLAS, TRT, TRU, TRUE, TSC, TSI, TSTE, TSTH, TTA, TTB, TTCL, TU, TURTLE, TVDH, TVO, TWPC, UBE, UBIS, UEC, UKEM, UPF, UV, VCOM, NOVA, VGI, VIBHA, VIH, WACOAL, WHA, WHAUP, WICE, WIJK, XO, YUASA, ZEN, ZIGA

Declared (ประกาศเจตจำนง)

ACE, ADVICE, ALT, AMARIN, AMC, ANI, APCO, B52, BLAND, BPS, BYD, CAZ, CHASE, CHG, CV, DEXON, DITTO, ECL, EKH, EVER, FLOYD, GREEN, HL, HUMAN, ICN, IHL, IP, ITC, JDF, JMART, K, KJL, LDC, LH, LIT, MITSIB, MJD, MOSHI, NER, NEX, PLE, PLUS, POLY, PQS, PRI, PRIME, PROEN, PROUD, PRTR, PTC, RT, S, SANKO, SAWAD, SCAP, SCGD, SFT, SHR, SINGER, SINO, SIS, SJWD, SKE, SNNP, SOLAR, SONIC, SUPER, TBN, TMI, TPAC, TPP, TQM, UREKA, VNG, WELL, WIN, WPH, XPG

N/A

24CS, 3K-BAT, A, A5, AAV, ABM, ACAP, ACC, ACG, ADD, AEONTS, AFC, AGE, AHC, AIT, AJA, AKR, AKS, ALLA, ALPHAX, ALUCON, AMARC, AMR, ANAN, AOT, APO, APP, APURE, AQUA, ARIN, ARIP, ARROW, ASAP, ASEFA, ASIA, ASIMAR, ASN, ATP30, AU, AUCT, AURA, BA, BBK, BC, BCT, BDMS, BEAUTY, BEM, BGT, BH, BIG, BIOTEC, BIS, BIZ, BJC, BJCHI, BKD, BKGI, BKIH, BLC, BLESS, BLISS, BM, BOL, BR, BROCK, BSM, BSRC, BTNC, BTW, BUI, BVG, CCET, CCP, CEYE, CFARM, CGD, CH, CHAO, CHARAN, CHAYO, CHIC, CHO, CITY, CIVIL, CK, CKP, CMAN, CMO, CMR, CNT, COCOCO, COLOR, COMAN, CPANEL, CPAXT, CPH, CPR, CPT, CRANE, CRD, CSP, CSR, CSS, CTW, CWT, D, DCON, DDD, DHOUSE, DOD, DPAINT, DTCENT, DTCI, DV8, EASON, EE, EFORL, EMC, ESTAR, ETL, EURO, F&D, FANCY, FE, FM, FMT, FN, FORTH, FTI, FVC, GABLE, GENCO, GFC, GIFT, GL, GLAND, GLOCON, GLORY, GRAMMY, GRAND, GSC, GTB, GTV, GYT, HFT, HPT, HTECH, HYDRO, I2, IIG, IMH, IND, INGRS, INSET, IRC, IRCP, IT, ITD, ITNS, ITTHI, J, JAK, JCK, JCKH, JCT, JKN, JMT, JPARK, JSP, JUBILE, KAMART, KBS, KC, KCG, KCM, KDH, KEX, KIAT, KISS, KK, KKC, KLINIQ, KOOL, KTIS, KTMS, KUMWEL, KUN, KWC, KWI, KWM, KYE, LALIN, LEE, LEO, LOXLEY, LPH, LST, LTS, MAGURO, MANRIN, MASTER, MATI, MCA, M-CHAI, MCS, MDX, MEB, MEDEZE, METCO, MGC, MGI, MGT, MICRO, MIDA, MK, ML, MORE, MST, MTW, MUD, MVP, NAM, NAT, NC, NCH, NCL, NCP, NDR, NEO, NETBAY, NEW, NEWS, NFC, NL, NNCL, NOK, NOVA, NPK, NSL, NTSC, NTV, NUSA, NV, NVD, NYT, OHTL, OKJ, ONEE, ORN, PACO, PAF, PANEL, PCC, PCE, PEACE, PEER, PERM, PF, PHG, PICO, PIN, PJW, PLT, PMC, PMTA, POLAR, PORT, PPM, PRAKTI, PRAPAT, PRECHA, PRIN, PRO, PSG, PSP, PTL, QTCC, RAM, RCL, READY, RICHY, RJH, ROCK, ROCTEC, ROH, ROJNA, RP, RPC, RPH, RSP, S11, SABUY, SAF, SAFARI, SAFE, SALEE, SAM, SAMART, SAMCO, SAMTEL, SAUCE, SAV, SAWANG, SBNEXT, SCI, SCL, SCP, SDC, SE, SEAFCO, SECURE, SEI, SGF, SHANG, SIAM, SICT, SIMAT, SISB, SK, SKN, SKY, SLP, SMART, SMD, SMK, SMT, SO, SPA, SPCG, SPG, SPREME, SPVI, SQ, SR, SRS, SSC, STANLY, STC, STECH, STECON, STHAI, STI, STP, STPI, STX, SUC, SUN, SUTHA, SVR, SWC, SYNEX, TACC, TAN, TAPAC, TATG, TC, TCC, TCJ, TCOAT, TEAM, TEAMG, TEKA, TERA, TFM, TGPRO, TH, THAI, THANA, THE, THG, THMUI, TIGER, TITLE, TK, TKC, TLI, TM, TMAN, TMC, TMW, TNDT, TNH, TNPC, TOA, TPBI, TPCH, TPIPL, TPIPP, TPL, TPOLY, TPS, TQR, TR, TRC, TRITN, TRP, TRUBB, TRV, TSE, TTI, TTT, TTW, TVH, TVT, TWP, TWZ, TYCN, UAC, UBA, UMI, UMS, UNIQ, UOBKH, UP, UPOIC, UTP, UVAN, VARO, VL, VPO, VRANDA, W, WARRIX, WAVE, WFX, WGE, WINDSW, WINMED, WINNER, WORK, WP, YGG, YONG, ZAA

Explanations

Companies participating in Thailand's Private Sector Collective Action Coalition Against Corruption programme (Thai CAC) under Thai Institute of Directors (as of June 30, 2024) are categorised into: companies that have declared their intention to join CAC, and companies certified by CAC.