

SAWASDEE TFX

Today Picks: S50Z24 – กรอบบนถูกจำกัด รอ Short ที่แนวต้าน



มุมมองต่อ SET50 Futures : คาดดัชนีมีกรอบบนที่ถูกจำกัด โดยมีแนวต้านบริเวณ 957 และ 965 จุด ตามลำดับ เนื่องจากมองตลาดยังดูขาดปัจจัยหนุนใหม่ ท่ามกลางการติดตามผลการเลือกตั้งปธน. สหรัฐ ซึ่งทำให้ตลาดมีความผันผวนกระตุ่นแรงขายลดความเสี่ยง หลังดัชนีปรับขึ้นโดดเด่นเมื่อวาน ด้วยหุ้นเพียงไม่กี่ตัว ด้านกรอบล่างอยู่ที่แนวรับ 933 และ 923 จุด ตามลำดับ

Today's recommendations

S50Z24: SHORT ที่แนวต้าน (S 933, R 957, C 965)

- คาดกรอบบนถูกจำกัด เนื่องจากตลาดยังดูขาดปัจจัยหนุนใหม่ ท่ามกลางการติดตามผลการเลือกตั้งปธน. สหรัฐ
- Short บริเวณ 957 และสูงกว่า 965 cut แนวต้านรอปิด 933 และ 923 จุด ตามลำดับ

GOZ24: SHORT ที่แนวต้าน (S 2750, R 2790, C 2805)

- Gold Spot แกว่งทรงตัว ขณะที่ นาก. จับตาผลการเลือกตั้ง ปธน. สหรัฐ และประชุมเฟดวันที่ 6-7 พ.ย.
- Short บริเวณ 2790 และสูงกว่า 2805 cut แนวรับรอปิด 2750 และ 2730 เหรียญตามลำดับ

USDZ24: Wait and See (S 33.20, R 33.80, C n/a)

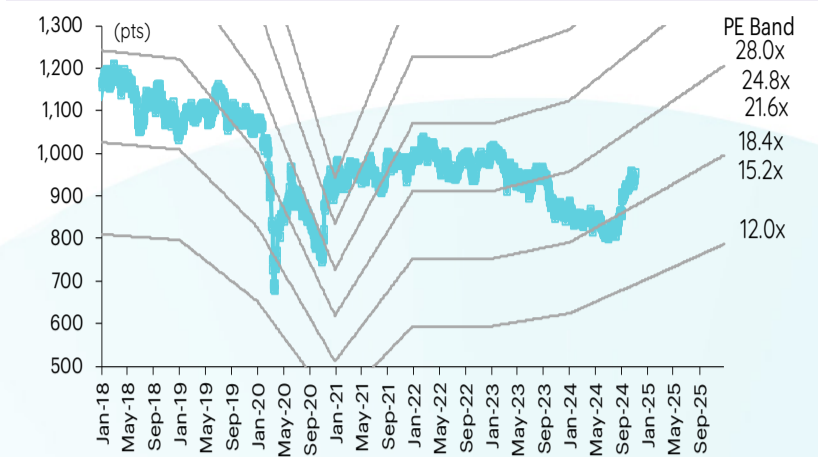
- USDTHB แกว่งตัว ขณะที่ นาก. จับตาผลการเลือกตั้ง ปธน. สหรัฐ และประชุมเฟดวันที่ 6-7 พ.ย.
- Wait and See รอดูทิศทาง และจุดเปิดสถานะอีกครั้ง

สรุปตลาด TFX

Most active contract	Settlement price	Change	%Change	Volume	OI	Day to settlement
S50Z24	952.50	13.70	1.46	240,491	590,496	52
GOZ24	2,764	(2.50)	(0.09)	29,920	37,337	52
USDZ24	33.46	(0.15)	(0.45)	47,083	154,091	52
JRFH25	350.40	2.10	0.60	-	231	140
BLANDH25	0.63	-	-	-	159,321	142

ที่มา: TFX, InnovestX Research

SET50 index and PE band



ปริมาณซื้อขาย SET50 futures ตามกลุ่มนักลงทุน

(Contract)	5-Nov	WTD	MTD	QTD
Foreign				
Buy	133,287	202,921	274,766	2,243,838
Sell	103,056	175,974	259,948	2,204,695
Net	30,231	26,947	14,818	39,143
Institutions				
Buy	49,331	75,620	102,868	763,673
Sell	51,833	73,763	96,862	767,196
Net	(2,502)	1,857	6,006	(3,523)
Individual				
Buy	85,721	141,708	206,573	2,291,646
Sell	113,450	170,512	227,397	2,327,266
Net	(27,729)	(28,804)	(20,824)	(35,620)

ปริมาณซื้อขาย Precious Metal Futures ตามกลุ่มนักลงทุน

(Contract)	5-Nov	WTD	MTD	QTD
Foreign				
Buy	22,634	64,744	114,497	713,208
Sell	21,016	60,898	122,192	714,159
Net	1,618	3,846	(7,695)	(951)
Institutions				
Buy	1,621	3,956	9,829	92,927
Sell	942	3,881	9,841	93,007
Net	679	75	(12)	(80)
Individual				
Buy	16,716	45,054	89,560	552,897
Sell	19,013	48,975	81,853	551,866
Net	(2,297)	(3,921)	7,707	1,031

ปริมาณซื้อขาย Currency Futures ตามกลุ่มนักลงทุน

(Contract)	5-Nov	WTD	MTD	QTD
Foreign				
Buy	3,724	7,222	14,045	98,770
Sell	4,744	8,027	9,711	82,936
Net	(1,020)	(805)	4,334	15,834
Institutions				
Buy	27,072	48,855	75,226	486,867
Sell	28,164	53,246	76,399	436,247
Net	(1,092)	(4,391)	(1,173)	50,620
Individual				
Buy	29,674	60,329	85,987	617,159
Sell	27,562	55,133	89,148	683,613
Net	2,112	5,196	(3,161)	(66,454)

ปริมาณซื้อขาย Single Stock Futures ตามกลุ่มนักลงทุน

(Contract)	5-Nov	WTD	MTD	QTD
Foreign				
Buy	12,315	32,112	45,214	390,200
Sell	12,116	19,227	25,152	327,610
Net	199	12,885	20,062	62,590
Institutions				
Buy	32,399	61,796	95,853	1,739,007
Sell	23,274	50,230	90,840	1,518,013
Net	9,125	11,566	5,013	220,994
Individual				
Buy	31,311	59,824	98,393	1,700,604
Sell	40,635	84,275	123,468	1,984,188
Net	(9,324)	(24,451)	(25,075)	(283,584)

นักวิเคราะห์

เอกภวิน สุทธกรทิชาติ

นักวิเคราะห์การลงทุนปัจจัยพื้นฐาน
ด้านตลาดทุน
นักวิเคราะห์การลงทุนปัจจัยทางเทคนิค
0-2949-1029
ekpawin.s@innovestx.co.th

พชัชภัทรวิชัย, CISA

นักวิเคราะห์การลงทุนปัจจัยพื้นฐาน
ด้านตลาดทุน
นักวิเคราะห์การลงทุนปัจจัยทางเทคนิค
0-2949-1014
pobchai.p@innovestx.co.th

Contract Info	SET50	S50Z24
Settlement Price (pts)		952.50
Change (%)	1.62	1.46
Last Price (pts)	952.29	952.70
Basis (pts)		0.21
Open Interest (cons)		590,496
Day to Settlement (days)		52
Last Trading Day		27 Dec 24

S50Z24: SHORT ที่แนวต้าน (S 933, R 957, C 965)



คาดดัชนีมีกรอบบนที่ถูกรำกัด โดยมีแนวต้านบริเวณ 957 และ 965 จุด ตามลำดับ เนื่องจากมองตลาดยังดูขาดปัจจัยหนุนใหม่ ท่ามกลางการติดตามผลการเลือกตั้งปธน. สหรัฐ ซึ่งทำให้ตลาดมีความผันผวนกระตุ้นแรงขายลดความเสี่ยง หลังดัชนีปรับขึ้นโดดเด่นเมื่อวาน ด้วยหุ้นเพียงไม่กี่ตัว ด้านกรอบล่างอยู่ที่แนวรับ 933 และ 923 จุด ตามลำดับ

S50Z24 Short บริเวณ 957 และสูงกว่า 965 cut แนวรับรอปิด 933 และ 923 จุด ตามลำดับ

GOZ24: SHORT ที่แนวต้าน (S 2750, R 2790, C 2805)



ราคา Gold Spot แกว่งทรงตัว นลก. ซื้อขายอย่างระมัดระวัง ก่อนการประกาศผลการเลือกตั้ง ปธน. สหรัฐ และการประชุม Fed ในวันนี้และพรุ่งนี้ ล่าสุด FedWatch Tool ให้น้ำหนัก 95% ที่ Fed จะลด ดบ. ลง 0.25% และให้น้ำหนัก 76% ที่ Fed จะลด ดบ. ลง 0.25% ในการประชุม ธ.ค. โดยราคา Gold Spot มีกรอบล่าง 2725 - 2715 กรอบบน 2745 - 2755 เหรียญ

GOZ24 Short บริเวณ 2790 และสูงกว่า 2805 cut แนวรับรอปิด 2750 และ 2730 เหรียญ ตามลำดับ

Contract Info	Gold Spot	GOZ24
Settlement Price (US\$/oz)		2763.80
Change (%)	0.01	-0.01
Last Price (US\$/oz)	2740.35	2763.50
Basis (US\$/oz)		23.80
Open Interest (cons)		37,337
Day to Settlement (days)		52
Last Trading Day		27 Dec 24

นักวิเคราะห์

เอกภาวิน สุนทรภักขติ

นักวิเคราะห์การลงทุนปัจจัยพื้นฐาน
ด้านตลาดทุน
นักวิเคราะห์การลงทุนปัจจัยทางเทคนิค
0-2949-1029
ekpawin.s@innovestx.co.th

พชัย ภักธวิชัย, CISA

นักวิเคราะห์การลงทุนปัจจัยพื้นฐาน
ด้านตลาดทุน
นักวิเคราะห์การลงทุนปัจจัยทางเทคนิค
0-2949-1014
pobchai.p@innovestx.co.th

USDZ24: Wait and See (S 33.20, R 33.80, C n/a)



USDTHB แกว่งตัว ขณะที่ นลก. จับตาผลการเลือกตั้ง ปธน. สหรัฐ รวมถึงการประชุม Fed 6-7 พ.ย. ซึ่งคาดเฟดจะลดดอกเบี้ยลง 0.25% ด้านเงินบาท มีกรอบล่างอยู่ที่ 33.55 และ 33.30 และกรอบบนอยู่ที่ 34.00 และ 34.20 ส่วน USDZ24 มีกรอบล่างอยู่ที่ 33.40 และ 33.20 และกรอบบนอยู่ที่ 33.80 และ 34.00 บาท

USDZ24 Wait and See รอดูทิศทาง และจุดเปิดสถานะอีกครั้ง

Contract Info	USDTHB	USDZ24
Settlement Price (pts)		33.46
Change (%)	-0.18	-0.03
Last Price (pts)	33.55	33.45
Basis (pts)		-0.15
Open Interest (cons)		143,530
Day to Settlement (days)		52
Last Trading Day		27 Dec 24

นักวิเคราะห์

เอกภาวิน สุนทรภิชชาติ

นักวิเคราะห์การลงทุนปัจจัยพื้นฐาน
ด้านตลาดทุน
นักวิเคราะห์การลงทุนปัจจัยทางเทคนิค
0-2949-1029
ekpawin.s@innovestx.co.th

พบชัย ภักธวิชัย, CISA

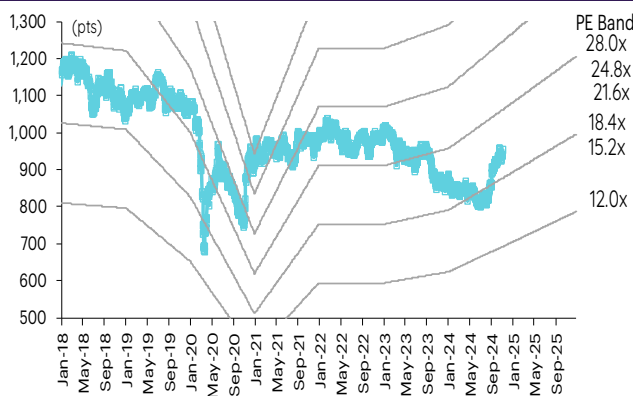
นักวิเคราะห์การลงทุนปัจจัยพื้นฐาน
ด้านตลาดทุน
นักวิเคราะห์การลงทุนปัจจัยทางเทคนิค
0-2949-1014
pobchai.p@innovestx.co.th

SET50 index futures

SET50 index futures

Contract info	Unit	SET50	S50X24	S50Z24	S50F25	S50H25	S50M25	S50U25
Settlement price	(pts)		953.20	952.50	949.60	947.40	944.60	941.60
Change	(%)	1.62	1.69	1.46	1.45	1.43	1.42	1.42
Last price	(pts)	952.29	953.20	952.70	949.60	947.70	944.70	941.90
Basis	(pts)		0.91	0.21	(2.69)	(4.89)	(7.69)	(10.69)
Open interest	(cts)		107	590,496	27	64,054	21,296	10,050
Day to settlement	(days)		23	52	86	143	234	328
Last trading day			28-Nov-24	27-Dec-24	30-Jan-25	28-Mar-25	27-Jun-25	29-Sep-25
Theoretical future price	(pts)		953.58	954.44	956.51	951.32	947.41	943.39
Multiplier	(Bt/pt)		200	200	200	200	200	200

SET50 index and PE band



ความอ่อนไหวของ SET50 EPS และ PE

Forward PE	12-mo forward EPS				
	55	57	59	61	63
13.6	750	777	804	831	858
14.1	777	806	834	862	890
14.6	805	834	863	892	922
15.1	833	863	893	923	953
15.6	860	892	923	954	985
16.1	888	920	952	984	1,017
16.6	916	949	982	1,015	1,048
17.1	943	977	1,012	1,046	1,080
17.6	971	1,006	1,041	1,076	1,111
18.1	999	1,035	1,071	1,107	1,143
18.6	1,026	1,063	1,101	1,138	1,175

ปริมาณซื้อขาย SET50 index futures ตามกลุ่มนักลงทุน

(Contract)	5-Nov	WTD	MTD	QTD
Foreign				
Buy	133,287	202,921	274,766	2,243,838
Sell	103,056	175,974	259,948	2,204,695
Net	30,231	26,947	14,818	39,143
Institutions				
Buy	49,331	75,620	102,868	763,673
Sell	51,833	73,763	96,862	767,196
Net	(2,502)	1,857	6,006	(3,523)
Individual				
Buy	85,721	141,708	206,573	2,291,646
Sell	113,450	170,512	227,397	2,327,266
Net	(27,729)	(28,804)	(20,824)	(35,620)

มูลค่าซื้อขาย SET50 index futures ตามกลุ่มนักลงทุน*

(Btmn)	5-Nov	WTD	MTD	QTD
Foreign				
Buy	2,348	6,059	8,509	72,767
Sell	2,310	3,643	4,751	61,178
Net	38	2,416	3,758	11,589
Institutions				
Buy	6,177	11,688	18,057	324,156
Sell	4,437	9,491	17,085	283,150
Net	1,740	2,197	972	41,006
Individual				
Buy	5,969	11,315	18,527	317,226
Sell	7,747	15,928	23,257	369,821
Net	(1,778)	(4,614)	(4,730)	(52,595)

ที่มา: SETSMART, Bloomberg Finance L.P., InnovestX Research, TQ Professional

* InnovestX Research estimates

SET50 index options



SET50 index spot: 952.29

Nov-24

	Unit	CALL: Strike price					PUT: Strike price				
		875	900	925	1000	1025	875	1000	1025	950	975
Settlement price	(pts)	76.80	52.20	29.70	0.80	0.10	0.10	48.80	73.10	11.00	27.00
Change	(%)	38.10	65.92	300.00	-	24.47	-	(23.03)	(17.12)	(42.41)	(31.47)
Last price	(pts)	-	-	-	-	-	-	-	-	-	-
Time value	(pts)	76.80	52.20	29.70	0.80	0.10	0.10	48.80	73.10	11.00	27.00
Open interest	(cts)	-	-	-	-	-	-	-	-	-	-
Day to settlement	(days)	23	23	23	23	23	23	23	23	23	23
Last trading day		28-Nov-24	28-Nov-24	28-Nov-24	28-Nov-24	28-Nov-24	28-Nov-24	28-Nov-24	28-Nov-24	28-Nov-24	28-Nov-24
Theoretical price	(pts)	78.29	53.60	30.64	0.69	0.08	0.02	47.24	71.59	9.74	25.38
Multiplier	(Bt/pts)	200	200	200	200	200	200	200	200	200	200

Dec-24

	Unit	CALL: Strike price					PUT: Strike price				
		925	950	975	1000	1025	925	950	975	1000	1025
Settlement price	(pts)	36.60	21.30	11.20	5.30	2.30	9.30	18.80	33.70	52.40	75.70
Change	(%)	33.09	43.92	51.35	60.61	76.92	(32.12)	(27.97)	(22.17)	(19.38)	(14.85)
Last price	(pts)	36.60	21.40	11.30	5.40	2.40	9.20	18.70	33.70	52.40	79.50
Time value	(pts)	36.60	21.30	(11.51)	(42.41)	(70.41)	9.30	18.80	10.99	4.69	2.99
Open interest	(cts)	4,109	7,244	12,623	9,152	5,333	4,758	3,497	527	37	2
Day to settlement	(days)	52	52	52	52	52	52	52	52	52	52
Last trading day		27-Dec-24	27-Dec-24	27-Dec-24	27-Dec-24	27-Dec-24	27-Dec-24	27-Dec-24	27-Dec-24	27-Dec-24	27-Dec-24
Theoretical price	(pts)	34.51	19.10	9.06	3.63	1.22	0.02	47.24	71.59	9.74	25.38
Multiplier	(Bt/pts)	200	200	200	200	200	200	200	200	200	200

Jan-25

	Unit	CALL: Strike price					PUT: Strike price				
		925	950	975	1000	1025	925	950	975	1000	1025
Settlement price	(pts)	37.70	23.30	13.10	6.70	3.10	12.10	22.60	37.30	55.80	77.10
Change	(%)	41.20	56.38	77.03	103.03	138.46	(25.77)	(22.87)	(20.13)	(17.21)	(14.62)
Last price	(pts)	-	-	-	-	-	-	-	-	-	-
Time value	(pts)	37.70	23.30	(9.61)	(41.01)	(69.61)	12.10	22.60	14.59	8.09	4.39
Open interest	(cts)	-	-	-	-	-	-	-	-	-	-
Day to settlement	(days)	86	86	86	86	86	86	86	86	86	86
Last trading day		30-Jan-25	30-Jan-25	30-Jan-25	30-Jan-25	30-Jan-25	30-Jan-25	30-Jan-25	30-Jan-25	30-Jan-25	30-Jan-25
Theoretical price	(pts)	39.95	24.99	14.27	7.40	3.47	0.02	47.24	71.59	9.74	25.38
Multiplier	(Bt/pts)	200	200	200	200	200	200	200	200	200	200

45536

Dec-24

	Unit	CALL: Strike price					PUT: Strike price				
		925	950	975	1000	1025	925	950	975	1000	1025
Settlement price	(pts)	45.70	28.60	19.00	12.10	7.10	22.50	35.00	50.00	65.00	88.80
Change	(%)	42.81	40.20	28.38	37.50	33.96	(12.45)	(1.96)	(4.40)	(9.34)	(4.82)
Last price	(pts)	45.70	28.60	19.00	12.10	7.10	22.50	35.00	50.00	65.00	92.10
Time value	(pts)	45.70	28.60	(3.71)	(35.61)	(65.61)	22.50	35.00	27.29	17.29	16.09
Open interest	(cts)	515	406	282	490	1,026	237	75	2	6	5
Day to settlement	(days)	143	143	143	143	143	143	143	143	143	143
Last trading day		28-Mar-25	28-Mar-25	28-Mar-25	28-Mar-25	28-Mar-25	28-Mar-25	28-Mar-25	28-Mar-25	28-Mar-25	28-Mar-25
Theoretical price	(pts)	40.67	27.37	17.41	10.45	5.91	18.91	30.39	45.22	63.05	83.31
Multiplier	(Bt/pts)	200	200	200	200	200	200	200	200	200	200

ที่มา: SETSMART, Bloomberg Finance L.P., InnovestX Research

Sector index futures

Bank

	Unit	BANK	BANKZ24	BANKH25	BANKM25	BANKU25
Settlement price	(pts)		390.20	386.90	383.60	380.30
Change	(%)	0.43	0.44	0.44	0.42	0.42
Last price	(pts)	392.05	-	-	-	-
Basis	(pts)		(1.85)	(5.15)	(8.45)	(11.75)
Open interest	(cts)		-	-	-	-
Day to settlement	(days)		52	143	234	328
Last trading day			27-Dec-24	28-Mar-25	27-Jun-25	29-Sep-25
Multiplier	(Bt/pt)		1000	1000	1000	1000

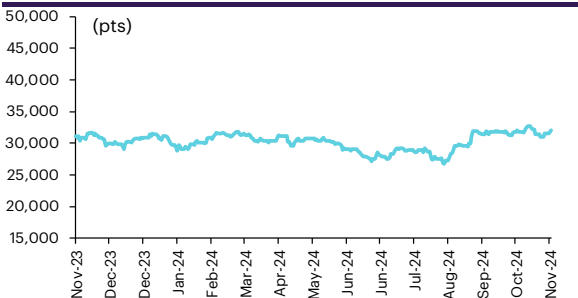
SETBANK index



Commerce

	Unit	COMM	COMMZ24	COMMH25	COMM25	COMMU25
Settlement price	(pts)		32,032.00	32,069.00	32,106.00	32,145.00
% Change	(%)	0.99	0.99	0.99	0.99	1.00
Last price	(pts)	32,010.78	-	-	-	-
Basis	(pts)		21.22	58.22	95.22	134.22
Open interest	(cts)		-	-	-	-
Day to settlement	(days)		52	143	234	328
Last trading day			27-Dec-24	28-Mar-25	27-Jun-25	29-Sep-25
Multiplier	(Bt/pt)		10	10	10	10

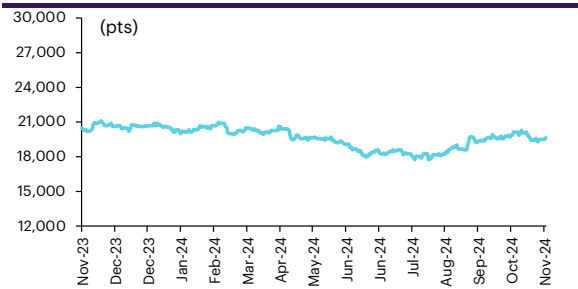
SETCOM index



Energy

	Unit	ENERG	ENERGZ24	ENERGH25	ENERGM25	ENERGU25
Settlement price	(pts)		19,558.00	19,442.00	19,328.00	19,210.00
% Change	(%)	0.73	0.74	0.74	0.73	0.73
Last price	(pts)	19,624.06	-	-	-	-
Basis	(pts)		(66.06)	(182.06)	(296.06)	(414.06)
Open interest	(cts)		-	-	-	-
Day to settlement	(days)		52	143	234	328
Last trading day			27-Dec-24	28-Mar-25	27-Jun-25	29-Sep-25
Multiplier	(Bt/pt)		10	10	10	10

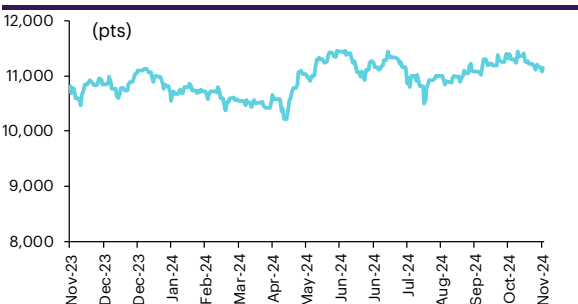
SETENERG index



Food

	Unit	FOOD	FOODZ24	FOODH25	FOODM25	FOODU25
Settlement price	(pts)		11,142.00	11,129.00	11,116.00	11,102.00
% Change	(%)	0.62	0.61	0.61	0.61	0.59
Last price	(pts)	11,149.60	-	-	-	-
Basis	(pts)		(7.60)	(20.60)	(33.60)	(47.60)
Open interest	(cts)		-	-	-	-
Day to settlement	(days)		52	143	234	328
Last trading day			27-Dec-24	28-Mar-25	27-Jun-25	29-Sep-25
Multiplier	(Bt/pt)		10	10	10	10

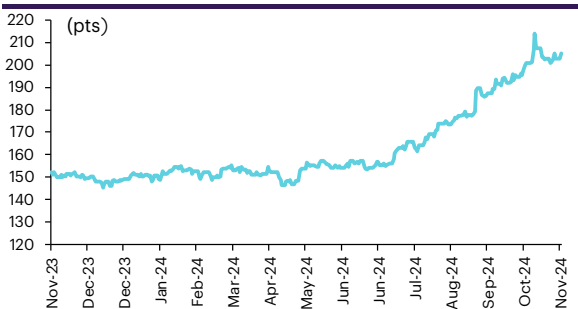
SETFOOD index



ICT

	Unit	ICT	ICTZ24	ICTH25	ICTM25	ICTU25
Settlement price	(pts)		205.00	204.60	204.10	203.70
% Change	(%)	1.12	1.13	1.14	1.09	1.09
Last price	(pts)	205.20	-	-	-	-
Basis	(pts)		(0.20)	(0.60)	(1.10)	(1.50)
Open interest	(cts)		-	-	-	-
Day to settlement	(days)		52	143	234	328
Last trading day			27-Dec-24	28-Mar-25	27-Jun-25	29-Sep-25
Multiplier	(Bt/pt)		1000	1000	1000	1000

SETICT index



ℱU: SETSMART, Bloomberg Finance L.P., InnovestX Research

Single stock futures

Single stock futures

ราคา Underlying single stock เพิ่มขึ้น 30 อันดับ

	Price (Bt)	Chg (Bt)	Chg (%)	Value (Btmn)
DELTA	148.50	9.00	6.45	4,814
SAWAD	42.25	2.00	4.97	294
SCGP	26.25	1.00	3.96	148
JMT	19.70	0.70	3.68	731
KCE	36.25	1.25	3.57	323
SUPER	0.29	0.01	3.57	5
CENTEL	36.50	1.25	3.55	146
THCOM	15.10	0.50	3.42	190
HMPRO	9.80	0.30	3.16	288
PTTEP	131.00	4.00	3.15	2,004
COM7	28.25	0.75	2.73	266
HANA	38.50	1.00	2.67	271
GLOBAL	16.30	0.40	2.52	161
CRC	32.50	0.75	2.36	232
TOP	44.50	1.00	2.30	694
SPRC	6.70	0.15	2.29	91
ADVANC	278.00	6.00	2.21	1,412
AP	9.45	0.20	2.16	49
KTC	48.00	1.00	2.13	181
CPF	24.90	0.50	2.05	345
BLA	25.00	0.50	2.04	51
MTC	50.75	1.00	2.01	366
TU	15.30	0.30	2.00	424
BA	25.50	0.50	2.00	103
CPN	64.25	1.25	1.98	424
IVL	26.25	0.50	1.94	467
GFPT	11.10	0.20	1.83	19
TTA	5.60	0.10	1.82	20
TIPL	1.15	0.02	1.77	3
STECON	8.90	0.15	1.71	13

ราคา Underlying single stock ลดลง 30 อันดับ

	Price (Bt)	Chg (Bt)	Chg (%)	Value (Btmn)
EA	7.35	(0.30)	(3.92)	556
S	0.99	(0.03)	(2.94)	4
ORI	4.54	(0.12)	(2.58)	58
WHAUP	5.25	(0.10)	(1.87)	13
BLAND	0.61	(0.01)	(1.61)	2
BCPG	6.60	(0.10)	(1.49)	19
SCC	207.00	(3.00)	(1.43)	543
MAJOR	14.10	(0.20)	(1.40)	13
TVO	24.90	(0.35)	(1.39)	9
BAM	7.75	(0.10)	(1.27)	225
TCAP	52.50	(0.50)	(0.94)	57
PTTGC	26.50	(0.25)	(0.93)	149
BDMS	27.25	(0.25)	(0.91)	1,666
LH	5.55	(0.05)	(0.89)	193
RS	5.95	(0.05)	(0.83)	5
KEX	2.40	(0.02)	(0.83)	1
MEGA	38.25	(0.25)	(0.65)	18
BEM	7.85	(0.05)	(0.63)	154
SPCG	8.70	(0.05)	(0.57)	2
PTG	9.45	(0.05)	(0.53)	26
MBK	19.80	(0.10)	(0.50)	22
INTUCH	104.50	(0.50)	(0.48)	733
GULF	66.25	(0.25)	(0.38)	1,574
BH	270.00	1.00	0.37	331
SCB	113.50	0.50	0.44	568
KKP	53.75	0.25	0.47	86
ERW	4.06	0.02	0.50	51
STPI	4.00	0.02	0.50	2
AWC	3.78	0.02	0.53	85
TOA	17.80	0.10	0.56	13

มูลค่า block trade 30 อันดับ

	Avg. price (Bt)	OI (Contract)	Volume (Contract)	Value (Btmn)
DELTAZ24	146.41	6,253.00	1,351.00	198
ADVANCZ24	273.48	3,181.00	330.00	90
PTTEPZ24	129.27	4,941.00	610.00	79
KTBZ24	20.63	5,562.00	3,500.00	72
TUM25	15.35	8,002.00	3,000.00	46
MINTH25	27.25	2,812.00	1,500.00	41
MTCZ24	50.80	2,963.00	800.00	41
PTTZ24	33.80	6,382.00	1,100.00	37
AOTZ24	62.44	4,453.00	570.00	36
BHZ24	269.82	1,128.00	120.00	32
TRUEZ24	12.29	24,055.00	2,500.00	31
WHAZ24	5.82	31,830.00	5,000.00	29
BCPH25	34.53	5,530.00	800.00	28
BDMSZ24	27.50	20,148.00	1,000.00	28
CBGZ24	80.29	2,021.00	340.00	27
PRMZ24	9.07	15,447.00	3,000.00	27
SCBZ24	113.15	1,900.00	240.00	27
THCOMZ24	14.96	12,112.00	1,800.00	27
GULFZ24	66.05	11,720.00	400.00	26
BBLZ24	146.05	8,809.00	180.00	26
OSPZ24	21.14	4,852.00	1,200.00	25
TOPH25	44.34	1,403.00	540.00	24
IVLU25	25.81	2,304.00	900.00	23
INTUCHZ24	104.69	2,259.00	200.00	21
CPALLZ24	64.90	4,348.00	320.00	21
SAWADM25	41.50	420.00	410.00	17
ORZ24	15.39	9,959.00	1,000.00	15
HANAZ24	38.48	3,479.00	380.00	15
JMTZ24	18.99	19,702.00	700.00	13
SCGPZ24	25.50	4,045.00	500.00	13

มูลค่าสถานะคงค้าง (OI) 30 อันดับ

	Settle. price (Bt)	OI (Contract)	Value (Btmn)	Day to settle (day)
KTCZ24	47.85	76,153.00	3,643.92	51
BBLZ24	147.67	8,809.00	1,300.83	51
DELTAZ24	147.80	6,253.00	924.19	51
ADVANCZ24	277.69	3,181.00	883.33	51
GULFZ24	66.32	11,720.00	777.27	51
IVLZ24	26.08	29,462.00	768.37	51
PTTEPZ24	131.81	4,941.00	651.27	51
COM7Z24	28.00	21,383.00	598.72	51
BDMSZ24	27.51	20,148.00	554.27	51
RSH25X	5.84	39,270.00	458.67	142
VGIH25	2.75	140,710.00	386.95	142
JMTZ24	19.63	19,702.00	386.75	51
KBANKZ24	147.48	2,549.00	375.93	51
SCCZ24	208.00	1,631.00	339.25	51
BHZ24	270.50	1,128.00	305.12	51
TRUEZ24	12.42	24,055.00	298.76	51
SAWADZ24X	42.40	6,325.00	295.00	51
CPALLZ24	65.09	4,348.00	283.01	51
AOTZ24	62.53	4,453.00	278.45	51
APZ24	9.51	25,733.00	244.72	51
INTUCHZ24	105.00	2,259.00	237.20	51
PTTZ24	34.23	6,382.00	218.46	51
SCBZ24	113.90	1,900.00	216.41	51
JASZ24	2.38	90,702.00	215.87	51
BCPZ24	34.60	6,003.00	207.70	51
WHAZ24	5.90	31,830.00	187.80	51
THCOMZ24	15.20	12,112.00	184.10	51
BANPUZ24	6.45	28,398.00	183.17	51
GPSCZ24	43.39	4,187.00	181.67	51
BECZ24	4.20	43,117.00	181.09	51

ที่มา: SETSMART, Bloomberg Finance L.P., InnoVestX Research

Precious metal futures

Precious Metal Futures

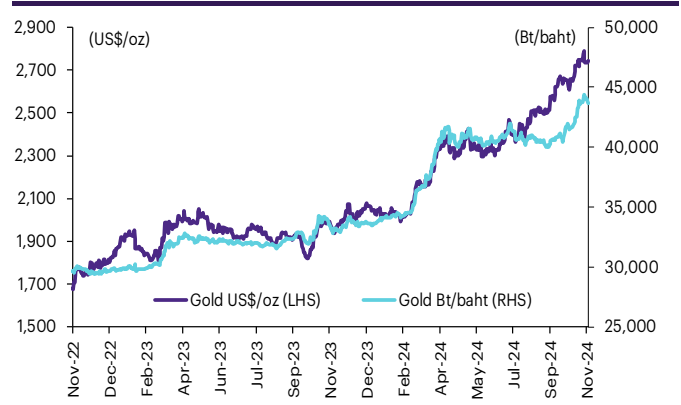
Contract info	Unit	Gold*	GF10J25	GFJ25	GFJ25	GF10J24	GFZ24	GFG25
Settlement price	(Bt/baht)		44,460.00	44,360.00	44,360.00	43,970.00	44,040.00	44,200.00
Change	(%)	(0.44)	(0.31)	(0.45)	(0.45)	(0.52)	(0.43)	(0.63)
Last price	(Bt/baht)	43,662.58	44,460.00	-	-	43,990.00	44,040.00	44,370.00
Basis	(Bt/baht)		797.42	697.42	697.42	307.42	377.42	537.42
Open interest	(cts)		149	2	2	6,517	262	72
Day to settlement	(days)		175	175	175	52	52	114
Last trading day			29-Apr-25	29-Apr-25	29-Apr-25	27-Dec-24	27-Dec-24	27-Feb-25
Contract size	(gold baht)		10	50	50	10	50	50

*คำนวณโดยใช้ข้อมูลอัตราแลกเปลี่ยนบาท/ดอลลาร์สหรัฐจาก Bisnews

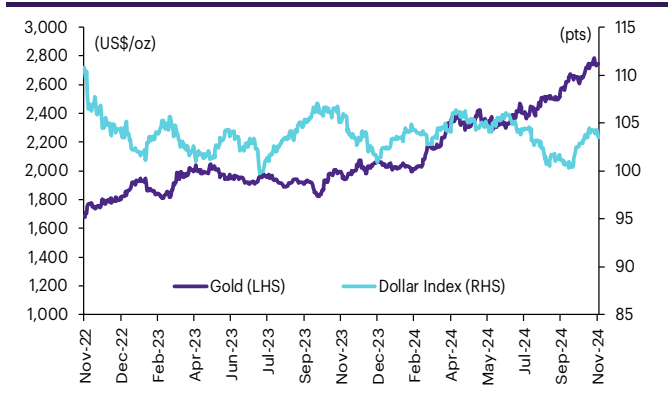
GOLD-D

Contract info	Unit	Gold	GDZ24
Settlement price	(US\$/oz)		2,764.62
Change	(%)	(0.09)	(0.07)
Last price	(US\$/oz)	2,738.75	-
Basis	(US\$/oz)		25.87
Open interest	(cts)		-
Day to settlement	(days)		52
Last trading day			27-Dec-24
Contract size	(oz)		3.21

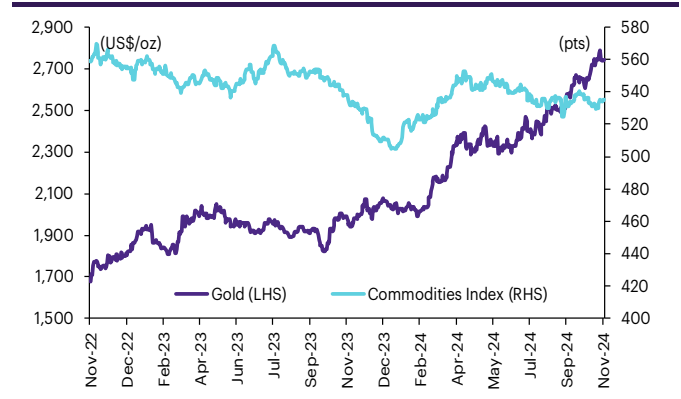
ราคาทองคำ US\$/ออนซ์ เทียบกับราคาทองคำ บาท/บาท



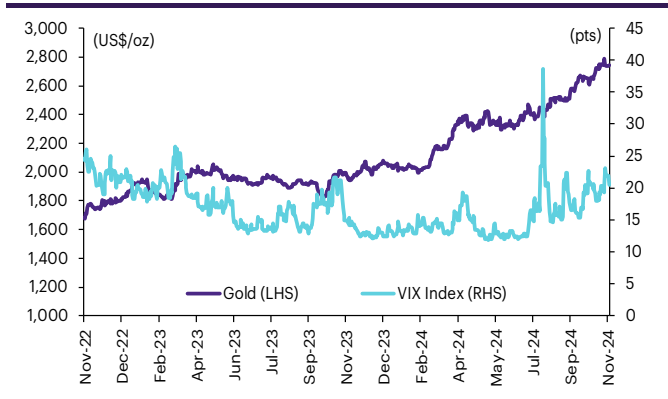
ราคาทองคำเทียบกับดัชนีดอลลาร์



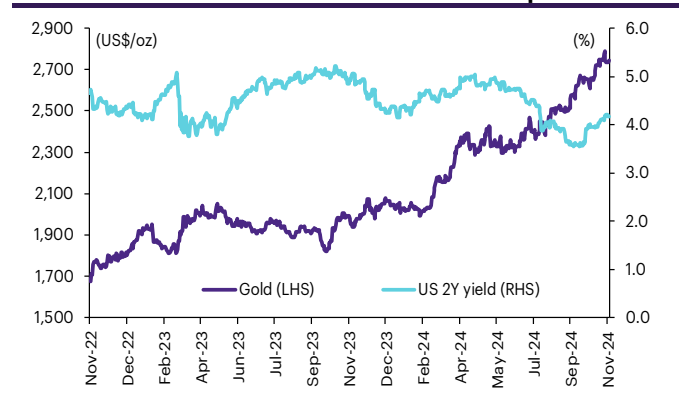
ราคาทองคำเทียบกับดัชนีสินค้าโภคภัณฑ์



ราคาทองคำเทียบกับ VIX index



ราคาทองคำเทียบกับผลตอบแทนพันธบัตร US อายุ 2 ปี



ที่มา: SETSMART, TQ Professional, Bloomberg Finance L.P., InnovestX Research

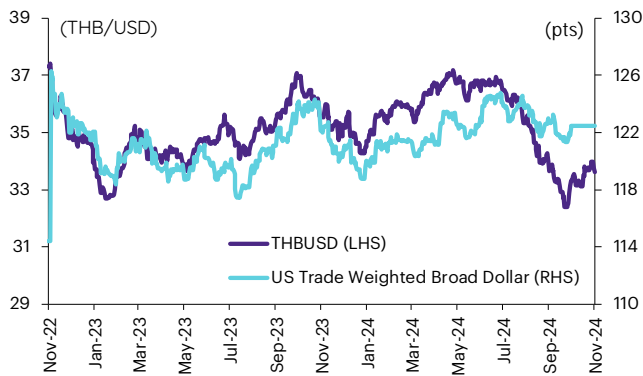
Foreign exchange futures

USD Futures

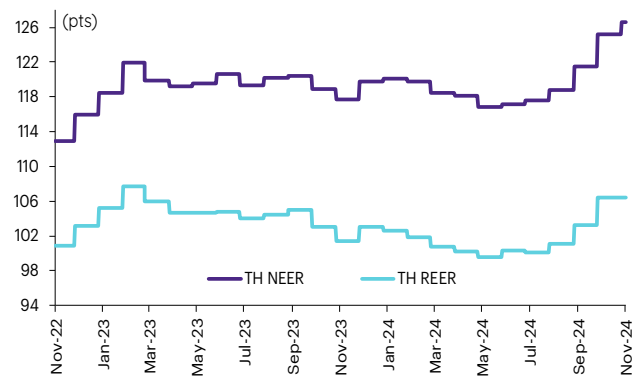
Contract info	Unit	THB/USD*	USDX24	USDZ24	USDF25	USDH25
Settlement price	(Bt/US\$)		33.53	33.46	33.41	33.29
Change	(%)	(0.34)	(0.47)	(0.45)	(0.51)	(0.39)
Last price	(Bt/US\$)	33.54	33.57	33.46	33.39	33.29
Basis	(Bt/US\$)		(0.01)	(0.08)	(0.13)	(0.25)
Open interest	(cts)		10,839	154,091	1,717	22,407
Day to settlement	(days)		23	52	86	143
Last trading day			28-Nov-24	27-Dec-24	30-Jan-25	28-Mar-25
Contract size	(US\$)		1,000	1,000	1,000	1,000

*From TQ Professional

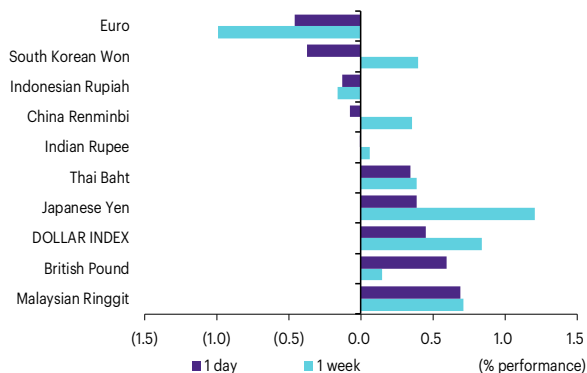
THBUSD เทียบกับ US trade-weighted broad dollar index



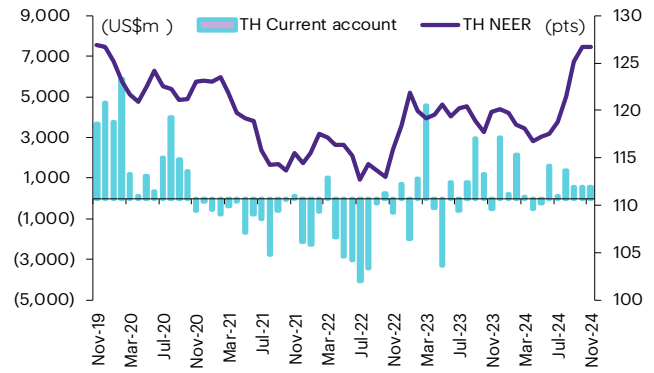
ส่วนต่างดอกเบี้ยและผลตอบแทนพร. 2 ปีของไทยกับสหรัฐ



ความเคลื่อนไหวของอัตราแลกเปลี่ยน



ดัชนีค่าเงินบาทเทียบกับดุลบัญชีเดินสะพัด



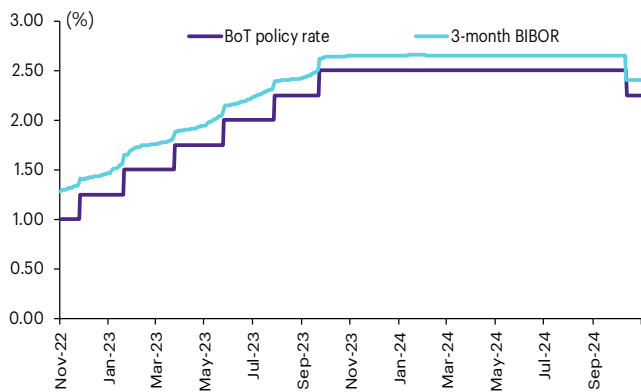
ที่มา: SETSMART, TQ Professional, Bloomberg Finance L.P., InnovestX Research

Interest rate futures

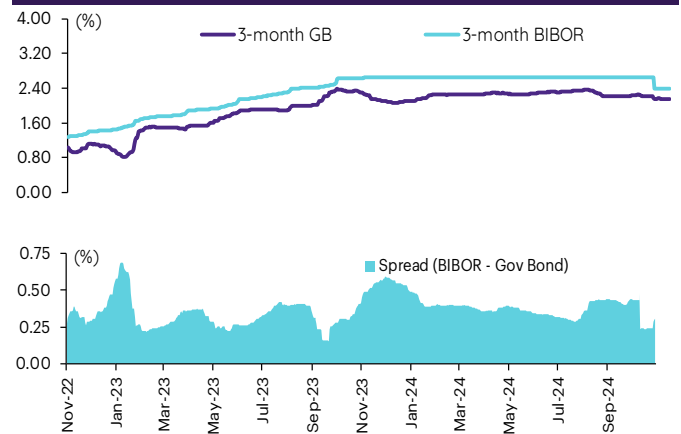
Interest Rate Futures

Contract info	Unit	BB3Z24	TGB5Z24	BB3H25	TGB5H25
Settlement price	(pts)	97.53	113.08	97.46	113.02
Change	(%)	-	0.06	-	0.05
Last price	(pts)	-	-	-	-
Open interest	(cts)	-	-	-	-
Day to settlement	(days)	43	43	134	134
Last trading day		18-Dec-24	18-Dec-24	19-Mar-25	19-Mar-25
Contract size	(Btmn)	10	1	10	1

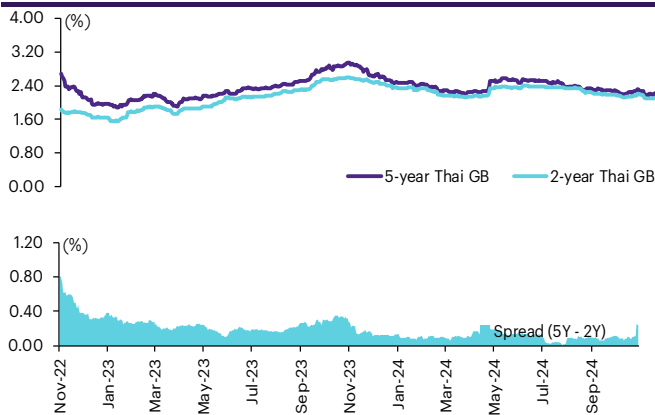
BIBOR ระยะ: 3 เดือนเทียบกับอัตราดอกเบี้ยนโยบายของ.



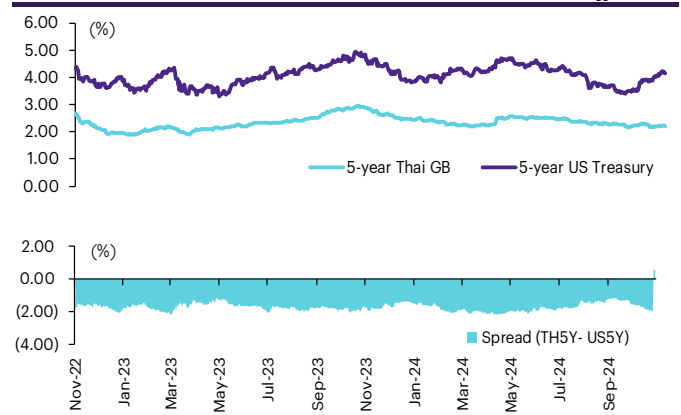
BIBOR ระยะ: 3 เดือนเทียบกับผลตอบแทนพร.ไทย 3 เดือน



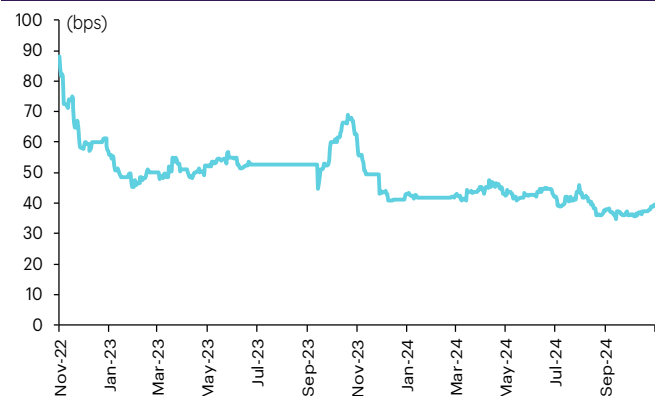
ผลตอบแทนพร.ไทย 2 ปีเทียบกับ 5 ปี



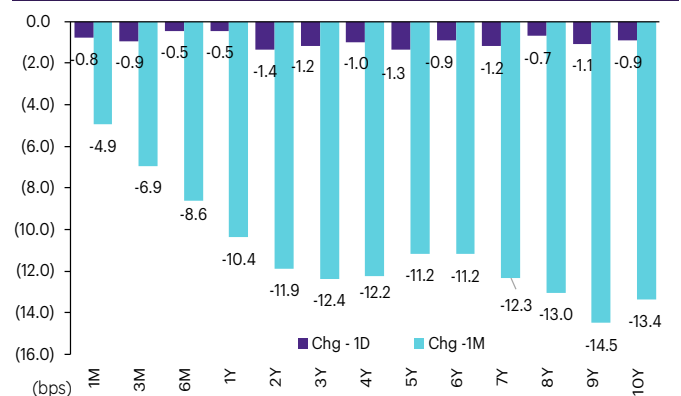
ผลตอบแทนพร.ไทย 5 ปีเทียบกับผลตอบแทนพร.สหรัฐ 5 ปี



Credit Default Swap spread ของไทย (USD 5Y SR)



ความเคลื่อนไหวผลตอบแทนพร.ไทยเรียงลำดับตามอายุ



ที่มา: SETSMART, Bloomberg Finance L.P., InnovestX Research

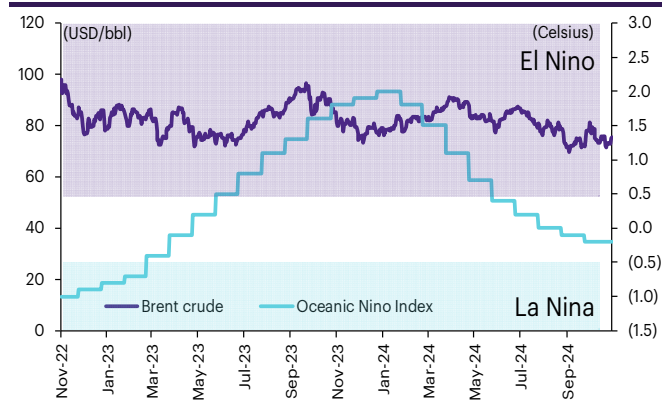
Agriculture futures

Agriculture futures

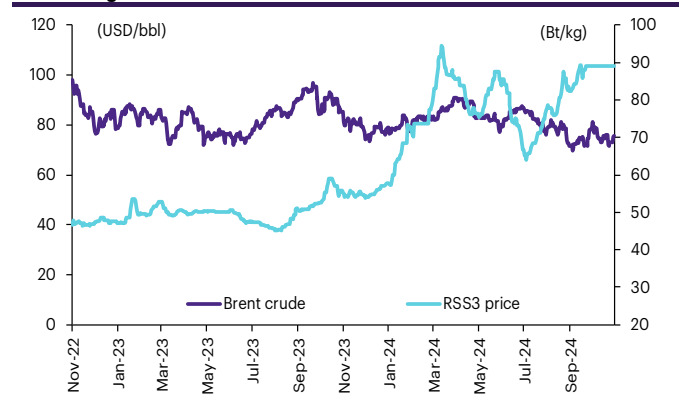
Contract info	Unit	RSS3DG25	RSS3DX24	RSS3DF25	RSS3DZ24	RSS3DX24	RSS3DJ25	RSS3DK25
Settlement price	(Bt/kg)	74.85	77.05	74.70	75.85	77.05	75.20	72.35
Change	(%)	(0.07)	-	-	(0.07)	-	-	(0.07)
Last price	(Bt/kg)	-	-	-	-	-	-	-
Open interest	(cts)	-	-	-	-	-	-	-
Day to settlement	(days)	114	23	86	52	23	175	205
Last trading day		27-Feb-25	28-Nov-24	30-Jan-25	27-Dec-24	28-Nov-24	29-Apr-25	29-May-25
Contract size	(kg)	5,000	5,000	5,000	5,000	5,000	5,000	5,000

Contract info	Unit	RSS3G25	RSS3X24	RSS3F25	RSS3Z24	RSS3X24	RSS3J25	RSS3K25
Settlement price	(Bt/kg)	74.85	77.05	74.70	75.85	77.05	75.20	72.35
Change	(%)	(0.07)	-	-	(0.07)	-	-	(0.07)
Last price	(Bt/kg)	-	-	-	-	-	-	-
Open interest	(cts)	-	-	-	-	-	-	-
Day to settlement	(days)	114	23	86	52	23	175	205
Last trading day		27-Feb-25	28-Nov-24	30-Jan-25	27-Dec-24	28-Nov-24	29-Apr-25	29-May-25
Contract size	(kg)	5,000	5,000	5,000	5,000	5,000	5,000	5,000

ราคาน้ำมันดิบเบรนท์ เทียบกับ NOAA Oceanic Nino Index



ราคาประมูลายาง RSS3 เทียบกับราคาน้ำมันดิบเบรนท์



ที่มา: SETSMART, Bloomberg Finance L.P., InnovestX Research

ข้อสงวนสิทธิ์:

ข้อมูลในรายงานนี้เป็นข้อมูลที่มีการเปิดเผยต่อสาธารณะ ซึ่งนักลงทุนสามารถเข้าถึงได้โดยทั่วไป และเป็นข้อมูลที่เชื่อว่าน่าจะเชื่อถือได้ แต่ทั้งนี้ บริษัทหลักทรัพย์ อินโนเวสต์ เอกซ์ จำกัด (“บริษัท”) มิได้ยืนยันหรือรับรองถึงความถูกต้อง หรือสมบูรณ์ของข้อมูลดังกล่าวแต่อย่างใด ความคิดเห็นที่ปรากฏอยู่ในรายงานนี้เป็นเพียงการนำเสนอในมุมมองของบริษัท และเป็นความคิดเห็น ณ วันที่ที่ปรากฏในรายงานเท่านั้น ซึ่งอาจเปลี่ยนแปลงได้ภายหลังวันดังกล่าว โดยบริษัทไม่จำเป็นต้องแจ้งให้สาธารณชน หรือนักลงทุนทราบ รายงานนี้จัดทำขึ้นเพื่อเผยแพร่ข้อมูลให้แก่นักลงทุนเท่านั้น บริษัทไม่รับผิดชอบต่อการนำข้อมูลหรือความคิดเห็นใดๆ ไปใช้ในทุกระณีน ดังนั้นนักลงทุนจึงควรใช้ดุลพินิจในการพิจารณาตัดสินใจก่อนการลงทุน นอกจากนี้ บริษัท และ/หรือ บริษัทในเครือของบริษัทอาจมีส่วนเกี่ยวข้องหรือผลประโยชน์ใด ๆ กับบริษัทใดๆ ที่ถูกกล่าวถึงในรายงานนี้ก็ได้

บริษัทหลักทรัพย์ อินโนเวสต์ เอกซ์ จำกัด (“INVX”) เป็นบริษัทย่อยที่บริษัท เอสซีบี เอกซ์ จำกัด (มหาชน) (“เอสซีบี เอกซ์”) เป็นผู้ถือหุ้นรายใหญ่ แต่เพียงผู้เดียว และธนาคารไทยพาณิชย์ จำกัด (มหาชน) (“ธนาคารฯ”) เป็นบริษัทย่อยที่เอสซีบี เอกซ์ เป็นผู้ถือหุ้นรายใหญ่ ข้อมูลใด ๆ ที่เกี่ยวข้องกับธนาคารฯ มีวัตถุประสงค์เพื่อใช้ในการเปรียบเทียบเท่านั้น

เอกสารฉบับนี้จัดทำโดย บริษัทหลักทรัพย์ อินโนเวสต์ เอกซ์ จำกัด (“INVX”) ซึ่งมี บริษัท เอสซีบี เอกซ์ จำกัด (มหาชน) (“เอสซีบี เอกซ์”) เป็นผู้ถือหุ้นรายใหญ่ โดยธนาคารไทยพาณิชย์ จำกัด (มหาชน) (“ธนาคารฯ”) ซึ่งเป็นบริษัทย่อยที่เอสซีบี เอกซ์ เป็นผู้ถือหุ้นรายใหญ่ เป็นที่ปรึกษาทางการเงินสำหรับธุรกรรมใด ๆ ของ กรีสต์เพื่อการลงทุนในสิทธิการเช่าอสังหาริมทรัพย์ แอล เอช โฮเทล ความเห็น ข่าวกวีจีย บกวีเคราะห์ ราคา ข้อความ การคาดการณ์ การประเมิน และ/หรือ ข้อมูลอื่นที่ระบุในเอกสารฉบับนี้ (“ข้อมูล”) มีวัตถุประสงค์เพื่อใช้เป็นข้อมูลทั่วไปเท่านั้น และไม่อาจตีความได้ว่าเป็นการให้คำแนะนำแก่บุคคลใดๆ หรือเป็นการเสนอซื้อ หรือเสนอขาย หรือชักชวนให้เสนอซื้อหรือเสนอขายหลักทรัพย์ โดย INVX และ/หรือกรรมการ พนักงาน และลูกจ้างของ INVX ย่อมไม่ได้รับผิดต่อความเสียหายใดๆ ทั้งความเสียหายทางตรง ความเสียหายทางอ้อม ความเสียหายจากการผิดสัญญา หรือความเสียหายอันสืบเนื่อง อันเป็นผลมาจากการใช้หรือการเชื่อถือต่อการใช้อข้อมูล ทั้งนี้ รวมถึงแต่ไม่จำกัดเพียงการสูญเสียผลกำไร นักลงทุนพึงใช้ข้อมูลในเอกสารฉบับนี้ประกอบข้อมูลและความเห็นอื่นๆ รวมถึงพิจารณาจากข้อมูลของตนเองในการตัดสินใจลงทุน ข้อมูลในเอกสารฉบับนี้จัดทำขึ้นจากแหล่งข้อมูลที่ INVX เห็นว่าน่าเชื่อถือ โดย INVX ไม่รับรองถึงความถูกต้อง สมบูรณ์ และ/หรือ ครบถ้วนของข้อมูลดังกล่าว

INVX สงวนสิทธิ์ในการใช้ดุลพินิจของตนแต่เพียงผู้เดียวในการแก้ไขเพิ่มเติมข้อมูลเป็นครั้งคราวโดยไม่ต้องบอกกล่าว เอกสารฉบับนี้จัดทำส่งให้แก่เฉพาะบุคคลที่กำหนดเท่านั้น และห้ามมิให้มีการทำซ้ำ ดัดแปลง เผยแพร่ ขาย จำหน่าย พิมพ์ซ้ำ ส่งต่อ หรือแสวงหาประโยชน์ในเชิงพาณิชย์ไม่ว่าในลักษณะใดๆ เว้นแต่จะได้รับอนุญาตเป็นลายลักษณ์อักษรจาก INVX ก่อน

การซื้อขายฟิวเจอร์สและออปชั่น (Futures and Options) มีความเสี่ยงสูงที่อาจก่อให้เกิดผลขาดทุนอย่างมีนัยสำคัญ จึงไม่เหมาะสมกับบุคคลทุกคน ทั้งนี้ ก่อนการตัดสินใจซื้อขายฟิวเจอร์สและออปชั่น ท่านควรพิจารณาถึงฐานะทางการเงิน วัตถุประสงค์ในการลงทุน ประสบการณ์ในการลงทุนของท่าน ตลอดจนความเสี่ยงที่ท่านสามารถยอมรับได้อย่างรอบคอบ เนื่องจากมีความเป็นไปได้ที่ท่านอาจสูญเสียเงินลงทุนมากกว่าเงินลงทุนเริ่มแรก ท่านควรพิจารณาถึงความเสี่ยงทั้งหมดที่อาจเกิดขึ้นจากการซื้อขายฟิวเจอร์สและออปชั่น และท่านควรตัดสินใจลงทุนด้วยตนเอง และ/หรือ ในกรณีที่มีข้อสงสัย ท่านควรขอคำแนะนำจากที่ปรึกษาทางการลงทุน

เอกสารฉบับนี้จัดทำส่งให้กับเฉพาะบุคคลที่กำหนด (intended recipient) เท่านั้น และห้ามมิให้ผู้ใดนำข้อมูลในเอกสารฉบับนี้ไปทำซ้ำ ส่งต่อ เผยแพร่ ขาย จำหน่าย คัดลอก นำออกแสดง หรือนำไปแสวงหาประโยชน์ในเชิงพาณิชย์ ไม่ว่าด้วยวิธีการใด ๆ โดยไม่ได้รับอนุญาตเป็นลายลักษณ์อักษรจาก INVX เป็นการล่วงหน้า

© สงวนลิขสิทธิ์ 2565 บริษัทหลักทรัพย์ อินโนเวสต์ เอกซ์ จำกัด

**CG Rating 2024 Companies with CG Rating
Companies with Excellent CG Scoring**

AAV, ABM, ACE, ACG, ADVANC, AE, AF, AGE, AH, AIT, AJ, AKP, AKR, ALLA, ALT, AMA, AMARIN, AMATA, AMATAV, ANAN, AOT, AP, ASIMAR, ASK, ASP, ASW, AURA, AWC, B, BAFS, BAM, BANPU, BAY, BBGI, BBL, BCH, BCP, BCPG, BDMS, BEC, BEM, BEYOND, BGC, BGRIM, BJC, BKIH, BLA, BPP, BR, BRI, BRR, BSRC, BTG, BTS, BTW, BWG, CBG, CENTEL, CFRESH, CHASE, CHEWA, CHOW, CIMBT, CIVIL, CK, CKP, CNT, COLOR, COM7, CPALL, CPAXT, CPF, CPL, CPN, CPW, CRC, CRD, CREDIT, CSC, CV, DCC, DDD, DELTA, DEMCO, DITTO, DMT, DOHOME, DRT, DUSIT, EASTW, ECF, ECL, EGCO, EPG, ERW, ETC, ETE, FLOYD, FN, FPI, FPT, FVC, GABLE, GC, GCAP, GFC, GFPT, GGC, GLAND, GLOBAL, GPSC, GRAMMY, GULF, GUNKUL, HANA, HARN, HENG, HMPRO, HPT, HTC, ICC, ICHI, IIL, ILINK, ILM, IND, INET, INSET, INTUCH, IP, IRC, IRPC, IT, ITC, ITCL, ITTHI, IVL, JAS, JTS, K, KBANK, KCC, KCE, KCG, KEX, KKP, KSL, KTB, KTC, KTMS, KUMWEL, LALIN, LANNA, LH, LHFG, LIT, LOXLEY, LPN, LRH, LST, M, MAJOR, MALEE, MBK, MC, M-CHAI, MCOT, MFC, MFEC, MINT, MODERN, MONO, MOONG, MOSHI, MSC, MST, MTC, MTI, MVP, NCH, NER, NKI, NOBLE, NRF, NSL, NTSC, NVD, NWR, NYT, OCC, OR, ORI, OSP, PAP, PB, PCC, PCSGH, PDJ, PEER, PG, PHOL, PIMO, PLANB, PLAT, PLUS, PM, PORT, PPP, PPS, PR9, PRG, PRIME, PRM, PRTR, PSH, PSL, PTT, PTTEP, PTTGC, Q-CON, QH, QTC, RATCH, RBF, RPC, RPH, RS, RT, RWI, S, S&J, SA, SAAM, SABINA, SAK, SAMART, SAMTEL, SAT, SAV, SAWAD, SC, SCAP, SCB, SCC, SCCC, SCG, SCGD, SCGP, SCM, SCN, SDC, SEAFCO, SEAOL, SELIC, SENA, SENX, SGC, SGF, SGP, SHR, SICT, SIRI, SIS, SITHAI, SJWD, SKE, SKR, SM, SMPC, SNC, SNNP, SNP, SO, SONIC, SPALI, SPC, SPI, SPRC, SR, SSC, SSF, SSP, SSSC, STA, STEC, STGT, STI, SUC, SUN, SUTHA, SVI, SYMC, SYNEX, SYNTEC, TASCO, TBN, TCAP, TCMC, TEAMG, TEGH, TFG, TFMAMA, TGE, TGH, THANA, THANI, THCOM, THG*, THIP, THRE, THREL, TIPH, TISCO, TK, TKS, TKT, TLI, TM, TMILL, TMT, TNDT, TNITY, TNL, TOA, TOG, TOP, TPAC, TPBI, TPIPL, TPIPP, TPS, TQM, TQR, TRP, TRUBB, TRUE, TRV, TSC, TSTE, TSTH, TTA, TTB, TTCL, TTW, TU, TVDH, TVO, TVT, TWPC, UAC, UBE, UBIS, UKEM, UPF, UPOIC, UV, VARO, VGI, VIH, WACOAL, WGE, WHA, WHAUP, WICE, WINMED, WINNER, ZEN

Companies with Very Good CG Scoring

2S, AAI, ADB, AEONTS, AHC, AIRA, APCO, APCS, APURE, ARIP, ARROW, ASIAN, ATP30, AUCT, AYUD, BA, BBIK, BC, BE8, BH, BIZ, BOL, BSBM, BTC, CH, CI, CIG, CM, COCOCO, COMAN, CPI, CSS, DTCENT, EVER, FE, FORTH, FSMART, FSX, FTI, GEL, GIFT, GPI, HUMAN, IFS, INSURE, JCK, JDF, JMART, KGI, KJL, KTIS, KUN, L&E, LHK, MATCH, MBAX, MEGA, METCO, MICRO, NC, NCAP, NCL, NDR, ONEE, PATO, PDG, PJW, POLY, PQS, PREB, PROUD, PSG, PSP, PSTC, PT, PTECH, PYLON, QLT, RABBIT, RCL, SAPPE, SECURE, SFLEX, SFT, SINO, SMT, SPCG, SPVI, STANLY, STPI, SUPER, SUSCO, SVOA, SVT, TACC, TAE, TCC, TEKA, TFM, TITLE, TKN, TMD, TNR, TPA, TPCH, TPCS, TPLAS, TPOLY, TRT, TURTLE, TVH, UBA, UP, UREKA, VCOM, VIBHA, VRANDA, WARRIX, WIN, WP

Companies with Good CG Scoring

A5, ADD, AIE, ALUCON, AMC, AMR, ARIN, ASEFA, ASIA, ASN, BIG, BIOTEC, BIS, BJCHI, BLC, BVG, CEN, CGH, CHARAN, CHAYO, CHIC, CHOTI, CITY, CMC, CPANEL, CSP, DEXON, DOD, DPAINT, DV8, EASON, EE, EFORL, EKH, ESTAR, ETL, FNS, GBX, GENCO, GTB, GYT, ICN, IIG, IMH, IRCP, J, JCKH, JMT, JPARK, JR, JSP, JUBILE, KBS, KCAR, KIAT, KISS, KK, KWC, LDC, LEO, MCA, META, MGC, MITSIB, MK, NAM, NOVA, NTV, NV, OGC, PACO, PANEL, PHG, PIN, PRAPAT, PRI, PRIN, PROEN, PROS, PTC, READY, ROCTEC, SABUY, SALEE, SAMCO, SANKO, SCI, SE, SE-ED, SINGER, SISB, SKN, SKY, SMD, SMIT, SORKON, SPG, SST, STC, STOWER, STP, SVR, SWC, TAKUNI, TC, TFI, TMC, TMI, TNP, TOPP, TRU, UEC, UOBKH, VL, WAVE, WFX, WIJK, XO, XPG, YUASA, ZAA

Corporate Governance Report

The material contained in this publication is for general information only and is not intended as advice on any of the matters discussed herein. Readers and others should perform their own independent analysis as to the accuracy or completeness or legality of such information. The Thai Institute of Directors, its officers, the authors and editor make no representation or warranty as to the accuracy, completeness or legality of any of the information contained herein. By accepting this document, each recipient agrees that the Thai Institute of Directors Association, its officers, the authors and editor shall not have any liability for any information contained in, or for any omission from, this publication.

The survey result is as of the date appearing in the Corporate Governance Report of Thai Listed Companies. As a result, the survey result may be changed after that date. InnovestX Securities Company Limited does not conform nor certify the accuracy of such survey result.

To recognize well performers, the list of companies attaining "Good", "Very Good" and "Excellent" levels of recognition (Not including listed companies qualified in the "no announcement of the results" clause from 1 January 2023 to 28 October 2024) is publicized.

*บริษัทหรือกรรมการหรือผู้บริหารของบริษัทที่มีข่าวด้านการกำกับดูแลกิจการ เช่น การกระทำผิดเกี่ยวกับหลักทรัพย์ การทุจริต คอร์รัปชัน เป็นต้น ซึ่งการใช้ข้อมูล CGR ของระดับนักถึงข่าวดังกล่าวประกอบด้วย

**Anti-corruption Progress Indicator
Certified (ได้สมรรถนะ)**

2S, AAI, ADB, ADVANC, AE, AF, AH, AI, AIE, AIRA, AJ, AKP, AMA, AMANAH, AMATA, AMATAV, AP, APCS, AS, ASIAN, ASK, ASP, ASW, AWC, AYUD, B, BAFS, BAM, BANPU, BAY, BBGI, BBL, BCH, BCP, BCPG, BE8, BEC, BEYOND, BGC, BGRIM, BLA, BPP, BRI, BRR, BSBM, BTG, BTS, BWG, CAZ, CBG, CEN, CENTEL, CFRESH, CGH, CHEWA, CHOTI, CHOW, CI, CIG, CIMBT, CMC, COM7, CPALL, CPAXT, CPF, CPI, CPL, CPN, CPW, CRC, CSC, CV, DCC, DELTA, DEMCO, DIMET, DMT, DOHOME, DRT, DUSIT, EA, EASTW, ECF, EGCO, EP, EPG, ERW, ETC, ETE, FNS, FPI, FPT, FSMART, FSX, FTE, GBX, GC, GCAP, GEL, GFPT, GGC, GJS, GLOBAL, GPI, GPSC, GSTEEL, GULF, GUNKUL, HANA, HARN, HEALTH, HENG, HMPRO, HTC, ICC, ICHI, IFS, IIL, ILINK, ILM, INET, INOX, INSURE, INTUCH, IRPC, ITCL, IVL, JAS, JR, JTS, KASET, KBANK, KCAR, KCC, KCE, KGEN, KGI, KKP, KSL, KTB, KTC, L&E, LANNA, LH, LHFG, LHK, LPN, LRH, M, MAJOR, MALEE, MATCH, MBAX, MBK, MC, MCOT, MEGA, MENA, META, MFC, MFEC, MILL, MINT, MODERN, MONO, MOONG, MSC, MTC, MTI, NATION, NCAP, NEP, NER, NKI, NOBLE, NRF, OCC, OGC, OR, ORI, OSP, PAP, PATO, PB, PCSGH, PDG, PDJ, PG, PHOL, PIMO, PK, PL, PLANB, PLANET, PLAT, PM, PPP, PPM, PPS, PR9, PREB, PRG, PRINC, PRM, PROS, PRTR, PSH, PSL, PSTC, PT, PTECH, PTG, PTT, PTTEP, PTTGC, PYLON, Q-CON, QH, QLT, QTC, RABBIT, RATCH, RBF, RML, RS, RWI, S&J, SA, SAAM, SABINA, SAK, SAPPE, SAT, SC, SCB, SCC, SCCC, SCG, SCGP, SCM, SCN, SEAOL, SE-ED, SELIC, SENA, SENX, SFLEX, SGC, SGP, SIRI, SIS, SITHAI, SKR, SM, SMIT, SMPC, SNC, SNP, SORKON, SPACK, SPALI, SPC, SPI, SPRC, SRICHA, SRF, SSP, SSSC, SST, STA, STGT, STOWER, SUSCO, SVI, SVOA, SVT, SYMC, SYNTEC, TAE, TAKUNI, TASCO, TCAP, TEGH, TFG, TFI, TFMAMA, TGE, TGH, THANI, THCOM, THIP, THRE, THREL, TIDLOR, TIPCO, TIPH, TISCO, TKN, TKS, TKT, TMD, TMILL, TMT, TNITY, TNL, TNP, TNR, TOG, TOP, TOPP, TPA, TPCS, TPLAS, TRT, TRU, TRUE, TSC, TSI, TSTE, TSTH, TTB, TTCL, TU, TURTLE, TVDH, TVO, TWPC, UBIS, UEC, UKEM, UPF, UV, VCOM, VGI, VIBHA, VIH, WACOAL, WHA, WHAUP, WICE, WIJK, WPH, XO, YUASA, ZEN

Declared (ได้ประกาศเจตนา)

ACE, ALT, AMARIN, AMC, ANI, APCO, ASAP, B52, BLAND, BYD, CFARM, CHASE, CHG, DEXON, DITTO, ECL, EVER, FLOYD, GREEN, HL, HUMAN, ICN, IHL, IP, ITC, JDF, JMART, K, KJL, LDC, LIT, MITSIB, MJD, MOSHI, NEX, NTSC, PLE, PLUS, POLY, PQS, PRI, PRIME, PROEN, PROUD, PTC, RT, S, SAWAD, SCAP, SCGD, SFT, SHR, SINGER, SINO, SJWD, SKE, SNNP, SOLAR, SONIC, SUPER, TBN, TMI, TPAC, TPP, TQM, UOBKH, UREKA, VNG, WELL, WIN, XPG

N/A

24CS, 3K-BAT, A, A5, AAV, ABM, ACAP, ACC, ACG, ADD, ADVICE, AEONTS, AFC, AGE, AHC, AIT, AJA, AKR, AKS, ALLA, ALPHAX, ALUCON, AMARC, AMR, ANAN, AOT, APO, APP, APURE, AQUA, ARIN, ARIP, ARROW, ASEFA, ASIA, ASIMAR, ASN, ATP30, AU, AUCT, AURA, BA, BBIK, BC, BCT, BDMS, BEAUTY, BEM, BGT, BH, BIG, BIOTEC, BIS, BIZ, BJC, BJCHI, BKD, BKGI, BKIH, BLC, BLESS, BLISS, BM, BOL, BPS, BR, BROCK, BSM, BSRC, BTC, BTNC, BTW, BUI, BVG, CCET, CCP, CEYE, CGD, CH, CHAO, CHARAN, CHAYO, CHIC, CHO, CITY, CIVIL, CK, CKP, CMAN, CMO, CMR, CNT, COCOCO, COLOR, COMAN, CPANEL, CPH, CPR, CPT, CRANE, CRD, CREDIT, CSP, CSR, CSS, CTW, CWT, D, DCON, DDD, DHOUSE, DOD, DPAINT, DTCENT, DTCL, DV8, EASON, EE, EFORL, EKH, EMC, ESTAR, ETL, EURO, F&D, FANCY, FE, FM, FMT, FN, FORTH, FTI, FVC, GABLE, GENCO, GFC, GIFT, GL, GLAND, GLOCON, GLORY, GRAMMY, GRAND, GSC, GTB, GTV, GYT, HFT, HPT, HTECH, HYDRO, I2, IIG, IMH, IND, INGRS, INSET, IRC, IRCP, IROYAL, IT, ITD, ITNS, ITTHI, J, JAK, JCK, JCKH, JCT, JKN, JMT, JPARK, JSP, JUBILE, KAMART, KBS, KC, KCG, KCM, KDH, KEX, KIAT, KISS, KK, KKC, KLINIQA, KOOL, KTIS, KTMS, KUMWEL, KUN, KWC, KWI, KWM, KYE, LALIN, LEE, LEO, LOXLEY, LPH, LST, LTS, MAGURO, MANRIN, MASTER, MATI, MCA, M-CHAI, MCS, MDX, MEB, MEDEZE, METCO, MGC, MGI, MGT, MICRO, MIDA, MK, ML, MORE, MPJ, MST, MTW, MUD, MVP, NAM, NAT, NC, NCH, NCL, NCP, NDR, NEO, NETBAY, NEW, NEWS, NFC, NL, NNCL, NOK, NOVA, NPK, NSL, NTV, NUSA, NV, NVD, NWR, NYT, OHTL, OKJ, ONEE, ORN, PACO, PAF, PANEL, PCC, PCE, PEACE, PEER, PERM, PF, PHG, PICO, PIN, PIJ, PLT, PMC, PMTA, POLAR, PORT, PPM, PRABKIT, PRAPAT, PRECHA, PRIN, PRO, PSG, PSP, PTL, QTCG, RAM, RCL, READY, RICHY, RJH, ROCK, ROCTEC, ROH, ROJNA, RP, RPC, RPH, RSP, S11, SABUY, SAF, SAFARI, SAFE, SALEE, SAM, SAMART, SAMCO, SAMTEL, SANKO, SAUCE, SAV, SAWANG, SBNEXT, SCI, SCL, SCP, SDC, SE, SEAFCO, SECURE, SEI, SGF, SHANG, SIAM, SICT, SIMAT, SISB, SK, SKN, SKY, SLP, SMART, SMD, SMT, SO, SPA, SPCG, SPG, SPREME, SPVI, SQ, SR, SR, SSC, STANLY, STC, STECH, STECON, STHAI, STI, STP, STPI, STX, SUN, SUN, SUTHA, SVR, SWC, SYNEX, TACC, TAN, TAPAC, TATG, TC, TCC, TCJ, TCMC, TCOAT, TEAM, TEAMG, TEKA, TERA, TFM, TGPRO, TH, THAI, THANA, THE, THG, THMUI, TIGER, TITLE, TK, TKC, TLI, TM, TMAN, TMC, TMW, TNDT, TNH, TNPC, TOA, TPBI, TPCH, TPIPL, TPIPP, TPL, TPOLY, TPS, TQR, TR, TRC, TRIFIN, TRP, TRUBB, TRV, TSE, TTA, TTI, TTT, TTW, TVH, TVT, TWP, TWZ, TYCN, UAC, UBA, UBE, UMI, UMS, UNIQ, UP, UPOIC, UTP, UVAN, VARO, VL, VPO, VRANDA, W, WARRIX, WAVE, WFX, WGE, WINDOW, WINMED, WINNER, WORK, WP, YGG, YONG, ZAA, ZIGA

Explanations

Companies participating in Thailand's Private Sector Collective Action Coalition Against Corruption programme (Thai CAC) under Thai Institute of Directors (as of October 14, 2024) are categorised into: companies that have declared their intention to join CAC, and companies certified by CAC.