


6 พฤศจิกายน 2567

STOCK NOTE

บมจ. เดอะ วัน เอ็นเตอร์ไพรส์





บมจ. เดอะ วัน เอ็นเตอร์ไพรส์

ก่อนไปคิดอะไร

- สอบถามถึงแนวโน้มผลประกอบการ 3Q67 ว่ามีทิศทางเป็นอย่างไร รวมถึงภาพรวมการฟื้นตัวของอุตสาหกรรม

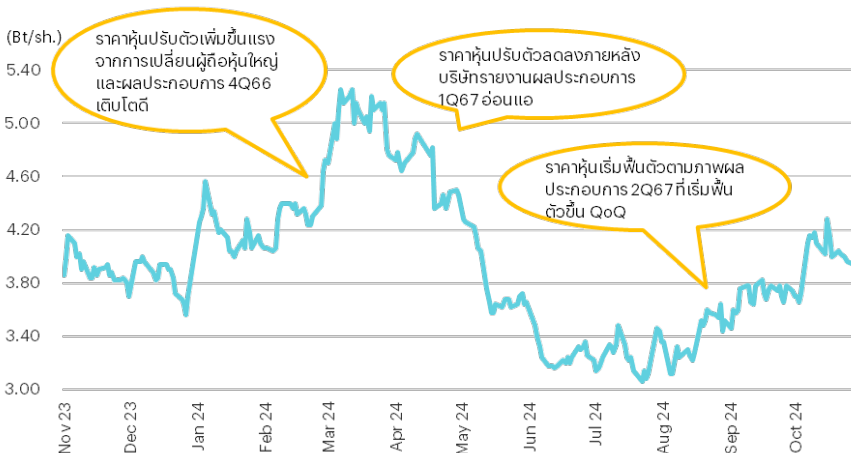
หลังไปได้อะไร

- เราคาดกำไรสุทธิ 3Q67 ที่ 164.2 ล้านบาทเติบโต 36.8% QoQ และ 8.4% YoY โดยการปรับตัวขึ้นทั้ง QoQ และ YoY นั้นเป็นผลมาจากการเติบโตของรายได้ในหลายส่วนธุรกิจ รวมถึงการควบคุมต้นทุนได้ดี โดยคาดงบจะประกาศในวันที่ 12 พฤศจิกายน
- รายได้รวมคาดว่าจะอยู่ที่ 1.8 พันล้านบาท เติบโต 7% QoQ และ 3.7% YoY โดยรายได้ธุรกิจ Advertising คาดเติบโต 3% QoQ และ 5.8% YoY อยู่ที่ 768.9 ล้านบาท โดยถึงแม้ว่าภาพรวมเม็ดเงินโฆษณา TV จะยังไม่เห็นสัญญาณฟื้นตัว แต่ด้วย Content ในไตรมาสนี้ของบริษัทมีกระแสตอบรับที่ดี เช่นละครเรื่องทองประกายเสด ทำให้บริษัทสามารถมีรายได้เติบโตสวนทางภาพอุตสาหกรรมได้ อีกหนึ่งธุรกิจที่เติบโตดีไตรมาสนี้คือ Copyright ที่เราคาดว่ารายได้จะเติบโตที่ 30% QoQ และ 18.9% YoY อยู่ที่ 320.8 ล้านบาท เนื่องจากบริษัทมีการขายลิขสิทธิ์ได้เพิ่มขึ้นและได้ลูกค้าใหม่เข้ามาช่วยหนุนรายได้ในส่วนนี้
- อัตรากำไรขั้นต้นคาดว่าจะอยู่ที่ 40% ทรงตัวจาก 2Q67 เนื่องจากสัดส่วนรายได้ในธุรกิจต่างๆค่อนข้างใกล้เคียงกับไตรมาสก่อนหน้า
- SG&A ไตรมาสนี้คาดว่าจะอยู่ที่ 507.8 ล้านบาท ลดลง 5% QoQ แต่จะเพิ่มขึ้น 3.2% YoY โดยการลดลง QoQ นั้นเป็นผลมาจากการควบคุมต้นทุนที่ดีของบริษัทแต่การเพิ่มขึ้น YoY นั้นเกิดจากไตรมาสนี้บริษัทอาจจะมีภาระตั้งสำรองลูกหนี้การค้าประมาณ 24 ล้านบาท โดยเป็นการตั้งสำรองไว้ก่อน 100% ซึ่งในกรณีที่ท้ายที่สุดสามารถเก็บเงินได้ก่อนนั้นก็จะมีภาระถูกบันทึกกลับมาเป็นกำไร
- ในส่วนของผลกระทบต่อในธุรกิจ Presenter นั้นบริษัทชี้แจงว่าผลกระทบจำกัดเนื่องจากบริษัทจะเน้นไปยังสินค้าที่มีแบรนด์เทรดเอเป็นหลักทำให้ผลกระทบต่อในส่วนนี้ค่อนข้างที่จะจำกัด

ความเห็นและกลยุทธ์การลงทุน

- เราคงประมาณการกำไรสุทธิปี 2567 ที่ 507 ล้านบาท (flat YoY) โดยถึงแม้ว่าเราจะเห็นการฟื้นตัวของกำไรสุทธิใน 3Q67 ที่ตึงในฝั่ง QoQ และ YoY แต่ถ้าวัดจากตัวเลข 3Q67 ที่เรากำไว้ นั่น กำไรสุทธิ 9M67 จะคิดเป็น 62.2% ของทั้งปีที่เรากำไว้และ 65.5% เมื่อเทียบกับ Consensus ทำให้เรามองว่าโอกาสที่จะเห็นการปรับประมาณการขึ้นในระยะสั้นค่อนข้างจำกัด
- เรายังคงคำแนะนำ "ถือ" ราคาเป้าหมาย 4.3 บาทต่อหุ้น อิง 20x PE ปี 2567 (-1SD ของค่าเฉลี่ยย้อนหลัง) โดยเรายังมองภาพการเติบโตของกำไรในปี 2567 ที่ยังไม่โดดเด่นรวมถึงการฟื้นตัวในปี 2568 ที่ยังไม่ชัดเจนเนื่องจากภาพการเติบโตของเม็ดเงินโฆษณา TV ยังไม่เห็นสัญญาณของการฟื้นตัวและธุรกิจนี้คิดเป็น 44% ของรายได้รวม
- ความเสี่ยงคือ การฟื้นตัวของเศรษฐกิจที่อ่อนแอซึ่งจะทำให้เม็ดเงินโฆษณาในภาพรวมมีการปรับตัวลดลงแรงกว่าที่คาดไว้ สำหรับความเสี่ยงด้าน ESG ทาง ONEE ยังไม่จัดอยู่ใน SET ESG Ratings แต่บริษัทมีแผนที่จะจัดทำเพื่อเข้าสู่ ESG ratings ในอนาคต

การเคลื่อนไหวของราคาหลังเกิดเหตุการณ์สำคัญ

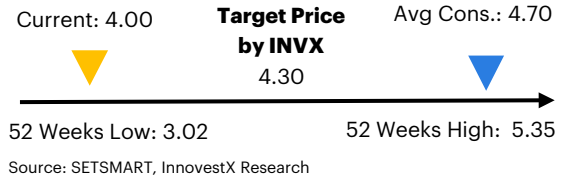


Source: SETSMART, InnovestX Research

มุมมองหลังเข้าเยี่ยมชมกิจการครั้งที่ 15



เป้าหมายราคาที่เป็นไปได้

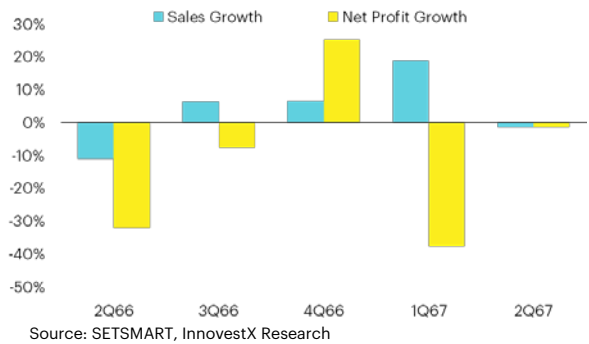


2023 Sustainability / ESG Score

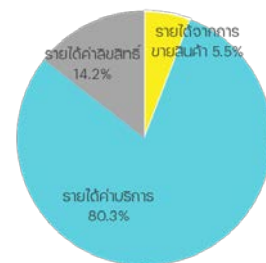
SET ESG Ratings	Not Included
Bloomberg ESG Score and Rank in the sector	
ESG Score and Rank	n.a.
Environmental Score and Rank	n.a.
Social Score and Rank	n.a.
Governance Score and Rank	n.a.

Source Bloomberg Finance L.P.

Financial highlight



โครงสร้างรายได้ปี 1H67



Source: Company, InnovestX Research

นักวิเคราะห์การลงทุนปฏิจัยพื้นฐานด้านหลักทรัพย์
กิตติส พุทธิภัทร, CFA, FRM
02-949-1007 | kittisorn.p@innovestx.co.th

มุมมองของเราเกี่ยวกับ ESG

เรามองว่า ONEE มีนโยบายด้าน ESG ที่ชัดเจน ประกอบกับธุรกิจหลักของบริษัทนั้นคือด้าน Media ซึ่งถือว่าไม่ได้อยู่ในอุตสาหกรรมที่มีผลกระทบเชิงลบต่อด้านสิ่งแวดล้อม

ESG Disclosure Score

Bloomberg ESG Score	n.a.
Rank in Sector	n.a.

	CG Rating	DJSI	SETESG	SET ESG Ratings
ONEE	5	No	No	No

Source: Thai Institute of Directors (IOD), SET

ประเด็นที่เกี่ยวข้องกับสิ่งแวดล้อม (E)

- ดำเนินการและควบคุมให้มีการป้องกัน ลด จัดการและดูแลให้มั่นใจว่าบริษัทจะไม่สร้างหรือก่อให้เกิดผลกระทบในทางลบต่อสิ่งแวดล้อม ซึ่งครอบคลุมการใช้วัตถุดิบ การใช้พลังงาน เป็นต้น
- ได้วางแผนโครงการประชาสัมพันธ์และจัดกิจกรรมต่างๆในการรณรงค์เพื่ออนุรักษ์สิ่งแวดล้อม เช่น รณรงค์การทิ้งขยะให้ถูกที่และลดปริมาณขยะ และรณรงค์การใช้เชื้อเพลิงที่เป็นมิตร เป็นต้น

ประเด็นที่เกี่ยวข้องกับสังคม (S)

- มีนโยบายและแนวปฏิบัติที่เป็นธรรมและรับผิดชอบต่อสังคม ไม่กระทำการใดๆ ที่มีผลเสียหายต่อชุมชน สังคม และสาธารณะ
- สนับสนุนการจัดกิจกรรมด้านการพัฒนาสังคมและชุมชน โดยกำหนดเป็นนโยบายการพัฒนานวัตกรรมทางธุรกิจและสังคม
- มีความรับผิดชอบต่อสังคมและชุมชน โดยดำเนินการตามกฎหมาย ด้านแรงงาน การจ้างงาน ข้อบังคับ และกฎหมายที่เกี่ยวข้องกับงานด้านสังคมและชุมชน

ประเด็นที่เกี่ยวข้องกับธรรมาภิบาล (G)

- ตระหนักถึงบทบาทและความรับผิดชอบต่อคณะกรรมการบริษัทในฐานะผู้นำองค์กรที่สร้างคุณค่าให้แก่กิจการอย่างยั่งยืน
- ดูแลให้มีระบบการบริหารความเสี่ยงและการควบคุมภายในที่เหมาะสม
- สนับสนุนการมีส่วนร่วมและการสื่อสารกับผู้ถือหุ้น

ESG Disclosure Score

	2023
ESG Disclosure Score	n.a.
Environment	n.a.
Social	n.a.
Governance	n.a.

Source: Bloomberg Finance L.P.

Disclaimer

การจัดทำข้อมูลด้านสิ่งแวดล้อม สังคมและการกำกับดูแลกิจการที่ดี (Environmental Social Governance หรือ ESG) เป็นการนำข้อมูลและเปิดเผยโดยบริษัท Bloomberg ซึ่งมีการทำข้อมูลด้านสิ่งแวดล้อม ด้านสังคม และด้านธรรมาภิบาล อาทิเช่นข้อมูลการใช้พลังงานที่สะท้อนต้นทุน ความเสี่ยงในการพึ่งพาพลังงานของธุรกิจ ความเสี่ยงด้านการดำเนินงานที่อาจเกิดจากอุบัติเหตุ รวมถึงสัดส่วนของคณะกรรมการบริหาร ตั้งแต่ปี 2010 และขึ้นอยู่กับการเปิดเผยข้อมูลของแต่ละบริษัท

Financial Statement

Profit and Loss Statement

FY December 31	Unit	2Q66	3Q66	4Q66	1Q67	2Q67
Total revenue	(Btmn)	1,585	1,737	1,712	1,380	1,684
Cost of goods sold	(Btmn)	(968)	(1,056)	(984)	(890)	(1,013)
Gross profit	(Btmn)	618	681	728	490	671
SG&A	(Btmn)	(488)	(492)	(539)	(470)	(535)
Other income/expense	(Btmn)	28	17	33	22	23
Interest expense	(Btmn)	(2)	(2)	(2)	(2)	(1)
Pre-tax profit	(Btmn)	156	204	221	40	158
Corporate tax	(Btmn)	(35)	(44)	(47)	(7)	(34)
Equity a/c profits	(Btmn)	(0)	(7)	6	(2)	(2)
Minority interests	(Btmn)	1	(2)	2	(0)	(1)
Core profit	(Btmn)	122	151	182	31	120
Extra-ordinary items	(Btmn)	0	0	0	0	0
Net Profit	(Btmn)	122	151	182	31	120
EBITDA	(Btmn)	200	241	275	83	202
Core EPS	(Bt)	0.05	0.06	0.08	0.01	0.05
Net EPS	(Bt)	0.05	0.06	0.08	0.01	0.05

Source: Company data, InnovestX Research

2Q67 Earnings Results

FY December 31 (Btmn)	2Q66	3Q66	4Q66	1Q67	2Q67	%YoY	%QoQ
Total revenue	1,585.3	1,736.7	1,712.1	1,380.3	1,683.7	6.2	22.0
Cost of goods sold	(967.7)	(1,056.0)	(984.2)	(890.3)	(1,012.9)	4.7	13.8
Gross profit	617.6	680.7	727.9	490.0	670.8	8.6	36.9
SG&A	(487.7)	(491.9)	(538.8)	(470.4)	(534.6)	9.6	13.7
Other income/expense	27.8	17.2	33.2	22.3	22.7	(18.2)	2.0
Interest expense	(1.9)	(1.6)	(1.8)	(1.5)	(1.4)	(26.0)	(7.7)
Pre-tax profit	155.8	204.3	220.5	40.4	157.6	1.2	290.0
Corporate tax	(34.7)	(43.7)	(46.6)	(7.2)	(34.5)	(0.6)	381.6
Core profit	(0.1)	(7.2)	6.5	(1.9)	(2.1)	1,508.3	13.6
Extra-ordinary items	0.8	(2.1)	1.6	(0.2)	(1.0)	na.	318.7
Net Profit	121.8	151.4	182.0	31.2	120.0	(1.4)	285.3
EBITDA	0.0	0.0	0.0	0.0	0.0	na.	na.
Core EPS (Bt)	121.8	151.4	182.0	31.2	120.0	(1.4)	285.3
Financial Ratio (%)							
Gross margin	39.0	39.2	42.5	35.5	39.8	2.3	12.2
SG&A/Revenue	30.8	28.3	31.5	34.1	31.7	3.2	(6.8)
EBITDA margin	12.6	13.9	16.1	6.0	12.0	(5.1)	98.5
Net profit margin	7.7	8.7	10.6	2.3	7.1	(7.2)	215.9

Source: Company data, InnovestX Research

Financial Statement

Profit and Loss Statement

FY December 31	Unit	2565	2566	2567F	2568F	2569F
Total revenue	(Btmn)	6,128	6,432	6,433	6,771	7,122
Cost of goods sold	(Btmn)	(3,554)	(3,912)	(3,958)	(4,114)	(4,282)
Gross profit	(Btmn)	2,574	2,521	2,475	2,657	2,840
SG&A	(Btmn)	(1,813)	(1,963)	(1,937)	(2,031)	(2,108)
Other income/expense	(Btmn)	108	101	100	101	102
Interest expense	(Btmn)	(14)	(7)	(5)	(5)	(4)
Pre-tax profit	(Btmn)	855	652	632	722	830
Corporate tax	(Btmn)	(119)	(143)	(127)	(145)	(167)
Equity a/c profits	(Btmn)	2	(2)	3	3	3
Minority interests	(Btmn)	0	(1)	(2)	(2)	(2)
Core profit	(Btmn)	739	505	507	578	665
Extra-ordinary items	(Btmn)	0	0	0	0	0
Net Profit	(Btmn)	739	505	507	578	665
EBITDA	(Btmn)	1,019	831	798	873	969
Core EPS	(Bt)	0.31	0.21	0.21	0.24	0.28
Net EPS	(Bt)	0.31	0.21	0.21	0.24	0.28
DPS	(Bt)	0.28	0.18	0.18	0.21	0.24

Balance Sheet

FY December 31	Unit	2565	2566	2567F	2568F	2569F
Total current assets	(Btmn)	4,149	4,363	4,565	4,941	5,362
Total fixed assets	(Btmn)	5,245	5,137	5,111	5,098	5,098
Total assets	(Btmn)	9,395	9,500	9,676	10,039	10,460
Total loans	(Btmn)	82	82	72	62	52
Total current liabilities	(Btmn)	1,920	2,087	2,182	2,395	2,639
Total long-term liabilities	(Btmn)	346	279	281	284	287
Total liabilities	(Btmn)	2,266	2,366	2,463	2,679	2,926
Paid-up capital	(Btmn)	4,763	4,763	4,763	4,763	4,763
Total equity	(Btmn)	7,128	7,134	7,213	7,361	7,535

Cash Flow Statement

FY December 31	Unit	2565	2566	2567F	2568F	2569F
Core Profit	(Btmn)	739	505	507	578	665
Depreciation and amortization	(Btmn)	148	174	157	143	132
Operating cash flow	(Btmn)	541	603	709	698	785
Investing cash flow	(Btmn)	(599)	3	(87)	(87)	(87)
Financing cash flow	(Btmn)	(834)	(587)	(439)	(440)	(501)
Net cash flow	(Btmn)	(892)	20	183	171	197

Key Financial Ratios

FY December 31	Unit	2565	2566	2567F	2568F	2569F
Gross margin	(%)	42.0	39.2	38.5	39.2	39.9
Operating margin	(%)	12.4	8.7	8.4	9.2	10.3
EBITDA margin	(%)	16.6	12.9	12.4	12.9	13.6
EBIT margin	(%)	14.2	10.2	9.9	10.7	11.7
Net profit margin	(%)	12.1	7.9	7.9	8.5	9.3
ROE	(%)	10.4	7.1	7.0	7.9	8.8
ROA	(%)	7.9	5.3	5.2	5.8	6.4
Net D/E	(x)	net cash	net cash	net cash	net cash	net cash
Interest coverage	(x)	62.4	88.2	121.8	153.9	198.4
Debt service coverage	(x)	10.7	9.3	10.3	13.1	17.2
Core PER	(x)	12.9	18.9	18.8	16.5	14.3
PBV	(x)	1.3	1.3	1.3	1.3	1.3
Payout Ratio	(%)	90.3	84.9	84.9	84.9	84.9

Main Assumption

FY December 31	Unit	2565	2566	2567F	2568F	2569F
Sales Growth	(%YoY)	14.6	5.0	0.0	5.3	5.2
SG&A/Sales	(%)	29.6	30.5	30.1	30.0	29.6

Source: Company data, InnovestX Research

ข้อสงวนสิทธิ์:

ข้อมูลในรายงานนี้เป็นข้อมูลที่มีการเปิดเผยต่อสาธารณะ ซึ่งนักลงทุนสามารถเข้าถึงได้โดยทั่วไป และเป็นข้อมูลที่เชื่อว่าน่าจะเชื่อถือได้ แต่ทั้งนี้ บริษัทหลักทรัพย์ อินโนเวสต์ เอกซ์ จำกัด (“บริษัท”) มิได้ยืนยันหรือรับรองถึงความถูกต้อง หรือสมบูรณ์ของข้อมูลดังกล่าวแต่อย่างใด ความคิดเห็นที่ปรากฏอยู่ในรายงานนี้เป็นเพียงการนำเสนอในมุมมองของบริษัท และเป็นความคิดเห็น ณ วันที่ที่ปรากฏในรายงานเท่านั้น ซึ่งอาจเปลี่ยนแปลงได้ภายหลังวันดังกล่าว โดยบริษัทไม่จำเป็นต้องแจ้งให้สาธารณชน หรือนักลงทุนทราบ รายงานนี้จัดทำขึ้นเพื่อเผยแพร่ข้อมูลให้แก่ นักลงทุนเท่านั้น บริษัทไม่รับผิดชอบต่อการนำข้อมูลหรือความคิดเห็นใดๆ ไปใช้ในทุกระณียุค ดังนั้นนักลงทุนจึงควรใช้ดุลพินิจในการพิจารณาตัดสินใจก่อนการลงทุน นอกจากนี้ บริษัท และ/หรือ บริษัทในเครือของบริษัทอาจมีส่วนเกี่ยวข้องหรือผลประโยชน์ใดๆ กับบริษัทใดๆ ที่ถูกกล่าวถึงในรายงานนี้ก็ได้

บริษัทหลักทรัพย์ อินโนเวสต์ เอกซ์ จำกัด (“INVX”) เป็นบริษัทย่อยที่บริษัท เอสซีบี เอกซ์ จำกัด (มหาชน) (“เอสซีบี เอกซ์”) เป็นผู้ถือหุ้นรายใหญ่แต่เพียงผู้เดียว และธนาคารไทยพาณิชย์ จำกัด (มหาชน) (“ธนาคารฯ”) เป็นบริษัทย่อยที่เอสซีบี เอกซ์ เป็นผู้ถือหุ้นรายใหญ่ ข้อมูลใด ๆ ที่เกี่ยวข้องกับธนาคารฯ มีวัตถุประสงค์เพื่อใช้ในการเปรียบเทียบเท่านั้น

เอกสารฉบับนี้จัดทำโดย บริษัทหลักทรัพย์ อินโนเวสต์ เอกซ์ จำกัด (“INVX”) ซึ่งมี บริษัท เอสซีบี เอกซ์ จำกัด (มหาชน) (“เอสซีบี เอกซ์”) เป็นผู้ถือหุ้นรายใหญ่ โดยธนาคารไทยพาณิชย์ จำกัด (มหาชน) (“ธนาคารฯ”) ซึ่งเป็นบริษัทย่อยที่เอสซีบี เอกซ์ เป็นผู้ถือหุ้นรายใหญ่ เป็นที่ปรึกษาทางการเงินสำหรับธุรกรรมใด ๆ ของ บริษัทเพื่อการลงทุนในสิทธิการเข้าซื้อหุ้นสามัญ แอล เอช โฮเทล ความเห็น ข่าว บทวิจย บทวิเคราะห์ ราคา ข้อความ การคาดการณ์ การประเมิน และ/หรือ ข้อมูลอื่นที่ระบุในเอกสารฉบับนี้ (“ข้อมูล”) มีวัตถุประสงค์เพื่อใช้เป็นข้อมูลทั่วไปเท่านั้น และไม่อาจตีความได้ว่าเป็นการให้คำแนะนำแก่บุคคลใดๆ หรือเป็นการเสนอซื้อ หรือเสนอขาย หรือชักชวนให้เสนอซื้อหรือเสนอขายหลักทรัพย์ โดย INVX และ/หรือกรรมการ พนักงาน และลูกจ้างของ INVX ย่อมไม่ต้องรับผิดชอบต่อความเสียหายใดๆ ทั้งความเสียหายทางตรง ความเสียหายทางอ้อม ความเสียหายจากการผิดสัญญา หรือความเสียหายอันสืบเนื่อง อันเป็นผลมาจากการใช้หรือการเชื่อถือต่อการใช้ข้อมูล ทั้งนี้ รวมถึงแต่ไม่จำกัดเพียงการสูญเสียผลกำไร นักลงทุนพึงใช้ข้อมูลในเอกสารฉบับนี้ ประกอบข้อมูลและความเห็นอื่นๆ รวมถึงพิจารณาญาณของตนเองในการตัดสินใจลงทุน ข้อมูลในเอกสารฉบับนี้จัดทำขึ้นจากแหล่งข้อมูลที่ INVX เห็นว่าน่าเชื่อถือ โดย INVX ไม่รับรองถึงความถูกต้อง สมบูรณ์ และ/หรือ ครบถ้วนของข้อมูลดังกล่าว

INVX สงวนสิทธิ์ในการใช้ดุลพินิจของตนเองแต่เพียงผู้เดียวในการแก้ไขเพิ่มเติมข้อมูลเป็นครั้งคราวโดยไม่ต้องบอกกล่าว เอกสารฉบับนี้จัดส่งให้แก่เฉพาะบุคคลที่กำหนดเท่านั้น และห้ามมิให้มีการทำซ้ำ ดัดแปลง เผยแพร่ ขาย จำหน่าย พิมพ์ซ้ำ ส่งต่อ หรือแสวงหาประโยชน์ในเชิงพาณิชย์ไม่ว่าในลักษณะใดๆ เว้นแต่จะได้รับอนุญาตเป็นลายลักษณ์อักษรจาก INVX ก่อน

การซื้อขายฟิวเจอร์สและออปชั่น (Futures and Options) มีความเสี่ยงสูงที่อาจก่อให้เกิดผลขาดทุนอย่างมีนัยสำคัญ จึงไม่เหมาะสมกับบุคคลทุกคน ทั้งนี้ ก่อนการตัดสินใจซื้อขายฟิวเจอร์สและออปชั่น ท่านควรพิจารณาถึงฐานะทางการเงิน วัตถุประสงค์ในการลงทุน ประสบการณ์ในการลงทุนของท่าน ตลอดจนความเสี่ยงที่ท่านสามารถยอมรับได้อย่างรอบคอบ เนื่องจากมีความเป็นไปได้ที่ท่านอาจสูญเสียเงินลงทุนมากกว่าเงินลงทุนเริ่มแรก ท่านควรพิจารณาถึงความเสี่ยงทั้งหมดที่อาจเกิดขึ้นจากการซื้อขายฟิวเจอร์สและออปชั่น และท่านควรตัดสินใจลงทุนด้วยตนเอง และ/หรือ ในกรณีที่มีข้อสงสัย ท่านควรขอคำแนะนำจากที่ปรึกษาทางการลงทุน

เอกสารฉบับนี้จัดส่งให้กับเฉพาะบุคคลที่กำหนด (intended recipient) เท่านั้น และห้ามมิให้ผู้ใดนำข้อมูลในเอกสารฉบับนี้ไปทำซ้ำ ส่งต่อ เผยแพร่ ขาย จำหน่าย คัดลอก นำออกแสดงหรือนำไปแสวงหาประโยชน์ในเชิงพาณิชย์ ไม่ว่าด้วยวิธีการใด ๆ โดยมิได้รับอนุญาตเป็นลายลักษณ์อักษรจาก INVX เป็นการล่วงหน้า

© สงวนลิขสิทธิ์ 2565 บริษัทหลักทรัพย์ อินโนเวสต์ เอกซ์ จำกัด

CG Rating 2024 Companies with CG Rating

Companies with Excellent CG Scoring

AAV, ABM, ACE, ACG, ADVANC, AE, AF, AGE, AH, AIT, AJ, AKP, AKR, ALLA, ALT, AMA, AMARIN, AMATA, AMATAV, ANAN, AOT, AP, ASIMAR, ASK, ASP, ASW, AURA, AWC, B, BAFS, BAM, BANPU, BAY, BBGI, BBL, BCH, BCP, BCPG, BDMS, BEC, BEM, BEYOND, BGC, BGRIM, BJC, BKIH, BLA, BPP, BR, BRI, BRR, BSRC, BTG, BTS, BTW, BWG, CBG, CENTEL, CFRESH, CHASE, CHEWA, CHOW, CIMBT, CIVIL, CK, CKP, CNT, COLOR, COM7, CPALL, CPAXT, CPF, CPL, CPN, CPW, CRC, CRD, CREDIT, CSC, CV, DCC, DDD, DELTA, DEMCO, DITTO, DMT, DOHOME, DRT, DUSIT, EASTW, ECF, ECL, EGCO, EPG, ERW, ETC, ETE, FLOYD, FN, FPI, FPT, FVC, GABLE, GC, GCAP, GFC, GFPT, GGC, GLAND, GLOBAL, GPSC, GRAMMY, GULF, GUNKUL, HANA, HARN, HENG, HMPRO, HPT, HTC, ICC, ICHI, III, ILINK, ILM, IND, INET, INSET, INTUCH, IP, IRC, IRPC, IT, ITC, ITCL, ITTHI, IVL, JAS, JTS, K, KBANK, KCC, KCE, KCG, KEX, KKP, KSL, KTB, KTC, KTMS, KUMWEL, LALIN, LANNA, LH, LHFG, LIT, LOXLEY, LPN, LRH, LST, M, MAJOR, MALEE, MBK, MC, M-CHAI, MCOT, MFC, MFEC, MINT, MODERN, MONO, MOONG, MOSHI, MSC, MST, MTC, MTI, MVP, NCH, NER, NKI, NOBLE, NRF, NSL, NTSC, NVD, NWR, NYT, OCC, OR, ORI, OSP, PAP, PB, PCC, PCSGH, PDJ, PEER, PG, PHOL, PIMO, PLANB, PLAT, PLUS, PM, PORT, PPP, PPS, PR9, PRG, PRIME, PRM, PRTR, PSH, PSL, PTT, PTTEP, PTTGC, Q-CON, QH, QTC, RATCH, RBF, RPC, RPH, RS, RT, RWI, S, S&J, SA, SAAM, SABINA, SAK, SAMART, SAMTEL, SAT, SAV, SAWAD, SC, SCAP, SCB, SCC, SCCC, SCG, SCGD, SCGP, SCM, SCN, SDC, SEAFCO, SEAOL, SELIC, SENA, SENX, SGC, SGF, SGP, SHR, SICT, SIRI, SIS, SITHAI, SJWD, SKE, SKR, SM, SMP, SNC, SNNP, SNP, SO, SONIC, SPALI, SPC, SPI, SPRC, SR, SSC, SSF, SSP, SSSC, STA, STEC, STGT, STI, SUC, SUN, SUTHA, SVI, SYMC, SYNEX, SYNTEC, TASC, TBN, TCAP, TCMC, TEAMG, TEGH, TFG, TFMAMA, TGE, TGH, THANA, THANI, THCOM, THG*, THIP, THRE, THREL, TIPH, TISCO, TK, TKS, TKT, TLI, TM, TMILL, TMT, TNDT, TNITY, TNL, TOA, TOG, TOP, TPAC, TPBI, TPIPL, TPIPP, TPS, TQM, TQR, TRP, TRUBB, TRUE, TRV, TSC, TSTE, TSTH, TTA, TTB, TTCL, TTW, TU, TVDH, TVK, TVT, TWPC, UAC, UBE, UBIS, UKEM, UPF, UPOIC, UV, VARO, VGI, VIH, WACOAL, WGE, WHA, WHAUP, WICE, WINMED, WINNER, ZEN

Companies with Very Good CG Scoring

2S, AAI, ADB, AEONTS, AHC, AIRA, APCO, APCS, APURE, ARIP, ARROW, ASIAN, ATP30, AUCT, AYUD, BA, BBK, BC, BE8, BH, BIZ, BOL, BSBM, BTC, CH, CI, CIG, CM, COCOCO, COMAN, CPI, CSS, DTCENT, EVER, FE, FORTH, FSMART, FSX, FTI, GEL, GIFT, GPI, HUMAN, IFS, INSURE, JCK, JDF, JMART, KGI, KJL, KTIS, KUN, L&E, LHK, MATCH, MBAX, MEGA, METCO, MPCI, NC, NCAP, NCL, NDR, ONEE, PATO, PDG, PJW, POLY, PQS, PREB, PROUD, PSG, PSP, PSTC, PT, PTECH, PYLON, QLT, RABBIT, RCL, SAPPE, SECURE, SFLEX, SFT, SINO, SMT, SPCG, SPVI, STANLY, STPI, SUPER, SUSCO, SVOA, SVT, TACC, TAE, TCC, TEKA, TFM, TITLE, TKN, TMD, TNR, TPA, TPCH, TPCS, TPLAS, TPOLY, TRT, TURTLE, TVH, UBA, UP, UREKA, VCOM, VIBHA, VRANDA, WARRIX, WIN, WP

Companies with Good CG Scoring

A5, ADD, AIE, ALUCON, AMC, AMR, ARIN, ASEFA, ASIA, ASN, BIG, BIOTEC, BIS, BJCHI, BLC, BVG, CEN, CGH, CHARAN, CHAYO, CHIC, CHOTI, CITY, CMC, CPANEL, CSP, DEXON, DOD, DPAINT, DV8, EASON, EE, EFORL, EKH, ESTAR, ETL, FNS, GBX, GENCO, GTB, GYT, ICN, IIG, IMH, IRCP, J, JCKH, JMT, JPARK, JR, JSP, JUBILE, KBS, KCAR, KIAT, KISS, KK, KWC, LDC, LEO, MCA, META, MGC, MITSIB, MK, NAM, NOVA, NTV, NV, OGC, PACO, PANEL, PHG, PIN, PRAPAT, PRI, PRIN, PROEN, PROS, PTC, READY, ROCTEC, SABUY, SALEE, SAMCO, SANKO, SCI, SE, SE-ED, SINGAR, SISB, SKN, SKY, SMD, SMIT, SORKON, SPG, SST, STC, STOWER, STP, SVR, SWC, TAKUNI, TC, TFI, TMC, TMI, TNP, TOPP, TRU, UEC, UOBKH, VL, WAVE, WFX, WIJK, XO, XPG, YUASA, ZAA

Corporate Governance Report

The material contained in this publication is for general information only and is not intended as advice on any of the matters discussed herein. Readers and others should perform their own independent analysis as to the accuracy or completeness or legality of such information. The Thai Institute of Directors, its officers, the authors and editor make no representation or warranty as to the accuracy, completeness or legality of any of the information contained herein. By accepting this document, each recipient agrees that the Thai Institute of Directors Association, its officers, the authors and editor shall not have any liability for any information contained in, or for any omission from, this publication.

The survey result is as of the date appearing in the Corporate Governance Report of Thai Listed Companies. As a result, the survey result may be changed after that date. InnovestX Securities Company Limited does not conform nor certify the accuracy of such survey result.

To recognize well performers, the list of companies attaining "Good", "Very Good" and "Excellent" levels of recognition (Not including listed companies qualified in the "no announcement of the results" clause from 1 January 2023 to 28 October 2024) is publicized.

*บริษัทหรือกรรมการหรือผู้ถือหุ้นของบริษัทที่มีข่าวด้านกำกับดูแลกิจการ เช่น การกระทำความผิดเกี่ยวกับหลักทรัพย์ การทุจริต คอร์รัปชัน เป็นต้น ซึ่งการใช้ข้อมูล CGR ควรระมัดระวังทางด้านข้อมูลประกอบด้วย

Anti-corruption Progress Indicator

Certified (ได้รับรับรอง)

2S, AAI, ADB, ADVANC, AE, AF, AH, AI, AIE, AIRA, AJ, AKP, AMA, AMANAH, AMATA, AMATAV, AP, APCS, AS, ASIAN, ASK, ASP, ASW, AWC, AYUD, B, BAFS, BAM, BANPU, BAY, BBGI, BBL, BCH, BCP, BCPG, BE8, BEC, BEYOND, BGC, BGRIM, BLA, BPP, BRI, BRR, BSBM, BTG, BTS, BWG, CAZ, CBG, CEN, CENTEL, CFRESH, CGH, CHEWA, CHOTI, CHOW, CI, CIG, CIMBT, CM, CMC, COM7, CPALL, CPAXT, CPF, CPI, CPL, CPN, CPW, CRC, CSC, CV, DCC, DELTA, DEMCO, DIMET, DMT, DOHOME, DRT, DUSIT, EA, EASTW, ECF, EGCO, EP, EPG, ERW, ETC, ETE, FNS, FPI, FPT, FSMART, FSX, FTE, GBX, GC, GCAP, GEL, GFPT, GGC, GJS, GLOBAL, GPI, GPSC, GSTEEL, GULF, GUNKUL, HANA, HARN, HEALTH, HENG, HMPRO, HTC, ICC, ICHI, IFS, III, ILINK, ILM, INET, INOX, INSURE, INTUCH, IRPC, ITCL, IVL, JAS, JR, JTS, KASET, KBANK, KCAR, KCC, KCE, KGEN, KGI, KKP, KSL, KTB, KTC, L&E, LANNA, LH, LHFG, LHK, LPN, LRH, M, MAJOR, MALEE, MATCH, MBAX, MBK, MC, MCOT, MEGA, MENA, META, MFC, MFEC, MILL, MINT, MODERN, MONO, MOONG, MSC, MTC, MTI, NATION, NCAP, NEP, NER, NKI, NOBLE, NRF, OCC, OGC, OR, ORI, OSP, PAP, PATO, PB, PCSGH, PDG, PDJ, PG, PHOL, PIMO, PK, PL, PLANB, PLANET, PLAT, PM, PPP, PPPM, PPS, PR9, PREB, PRG, PRINC, PRM, PROS, PRTR, PSH, PSL, PSTC, PT, PTECH, PTG, PTT, PTTEP, PTTGC, PYLON, Q-CON, QH, QLT, QTC, RABBIT, RATCH, RBF, RML, RS, RWI, S&J, SA, SAAM, SABINA, SAK, SAPPE, SAT, SC, SCB, SCC, SCCC, SCG, SCGP, SCM, SCN, SEAFCO, SE-ED, SELIC, SENA, SENX, SFLEX, SGC, SGP, SIRI, SIS, SITHAI, SKR, SM, SMIT, SMP, SNC, SNP, SORKON, SPACK, SPALI, SPC, SPI, SPRC, SRICHA, SSF, SSP, SSSC, SST, STA, STGT, STOWER, SUSCO, SVI, SVOA, SVT, SYMC, SYNTEC, TAE, TAKUNI, TASC, TCAP, TEGH, TFG, TFI, TFMAMA, TGE, TGH, THANI, THCOM, THIP, THRE, THREL, TIDLOR, TIPCO, TIPH, TISCO, TKN, TKS, TKT, TMD, TMILL, TMT, TNITY, TNL, TNP, TNR, TOG, TOP, TOPP, TPA, TPCS, TPLAS, TRT, TRU, TRUE, TSC, TSI, TSTE, TSTH, TTB, TTCL, TU, TURTLE, TVDH, TVO, TWPC, UBIS, UEC, UKEM, UPF, UV, VCOM, VGI, VIBHA, VIH, WACOAL, WHA, WHAUP, WICE, WIJK, WPH, XO, YUASA, ZEN

Declared (ประกาศเจตจำนง)

ACE, ALT, AMARIN, AMC, ANI, APCO, ASAP, B52, BLAND, BYD, CFARM, CHASE, CHG, DEXON, DITTO, ECL, EVER, FLOYD, GREEN, HL, HUMAN, ICN, IHL, IP, ITC, JDF, JMART, K, KJL, LDC, LIT, MITSIB, MJD, MOSHI, NEX, NTSC, PLE, PLUS, POLY, PQS, PRI, PRIME, PROEN, PROUD, PTC, RT, S, SAWAD, SCAP, SCGD, SFT, SHR, SINGER, SINO, SJWD, SKE, SNNP, SOLAR, SONIC, SUPER, TBN, TMI, TPAC, TPP, TQM, UOBKH, UREKA, VNG, WELL, WIN, XPG

N/A

24CS, 3K-BAT, A, A5, AAV, ABM, ACAP, ACC, ACG, ADD, ADVICE, AEONTS, AFC, AGE, AHC, AIT, AJA, AKR, AKS, ALLA, ALPHAX, ALUCON, AMARC, AMR, ANAN, AOT, APO, APP, APURE, AQUA, ARIN, ARIP, ARROW, ASEFA, ASIA, ASIMAR, ASN, ATP30, AU, AUCT, AURA, BA, BBK, BC, BCT, BDMS, BEAUTY, BEM, BGT, BH, BIG, BIOTEC, BIS, BIZ, BJC, BJCHI, BKD, BKGI, BKIH, BLC, BLESS, BLISS, BM, BOL, BPS, BR, BROCK, BSM, BSRC, BTC, BTNC, BTW, BUI, BVG, CCET, CCP, CEYE, CGD, CH, CHAO, CHARAN, CHAYO, CHIC, CHO, CITY, CIVIL, CK, CKP, CMAN, CMO, CMR, CNT, COCOCO, COLOR, COMAN, CPANEL, CPH, CPR, CPT, CRANE, CRD, CREDIT, CSP, CSR, CSS, CTW, CWT, D, DCON, DDD, DHOUSE, DOD, DPAINT, DTCENT, DTCL, DV8, EASON, EE, EFORL, EKH, EMC, ESTAR, ETL, EURO, F&D, FANCY, FE, FM, FMT, FN, FORTH, FTI, FVC, GABLE, GENCO, GFC, GIFT, GL, GLAND, GLOCON, GLORY, GRAMMY, GRAND, GSC, GTB, GTV, GYT, HFT, HPT, HTECH, HYDRO, I2, IIG, IMH, IND, INGRS, INSET, IRC, IRCP, IROYAL, IT, ITD, ITNS, ITTHI, J, JAK, JCK, JCKH, JCT, JKN, JMT, JPARK, JSP, JUBILE, KAMART, KBS, KC, KCG, KCM, KDH, KEX, KIAT, KISS, KK, KKC, KLINI, KOOL, KTIS, KTMS, KUMWEL, KUN, KWC, KWI, KWM, KYE, LALIN, LEE, LEO, LOXLEY, LPH, LST, LTS, MAGURO, MANRIN, MASTER, MATI, MCA, M-CHAI, MCS, MDX, MEB, MEDEZE, METCO, MGC, MGI, MGT, MICRO, MIDA, MK, ML, MORE, MPJ, MST, MTW, MUD, MVP, NAM, NAT, NC, NCH, NCL, NCP, NDR, NEO, NETBAY, NEW, NEWS, NFS, NL, NNCL, NOK, NOVA, NPK, NSL, NTV, NUSA, NV, NVD, NWR, NYT, OHTL, OKJ, ONEE, ORN, PACO, PAF, PANEL, PCC, PCE, PEACE, PEER, PERM, PF, PHG, PICO, PIN, PJW, PLT, PMC, PMTA, POLAR, PORT, PPM, PRAKIT, PRAPAT, PRECHA, PRIN, PRO, PSG, PSP, PTL, QTCC, RAM, RCL, READY, RICHY, RJH, ROCK, ROCTEC, ROH, ROJNA, RP, RPC, RPH, RSP, S11, SABUY, SAF, SAFARI, SAFE, SALEE, SAM, SAMART, SAMCO, SAMTEL, SANKO, SAUCE, SAV, SAWANG, SBNEXT, SCI, SCL, SCP, SDC, SE, SEAFCO, SECURE, SEI, SGF, SHANG, SIAM, SICT, SIMAT, SISB, SK, SKN, SKY, SLP, SMART, SMD, SMT, SO, SPA, SPCG, SPG, SPREME, SPVI, SQ, SR, SRS, SSC, STANLY, STC, STECH, STECON, STHAI, STI, STP, STPI, STX, SUC, SUN, SUTHA, SVR, SWC, SYNEX, TACC, TAN, TAPAC, TATG, TC, TCC, TCJ, TCMC, TCOAT, TEAM, TEAMG, TEKA, TERA, TFM, TGPRO, TH, THAI, THANA, THE, THG, THMUI, TIGER, TITLE, TK, TKC, TLI, TM, TMAN, TMC, TMW, TNDT, TNH, TNPC, TOA, TPBI, TPCH, TPIPL, TPIPP, TPL, TPOLY, TPS, TQR, TR, TRC, TRITN, TRP, TRUBB, TRV, TSE, TTA, TTI, TTT, TTW, TVH, TVT, TWP, TWZ, TYCN, UAC, UBA, UBE, UMI, UMS, UNIQ, UP, UPOIC, UTP, UVAN, VARO, VL, VPO, VRANDA, W, WARRIX, WAVE, WFX, WGE, WINDOW, WINMED, WINNER, WORK, WP, YGG, YONG, ZAA, ZIGA

Explanations

Companies participating in Thailand's Private Sector Collective Action Coalition Against Corruption programme (Thai CAC) under Thai Institute of Directors (as of October 14, 2024) are categorised into: companies that have declared their intention to join CAC, and companies certified by CAC.