

# SAWASDEE TFEX

## Today Picks: S50Z24 – เพลี้ยปัจจัยกดดัน รอ short ตามแนวต้าน



**มุมมองต่อ SET50 Futures :** ชัยชนะของกรมบัญชีกลาง แต่คาดจะกดดันตลาดหุ้นไทย โดย fund flow มีโอกาสไหลออกได้ต่อ จากดอลลาร์แข็งค่า และบาทอ่อน รวมถึงความกังวลด้านนโยบายกีดกันทางการค้า กดดันดัชนีให้ปรับลงได้ต่อ โดยมีแนวรับถัดไปที่ 914 และ 904-909 จุด ตามลำดับ ส่วนกรอบบนถูกจำกัดที่แนวต้าน 946 และ 956 จุด ตามลำดับ

### Today's recommendations

#### S50Z24: SHORT ที่แนวต้าน (S 914, R 946, C 956)

- Fund flow มีโอกาสไหลออกได้ต่อ จากดอลลาร์แข็งค่า บาทอ่อน และกังวลนโยบายกีดกันการค้ากดดันดัชนี
- Short บริเวณ 946 และสูงกว่า 956 cut แนวต้านรอปิด 914 และ 904-909 จุด ตามลำดับ

#### GOZ24: SHORT ที่แนวต้าน (S 2665, R 2720, C 2735)

- Gold Spot ปรับลงแรง จากดอลลาร์แข็งค่า หลังชัยชนะของกรมบัญชีกลางจะเป็นปัจจัยกระตุ้นเงินเฟ้อ
- Short บริเวณ 2720 และสูงกว่า 2735 cut แนวรับรอปิด 2665 เหรียญ

#### USDZ24: LONG ที่แนวรับ (S 34.20, R 34.70, C 33.90)

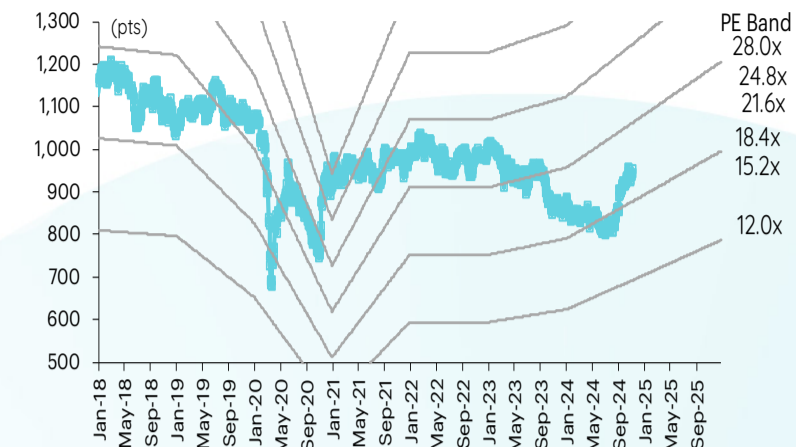
- USDTHB อ่อนค่ารวดเร็ว จากดอลลาร์สหรัฐที่แข็งค่าแรง หลังชัยชนะของกรมบัญชีกลาง.ศ.สหรัฐแข็งแรงแรง
- Long บริเวณ 34.20 และต่ำกว่า 33.90 cut แนวต้านรอปิด 34.70-34.90 บาท

### สรุปตลาด TFEX

Most active contract	Settlement price	Change	%Change	Volume	OI	Day to settlement
<b>S50Z24</b>	944.60	(7.90)	(0.83)	246,216	580,652	51
<b>GOZ24</b>	2,748	(16.20)	(0.59)	75,057	66,935	51
<b>USDZ24</b>	34.04	0.58	1.73	65,899	161,849	51
<b>JRFH25</b>	359.50	9.10	2.60	3.00	231	139
<b>BLANDH25</b>	0.61	(0.02)	(3.17)	-	159,321	141

ที่มา: TFEX, InnovestX Research

### SET50 index and PE band



### ปริมาณซื้อขาย SET50 futures ตามกลุ่มนักลงทุน

(Contract)	6-Nov	WTD	MTD	QTD
<b>Foreign</b>				
Buy	121,084	324,005	395,850	2,364,922
Sell	117,899	293,873	377,847	2,322,594
Net	3,185	30,132	18,003	42,328
<b>Institutions</b>				
Buy	41,611	117,231	144,479	805,284
Sell	38,456	112,219	135,318	805,652
Net	3,155	5,012	9,161	(368)
<b>Individual</b>				
Buy	114,825	256,533	321,398	2,406,471
Sell	121,165	291,677	348,562	2,448,431
Net	(6,340)	(35,144)	(27,164)	(41,960)

### ปริมาณซื้อขาย Precious Metal Futures ตามกลุ่มนักลงทุน

(Contract)	6-Nov	WTD	MTD	QTD
<b>Foreign</b>				
Buy	53,337	118,081	167,834	766,545
Sell	60,133	121,031	182,325	774,292
Net	(6,796)	(2,950)	(14,491)	(7,747)
<b>Institutions</b>				
Buy	5,337	9,293	15,166	98,264
Sell	5,691	9,572	15,532	98,698
Net	(354)	(279)	(366)	(434)
<b>Individual</b>				
Buy	41,742	86,796	131,302	594,639
Sell	34,592	83,567	116,445	586,458
Net	7,150	3,229	14,857	8,181

### ปริมาณซื้อขาย Currency Futures ตามกลุ่มนักลงทุน

(Contract)	6-Nov	WTD	MTD	QTD
<b>Foreign</b>				
Buy	15,245	22,467	29,290	114,015
Sell	12,052	20,079	21,763	94,988
Net	3,193	2,388	7,527	19,027
<b>Institutions</b>				
Buy	43,639	92,494	118,865	530,506
Sell	37,945	91,191	114,344	474,192
Net	5,694	1,303	4,521	56,314
<b>Individual</b>				
Buy	46,235	106,564	132,222	663,394
Sell	55,122	110,255	144,270	738,735
Net	(8,887)	(3,691)	(12,048)	(75,341)

### ปริมาณซื้อขาย Single Stock Futures ตามกลุ่มนักลงทุน

(Contract)	6-Nov	WTD	MTD	QTD
<b>Foreign</b>				
Buy	48,813	80,925	94,027	439,013
Sell	26,414	45,641	51,566	354,024
Net	22,399	35,284	42,461	84,989
<b>Institutions</b>				
Buy	86,084	147,880	181,937	1,825,091
Sell	67,078	117,308	157,918	1,585,091
Net	19,006	30,572	24,019	240,000
<b>Individual</b>				
Buy	89,072	148,896	187,465	1,789,676
Sell	130,477	214,752	253,945	2,114,665
Net	(41,405)	(65,856)	(66,480)	(324,989)

### นักวิเคราะห์

#### เอกภวิน สุนทรภิชัย

นักวิเคราะห์การลงทุนปัจจัยพื้นฐาน  
ด้านตลาดทุน  
นักวิเคราะห์การลงทุนปัจจัยทางเทคนิค  
0-2949-1029  
ekpawin.s@innovestx.co.th

#### พชัชภัทรวิชญ์, CISA

นักวิเคราะห์การลงทุนปัจจัยพื้นฐาน  
ด้านตลาดทุน  
นักวิเคราะห์การลงทุนปัจจัยทางเทคนิค  
0-2949-1014  
pobchai.p@innovestx.co.th

## S50Z24: SHORT ที่แนวต้าน (S 914, R 946, C 956)



ชัยชนะของกรมปีหมุนตลาดหุ้นสหรัฐ แต่คาดว่าจะกดดันตลาดหุ้นไทย โดย fund flow มีโอกาสไหลออกได้ต่อ จากดอลลาร์สหรัฐแข็งค่า และบาทอ่อน รวมถึงความกังวลด้านนโยบายกีดกันทางการค้ากดดันดัชนีให้ปรับลงได้ต่อ โดยมีแนวรับถัดไปที่ 914 และ 904-909 จุด ตามลำดับ ส่วนกรอบบนถูกจำกัดที่แนวต้าน 946 และ 956 จุด ตามลำดับ

**S50Z24 Short บริเวณ 946 และสูงกว่า 956 cut แนวรับรอบปิด 914 และ 904-909 จุด ตามลำดับ**

## GOZ24: SHORT ที่แนวต้าน (S 2665, R 2720, C 2735)



ราคา Gold Spot ปรับลงแรง จากเงินดอลลาร์ที่แข็งค่า และผลตอบแทนพันธบัตรรัฐบาลสหรัฐที่ปรับขึ้น หลังนาย โดนัลด์ ทรัมป์ ชนะการเลือกตั้ง ปธน. สหรัฐ ทำให้ นลท. กังวลว่า มาตรการต่างๆ ของทรัมป์จะเป็นปัจจัยกระตุ้นเงินเฟ้อ ซึ่งจะทำให้ Fed ชะลอการลด ดบ. นอกจากนี้ยังจับตาผลการประชุม Fed ในวันนี้ โดยราคา Gold Spot มีกรอบล่าง 2640 - 2630 กรอบบน 2660 - 2670 เหรียญ

**GOZ24 Short บริเวณ 2720 และสูงกว่า 2735 cut แนวรับรอบปิด 2665 เหรียญ**

Contract Info	SET50	S50Z24
Settlement Price (pts)		944.60
Change (%)	-0.81	-0.83
Last Price (pts)	944.56	944.80
Basis (pts)		0.04
Open Interest (cons)		580,652
Day to Settlement (days)		51
Last Trading Day		27 Dec 24

Contract Info	Gold Spot	GOZ24
Settlement Price (US\$/oz)		2747.60
Change (%)	-2.12	-2.07
Last Price (US\$/oz)	2667.16	2690.80
Basis (US\$/oz)		22.78
Open Interest (cons)		66,935
Day to Settlement (days)		51
Last Trading Day		27 Dec 24

### นักวิเคราะห์

#### เอกภาวิน สุนทรภักชาติ

นักวิเคราะห์การลงทุนปัจจัยพื้นฐาน  
ด้านตลาดทุน  
นักวิเคราะห์การลงทุนปัจจัยทางเทคนิค  
0-2949-1029  
ekpawin.s@innovestx.co.th

#### พบบชัย ภักธวิชัย, CISA

นักวิเคราะห์การลงทุนปัจจัยพื้นฐาน  
ด้านตลาดทุน  
นักวิเคราะห์การลงทุนปัจจัยทางเทคนิค  
0-2949-1014  
pobchai.p@innovestx.co.th

## USDZ24: LONG ที่แนวรับ (S 34.20, R 34.70, C 33.90)



USDTHB อ่อนค่าอย่างรวดเร็ว จากดอลลาร์สหรัฐที่แข็งค่าแรง หลังนายโดนัลด์ ทรัมป์ ชนะการเลือกตั้ง ปธน. สหรัฐ ทำให้ นลก. กังวลว่า มาตรการต่างๆ ของทรัมป์จะเป็นปัจจัยกระตุ้นเงินเฟ้อ ซึ่งจะทำให้ Fed ชะลอการลด ดบ. โดยจับตาผลการประชุม Fed ในวันนี้ ด้านเงินบาท มีกรอบล่างอยู่ที่ 34.25 และ 33.90 และกรอบบนอยู่ที่ 34.90-35.00 ส่วน USDZ24 มีกรอบล่างอยู่ที่ 34.20 และ 33.90 และกรอบบนอยู่ที่ 34.70-34.90 บาท

**USDZ24 Long บริเวณ 34.20 และต่ำกว่า 33.90 cut แนวต้านรอปิด 34.70-34.90 บาท**

Contract Info	USDTHB	USDZ24
Settlement Price (pts)		34.04
Change (%)	0.57	0.53
Last Price (pts)	34.32	34.22
Basis (pts)		-0.08
Open Interest (cons)		143,436
Day to Settlement (days)		51
Last Trading Day		27 Dec 24

### นักวิเคราะห์

#### เอกภวิน สุนทรภักชาติ

นักวิเคราะห์การลงทุนปัจจัยพื้นฐาน  
ด้านตลาดทุน  
นักวิเคราะห์การลงทุนปัจจัยทางเทคนิค  
0-2949-1029  
ekpawin.s@innovestx.co.th

#### พบชัย ภักธวิษญ์, CISA

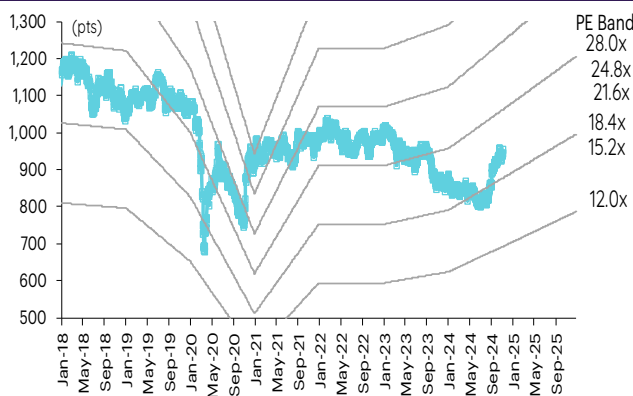
นักวิเคราะห์การลงทุนปัจจัยพื้นฐาน  
ด้านตลาดทุน  
นักวิเคราะห์การลงทุนปัจจัยทางเทคนิค  
0-2949-1014  
pobchai.p@innovestx.co.th

# SET50 index futures

## SET50 index futures

Contract info	Unit	SET50	S50X24	S50Z24	S50F25	S50H25	S50M25	S50U25
Settlement price	(pts)		944.00	944.60	941.30	939.80	936.80	934.10
Change	(%)	(0.81)	(0.97)	(0.83)	(0.87)	(0.80)	(0.83)	(0.80)
Last price	(pts)	944.56	944.00	944.80	941.30	940.00	937.00	934.50
Basis	(pts)		(0.56)	0.04	(3.26)	(4.76)	(7.76)	(10.46)
Open interest	(cts)		102	580,652	33	66,682	21,804	10,779
Day to settlement	(days)		22	51	85	142	233	327
Last trading day			28-Nov-24	27-Dec-24	30-Jan-25	28-Mar-25	27-Jun-25	29-Sep-25
Theoretical future price	(pts)		945.81	946.70	948.82	943.70	939.91	936.00
Multiplier	(Bt/pt)		200	200	200	200	200	200

## SET50 index and PE band



## ความอ่อนไหวของ SET50 EPS และ PE

Forward PE	12-mo forward EPS				
	55	57	59	61	63
13.5	743	770	797	824	851
14.0	770	798	826	854	882
14.5	798	827	856	885	914
15.0	826	855	885	915	945
15.5	853	884	915	946	977
16.0	881	913	945	977	1,008
16.5	908	941	974	1,007	1,040
17.0	936	970	1,004	1,038	1,072
17.5	963	998	1,033	1,068	1,103
18.0	991	1,027	1,063	1,099	1,135
18.5	1,018	1,055	1,092	1,129	1,166

## ปริมาณซื้อขาย SET50 index futures ตามกลุ่มนักลงทุน

(Contract)	6-Nov	WTD	MTD	QTD
<b>Foreign</b>				
Buy	121,084	324,005	395,850	2,364,922
Sell	117,899	293,873	377,847	2,322,594
Net	3,185	30,132	18,003	42,328
<b>Institutions</b>				
Buy	41,611	117,231	144,479	805,284
Sell	38,456	112,219	135,318	805,652
Net	3,155	5,012	9,161	(368)
<b>Individual</b>				
Buy	114,825	256,533	321,398	2,406,471
Sell	121,165	291,677	348,562	2,448,431
Net	(6,340)	(35,144)	(27,164)	(41,960)

## มูลค่าซื้อขาย SET50 index futures ตามกลุ่มนักลงทุน\*

(Btmn)	6-Nov	WTD	MTD	QTD
<b>Foreign</b>				
Buy	9,216	15,275	17,725	81,983
Sell	4,987	8,630	9,738	66,165
Net	4,229	6,645	7,987	15,818
<b>Institutions</b>				
Buy	16,253	27,941	34,309	340,408
Sell	12,664	22,155	29,749	295,814
Net	3,588	5,786	4,560	44,594
<b>Individual</b>				
Buy	16,817	28,132	35,344	334,043
Sell	24,634	40,562	47,891	394,455
Net	(7,817)	(12,431)	(12,547)	(60,412)

ที่มา: SETSMART, Bloomberg Finance L.P., InnovestX Research, TQ Professional

\* InnovestX Research estimates

# SET50 index options



**SET50 index spot: 944.56**

## Nov-24

	Unit	CALL: Strike price					PUT: Strike price				
		875	900	925	1000	1025	875	1000	1025	950	975
Settlement price	(pts)	69.10	44.80	23.50	0.40	0.10	0.10	56.10	80.80	14.80	33.00
Change	(%)	(14.18)	(20.88)	(50.00)	-	(10.03)	-	14.96	10.53	34.55	22.22
Last price	(pts)	-	-	-	-	-	-	-	-	-	-
Time value	(pts)	69.10	44.80	23.50	0.40	0.10	0.10	56.10	80.80	14.80	33.00
Open interest	(cts)	-	-	-	-	-	-	-	-	-	-
Day to settlement	(days)	22	22	22	22	22	22	22	22	22	22
Last trading day		28-Nov-24	28-Nov-24	28-Nov-24	28-Nov-24	28-Nov-24	28-Nov-24	28-Nov-24	28-Nov-24	28-Nov-24	28-Nov-24
Theoretical price	(pts)	70.54	45.99	23.96	0.27	0.02	0.03	54.59	79.31	13.13	31.35
Multiplier	(Bt/pts)	200	200	200	200	200	200	200	200	200	200

## Dec-24

	Unit	CALL: Strike price					PUT: Strike price				
		925	950	975	1000	1025	925	950	975	1000	1025
Settlement price	(pts)	31.30	17.00	8.50	3.80	1.50	11.70	22.30	39.20	58.50	81.80
Change	(%)	(14.48)	(20.19)	(24.11)	(28.30)	(34.78)	25.81	18.62	16.32	11.64	8.06
Last price	(pts)	31.30	17.00	8.60	3.80	1.50	11.90	22.30	39.20	50.70	-
Time value	(pts)	31.30	11.56	(21.94)	(51.64)	(78.94)	11.70	16.86	8.76	3.06	1.36
Open interest	(cts)	4,055	6,824	12,368	9,447	5,321	4,957	3,640	937	36	2
Day to settlement	(days)	51	51	51	51	51	51	51	51	51	51
Last trading day		27-Dec-24	27-Dec-24	27-Dec-24	27-Dec-24	27-Dec-24	27-Dec-24	27-Dec-24	27-Dec-24	27-Dec-24	27-Dec-24
Theoretical price	(pts)	29.19	15.38	6.90	2.60	0.82	0.03	54.59	79.31	13.13	31.35
Multiplier	(Bt/pts)	200	200	200	200	200	200	200	200	200	200

## Jan-25

	Unit	CALL: Strike price					PUT: Strike price				
		925	950	975	1000	1025	925	950	975	1000	1025
Settlement price	(pts)	32.60	19.50	10.60	5.20	2.30	14.60	26.40	42.30	61.80	83.80
Change	(%)	(13.53)	(16.31)	(19.08)	(22.39)	(25.81)	20.66	16.81	13.40	10.75	8.69
Last price	(pts)	-	-	-	-	-	-	-	-	-	-
Time value	(pts)	32.60	14.06	(19.84)	(50.24)	(78.14)	14.60	20.96	11.86	6.36	3.36
Open interest	(cts)	-	-	-	-	-	-	-	-	-	-
Day to settlement	(days)	85	85	85	85	85	85	85	85	85	85
Last trading day		30-Jan-25	30-Jan-25	30-Jan-25	30-Jan-25	30-Jan-25	30-Jan-25	30-Jan-25	30-Jan-25	30-Jan-25	30-Jan-25
Theoretical price	(pts)	34.67	20.97	11.51	5.71	2.56	0.03	54.59	79.31	13.13	31.35
Multiplier	(Bt/pts)	200	200	200	200	200	200	200	200	200	200

45536

## Dec-24

	Unit	CALL: Strike price					PUT: Strike price				
		925	950	975	1000	1025	925	950	975	1000	1025
Settlement price	(pts)	38.50	28.10	15.60	11.00	6.50	23.90	34.50	48.80	70.00	87.70
Change	(%)	(15.75)	(1.75)	(17.89)	(9.09)	(8.45)	6.22	(1.43)	(2.40)	7.69	(1.24)
Last price	(pts)	38.50	30.50	15.60	11.00	6.50	24.00	31.10	-	70.00	-
Time value	(pts)	38.50	22.66	(14.84)	(44.44)	(73.94)	23.90	29.06	18.36	14.56	7.26
Open interest	(cts)	514	381	280	487	997	248	76	2	7	5
Day to settlement	(days)	142	142	142	142	142	142	142	142	142	142
Last trading day		28-Mar-25	28-Mar-25	28-Mar-25	28-Mar-25	28-Mar-25	28-Mar-25	28-Mar-25	28-Mar-25	28-Mar-25	28-Mar-25
Theoretical price	(pts)	36.48	24.09	15.00	8.80	4.86	21.36	33.75	49.45	68.05	88.90
Multiplier	(Bt/pts)	200	200	200	200	200	200	200	200	200	200

ที่มา: SETSMART, Bloomberg Finance L.P., InnovestX Research

# Sector index futures

## Bank

	Unit	BANK	BANKZ24	BANKH25	BANKM25	BANKU25
Settlement price	(pts)		390.10	386.90	383.70	380.40
Change	(%)	(0.02)	(0.03)	-	0.03	0.03
Last price	(pts)	391.97	-	-	-	-
Basis	(pts)		(1.87)	(5.07)	(8.27)	(11.57)
Open interest	(cts)		-	-	-	-
Day to settlement	(days)		51	142	233	327
Last trading day			27-Dec-24	28-Mar-25	27-Jun-25	29-Sep-25
Multiplier	(Bt/pt)		1000	1000	1000	1000

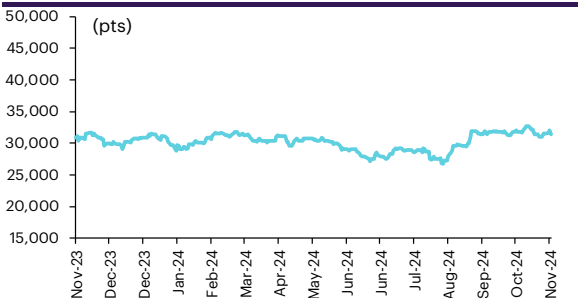
## SETBANK index



## Commerce

	Unit	COMM	COMMZ24	COMMH25	COMM25	COMMU25
Settlement price	(pts)		31,375.00	31,412.00	31,450.00	31,490.00
% Change	(%)	(2.05)	(2.05)	(2.05)	(2.04)	(2.04)
Last price	(pts)	31,353.30	-	-	-	-
Basis	(pts)		21.70	58.70	96.70	136.70
Open interest	(cts)		-	-	-	-
Day to settlement	(days)		51	142	233	327
Last trading day			27-Dec-24	28-Mar-25	27-Jun-25	29-Sep-25
Multiplier	(Bt/pt)		10	10	10	10

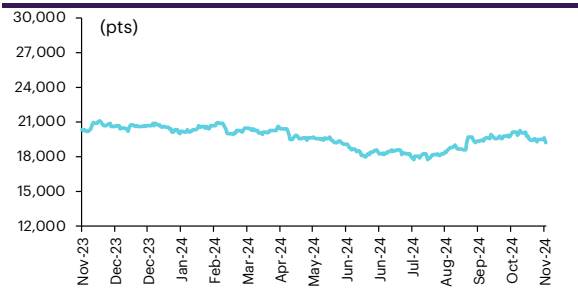
## SETCOM index



## Energy

	Unit	ENERG	ENERGZ24	ENERGH25	ENERGM25	ENERGU25
Settlement price	(pts)		19,129.00	19,017.00	18,907.00	18,793.00
% Change	(%)	(2.20)	(2.19)	(2.19)	(2.18)	(2.17)
Last price	(pts)	19,191.78	-	-	-	-
Basis	(pts)		(62.78)	(174.78)	(284.78)	(398.78)
Open interest	(cts)		-	-	-	-
Day to settlement	(days)		51	142	233	327
Last trading day			27-Dec-24	28-Mar-25	27-Jun-25	29-Sep-25
Multiplier	(Bt/pt)		10	10	10	10

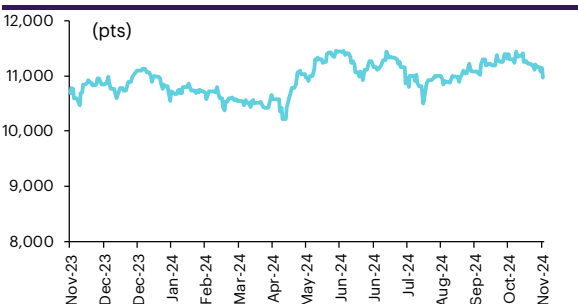
## SETENERG index



## Food

	Unit	FOOD	FOODZ24	FOODH25	FOODM25	FOODU25
Settlement price	(pts)		10,963.00	10,951.00	10,939.00	10,926.00
% Change	(%)	(1.61)	(1.61)	(1.60)	(1.59)	(1.59)
Last price	(pts)	10,970.44	-	-	-	-
Basis	(pts)		(7.44)	(19.44)	(31.44)	(44.44)
Open interest	(cts)		-	-	-	-
Day to settlement	(days)		51	142	233	327
Last trading day			27-Dec-24	28-Mar-25	27-Jun-25	29-Sep-25
Multiplier	(Bt/pt)		10	10	10	10

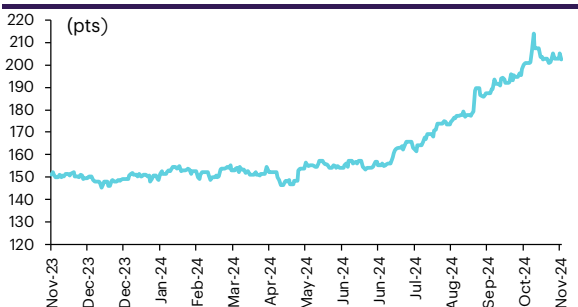
## SETFOOD index



## ICT

	Unit	ICT	ICTZ24	ICTH25	ICTM25	ICTU25
Settlement price	(pts)		202.00	201.60	201.20	200.80
% Change	(%)	(1.47)	(1.46)	(1.47)	(1.42)	(1.42)
Last price	(pts)	202.19	-	-	-	-
Basis	(pts)		(0.19)	(0.59)	(0.99)	(1.39)
Open interest	(cts)		-	-	-	-
Day to settlement	(days)		51	142	233	327
Last trading day			27-Dec-24	28-Mar-25	27-Jun-25	29-Sep-25
Multiplier	(Bt/pt)		1000	1000	1000	1000

## SETICT index



ℱU: SETSMART, Bloomberg Finance L.P., InnovestX Research

# Single stock futures

## Single stock futures

### ราคา Underlying single stock เพิ่มขึ้น 30 อันดับ

	Price (Bt)	Chg (Bt)	Chg (%)	Value (Btmn)
STGT	10.90	0.60	5.83	106
DELTA	155.50	7.00	4.71	5,948
KCE	37.75	1.50	4.14	1,207
PRM	9.30	0.25	2.76	508
HANA	39.50	1.00	2.60	1,467
STA	20.90	0.40	1.95	464
ICHI	16.00	0.30	1.91	177
BAY	25.25	0.45	1.81	13
RS	6.00	0.05	0.84	3
CHG	2.92	0.02	0.69	54
TASCO	18.40	0.10	0.55	75
QH	1.85	0.01	0.54	13
KTB	20.70	0.10	0.49	1,030
TISCO	96.25	(0.25)	(0.26)	314
BBL	146.50	(0.50)	(0.34)	1,269
TVO	24.80	(0.10)	(0.40)	27
BEC	4.16	(0.02)	(0.48)	2
TTW	9.10	(0.05)	(0.55)	5
TPIPP	3.06	(0.02)	(0.65)	9
MEGA	38.00	(0.25)	(0.65)	19
LPN	2.94	(0.02)	(0.68)	1
SGP	7.15	(0.05)	(0.69)	0
MAJOR	14.00	(0.10)	(0.71)	18
PTT	33.50	(0.25)	(0.74)	557
TRUE	12.20	(0.10)	(0.81)	646
M	27.00	(0.25)	(0.92)	7
PTTGC	26.25	(0.25)	(0.94)	440
WHAUP	5.20	(0.05)	(0.95)	47
TQM	25.50	(0.25)	(0.97)	14
BA	25.25	(0.25)	(0.98)	82

### ราคา Underlying single stock ลดลง 30 อันดับ

	Price (Bt)	Chg (Bt)	Chg (%)	Value (Btmn)
THANI	1.73	(0.23)	(11.73)	93
BANPU	5.80	(0.60)	(9.38)	1,028
VGI	2.50	(0.22)	(8.09)	630
JMT	18.40	(1.30)	(6.60)	721
BAM	7.25	(0.50)	(6.45)	389
THCOM	14.20	(0.90)	(5.96)	337
COM7	26.75	(1.50)	(5.31)	327
IRPC	1.43	(0.08)	(5.30)	98
SCGP	25.00	(1.25)	(4.76)	202
RATCH	30.50	(1.50)	(4.69)	191
BCPG	6.30	(0.30)	(4.55)	34
GUNKUL	2.52	(0.12)	(4.55)	71
ITD	0.64	(0.03)	(4.48)	5
MTC	48.50	(2.25)	(4.43)	666
TTCL	2.68	(0.12)	(4.29)	5
BEAUTY	0.46	(0.02)	(4.17)	2
SAWAD	40.50	(1.75)	(4.14)	340
EA	7.05	(0.30)	(4.08)	614
BTS	4.78	(0.20)	(4.02)	831
ORI	4.36	(0.18)	(3.96)	39
IVL	25.25	(1.00)	(3.81)	429
AP	9.10	(0.35)	(3.70)	121
STPI	3.86	(0.14)	(3.50)	12
SUPER	0.28	(0.01)	(3.45)	4
JAS	2.26	(0.08)	(3.42)	63
SCC	200.00	(7.00)	(3.38)	571
BPP	11.70	(0.40)	(3.31)	11
OR	15.00	(0.50)	(3.23)	159
PTG	9.15	(0.30)	(3.17)	51
AWC	3.66	(0.12)	(3.17)	216

### มูลค่า block trade 30 อันดับ

	Avg. price (Bt)	OI (Contract)	Volume (Contract)	Value (Btmn)
GULFZ24	65.14	12,101.00	3,100.00	202
PRMZ24	9.23	25,245.00	17,898.00	165
SCBZ24	114.03	1,747.00	1,130.00	129
WHAZ24	5.95	29,999.00	20,401.00	121
DELTAZ24	151.96	5,830.00	590.00	90
BANPUZ24	5.91	29,695.00	14,040.00	83
MTCZ24	49.19	2,884.00	1,504.00	74
INTUCHZ24	102.91	2,208.00	710.00	73
ADVANCZ24	276.04	3,144.00	260.00	72
PTTEPZ24	128.15	4,798.00	490.00	63
HANAZ24	39.50	3,648.00	1,550.00	61
TRUEZ24	12.21	22,069.00	5,000.00	61
BGRIMZ24	21.54	6,904.00	2,806.00	60
IVLU25	24.93	304.00	2,200.00	55
BBLZ24	147.88	8,898.00	290.00	43
BTSZ24	4.85	35,929.00	8,300.00	40
STAZ24	20.97	6,671.00	1,800.00	38
CPALLZ24	64.43	4,640.00	580.00	37
CPFH25	24.53	3,141.00	1,400.00	34
KTBH25	20.78	3,689.00	1,600.00	33
TUZ24	15.26	5,459.00	2,157.00	33
BHZ24	267.17	1,267.00	120.00	32
KCEZ24	37.83	3,594.00	830.00	31
PTTZ24	33.55	6,777.00	900.00	30
TTBZ24	1.80	70,591.00	16,000.00	29
VGIZ24	2.59	74,789.00	10,000.00	26
AOTZ24	62.32	4,466.00	400.00	25
JMTZ24	18.55	19,678.00	1,200.00	22
ORZ24	15.17	10,530.00	1,400.00	21
TOPZ24	44.25	1,820.00	460.00	20

### มูลค่าสถานะคงค้าง (OI) 30 อันดับ

	Settle. price (Bt)	OI (Contract)	Value (Btmn)	Day to settle (day)
KTCZ24	47.15	76,138.00	3,589.91	50
BBLZ24	147.70	8,898.00	1,314.23	50
DELTAZ24	154.85	5,830.00	902.78	50
ADVANCZ24	274.75	3,144.00	863.81	50
GULFZ24	65.00	12,101.00	786.57	50
IVLZ24	25.13	29,722.00	746.91	50
PTTEPZ24	128.14	4,798.00	614.82	50
COM7Z24	26.50	21,205.00	561.93	50
BDMSZ24	27.61	19,658.00	542.76	50
RSH25X	5.94	39,270.00	466.53	141
KBANKZ24	147.68	2,577.00	380.57	50
JMTZ24	18.53	19,678.00	364.63	50
VGIH25	2.45	140,717.00	344.76	141
BHZ24	263.50	1,267.00	333.85	50
SCCZ24	201.60	1,603.00	323.16	50
CPALLZ24	64.20	4,640.00	297.89	50
SAWADZ24X	41.28	6,308.00	286.43	50
AOTZ24	61.68	4,466.00	275.46	50
TRUEZ24	12.24	22,069.00	270.12	50
APZ24	9.13	25,831.00	235.84	50
PRMZ24	9.27	25,245.00	234.02	50
PTTZ24	34.08	6,777.00	230.96	50
INTUCHZ24	102.09	2,208.00	225.41	50
JASZ24	2.28	91,185.00	207.90	50
BCPZ24	34.35	6,002.00	206.17	50
SCBZ24	114.02	1,747.00	199.19	50
THCOMZ24	14.39	12,519.00	180.15	50
BECZ24	4.16	43,117.00	179.37	50
HMPROZ24	9.84	18,197.00	179.06	50
WHAZ24	5.85	29,999.00	175.49	50

ที่มา: SETSMART, Bloomberg Finance L.P., InnoventX Research

# Precious metal futures

## Precious Metal Futures

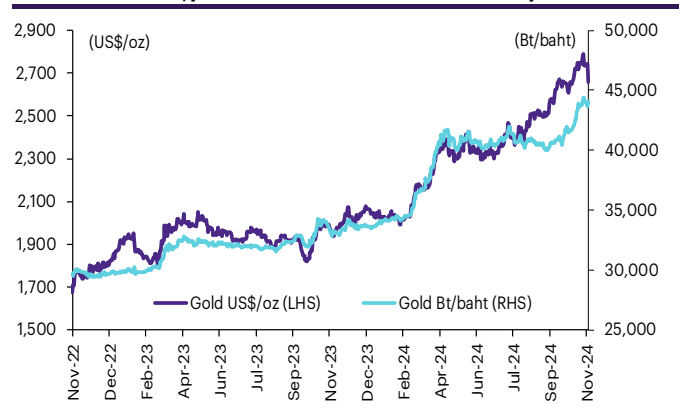
Contract info	Unit	Gold*	GF10J25	GFJ25	GFJ25	GF10Z24	GFZ24	GFG25
Settlement price	(Bt/baht)		44,810.00	44,650.00	44,650.00	44,440.00	44,320.00	44,480.00
Change	(%)	1.60	0.79	0.65	0.65	1.07	0.64	0.63
Last price	(Bt/baht)	44,361.81	44,820.00	-	-	44,450.00	44,320.00	44,620.00
Basis	(Bt/baht)		448.19	288.19	288.19	78.19	(41.81)	118.19
Open interest	(cts)		169	2	2	6,302	139	73
Day to settlement	(days)		174	174	174	51	51	113
Last trading day			29-Apr-25	29-Apr-25	29-Apr-25	27-Dec-24	27-Dec-24	27-Feb-25
Contract size	(gold baht)		10	50	50	10	50	50

\*คำนวณโดยใช้ข้อมูลอัตราแลกเปลี่ยนบาท/ดอลลาร์สหรัฐจาก Bisnews

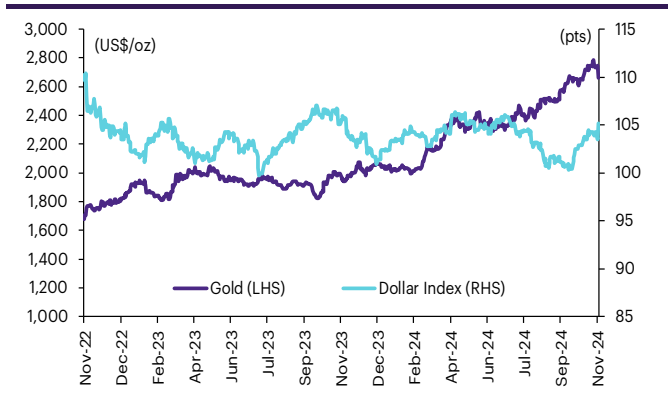
## GOLD-D

Contract info	Unit	Gold	GDZ24
Settlement price	(US\$/oz)		2,764.40
Change	(%)	(0.46)	(0.01)
Last price	(US\$/oz)	2,726.20	-
Basis	(US\$/oz)		38.20
Open interest	(cts)		-
Day to settlement	(days)		51
Last trading day			27-Dec-24
Contract size	(oz)		3.21

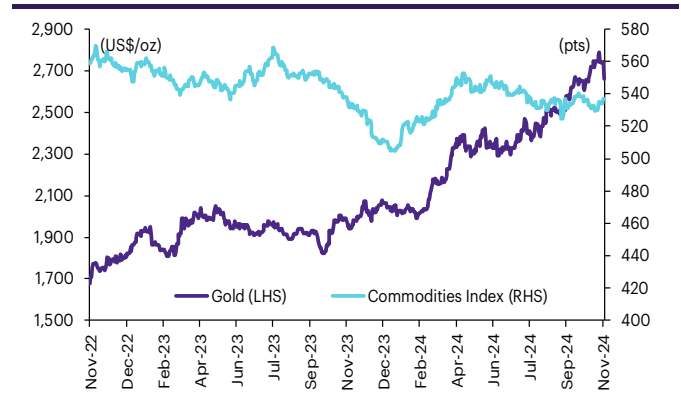
## ราคาทองคำ US\$/ออนซ์ เทียบกับราคาทองคำ บาท/บาท



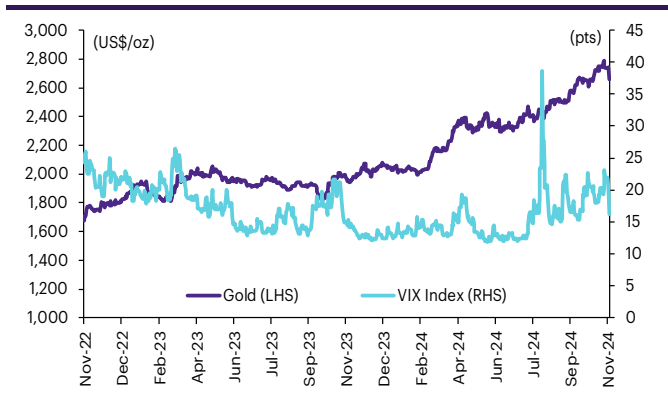
## ราคาทองคำเทียบกับดัชนีดอลลาร์



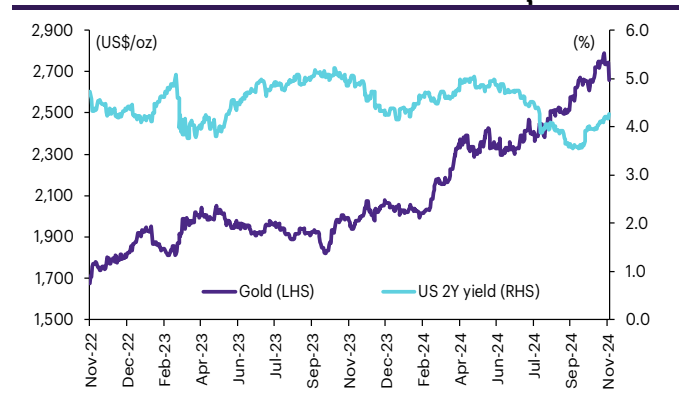
## ราคาทองคำเทียบกับดัชนีสินค้าโภคภัณฑ์



## ราคาทองคำเทียบกับ VIX index



## ราคาทองคำเทียบกับผลตอบแทนพันธบัตร US อายุ 2 ปี



ที่มา: SETSMART, TQ Professional, Bloomberg Finance L.P., InnovestX Research



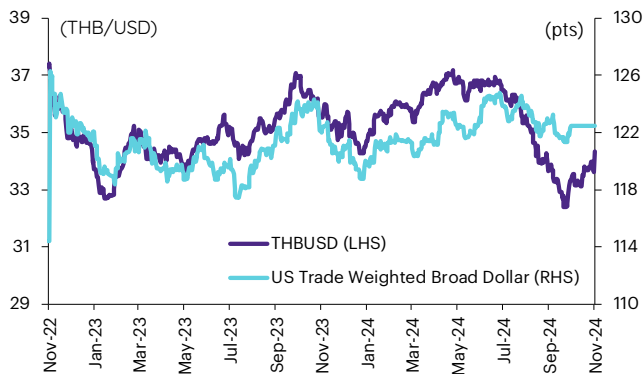
# Foreign exchange futures

## USD Futures

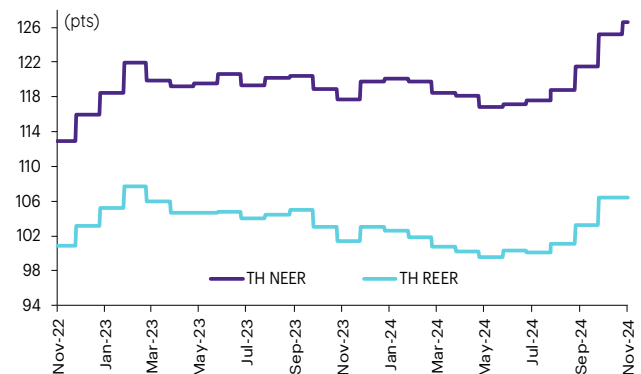
Contract info	Unit	THB/USD*	USDX24	USDZ24	USDF25	USDH25
Settlement price	(Bt/US\$)		34.09	34.04	33.96	33.84
Change	(%)	2.07	1.67	1.73	1.65	1.65
Last price	(Bt/US\$)	34.23	34.09	34.04	33.89	33.84
Basis	(Bt/US\$)		(0.14)	(0.19)	(0.27)	(0.39)
Open interest	(cts)		13,180	161,849	3,191	28,569
Day to settlement	(days)		22	51	85	142
Last trading day			28-Nov-24	27-Dec-24	30-Jan-25	28-Mar-25
Contract size	(US\$)		1,000	1,000	1,000	1,000

\*From TQ Professional

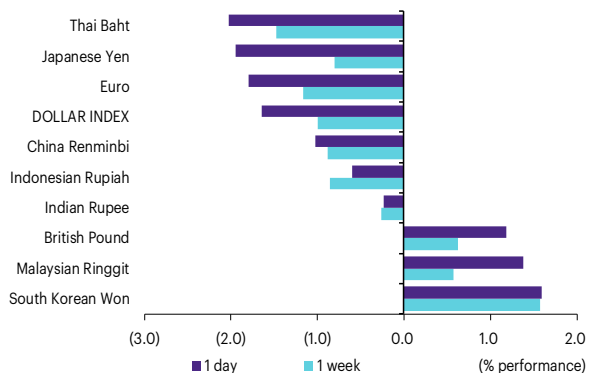
### THBUSD เทียบกับ US trade-weighted broad dollar index



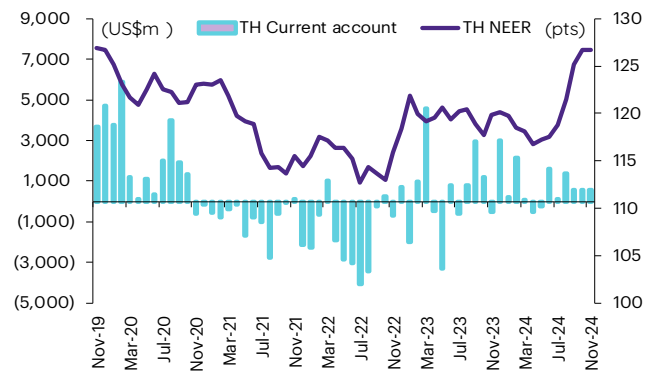
### ส่วนต่างดอกเบี้ยและผลตอบแทนพร. 2 ปีของไทยกับสหรัฐ



### ความเคลื่อนไหวของอัตราแลกเปลี่ยน



### ดัชนีค่าเงินบาทเทียบกับดุลบัญชีเดินสะพัด



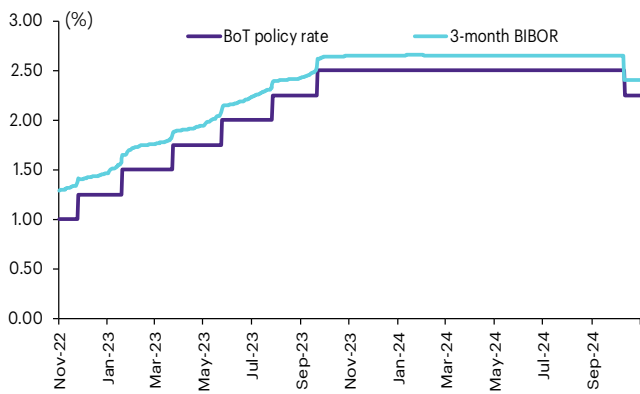
ที่มา: SETSMART, TQ Professional, Bloomberg Finance L.P., InnovestX Research

# Interest rate futures

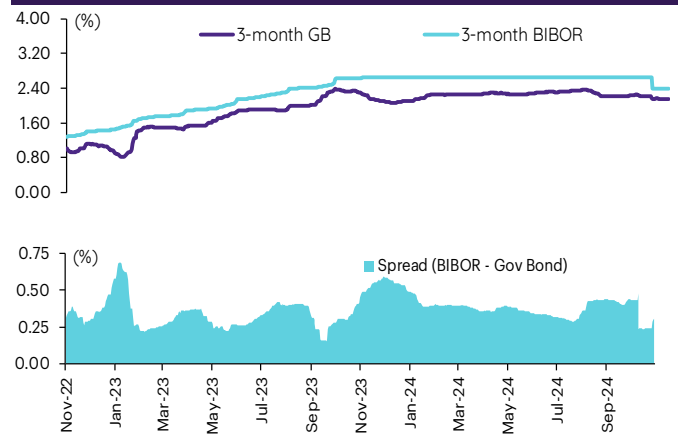
## Interest Rate Futures

Contract info	Unit	BB3Z24	TGB5Z24	BB3H25	TGB5H25
Settlement price	(pts)	97.53	112.95	97.46	112.90
Change	(%)	-	(0.11)	-	(0.11)
Last price	(pts)	-	-	-	-
Open interest	(cts)	-	-	-	-
Day to settlement	(days)	42	42	133	133
Last trading day		18-Dec-24	18-Dec-24	19-Mar-25	19-Mar-25
Contract size	(Btmn)	10	1	10	1

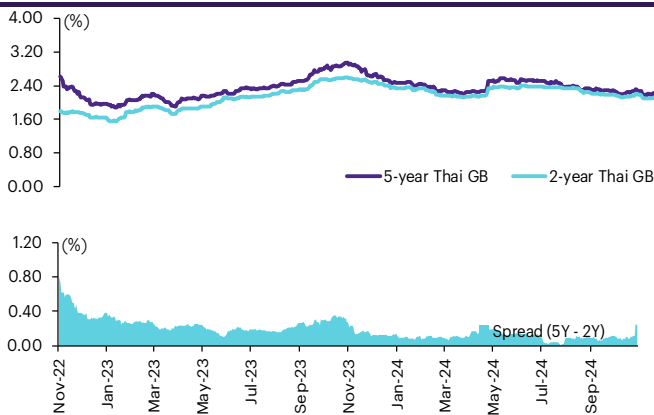
### BIBOR ระยะ: 3 เดือนเทียบกับอัตราดอกเบี้ยนโยบายของ.



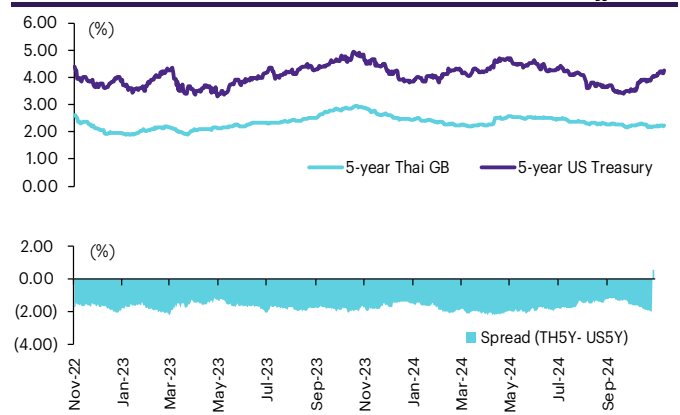
### BIBOR ระยะ: 3 เดือนเทียบกับผลตอบแทนพร.ไทย 3 เดือน



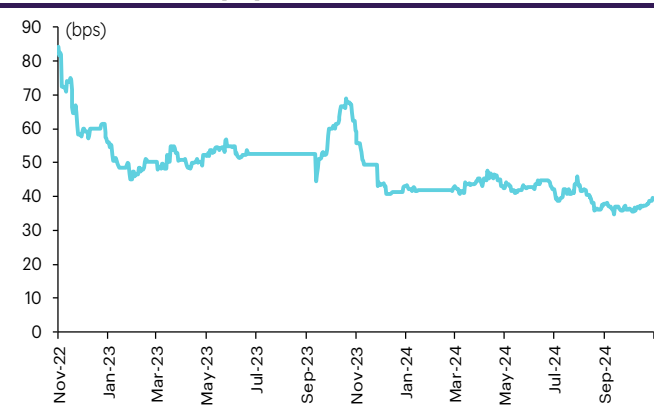
### ผลตอบแทนพร.ไทย 2 ปีเทียบกับ 5 ปี



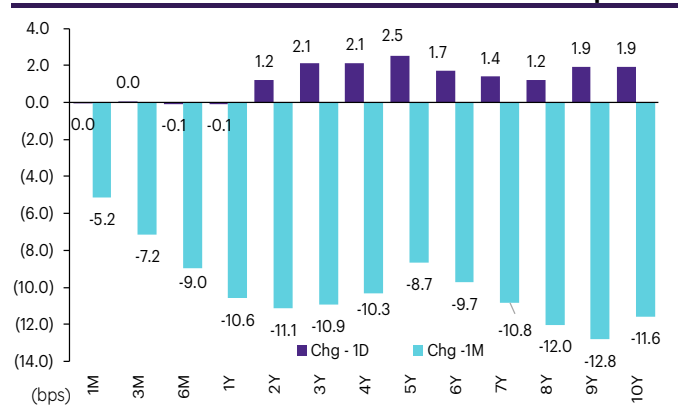
### ผลตอบแทนพร.ไทย 5 ปีเทียบกับผลตอบแทนพร.สหรัฐ 5 ปี



### Credit Default Swap spread ของไทย (USD 5Y SR)



### ความเคลื่อนไหวผลตอบแทนพร.ไทยเรียงลำดับตามอายุ



ที่มา: SETSMART, Bloomberg Finance L.P., InnovestX Research

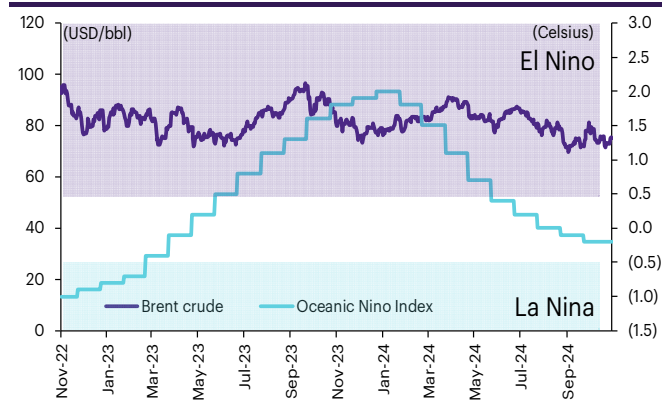
# Agriculture futures

## Agriculture futures

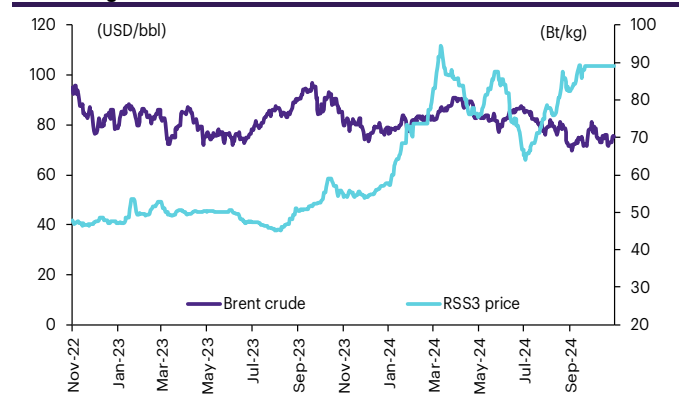
Contract info	Unit	RSS3DG25	RSS3DX24	RSS3DF25	RSS3DZ24	RSS3DX24	RSS3DJ25	RSS3DK25
Settlement price	(Bt/kg)	78.45	79.15	77.85	78.50	79.15	79.25	76.40
Change	(%)	4.81	2.73	4.22	3.49	2.73	5.39	5.60
Last price	(Bt/kg)	-	-	-	-	-	-	-
Open interest	(cts)	-	-	-	-	-	-	-
Day to settlement	(days)	113	22	85	51	22	174	204
Last trading day		27-Feb-25	28-Nov-24	30-Jan-25	27-Dec-24	28-Nov-24	29-Apr-25	29-May-25
Contract size	(kg)	5,000	5,000	5,000	5,000	5,000	5,000	5,000

Contract info	Unit	RSS3G25	RSS3X24	RSS3F25	RSS3Z24	RSS3X24	RSS3J25	RSS3K25
Settlement price	(Bt/kg)	78.45	79.15	77.85	78.50	79.15	79.25	76.40
Change	(%)	4.81	2.73	4.22	3.49	2.73	5.39	5.60
Last price	(Bt/kg)	-	-	-	-	-	-	-
Open interest	(cts)	-	-	-	-	-	-	-
Day to settlement	(days)	113	22	85	51	22	174	204
Last trading day		27-Feb-25	28-Nov-24	30-Jan-25	27-Dec-24	28-Nov-24	29-Apr-25	29-May-25
Contract size	(kg)	5,000	5,000	5,000	5,000	5,000	5,000	5,000

### ราคาน้ำมันดิบเบรนท์ เทียบกับ NOAA Oceanic Nino Index



### ราคาประมูลายาง RSS3 เทียบกับราคาน้ำมันดิบเบรนท์



ที่มา: SETSMART, Bloomberg Finance L.P., InnovestX Research

### ข้อสงวนสิทธิ์:

ข้อมูลในรายงานนี้เป็นข้อมูลที่มีการเปิดเผยต่อสาธารณะ ซึ่งนักลงทุนสามารถเข้าถึงได้โดยทั่วไป และเป็นข้อมูลที่เชื่อว่าน่าจะเชื่อถือได้ แต่ทั้งนี้ บริษัทหลักทรัพย์ อินโนเวสต์ เอกซ์ จำกัด (“บริษัท”) มิได้ยืนยันหรือรับรองถึงความถูกต้อง หรือสมบูรณ์ของข้อมูลดังกล่าวแต่อย่างใด ความคิดเห็นที่ปรากฏอยู่ในรายงานนี้เป็นเพียงการนำเสนอในมุมมองของบริษัท และเป็นความคิดเห็น ณ วันที่ที่ปรากฏในรายงานเท่านั้น ซึ่งอาจเปลี่ยนแปลงได้ภายหลังวันดังกล่าว โดยบริษัทไม่จำเป็นต้องแจ้งให้สาธารณชน หรือนักลงทุนทราบ รายงานนี้จัดทำขึ้นเพื่อเผยแพร่ข้อมูลให้แก่นักลงทุนเท่านั้น บริษัทไม่รับผิดชอบต่อการนำข้อมูลหรือความคิดเห็นใดๆ ไปใช้ในทุกระณีน ดังนั้นนักลงทุนจึงควรใช้ดุลพินิจในการพิจารณาตัดสินใจก่อนการลงทุน นอกจากนี้ บริษัท และ/หรือ บริษัทในเครือของบริษัทอาจมีส่วนเกี่ยวข้องหรือผลประโยชน์ใดๆ กับบริษัทใดๆ ที่ถูกกล่าวถึงในรายงานนี้ก็ได้

บริษัทหลักทรัพย์ อินโนเวสต์ เอกซ์ จำกัด (“INVX”) เป็นบริษัทย่อยที่บริษัท เอสซีบี เอกซ์ จำกัด (มหาชน) (“เอสซีบี เอกซ์”) เป็นผู้ถือหุ้นรายใหญ่ แต่เพียงผู้เดียว และธนาคารไทยพาณิชย์ จำกัด (มหาชน) (“ธนาคารฯ”) เป็นบริษัทย่อยที่เอสซีบี เอกซ์ เป็นผู้ถือหุ้นรายใหญ่ ข้อมูลใด ๆ ที่เกี่ยวข้องกับธนาคารฯ มีวัตถุประสงค์เพื่อใช้ในการเปรียบเทียบเท่านั้น

เอกสารฉบับนี้จัดทำโดย บริษัทหลักทรัพย์ อินโนเวสต์ เอกซ์ จำกัด (“INVX”) ซึ่งมี บริษัท เอสซีบี เอกซ์ จำกัด (มหาชน) (“เอสซีบี เอกซ์”) เป็นผู้ถือหุ้นรายใหญ่ โดยธนาคารไทยพาณิชย์ จำกัด (มหาชน) (“ธนาคารฯ”) ซึ่งเป็นบริษัทย่อยที่เอสซีบี เอกซ์ เป็นผู้ถือหุ้นรายใหญ่ เป็นที่ปรึกษาทางการเงินสำหรับธุรกรรมใด ๆ ของ กรีสต์เพื่อการลงทุนในสิทธิการเช่าอสังหาริมทรัพย์ แอล เอช โฮเทล ความเห็น ข่าวกวีจีย บกวีเคราะห์ ราคา ข้อความ การคาดการณ์ การประเมิน และ/หรือ ข้อมูลอื่นที่ระบุในเอกสารฉบับนี้ (“ข้อมูล”) มีวัตถุประสงค์เพื่อใช้เป็นข้อมูลทั่วไปเท่านั้น และไม่อาจตีความได้ว่าเป็นการให้คำแนะนำแก่บุคคลใดๆ หรือเป็นการเสนอซื้อ หรือเสนอขาย หรือชักชวนให้เสนอซื้อหรือเสนอขายหลักทรัพย์ โดย INVX และ/หรือกรรมการ พนักงาน และลูกจ้างของ INVX ย่อมไม่ต้องรับผิดชอบความเสียหายใดๆ ทั้งความเสียหายทางตรง ความเสียหายทางอ้อม ความเสียหายจากการผิดสัญญา หรือความเสียหายอันสืบเนื่อง อันเป็นผลมาจากการใช้หรือการเชื่อถือต่อการใช้ข้อมูล ทั้งนี้ รวมถึงแต่ไม่จำกัดเพียงการสูญเสียผลกำไร นักลงทุนพึงใช้ข้อมูลในเอกสารฉบับนี้ประกอบข้อมูลและความเห็นอื่นๆ รวมถึงพิจารณาจากข้อมูลของตนเองในการตัดสินใจลงทุน ข้อมูลในเอกสารฉบับนี้จัดทำขึ้นจากแหล่งข้อมูลที่ INVX เห็นว่าน่าเชื่อถือ โดย INVX ไม่รับรองถึงความถูกต้อง สมบูรณ์ และ/หรือ ครบถ้วนของข้อมูลดังกล่าว

INVX สงวนสิทธิ์ในการใช้ดุลพินิจของตนแต่เพียงผู้เดียวในการแก้ไขเพิ่มเติมข้อมูลเป็นครั้งคราวโดยไม่ต้องบอกกล่าว เอกสารฉบับนี้จัดทำส่งให้แก่เฉพาะบุคคลที่กำหนดเท่านั้น และห้ามมิให้มีการทำซ้ำ ดัดแปลง เผยแพร่ ขาย จำหน่าย พิมพ์ซ้ำ ส่งต่อ หรือแสวงหาประโยชน์ในเชิงพาณิชย์ไม่ว่าในลักษณะใดๆ เว้นแต่จะได้รับอนุญาตเป็นลายลักษณ์อักษรจาก INVX ก่อน

การซื้อขายฟิวเจอร์สและออปชั่น (Futures and Options) มีความเสี่ยงสูงที่อาจก่อให้เกิดผลขาดทุนอย่างมีนัยสำคัญ จึงไม่เหมาะสมกับบุคคลทุกคน ทั้งนี้ ก่อนการตัดสินใจซื้อขายฟิวเจอร์สและออปชั่น ท่านควรพิจารณาถึงฐานะทางการเงิน วัตถุประสงค์ในการลงทุน ประสบการณ์ในการลงทุนของท่าน ตลอดจนความเสี่ยงที่ท่านสามารถยอมรับได้อย่างรอบคอบ เนื่องจากมีความเป็นไปได้ที่ท่านอาจสูญเสียเงินลงทุนมากกว่าเงินลงทุนเริ่มแรก ท่านควรพิจารณาถึงความเสี่ยงทั้งหมดที่อาจเกิดขึ้นจากการซื้อขายฟิวเจอร์สและออปชั่น และท่านควรตัดสินใจลงทุนด้วยตนเอง และ/หรือ ในกรณีที่มีข้อสงสัย ท่านควรขอคำแนะนำจากที่ปรึกษาทางการลงทุน

เอกสารฉบับนี้จัดทำส่งให้กับเฉพาะบุคคลที่กำหนด (intended recipient) เท่านั้น และห้ามมิให้ผู้ใดนำข้อมูลในเอกสารฉบับนี้ไปทำซ้ำ ส่งต่อ เผยแพร่ ขาย จำหน่าย คัดลอก นำออกแสดง หรือนำไปแสวงหาประโยชน์ในเชิงพาณิชย์ ไม่ว่าด้วยวิธีการใด ๆ โดยไม่ได้รับอนุญาตเป็นลายลักษณ์อักษรจาก INVX เป็นการล่วงหน้า

© สงวนลิขสิทธิ์ 2565 บริษัทหลักทรัพย์ อินโนเวสต์ เอกซ์ จำกัด

**CG Rating 2024 Companies with CG Rating  
Companies with Excellent CG Scoring**

AAV, ABM, ACE, ACG, ADVANC, AE, AF, AGE, AH, AIT, AJ, AKP, AKR, ALLA, ALT, AMA, AMARIN, AMATA, AMATAV, ANAN, AOT, AP, ASIMAR, ASK, ASP, ASW, AURA, AWC, B, BAFS, BAM, BANPU, BAY, BBGI, BBL, BCH, BCP, BCPG, BDMS, BEC, BEM, BEYOND, BGC, BGRIM, BJC, BKIH, BLA, BPP, BR, BRI, BRR, BSRC, BTG, BTS, BTW, BWG, CBG, CENTEL, CFRESH, CHASE, CHEWA, CHOW, CIMBT, CIVIL, CK, CKP, CNT, COLOR, COM7, CPALL, CPAXT, CPF, CPL, CPN, CPW, CRC, CRD, CREDIT, CSC, CV, DCC, DDD, DELTA, DEMCO, DITTO, DMT, DOHOME, DRT, DUSIT, EASTW, ECF, ECL, EGCO, EPG, ERW, ETC, ETE, FLOYD, FN, FPI, FPT, FVC, GABLE, GC, GCAP, GFC, GFPT, GGC, GLAND, GLOBAL, GPSC, GRAMMY, GULF, GUNKUL, HANA, HARN, HENG, HMPRO, HPT, HTC, ICC, ICHI, IIL, ILINK, ILM, IND, INET, INSET, INTUCH, IP, IRC, IRPC, IT, ITC, ITEL, ITTHI, IVL, JAS, JTS, K, KBANK, KCC, KCE, KCG, KEX, KKP, KSL, KTB, KTC, KTMS, KUMWEL, LALIN, LANNA, LH, LHFG, LIT, LOXLEY, LPN, LRH, LST, M, MAJOR, MALEE, MBK, MC, M-CHAI, MCOT, MFC, MFEC, MINT, MODERN, MONO, MOONG, MOSHI, MSC, MST, MTC, MTI, MVP, NCH, NER, NKI, NOBLE, NRF, NSL, NTSC, NVD, NWR, NYT, OCC, OR, ORI, OSP, PAP, PB, PCC, PCSGH, PDJ, PEER, PG, PHOL, PIMO, PLANB, PLAT, PLUS, PM, PORT, PPP, PPS, PR9, PRG, PRIME, PRM, PRTR, PSH, PSL, PTT, PTTEP, PTTGC, Q-CON, QH, QTC, RATCH, RBF, RPC, RPH, RS, RT, RWI, S, S&J, SA, SAAM, SABINA, SAK, SAMART, SAMTEL, SAT, SAV, SAWAD, SC, SCAP, SCB, SCC, SCCC, SCG, SCGD, SCGP, SCM, SCN, SDC, SEAFCO, SEAOL, SELIC, SENA, SENX, SGC, SGF, SGP, SHR, SICT, SIRI, SIS, SITHAI, SJWD, SKE, SKR, SM, SMPC, SNC, SNNP, SNP, SO, SONIC, SPALI, SPC, SPI, SPRC, SR, SSC, SSF, SSP, SSSC, STA, STEC, STGT, STI, SUC, SUN, SUTHA, SVI, SYMC, SYNEX, SYNTEC, TASCOS, TBN, TCAP, TCMC, TEAMG, TEGH, TFG, TFMAMA, TGE, TGH, THANA, THANI, THCOM, THG\*, THIP, THRE, THREL, TIPH, TISCO, TK, TKS, TKT, TLI, TM, TMILL, TMT, TNDT, TNITY, TNL, TOA, TOG, TOP, TPAC, TPBI, TPIPL, TPIPP, TPS, TQM, TQR, TRP, TRUBB, TRUE, TRV, TSC, TSTE, TSTH, TTA, TTB, TTCL, TTW, TU, TVDH, TVO, TVT, TWPC, UAC, UBE, UBIS, UKEM, UPF, UPOIC, UV, VARO, VGI, VIH, WACOAL, WGE, WHA, WHAUP, WICE, WINMED, WINNER, ZEN

**Companies with Very Good CG Scoring**

2S, AAI, ADB, AEONTS, AHC, AIRA, APCO, APCS, APURE, ARIP, ARROW, ASIAN, ATP30, AUCT, AYUD, BA, BBIK, BC, BE8, BH, BIZ, BOL, BSBM, BTC, CH, CI, CIG, CM, COCOCO, COMAN, CPI, CSS, DTCENT, EVER, FE, FORTH, FSMART, FSX, FTI, GEL, GIFT, GPI, HUMAN, IFS, INSURE, JCK, JDF, JMART, KGI, KJL, KTIS, KUN, L&E, LHK, MATCH, MBAX, MEGA, METCO, MICRO, NC, NCA, NCL, NDR, ONEE, PATO, PDG, PJW, POLY, PQS, PREB, PROUD, PSG, PSP, PSTC, PT, PTECH, PYLON, QLT, RABBIT, RCL, SAPPE, SECURE, SFLEX, SFT, SINO, SMT, SPCG, SPVI, STANLY, STPI, SUPER, SUSCO, SVOA, SVT, TACC, TAE, TCC, TEKA, TFM, TITLE, TKN, TMD, TNR, TPA, TPCH, TPCS, TPLAS, TPOLY, TRT, TURTLE, TVH, UBA, UP, UREKA, VCOM, VIBHA, VRANDA, WARRIX, WIN, WP

**Companies with Good CG Scoring**

A5, ADD, AIE, ALUCON, AMC, AMR, ARIN, ASEFA, ASIA, ASN, BIG, BIOTEC, BIS, BJCHI, BLC, BVG, CEN, CGH, CHARAN, CHAYO, CHIC, CHOTI, CITY, CMC, CPANEL, CSP, DEXON, DOD, DPAINT, DV8, EASON, EE, EFORL, EKH, ESTAR, ETL, FNS, GBX, GENCO, GTB, GYT, ICN, IIG, IMH, IRCP, J, JCKH, JMT, JPARK, JR, JSP, JUBILE, KBS, KCAR, KIAT, KISS, KK, KWC, LDC, LEO, MCA, META, MGC, MITSIB, MK, NAM, NOVA, NTV, NV, OGC, PACO, PANEL, PHG, PIN, PRAPAT, PRI, PRIN, PROEN, PROS, PTC, READY, ROCTEC, SABUY, SALEE, SAMCO, SANKO, SCI, SE, SE-ED, SINGER, SISB, SKN, SKY, SMD, SMIT, SORKON, SPG, SST, STC, STOWER, STP, SVR, SWC, TAKUNI, TC, TFI, TMC, TMI, TNP, TOPP, TRU, UEC, UOBKH, VL, WAVE, WFX, WIJK, XO, XPG, YUASA, ZAA

**Corporate Governance Report**

The material contained in this publication is for general information only and is not intended as advice on any of the matters discussed herein. Readers and others should perform their own independent analysis as to the accuracy or completeness or legality of such information. The Thai Institute of Directors, its officers, the authors and editor make no representation or warranty as to the accuracy, completeness or legality of any of the information contained herein. By accepting this document, each recipient agrees that the Thai Institute of Directors Association, its officers, the authors and editor shall not have any liability for any information contained in, or for any omission from, this publication.

The survey result is as of the date appearing in the Corporate Governance Report of Thai Listed Companies. As a result, the survey result may be changed after that date. InnovestX Securities Company Limited does not conform nor certify the accuracy of such survey result.

To recognize well performers, the list of companies attaining "Good", "Very Good" and "Excellent" levels of recognition (Not including listed companies qualified in the "no announcement of the results" clause from 1 January 2023 to 28 October 2024) is publicized.

\*บริษัทหรือกรรมการหรือผู้บริหารของบริษัทที่มีข่าวด้านการกำกับดูแลกิจการ เช่น การกระทำผิดเกี่ยวกับหลักทรัพย์ การทุจริต คอร์รัปชัน เป็นต้น ซึ่งการใช้ข้อมูล CGR ของระดับนักถึงข่าวดังกล่าวประกอบด้วย

**Anti-corruption Progress Indicator  
Certified (ได้สมรรถนะ)**

2S, AAI, ADB, ADVANC, AE, AF, AH, AI, AIE, AIRA, AJ, AKP, AMA, AMANAH, AMATA, AMATAV, AP, APCS, AS, ASIAN, ASK, ASP, ASW, AWC, AYUD, B, BAFS, BAM, BANPU, BAY, BBGI, BBL, BCH, BCP, BCPG, BE8, BEC, BEYOND, BGC, BGRIM, BLA, BPP, BRI, BRR, BSBM, BTG, BTS, BWG, CAZ, CBG, CEN, CENTEL, CFRESH, CGH, CHEWA, CHOTI, CHOW, CI, CIG, CIMBT, CM, CMC, COM7, CPALL, CPAXT, CPF, CPI, CPL, CPN, CPW, CRC, CSC, CV, DCC, DELTA, DEMCO, DIMET, DMT, DOHOME, DRT, DUSIT, EA, EASTW, ECF, EGCO, EP, EPG, ERW, ETC, ETE, FNS, FPI, FPT, FSMART, FSX, FTE, GBX, GC, GCAP, GEL, GFPT, GGC, GJS, GLOBAL, GPI, GPSC, GSTEEL, GULF, GUNKUL, HANA, HARN, HEALTH, HENG, HMPRO, HTC, ICC, ICHI, IFS, IIL, ILINK, ILM, INET, INOX, INSURE, INTUCH, IRPC, ITEL, IVL, JAS, JR, JTS, KASET, KBANK, KCAR, KCC, KCE, KGEN, KGI, KKP, KSL, KTB, KTC, L&E, LANNA, LH, LHFG, LHK, LPN, LRH, M, MAJOR, MALEE, MATCH, MBAX, MBK, MC, MCOT, MEGA, MENA, META, MFC, MFEC, MILL, MINT, MODERN, MONO, MOONG, MSC, MTC, MTI, NATION, NCA, NEP, NER, NKI, NOBLE, NRF, OCC, OGC, OR, ORI, OSP, PAP, PATO, PB, PCSGH, PDG, PDJ, PG, PHOL, PIMO, PK, PL, PLANB, PLANET, PLAT, PM, PPP, PPM, PPS, PR9, PREB, PRG, PRINC, PRM, PROS, PRTR, PSH, PSL, PSTC, PT, PTECH, PTG, PTT, PTTEP, PTTGC, PYLON, Q-CON, QH, QLT, QTC, RABBIT, RATCH, RBF, RML, RS, RWI, S&J, SA, SAAM, SABINA, SAK, SAPPE, SAT, SC, SCB, SCC, SCCC, SCG, SCGP, SCM, SCN, SEAOL, SE-ED, SELIC, SENA, SENX, SFLEX, SGC, SGP, SIRI, SIS, SITHAI, SKR, SM, SMIT, SMPC, SNC, SNP, SORKON, SPACK, SPALI, SPC, SPI, SPRC, SRICHA, SRF, SSP, SSSC, SST, STA, STGT, STOWER, SUSCO, SVI, SVOA, SVT, SYMC, SYNTEC, TAE, TAKUNI, TASCOS, TCAP, TEGH, TFG, TFI, TFMAMA, TGE, TGH, THANI, THCOM, THIP, THRE, THREL, TIDLOR, TIPCO, TIPH, TISCO, TKN, TKS, TKT, TMD, TMILL, TMT, TNITY, TNL, TNP, TNR, TOG, TOP, TOPP, TPA, TPCS, TPLAS, TRT, TRU, TRUE, TSC, TSI, TSTE, TSTH, TTB, TTCL, TU, TURTLE, TVDH, TVO, TWPC, UBIS, UEC, UKEM, UPF, UV, VCOM, VGI, VIBHA, VIH, WACOAL, WHA, WHAUP, WICE, WIJK, WPH, XO, YUASA, ZEN

**Declared (ได้ประกาศเจตนา)**

ACE, ALT, AMARIN, AMC, ANI, APCO, ASAP, B52, BLAND, BYD, CFARM, CHASE, CHG, DEXON, DITTO, ECL, EVER, FLOYD, GREEN, HL, HUMAN, ICN, IHL, IP, ITC, JDF, JMART, K, KJL, LDC, LIT, MITSIB, MJD, MOSHI, NEX, NTSC, PLE, PLUS, POLY, PQS, PRI, PRIME, PROEN, PROUD, PTC, RT, S, SAWAD, SCAP, SCGD, SFT, SHR, SINGER, SINO, SJWD, SKE, SNNP, SOLAR, SONIC, SUPER, TBN, TMI, TPAC, TPP, TQM, UOBKH, UREKA, VNG, WELL, WIN, XPG

**N/A**

24CS, 3K-BAT, A, A5, AAV, ABM, ACAP, ACC, ACG, ADD, ADVICE, AEONTS, AFC, AGE, AHC, AIT, AJA, AKR, AKS, ALLA, ALPHAX, ALUCON, AMARC, AMR, ANAN, AOT, APO, APP, APURE, AQUA, ARIN, ARIP, ARROW, ASEFA, ASIA, ASIMAR, ASN, ATP30, AU, AUCT, AURA, BA, BBIK, BC, BCT, BDMS, BEAUTY, BEM, BGT, BH, BIG, BIOTEC, BIS, BIZ, BJC, BJCHI, BKD, BKGI, BKIH, BLC, BLESS, BLISS, BM, BOL, BPS, BR, BROCK, BSM, BSRC, BTC, BTNC, BTW, BUI, BVG, CCET, CCP, CEYE, CGD, CH, CHAO, CHARAN, CHAYO, CHIC, CHO, CITY, CIVIL, CK, CKP, CMAN, CMO, CMR, CNT, COCOCO, COLOR, COMAN, CPANEL, CPH, CPR, CPT, CRANE, CRD, CREDIT, CSP, CSR, CSS, CTW, CWT, D, DCON, DDD, DHOUSE, DOD, DPAINT, DTCENT, DTCT, DV8, EASON, EE, EFORL, EKH, EMC, ESTAR, ETL, EURO, F&D, FANCY, FE, FM, FMT, FN, FORTH, FTI, FVC, GABLE, GENCO, GFC, GIFT, GL, GLAND, GLOCON, GLORY, GRAMMY, GRAND, GSC, GTB, GTV, GYT, HFT, HPT, HTECH, HYDRO, I2, IIG, IMH, IND, INGRS, INSET, IRC, IRCP, IROYAL, IT, ITD, ITNS, ITTHI, J, JAK, JCK, JCKH, JCT, JKN, JMT, JPARK, JSP, JUBILE, KAMART, KBS, KC, KCG, KCM, KDH, KEX, KIAT, KISS, KK, KKC, KLINIQA, KOOL, KTIS, KTMS, KUMWEL, KUN, KWC, KWI, KWM, KYE, LALIN, LEE, LEO, LOXLEY, LPH, LST, LTS, MAGURO, MANRIN, MASTER, MATI, MCA, M-CHAI, MCS, MDX, MEB, MEDEZE, METCO, MGC, MGI, MGT, MICRO, MIDA, MK, ML, MORE, MPJ, MST, MTW, MUD, MVP, NAM, NAT, NC, NCH, NCL, NCP, NDR, NEO, NETBAY, NEW, NEWS, NFC, NL, NNCL, NOK, NOVA, NPK, NSL, NTV, NUSA, NV, NVD, NWR, NYT, OHTL, OKJ, ONEE, ORN, PACO, PAF, PANEL, PCC, PCE, PEACE, PEER, PERM, PF, PHG, PICO, PIN, PIJ, PML, PMTA, POLAR, PORT, PPM, PRABKIT, PRAPAT, PRECHA, PRIN, PRO, PSG, PSP, PTL, QTCG, RAM, RCL, READY, RICHY, RJH, ROCK, ROCTEC, ROH, ROJNA, RP, RPC, RPH, RSP, S11, SABUY, SAF, SAFARI, SAFE, SALEE, SAM, SAMART, SAMCO, SAMTEL, SANKO, SAUCE, SAV, SAWANG, SBNEXT, SCI, SCL, SCP, SDC, SE, SEAFCO, SECURE, SEI, SGF, SHANG, SIAM, SICT, SIMAT, SISB, SK, SKN, SKY, SLP, SMART, SMD, SMT, SO, SPA, SPCG, SPG, SPREME, SPVI, SQ, SR, SR, SSC, STANLY, STC, STECH, STECON, STHAI, STI, STP, STPI, STX, SUN, SUN, SUTHA, SVR, SWC, SYNEX, TACC, TAN, TAPAC, TATG, TC, TCC, TCJ, TCMC, TCOAT, TEAM, TEAMG, TEKA, TERA, TFM, TGPRO, TH, THAI, THANA, THE, THG, THMUI, TIGER, TITLE, TK, TKC, TLI, TM, TMAN, TMC, TMW, TNDT, TNH, TNPC, TOA, TPBI, TPCH, TPIPL, TPIPP, TPL, TPOLY, TPS, TQR, TR, TRC, TRIFIN, TRP, TRUBB, TRV, TSE, TTA, TTI, TTT, TTW, TVH, TVT, TWP, TWZ, TYCN, UAC, UBA, UBE, UMI, UMS, UNIQ, UP, UPOIC, UTP, UVAN, VARO, VL, VPO, VRANDA, W, WARRIX, WAVE, WFX, WGE, WINDOW, WINMED, WINNER, WORK, WP, YGG, YONG, ZAA, ZIGA

**Explanations**

Companies participating in Thailand's Private Sector Collective Action Coalition Against Corruption programme (Thai CAC) under Thai Institute of Directors (as of October 14, 2024) are categorised into: companies that have declared their intention to join CAC, and companies certified by CAC.