

SAWASDEE TFE

Today Picks: S50Z24 – เปลี่ยนมา Long มีโอกาสฟื้นตัว



มุมมองต่อ SET50 Futures : คาดช่วงแรกอาจได้ sentiment ลบบ้าง หลังถ้อยแถลงประธานธนาคารเฟดระมัดระวัง และระบุไม่จำเป็นต้องรีบในการลดดอกเบี้ย อย่างไรก็ตามดัชนีเริ่มขึ้นที่แนวรับบริเวณ 926-930 จุดได้สร้างสัญญาณบวกทางเทคนิค และคาดมีปัจจัยหนุนในประเทศจากมาตรการกระตุ้นเศรษฐกิจโดยติดตามในวันที่ 19 พ.ย. ด้านแนวต้านอยู่ที่ 945-948 จุด

Today's recommendations

S50Z24: LONG ที่แนวรับ (S 932, R 945, C 923)

- คาดมีโอกาสฟื้นตัวโดยมีปัจจัยหนุนในประเทศจากมาตรการกระตุ้นเศรษฐกิจโดยติดตามในวันที่ 19 พ.ย.
- Long บริเวณ 932 และต่ำกว่า 923 cut แนวต้านรอบปิด 945-948 จุด

GOZ24: LONG ตามกลยุทธ์ (S 2580, R 2635, C 2554)

- Gold Spot ปรับลง จากดอลลาร์ที่แข็งค่า ขณะที่ถ้อยแถลง พร. Fed ส่งสัญญาณไม่รีบร้อนปรับลด ดบ.
- แบ่ง Long 2 ไม้ บริเวณ 2580 และ 2560 ต่ำกว่า 2554 cut แนวต้านรอบปิด 2635 และ 2655 ตามลำดับ

USDZ24: SHORT ที่แนวต้าน (S 34.30, R 34.80, C 35.10)

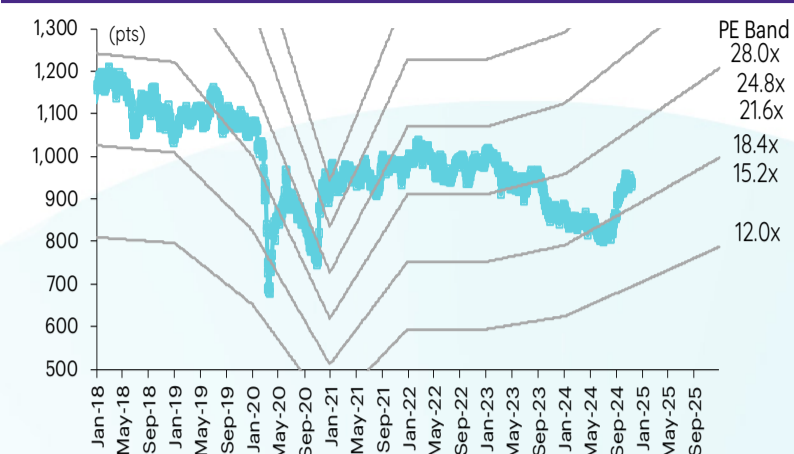
- USDTHB ชะลออ่อนค่า ขณะที่ดอลลาร์แข็งค่า ถ้อยแถลง พร. Fed ส่งสัญญาณไม่รีบร้อนปรับลด ดบ.
- Short บริเวณ 34.80 และสูงกว่า 35.10 cut แนวรับรอบปิด 34.30 บาท

สรุปตลาด TFE

Most active contract	Settlement price	Change	%Change	Volume	OI	Day to settlement
S50Z24	935.60	(0.80)	(0.09)	277,202	594,024	43
GOZ24	2,557	(71.90)	(2.73)	64,185	51,679	43
USDZ24	34.99	0.43	1.24	58,911	144,696	43
JRFH25	351.60	5.10	1.47	-	238	131
BLANDH25	0.62	-	-	1,001	159,310	135

ที่มา: TFE, InnovestX Research

SET50 index and PE band



ปริมาณซื้อขาย SET50 futures ตามกลุ่มนักลงทุน

(Contract)	14-Nov	WTD	MTD	QTD
Foreign				
Buy	127,065	393,663	1,004,855	2,973,927
Sell	137,745	399,463	999,249	2,943,996
Net	(10,680)	(5,800)	5,606	29,931
Institutions				
Buy	49,769	140,727	357,976	1,018,781
Sell	48,586	139,645	344,992	1,015,326
Net	1,183	1,082	12,984	3,455
Individual				
Buy	131,264	367,156	890,795	2,975,868
Sell	121,767	362,438	909,385	3,009,254
Net	9,497	4,718	(18,590)	(33,386)

ปริมาณซื้อขาย Precious Metal Futures ตามกลุ่มนักลงทุน

(Contract)	14-Nov	WTD	MTD	QTD
Foreign				
Buy	48,083	184,984	471,226	1,069,937
Sell	48,153	182,425	490,743	1,082,710
Net	(70)	2,559	(19,517)	(12,773)
Institutions				
Buy	7,355	27,185	58,622	141,720
Sell	6,295	26,909	58,097	141,263
Net	1,060	276	525	457
Individual				
Buy	37,836	136,172	360,963	824,300
Sell	38,825	139,006	341,970	811,983
Net	(989)	(2,834)	18,993	12,317

ปริมาณซื้อขาย Currency Futures ตามกลุ่มนักลงทุน

(Contract)	14-Nov	WTD	MTD	QTD
Foreign				
Buy	4,130	16,195	55,550	140,275
Sell	3,291	13,175	48,916	122,141
Net	839	3,020	6,634	18,134
Institutions				
Buy	39,550	122,899	310,738	722,379
Sell	23,328	99,581	279,194	639,042
Net	16,222	23,318	31,544	83,337
Individual				
Buy	37,185	137,802	367,426	898,598
Sell	54,246	164,140	405,604	1,000,069
Net	(17,061)	(26,338)	(38,178)	(101,471)

ปริมาณซื้อขาย Single Stock Futures ตามกลุ่มนักลงทุน

(Contract)	14-Nov	WTD	MTD	QTD
Foreign				
Buy	11,888	58,699	175,706	520,692
Sell	7,161	34,530	100,775	403,233
Net	4,727	24,169	74,931	117,459
Institutions				
Buy	46,218	268,836	527,038	2,170,192
Sell	44,674	163,045	401,307	1,828,480
Net	1,544	105,791	125,731	341,712
Individual				
Buy	50,076	190,478	473,444	2,075,655
Sell	56,347	320,438	674,106	2,534,826
Net	(6,271)	(129,960)	(200,662)	(459,171)

นักวิเคราะห์

เอกภาวิน สุนทรภักขิ

นักวิเคราะห์การลงทุนปัจจัยพื้นฐาน
ด้านตลาดทุน
นักวิเคราะห์การลงทุนปัจจัยทางเทคนิค
0-2949-1029
ekpawin.s@innovestx.co.th

พชชัย ภัทราวิชัย, CISA

นักวิเคราะห์การลงทุนปัจจัยพื้นฐาน
ด้านตลาดทุน
นักวิเคราะห์การลงทุนปัจจัยทางเทคนิค
0-2949-1014
pobchai.p@innovestx.co.th

วันศุกร์ที่ 15 พฤศจิกายน พ.ศ. 2567

S50Z24: LONG ที่แนวรับ (S 932, R 945, C 923)



คาดช่วงแรกอาจได้ sentiment ลบบ้าง หลังถ้อยแถลงประธานเฟดระมัดระวัง และระบุไม่จำเป็นต้องรีบในการลดดอกเบี้ย อย่างไรก็ตามดัชนีเริ่มขึ้นที่แนวรับบริเวณ 926-930 จุดได้ สร้างสัญญาณบวกทางเทคนิค และคาดมีปัจจัยหนุนในประเทศจากมาตรการกระตุ้นเศรษฐกิจโดยติดตามในวันที่ 19 พ.ย. ด้านแนวต้านอยู่ที่ 945-948 จุด

S50Z24 Long บริเวณ 932 และต่ำกว่า 923 cut แนวต้านรอบปิด 945-948 จุด

GOZ24: LONG ตามกลยุทธ์ (S 2580, R 2635, C 2554)



ราคา Gold Spot ปรับลง จากเงินดอลลาร์ที่แข็งค่า หลังพรรครีพับลิกันได้ครองเสียงข้างมากทั้งในวุฒิสภาและสภาผู้แทนฯ ทำให้การผลักดันนโยบายต่างๆ ของทรัมป์เป็นไปอย่างรวดเร็ว ขณะที่ถ้อยแถลง ประธาน Fed ส่งสัญญาณไม่รีบร้อนปรับลด ดบ. หลังมองว่าเงินเฟ้อมีแนวโน้มลดลง 2% อย่างยั่งยืน โดยราคา Gold Spot มีกรอบล่าง 2555 - 2545 กรอบบน 2580 - 2590 เหรียญ

GOZ24 แบ่ง Long 2 ไม่ บริเวณ 2580 และ 2560 ตามลำดับ และต่ำกว่า 2554 cut แนวต้านรอบปิด 2635 และ 2655 ตามลำดับ

Contract Info	SET50	S50Z24
Settlement Price (pts)		935.60
Change (%)	-0.07	-0.09
Last Price (pts)	935.95	935.60
Basis (pts)		-0.35
Open Interest (cons)		594,024
Day to Settlement (days)		43
Last Trading Day		27 Dec 24

Contract Info	Gold Spot	GOZ24
Settlement Price (US\$/oz)		2557.40
Change (%)	1.28	1.43
Last Price (US\$/oz)	2576.05	2594.00
Basis (US\$/oz)		13.99
Open Interest (cons)		51,679
Day to Settlement (days)		43
Last Trading Day		27 Dec 24

นักวิเคราะห์

เอกภาวิน สุนทรภักชาติ

นักวิเคราะห์การลงทุนปัจจัยพื้นฐาน
ด้านตลาดทุน
นักวิเคราะห์การลงทุนปัจจัยทางเทคนิค
0-2949-1029
ekpawin.s@innovestx.co.th

พบบชัย ภักธวิชัย, CISA

นักวิเคราะห์การลงทุนปัจจัยพื้นฐาน
ด้านตลาดทุน
นักวิเคราะห์การลงทุนปัจจัยทางเทคนิค
0-2949-1014
pobchai.p@innovestx.co.th



Innovestx



@Innovestx

วันศุกร์ที่ 15 พฤศจิกายน พ.ศ. 2567

USDZ24: SHORT ที่แนวต้าน (S 34.30, R 34.80, C 35.10)



USDTHB ชะลออ่อนค่า ขณะที่เงินดอลลาร์ยังแข็งค่า หลังถ้อยแถลง ป.ร. Fed ส่งสัญญาณไม่รีบร้อนปรับลด ดบ. หลังมองว่าเงินเฟ้อมีแนวโน้มลดลง 2% อย่างยั่งยืน ด้านเงินบาท มีกรอบล่างอยู่ที่ 34.70 และ 34.50 และกรอบบน อยู่ที่ 35.00-35.20 ส่วน USDZ24 มีกรอบล่างอยู่ที่ 34.50 และ 34.30 และกรอบบนอยู่ที่ 34.80-35.10 บาท

USDZ24 Short บริเวณ 34.80 และสูงกว่า 35.10 cut แนวรับรอปิด 34.30 บาท

Contract Info	USDTHB	USDZ24
Settlement Price (pts)		34.99
Change (%)	-0.31	-0.74
Last Price (pts)	34.84	34.73
Basis (pts)		0.04
Open Interest (cons)		144,696
Day to Settlement (days)		43
Last Trading Day		27 Dec 24

นักวิเคราะห์

เอกภวิน สุนทรภิชชาติ

นักวิเคราะห์การลงทุนปัจจัยพื้นฐาน
ด้านตลาดทุน
นักวิเคราะห์การลงทุนปัจจัยทางเทคนิค
0-2949-1029
ekpawin.s@innovestx.co.th

พบชัย ภักธวิษญ์, CISA

นักวิเคราะห์การลงทุนปัจจัยพื้นฐาน
ด้านตลาดทุน
นักวิเคราะห์การลงทุนปัจจัยทางเทคนิค
0-2949-1014
pobchai.p@innovestx.co.th



Innovestx



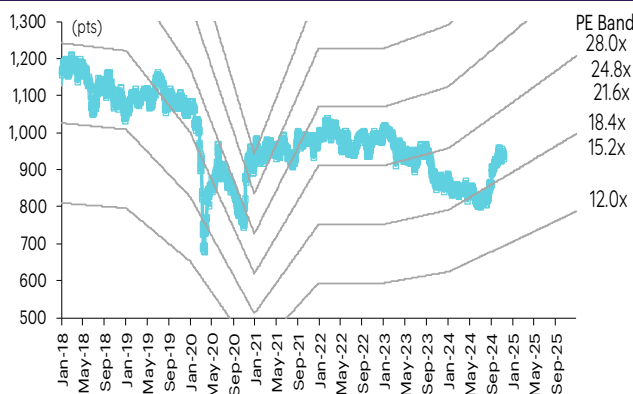
@Innovestx

SET50 index futures

SET50 index futures

Contract info	Unit	SET50	S50X24	S50Z24	S50F25	S50H25	S50M25	S50U25
Settlement price	(pts)		935.20	935.60	934.30	930.90	927.80	925.40
Change	(%)	(0.07)	(0.16)	(0.09)	(0.11)	(0.09)	(0.11)	(0.09)
Last price	(pts)	935.95	935.20	935.60	934.40	930.80	927.70	925.30
Basis	(pts)		(0.75)	(0.35)	(1.65)	(5.05)	(8.15)	(10.55)
Open interest	(cts)		85	594,024	54	67,672	21,480	11,540
Day to settlement	(days)		14	43	77	134	225	319
Last trading day			28-Nov-24	27-Dec-24	30-Jan-25	28-Mar-25	27-Jun-25	29-Sep-25
Theoretical future price	(pts)		936.51	937.33	939.33	934.07	930.12	926.12
Multiplier	(Bt/pt)		200	200	200	200	200	200

SET50 index and PE band



ความอ่อนไหวของ SET50 EPS และ PE

Forward PE	12-mo forward EPS				
	55	57	59	61	63
13.4	735	762	789	815	842
13.9	763	790	818	846	874
14.4	790	819	848	876	905
14.9	817	847	877	907	936
15.4	845	876	906	937	968
15.9	872	904	936	968	999
16.4	900	933	965	998	1,031
16.9	927	961	995	1,029	1,062
17.4	955	990	1,024	1,059	1,094
17.9	982	1,018	1,054	1,090	1,125
18.4	1,010	1,047	1,083	1,120	1,157

ปริมาณซื้อขาย SET50 index futures ตามกลุ่มนักลงทุน

(Contract)	14-Nov	WTD	MTD	QTD
Foreign				
Buy	127,065	393,663	1,004,855	2,973,927
Sell	137,745	399,463	999,249	2,943,996
Net	(10,680)	(5,800)	5,606	29,931
Institutions				
Buy	49,769	140,727	357,976	1,018,781
Sell	48,586	139,645	344,992	1,015,326
Net	1,183	1,082	12,984	3,455
Individual				
Buy	131,264	367,156	890,795	2,975,868
Sell	121,767	362,438	909,385	3,009,254
Net	9,497	4,718	(18,590)	(33,386)

มูลค่าซื้อขาย SET50 index futures ตามกลุ่มนักลงทุน*

(Btmn)	14-Nov	WTD	MTD	QTD
Foreign				
Buy	2,224	10,968	33,044	97,301
Sell	1,339	6,457	18,975	75,402
Net	884	4,511	14,069	21,899
Institutions				
Buy	8,645	50,224	98,956	405,055
Sell	8,356	30,493	75,445	341,510
Net	289	19,731	23,511	63,545
Individual				
Buy	9,366	35,623	89,041	387,740
Sell	10,539	59,865	126,620	473,184
Net	(1,173)	(24,242)	(37,580)	(85,444)

ที่มา: SETSMART, Bloomberg Finance L.P., InnovestX Research, TQ Professional

* InnovestX Research estimates

SET50 index options



SET50 index spot: 935.95

Nov-24

	Unit	CALL: Strike price					PUT: Strike price				
		875	900	925	1000	1025	875	1000	1025	950	975
Settlement price	(pts)	60.60	36.00	14.80	0.10	0.10	0.10	64.30	89.20	17.60	39.60
Change	(%)	(2.17)	(5.73)	-	-	(1.14)	-	1.10	0.68	0.57	1.28
Last price	(pts)	-	-	-	-	-	-	-	-	-	-
Time value	(pts)	60.60	36.00	14.80	0.10	0.10	0.10	64.30	89.20	17.60	39.60
Open interest	(cts)	-	-	-	-	-	-	-	-	-	-
Day to settlement	(days)	14	14	14	14	14	14	14	14	14	14
Last trading day		28-Nov-24	28-Nov-24	28-Nov-24	28-Nov-24	28-Nov-24	28-Nov-24	28-Nov-24	28-Nov-24	28-Nov-24	28-Nov-24
Theoretical price	(pts)	61.48	36.75	15.04	0.01	0.00	0.00	63.43	88.40	16.56	n.a.
Multiplier	(Bt/pts)	200	200	200	200	200	200	200	200	200	200

Dec-24

	Unit	CALL: Strike price					PUT: Strike price				
		925	950	975	1000	1025	925	950	975	1000	1025
Settlement price	(pts)	22.90	11.00	4.50	1.60	0.60	12.10	25.10	43.60	64.80	89.80
Change	(%)	(3.78)	(5.98)	(10.00)	(20.00)	(25.00)	(3.97)	(0.40)	(0.68)	0.31	0.67
Last price	(pts)	23.00	10.90	4.50	1.60	0.60	12.30	25.10	43.00	59.60	-
Time value	(pts)	22.90	(3.05)	(34.55)	(62.45)	(88.45)	12.10	11.05	4.55	0.75	0.75
Open interest	(cts)	4,148	7,217	13,011	11,104	5,864	5,150	3,438	751	78	2
Day to settlement	(days)	43	43	43	43	43	43	43	43	43	43
Last trading day		27-Dec-24	27-Dec-24	27-Dec-24	27-Dec-24	27-Dec-24	27-Dec-24	27-Dec-24	27-Dec-24	27-Dec-24	27-Dec-24
Theoretical price	(pts)	21.61	9.82	3.59	1.04	0.24	0.00	63.43	88.40	16.56	n.a.
Multiplier	(Bt/pts)	200	200	200	200	200	200	200	200	200	200

Jan-25

	Unit	CALL: Strike price					PUT: Strike price				
		925	950	975	1000	1025	925	950	975	1000	1025
Settlement price	(pts)	24.80	13.20	6.20	2.50	0.90	15.40	28.70	46.50	67.70	91.00
Change	(%)	(3.50)	(5.71)	(7.46)	(10.71)	(18.18)	(1.28)	(0.35)	0.22	0.45	0.55
Last price	(pts)	-	-	-	-	-	-	-	-	-	-
Time value	(pts)	24.80	(0.85)	(32.85)	(61.55)	(88.15)	15.40	14.65	7.45	3.65	1.95
Open interest	(cts)	-	-	-	-	-	-	-	-	-	-
Day to settlement	(days)	77	77	77	77	77	77	77	77	77	77
Last trading day		30-Jan-25	30-Jan-25	30-Jan-25	30-Jan-25	30-Jan-25	30-Jan-25	30-Jan-25	30-Jan-25	30-Jan-25	30-Jan-25
Theoretical price	(pts)	27.70	15.57	7.80	3.47	1.37	0.00	63.43	88.40	16.56	n.a.
Multiplier	(Bt/pts)	200	200	200	200	200	200	200	200	200	200

45536

Dec-24

	Unit	CALL: Strike price					PUT: Strike price				
		925	950	975	1000	1025	925	950	975	1000	1025
Settlement price	(pts)	32.50	21.00	13.30	7.90	4.40	25.20	38.90	52.20	71.90	93.80
Change	(%)	(6.34)	(7.08)	(5.00)	(4.82)	(4.35)	0.80	1.04	(0.19)	(3.62)	0.32
Last price	(pts)	32.60	23.00	13.50	8.30	4.50	23.00	38.00	-	-	-
Time value	(pts)	32.50	6.95	(25.75)	(56.15)	(84.65)	25.20	24.85	13.15	7.85	4.75
Open interest	(cts)	516	454	302	515	1,019	272	81	2	7	1
Day to settlement	(days)	134	134	134	134	134	134	134	134	134	134
Last trading day		28-Mar-25	28-Mar-25	28-Mar-25	28-Mar-25	28-Mar-25	28-Mar-25	28-Mar-25	28-Mar-25	28-Mar-25	28-Mar-25
Theoretical price	(pts)	29.58	18.52	10.83	5.91	3.01	23.94	37.68	54.80	74.68	96.58
Multiplier	(Bt/pts)	200	200	200	200	200	200	200	200	200	200

ที่มา: SETSMART, Bloomberg Finance L.P., InnovestX Research

Sector index futures

Bank

	Unit	BANK	BANKZ24	BANKH25	BANKM25	BANKU25
Settlement price	(pts)		387.30	384.10	380.80	377.50
Change	(%)	(0.57)	(0.56)	(0.54)	(0.55)	(0.55)
Last price	(pts)	388.86	-	-	-	-
Basis	(pts)		(1.56)	(4.76)	(8.06)	(11.36)
Open interest	(cts)		-	-	-	-
Day to settlement	(days)		43	134	225	319
Last trading day			27-Dec-24	28-Mar-25	27-Jun-25	29-Sep-25
Multiplier	(Bt/pt)		1000	1000	1000	1000

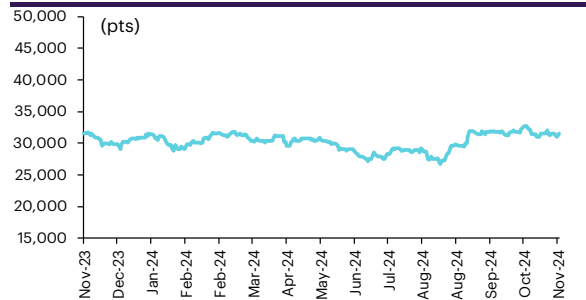
SETBANK index



Commerce

	Unit	COMM	COMMZ24	COMMH25	COMM25	COMMU25
Settlement price	(pts)		31,509.00	31,543.00	31,576.00	31,610.00
% Change	(%)	1.09	1.08	1.09	1.09	1.08
Last price	(pts)	31,493.69	-	-	-	-
Basis	(pts)		15.31	49.31	82.31	116.31
Open interest	(cts)		-	-	-	-
Day to settlement	(days)		43	134	225	319
Last trading day			27-Dec-24	28-Mar-25	27-Jun-25	29-Sep-25
Multiplier	(Bt/pt)		10	10	10	10

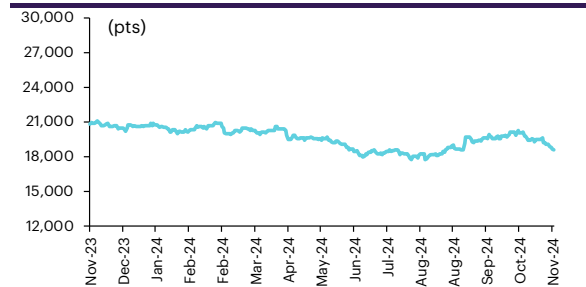
SETCOM index



Energy

	Unit	ENERG	ENERGZ24	ENERGH25	ENERGM25	ENERGU25
Settlement price	(pts)		18,532.00	18,412.00	18,293.00	18,172.00
% Change	(%)	(0.17)	(0.17)	(0.18)	(0.19)	(0.20)
Last price	(pts)	18,588.69	-	-	-	-
Basis	(pts)		(56.69)	(176.69)	(295.69)	(416.69)
Open interest	(cts)		-	-	-	-
Day to settlement	(days)		43	134	225	319
Last trading day			27-Dec-24	28-Mar-25	27-Jun-25	29-Sep-25
Multiplier	(Bt/pt)		10	10	10	10

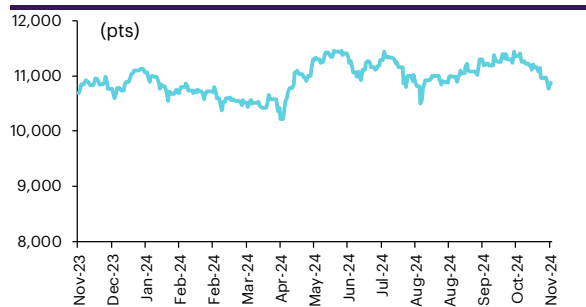
SETENERG index



Food

	Unit	FOOD	FOODZ24	FOODH25	FOODM25	FOODU25
Settlement price	(pts)		10,864.00	10,850.00	10,835.00	10,820.00
% Change	(%)	0.22	0.22	0.23	0.23	0.24
Last price	(pts)	10,871.14	-	-	-	-
Basis	(pts)		(7.14)	(21.14)	(36.14)	(51.14)
Open interest	(cts)		-	-	-	-
Day to settlement	(days)		43	134	225	319
Last trading day			27-Dec-24	28-Mar-25	27-Jun-25	29-Sep-25
Multiplier	(Bt/pt)		10	10	10	10

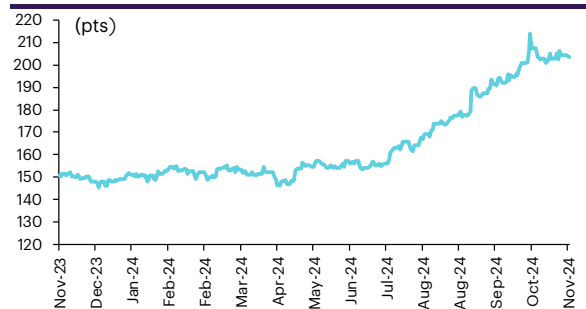
SETFOOD index



ICT

	Unit	ICT	ICTZ24	ICTH25	ICTM25	ICTU25
Settlement price	(pts)		203.40	203.00	202.60	202.20
% Change	(%)	(0.20)	(0.20)	(0.20)	(0.20)	(0.20)
Last price	(pts)	203.57	-	-	-	-
Basis	(pts)		(0.17)	(0.57)	(0.97)	(1.37)
Open interest	(cts)		-	-	-	-
Day to settlement	(days)		43	134	225	319
Last trading day			27-Dec-24	28-Mar-25	27-Jun-25	29-Sep-25
Multiplier	(Bt/pt)		1000	1000	1000	1000

SETICT index



ℱU: SETSMART, Bloomberg Finance L.P., InnovestX Research

Single stock futures

Single stock futures

ราคา Underlying single stock เพิ่มขึ้น 30 อันดับ

	Price (Bt)	Chg (Bt)	Chg (%)	Value (Btmn)
EPG	4.94	0.32	6.93	52
VGI	2.56	0.16	6.67	237
CRC	32.75	2.00	6.50	1,110
OSP	21.00	1.20	6.06	621
CENDEL	34.75	1.75	5.30	154
ITD	0.57	0.02	3.64	6
JMT	18.40	0.50	2.79	544
BCH	16.50	0.40	2.48	237
CPALL	64.50	1.50	2.38	2,703
QH	1.83	0.04	2.23	18
CHG	2.88	0.06	2.13	44
PLANB	7.50	0.15	2.04	107
INTUCH	102.00	2.00	2.00	2,624
GULF	64.50	1.25	1.98	2,236
DELTA	165.00	3.00	1.85	2,498
HMPRO	9.45	0.15	1.61	244
PTG	9.50	0.15	1.60	58
THCOM	13.60	0.20	1.49	170
KKP	53.00	0.75	1.44	89
SAMART	7.20	0.10	1.41	11
STECON	8.10	0.10	1.25	20
MBK	19.20	0.20	1.05	110
STGT	9.60	0.10	1.05	103
ERW	3.92	0.04	1.03	40
GFPT	10.80	0.10	0.93	15
AMATA	28.50	0.25	0.88	136
TVO	23.80	0.20	0.85	16
SPRC	6.00	0.05	0.84	195
TTCL	2.46	0.02	0.82	0
MAJOR	14.50	0.10	0.69	25

ราคา Underlying single stock ลดลง 30 อันดับ

	Price (Bt)	Chg (Bt)	Chg (%)	Value (Btmn)
HANA	30.25	(4.75)	(13.57)	1,604
BLA	20.90	(2.90)	(12.18)	197
KEX	2.04	(0.20)	(8.93)	4
TKN	9.75	(0.65)	(6.25)	287
BH	210.00	(14.00)	(6.25)	2,818
KCE	28.25	(1.75)	(5.83)	468
THG	16.00	(0.90)	(5.33)	34
EA	5.85	(0.30)	(4.88)	511
WHAUP	4.74	(0.20)	(4.05)	62
JAS	2.36	(0.08)	(3.28)	185
M	25.75	(0.75)	(2.83)	28
AAV	2.84	(0.08)	(2.74)	166
MEGA	36.50	(1.00)	(2.67)	51
WHA	5.60	(0.15)	(2.61)	285
MTC	48.00	(1.25)	(2.54)	416
PTTGC	24.10	(0.60)	(2.43)	526
BAM	6.85	(0.15)	(2.14)	197
AOT	58.50	(1.25)	(2.09)	1,885
OR	14.10	(0.30)	(2.08)	139
BA	23.70	(0.50)	(2.07)	78
SAWAD	37.75	(0.75)	(1.95)	188
MINT	25.25	(0.50)	(1.94)	326
ORI	4.18	(0.08)	(1.88)	14
GLOBAL	15.70	(0.30)	(1.88)	79
BCPG	5.65	(0.10)	(1.74)	27
RS	5.90	(0.10)	(1.67)	12
TRUE	11.80	(0.20)	(1.67)	1,135
CPN	60.00	(1.00)	(1.64)	360
KBANK	146.00	(2.00)	(1.35)	1,459
PTTEP	120.50	(1.50)	(1.23)	1,433

มูลค่า block trade 30 อันดับ

	Avg. price (Bt)	OI (Contract)	Volume (Contract)	Value (Btmn)
INTUCHH25	100.93	1,828.00	1,340.00	135
BHH25	214.11	538.00	490.00	105
GULFZ24	63.51	8,655.00	1,630.00	104
BDMSZ24	27.46	18,350.00	3,200.00	88
ADVANCH25	281.35	1,364.00	310.00	87
CPALLZ24	64.11	4,385.00	1,345.00	86
TRUEZ24	11.74	12,729.00	7,000.00	82
OSPM25	21.85	3,026.00	2,700.00	59
HANAZ24	31.33	3,642.00	1,800.00	56
AOTZ24	58.71	4,820.00	705.00	41
TASCOM25	18.00	3,158.00	2,100.00	38
DELTAH25	165.22	989.00	220.00	36
KTBH25	20.39	3,491.00	1,500.00	31
TUU25	14.00	3,500.00	2,100.00	29
JMTH25	18.54	3,112.00	1,498.00	28
PTTEPH25	122.27	3,580.00	220.00	27
MBKH25	18.87	445.00	1,300.00	25
TKNH25	9.66	2,635.00	2,500.00	24
VGIH25	2.51	138,951.00	8,644.00	22
PTTZ24	32.79	6,101.00	600.00	20
MTCZ24	48.49	1,350.00	400.00	19
COM7Z24	27.09	17,327.00	700.00	19
BBLZ24	146.83	8,654.00	120.00	18
SCCZ24	194.73	1,400.00	90.00	18
EGCOZ24	114.41	925.00	140.00	16
KBANKZ24	146.36	2,473.00	100.00	15
THCOMH25	13.49	3,084.00	1,000.00	13
BCHZ24	16.54	2,296.00	800.00	13
IVLM25	26.46	3,659.00	500.00	13
BEMZ24	7.59	12,240.00	1,500.00	11

มูลค่าสถานะคงค้าง (OI) 30 อันดับ

	Settle. price (Bt)	OI (Contract)	Value (Btmn)	Day to settle (day)
KTCZ24	46.87	76,055.00	3,564.70	44
BBLZ24	147.41	8,654.00	1,275.69	44
DELTAZ24	164.52	6,253.00	1,028.74	44
ADVANCZ24	285.17	2,479.00	706.94	44
GULFZ24	65.00	8,655.00	562.58	44
PTTEPZ24	120.19	4,318.00	518.98	44
BDMSZ24	27.25	18,350.00	500.04	44
COM7Z24	27.19	17,327.00	471.12	44
RSH25X	5.78	39,392.00	455.37	135
KBANKZ24	146.50	2,473.00	362.29	44
VGIH25	2.49	138,951.00	345.99	135
IVLZ24	26.05	13,194.00	343.70	44
AOTH25	58.89	5,364.00	315.89	135
JMTZ24	18.78	15,158.00	284.67	44
CPALLZ24	64.85	4,385.00	284.37	44
SCCZ24	195.16	1,400.00	273.22	44
SAWADZ24X	38.22	6,242.00	262.43	44
JASZ24	2.39	107,855.00	257.77	44
APZ24	8.69	24,907.00	216.44	44
PTTZ24	32.97	6,101.00	201.15	44
INTUCHH25	101.97	1,828.00	186.40	135
CPFZ24	24.55	7,188.00	176.47	44
BHZ24	210.54	820.00	172.64	44
BECZ24	3.96	43,108.00	170.71	44
BCPH25	30.57	5,542.00	169.42	135
HMPROZ24	9.60	17,250.00	165.60	44
GPSCZ24	41.45	3,892.00	161.32	44
BTSZ24	4.97	31,651.00	157.31	44
TRUEZ24	11.87	12,729.00	151.09	44
WHAZ24	5.61	26,767.00	150.16	44

ที่มา: SETSMART, Bloomberg Finance L.P., InnoVestX Research

Precious metal futures

Precious Metal Futures

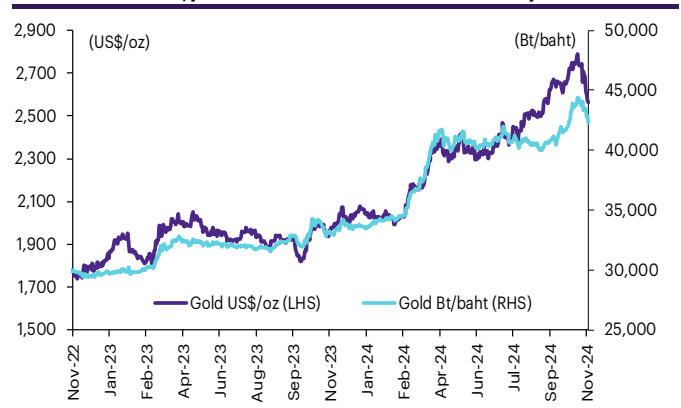
Contract info	Unit	Gold*	GF10J25	GFJ25	GFJ25	GF10Z24	GFZ24	GFG25
Settlement price	(Bt/baht)		42,940.00	43,230.00	43,230.00	42,560.00	42,600.00	42,890.00
Change	(%)	(2.42)	(1.47)	(0.69)	(0.69)	(1.48)	(1.41)	(1.56)
Last price	(Bt/baht)	42,124.73	42,940.00	43,230.00	43,230.00	42,570.00	42,600.00	42,890.00
Basis	(Bt/baht)		815.27	1,105.27	1,105.27	435.27	475.27	765.27
Open interest	(cts)		872	15	15	5,479	189	88
Day to settlement	(days)		166	166	166	43	43	105
Last trading day			29-Apr-25	29-Apr-25	29-Apr-25	27-Dec-24	27-Dec-24	27-Feb-25
Contract size	(gold baht)		10	50	50	10	50	50

*คำนวณโดยใช้ข้อมูลอัตราแลกเปลี่ยนบาท/ดอลลาร์สหรัฐจาก Bisnews

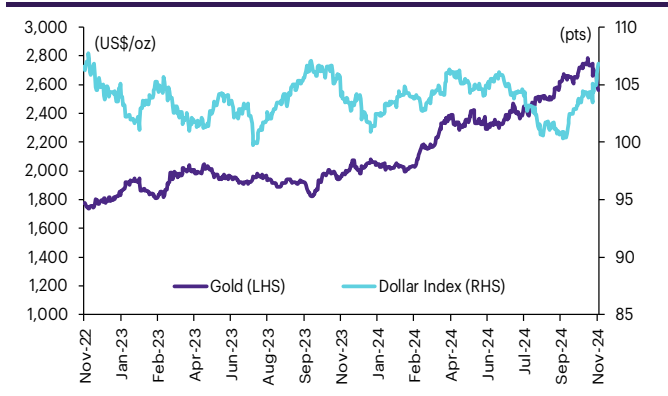
GOLD-D

Contract info	Unit	Gold	GDZ24
Settlement price	(US\$/oz)		2,618.18
Change	(%)	(2.35)	(0.32)
Last price	(US\$/oz)	2,548.45	-
Basis	(US\$/oz)		69.73
Open interest	(cts)		1
Day to settlement	(days)		43
Last trading day			27-Dec-24
Contract size	(oz)		3.21

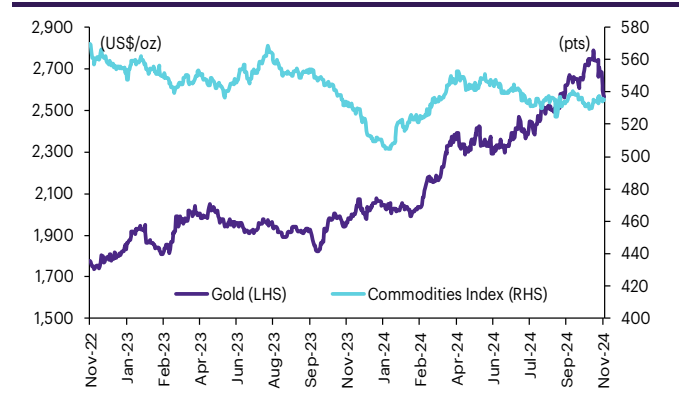
ราคาทองคำ US\$/ออนซ์ เทียบกับราคาทองคำ บาท/บาท



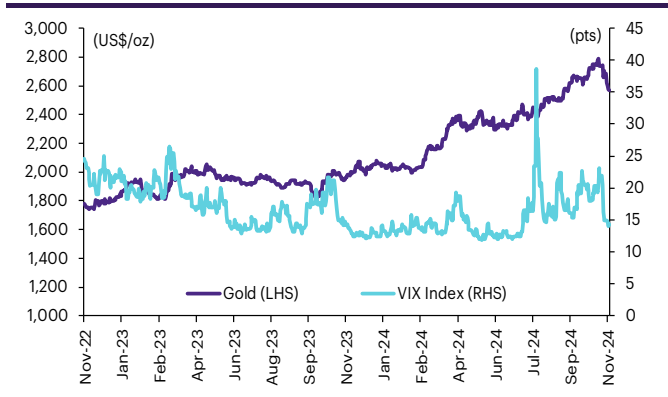
ราคาทองคำเทียบกับดัชนีดอลลาร์



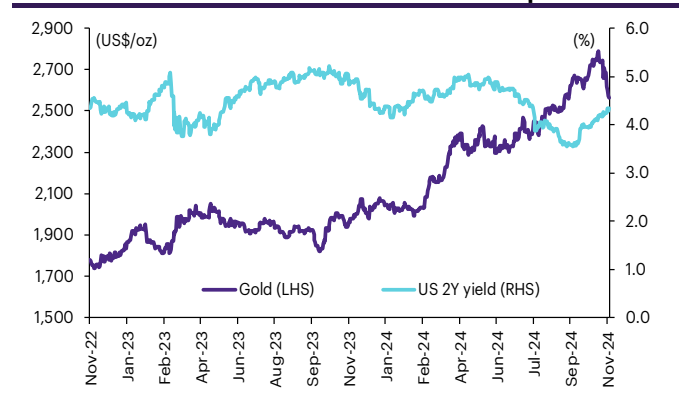
ราคาทองคำเทียบกับดัชนีสินค้าโภคภัณฑ์



ราคาทองคำเทียบกับ VIX index



ราคาทองคำเทียบกับผลตอบแทนพันธบัตร US อายุ 2 ปี



ที่มา: SETSMART, TQ Professional, Bloomberg Finance L.P., InnovestX Research

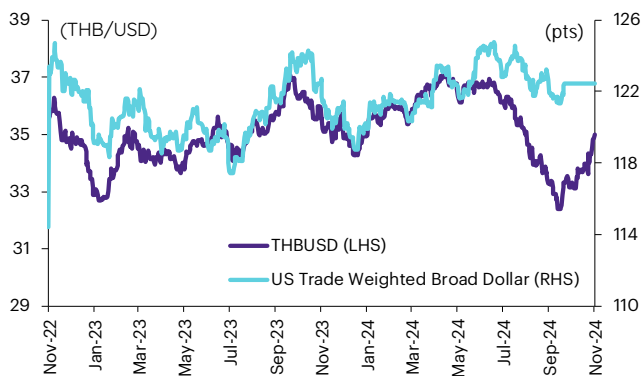
Foreign exchange futures

USD Futures

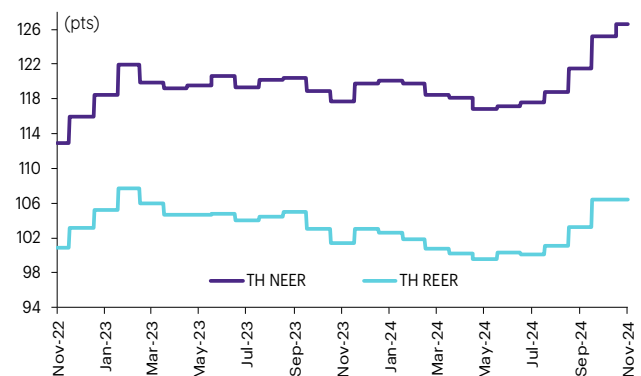
Contract info	Unit	THB/USD*	USDX24	USDZ24	USDF25	USDH25
Settlement price	(Bt/US\$)		35.08	34.99	34.88	34.78
Change	(%)	(0.07)	1.33	1.24	1.16	1.25
Last price	(Bt/US\$)	34.78	35.08	34.96	34.88	34.78
Basis	(Bt/US\$)		0.31	0.22	0.11	0.01
Open interest	(cts)		6,943	144,696	3,148	42,644
Day to settlement	(days)		14	43	77	134
Last trading day			28-Nov-24	27-Dec-24	30-Jan-25	28-Mar-25
Contract size	(US\$)		1,000	1,000	1,000	1,000

*From TQ Professional

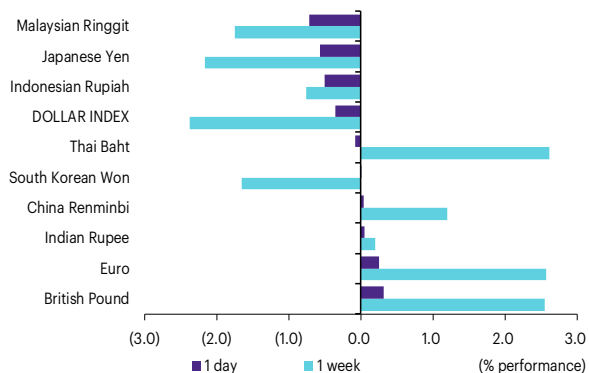
THBUSD เทียบกับ US trade-weighted broad dollar index



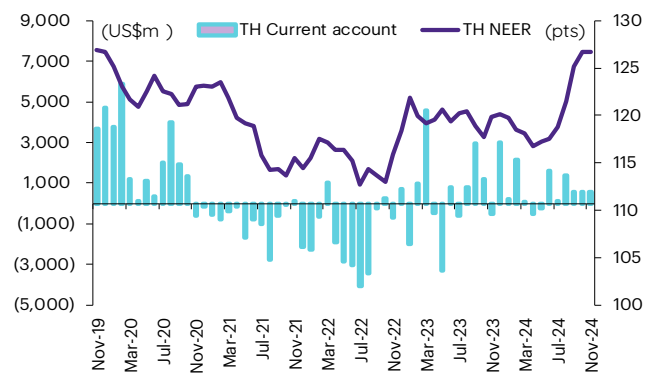
ส่วนต่างดอกเบี้ยและผลตอบแทนพร. 2 ปีของไทยกับสหรัฐ



ความเคลื่อนไหวของอัตราแลกเปลี่ยน



ดัชนีค่าเงินบาทเทียบกับดุลบัญชีเดินสะพัด



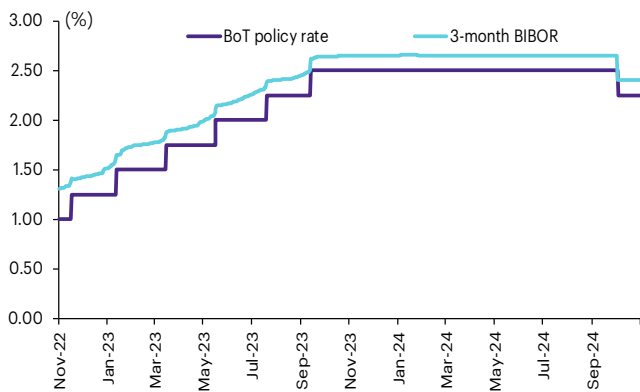
ที่มา: SETSMART, TQ Professional, Bloomberg Finance L.P., InnovestX Research

Interest rate futures

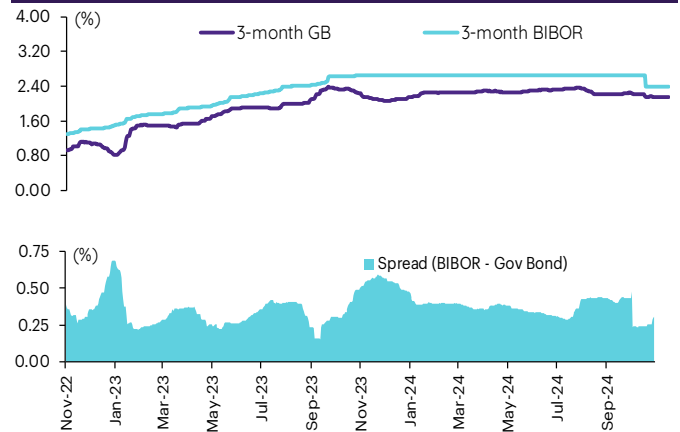
Interest Rate Futures

Contract info	Unit	BB3Z24	TGB5Z24	BB3H25	TGB5H25
Settlement price	(pts)	97.54	113.07	97.47	113.01
Change	(%)	-	0.04	0.01	0.04
Last price	(pts)	-	-	-	-
Open interest	(cts)	-	-	-	-
Day to settlement	(days)	34	34	125	125
Last trading day		18-Dec-24	18-Dec-24	19-Mar-25	19-Mar-25
Contract size	(Btmn)	10	1	10	1

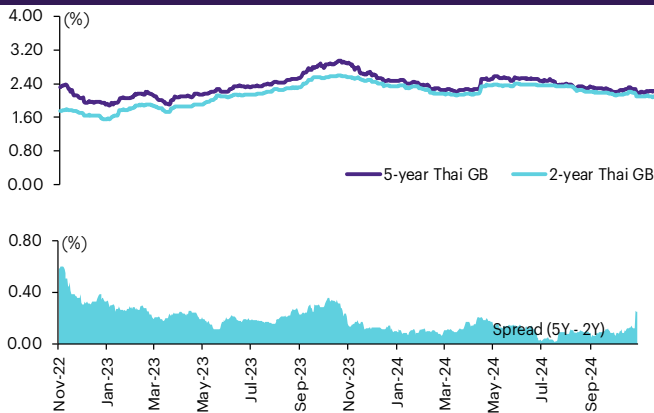
BIBOR ระยะ 3 เดือนเทียบกับอัตราดอกเบี้ยนโยบายของ.



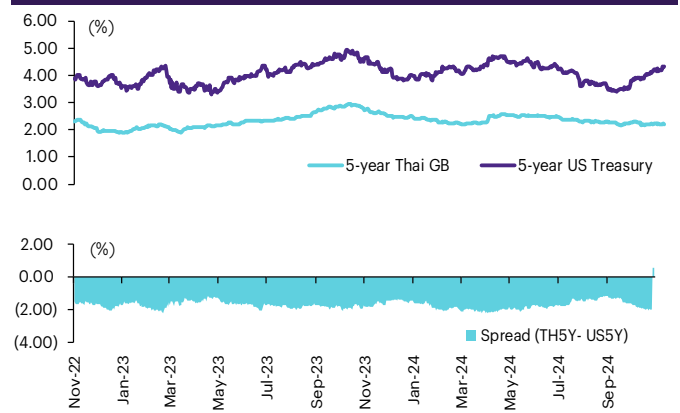
BIBOR ระยะ 3 เดือนเทียบกับผลตอบแทนพร.ไทย 3 เดือน



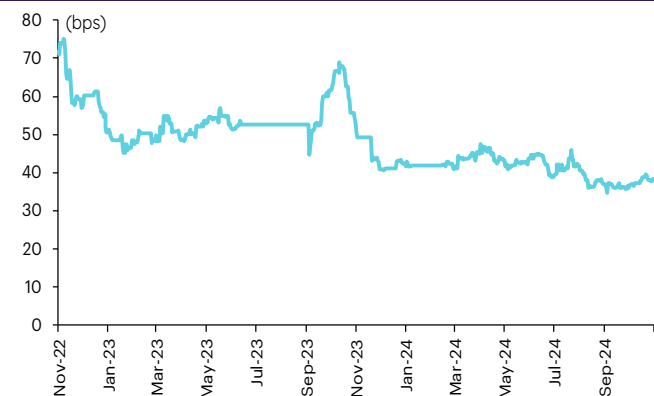
ผลตอบแทนพร.ไทย 2 ปีเทียบกับ 5 ปี



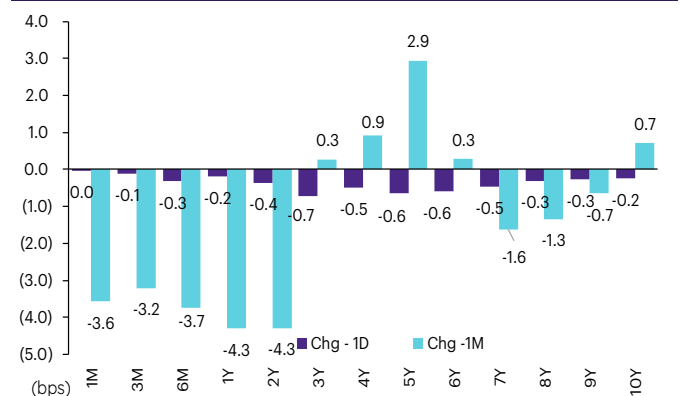
ผลตอบแทนพร.ไทย 5 ปีเทียบกับผลตอบแทนพร.สหรัฐ 5 ปี



Credit Default Swap spread ของไทย (USD 5Y SR)



ความเคลื่อนไหวผลตอบแทนพร.ไทยเรียงลำดับตามอายุ



ที่มา: SETSMART, Bloomberg Finance L.P., InnovestX Research

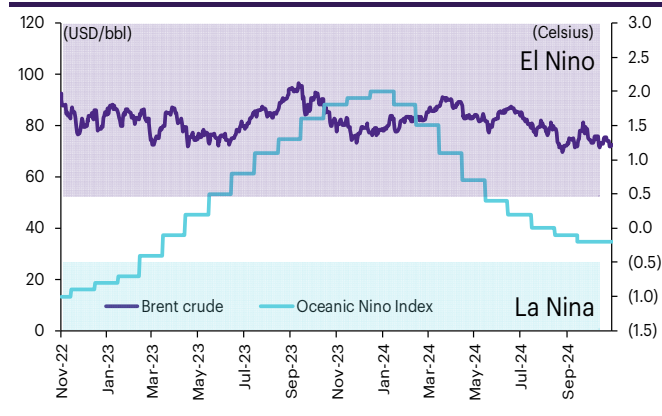
Agriculture futures

Agriculture futures

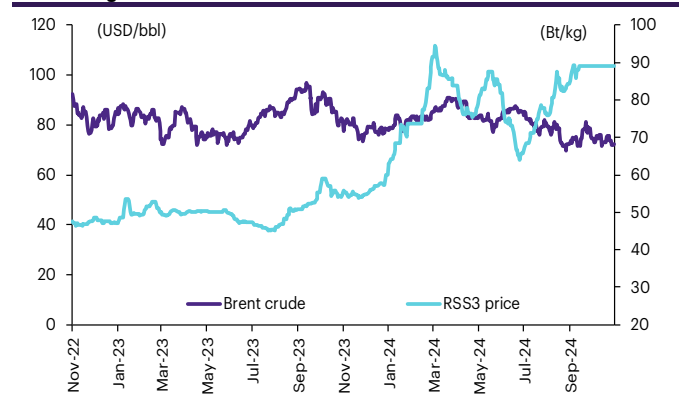
Contract info	Unit	RSS3DG25	RSS3DX24	RSS3DF25	RSS3DZ24	RSS3DX24	RSS3DJ25	RSS3DK25
Settlement price	(Bt/kg)	76.90	80.10	76.70	78.40	80.10	77.05	74.10
Change	(%)	(1.03)	-	(1.16)	(0.57)	-	(0.84)	(0.94)
Last price	(Bt/kg)	-	-	-	-	-	-	-
Open interest	(cts)	-	-	-	-	-	-	-
Day to settlement	(days)	105	14	77	43	14	166	196
Last trading day		27-Feb-25	28-Nov-24	30-Jan-25	27-Dec-24	28-Nov-24	29-Apr-25	29-May-25
Contract size	(kg)	5,000	5,000	5,000	5,000	5,000	5,000	5,000

Contract info	Unit	RSS3G25	RSS3X24	RSS3F25	RSS3Z24	RSS3X24	RSS3J25	RSS3K25
Settlement price	(Bt/kg)	76.90	80.10	76.70	78.40	80.10	77.05	74.10
Change	(%)	(1.03)	-	(1.16)	(0.57)	-	(0.84)	(0.94)
Last price	(Bt/kg)	-	-	-	-	-	-	-
Open interest	(cts)	-	-	-	-	-	-	-
Day to settlement	(days)	105	14	77	43	14	166	196
Last trading day		27-Feb-25	28-Nov-24	30-Jan-25	27-Dec-24	28-Nov-24	29-Apr-25	29-May-25
Contract size	(kg)	5,000	5,000	5,000	5,000	5,000	5,000	5,000

ราคาน้ำมันดิบเบรนท์ เทียบกับ NOAA Oceanic Nino Index



ราคาประมูลายาง RSS3 เทียบกับราคาน้ำมันดิบเบรนท์



ที่มา: SETSMART, Bloomberg Finance L.P., InnovestX Research

ข้อสงวนสิทธิ์:

ข้อมูลในรายงานนี้เป็นข้อมูลที่มีการเปิดเผยต่อสาธารณะ ซึ่งนักลงทุนสามารถเข้าถึงได้โดยทั่วไป และเป็นข้อมูลที่เชื่อว่าน่าจะเชื่อถือได้ แต่ทั้งนี้ บริษัทหลักทรัพย์ อินโนเวสต์ เอกซ์ จำกัด (“บริษัท”) มิได้ยืนยันหรือรับรองถึงความถูกต้อง หรือสมบูรณ์ของข้อมูลดังกล่าวแต่อย่างใด ความคิดเห็นที่ปรากฏอยู่ในรายงานนี้เป็นเพียงการนำเสนอในมุมมองของบริษัท และเป็นความคิดเห็น ณ วันที่ที่ปรากฏในรายงานเท่านั้น ซึ่งอาจเปลี่ยนแปลงได้ภายหลังวันดังกล่าว โดยบริษัทไม่จำเป็นต้องแจ้งให้สาธารณชน หรือนักลงทุนทราบ รายงานนี้จัดทำขึ้นเพื่อเผยแพร่ข้อมูลให้แก่นักลงทุนเท่านั้น บริษัทไม่รับผิดชอบต่อการนำข้อมูลหรือความคิดเห็นใดๆ ไปใช้ในทุกรสชาติ ดังนั้นนักลงทุนจึงควรใช้ดุลพินิจในการพิจารณาตัดสินใจก่อนการลงทุน นอกจากนี้ บริษัท และ/หรือ บริษัทในเครือของบริษัทอาจมีส่วนเกี่ยวข้องหรือผลประโยชน์ใด ๆ กับบริษัทใดๆ ที่ถูกกล่าวถึงในรายงานนี้ก็ได้

บริษัทหลักทรัพย์ อินโนเวสต์ เอกซ์ จำกัด (“INVX”) เป็นบริษัทย่อยที่บริษัท เอสซีบี เอกซ์ จำกัด (มหาชน) (“เอสซีบี เอกซ์”) เป็นผู้ถือหุ้นรายใหญ่ แต่เพียงผู้เดียว และธนาคารไทยพาณิชย์ จำกัด (มหาชน) (“ธนาคารฯ”) เป็นบริษัทย่อยที่เอสซีบี เอกซ์ เป็นผู้ถือหุ้นรายใหญ่ ข้อมูลใด ๆ ที่เกี่ยวข้องกับธนาคารฯ มีวัตถุประสงค์เพื่อใช้ในการเปรียบเทียบเท่านั้น

เอกสารฉบับนี้จัดทำโดย บริษัทหลักทรัพย์ อินโนเวสต์ เอกซ์ จำกัด (“INVX”) ซึ่งมี บริษัท เอสซีบี เอกซ์ จำกัด (มหาชน) (“เอสซีบี เอกซ์”) เป็นผู้ถือหุ้นรายใหญ่ โดยธนาคารไทยพาณิชย์ จำกัด (มหาชน) (“ธนาคารฯ”) ซึ่งเป็นบริษัทย่อยที่เอสซีบี เอกซ์ เป็นผู้ถือหุ้นรายใหญ่ เป็นที่ปรึกษาทางการเงินสำหรับธุรกรรมใด ๆ ของบริษัทเพื่อการลงทุนในสิทธิการเช่าสังหาริมทรัพย์ แอล เอช โอเทล ความเห็น ข่าวกวีจักษ์ บทวิเคราะห์ ราคา ข้อความ การคาดการณ์ การประเมิน และ/หรือ ข้อมูลอื่นที่ระบุในเอกสารฉบับนี้ (“ข้อมูล”) มีวัตถุประสงค์เพื่อใช้เป็นข้อมูลทั่วไปเท่านั้น และไม่อาจตีความได้ว่าเป็นการให้คำแนะนำแก่บุคคลใดๆ หรือเป็นการเสนอซื้อ หรือเสนอขาย หรือชักชวนให้เสนอซื้อหรือเสนอขายหลักทรัพย์ โดย INVX และ/หรือกรรมการ พนักงาน และลูกจ้างของ INVX ย่อมไม่ต้องรับผิดชอบต่อความเสียหายใดๆ ทั้งความเสียหายทางตรง ความเสียหายทางอ้อม ความเสียหายจากการผิดสัญญา หรือความเสียหายอันสืบเนื่อง อันเป็นผลมาจากการใช้หรือการเชื่อถือต่อการใช้ข้อมูล ทั้งนี้ รวมถึงแต่ไม่จำกัดเพียงการสูญเสียผลกำไร นักลงทุนพึงใช้ข้อมูลในเอกสารฉบับนี้ประกอบข้อมูลและความคิดเห็นอื่นๆ รวมถึงพิจารณาญาณของตนในการตัดสินใจลงทุน ข้อมูลในเอกสารฉบับนี้จัดทำขึ้นจากแหล่งข้อมูลที่ INVX เห็นว่าน่าเชื่อถือ โดย INVX ไม่รับรองถึงความถูกต้อง สมบูรณ์ และ/หรือ ครบถ้วนของข้อมูลดังกล่าว

INVX สงวนสิทธิ์ในการใช้ดุลพินิจของตนแต่เพียงผู้เดียวในการแก้ไขเพิ่มเติมข้อมูลเป็นครั้งคราวโดยไม่ต้องบอกกล่าว เอกสารฉบับนี้จัดทำส่งให้แก่เฉพาะบุคคลที่กำหนดเท่านั้น และห้ามมิให้มีการทำซ้ำ ดัดแปลง เผยแพร่ ขยาย จำหน่าย พิมพ์ซ้ำ ส่งต่อ หรือแสวงหาประโยชน์ในเชิงพาณิชย์ไม่ว่าในลักษณะใดๆ เว้นแต่จะได้รับคามยินยอมเป็นลายลักษณ์อักษรจาก INVX ก่อน

การซื้อขายฟิวเจอร์สและออปชั่น (Futures and Options) มีความเสี่ยงสูงที่อาจก่อให้เกิดผลขาดทุนอย่างมีนัยสำคัญ จึงไม่เหมาะสมกับบุคคลทุกคน ทั้งนี้ ก่อนการตัดสินใจซื้อขายฟิวเจอร์สและออปชั่น ท่านควรพิจารณาถึงฐานะทางการเงิน วัตถุประสงค์ในการลงทุน ประสบการณ์ในการลงทุนของท่าน ตลอดจนความเสี่ยงที่ท่านสามารถยอมรับได้อย่างรอบคอบ เนื่องจากมีความเป็นไปได้ที่ท่านอาจสูญเสียเงินลงทุนมากกว่าเงินลงทุนเริ่มแรก ท่านควรพิจารณาถึงความเสี่ยงทั้งหมดที่อาจเกิดขึ้นจากการซื้อขายฟิวเจอร์สและออปชั่น และท่านควรตัดสินใจลงทุนด้วยตนเอง และ/หรือ ในกรณีที่มิข้อสงสัย ท่านควรขอคำแนะนำจากที่ปรึกษาทางการลงทุน

เอกสารฉบับนี้จัดส่งให้กับเฉพาะบุคคลที่กำหนด (intended recipient) เท่านั้น และห้ามมิให้ผู้ใดนำข้อมูลในเอกสารฉบับนี้ไปทำซ้ำ ส่งต่อ เผยแพร่ ขยาย จำหน่าย คัดลอก นำออกแสดง หรือนำไปแสวงหาประโยชน์ในเชิงพาณิชย์ไม่ว่าด้วยวิธีการใด ๆ โดยไม่ได้รับอนุญาตเป็นลายลักษณ์อักษรจาก INVX เป็นการล่วงหน้า

© สงวนลิขสิทธิ์ 2565 บริษัทหลักทรัพย์ อินโนเวสต์ เอกซ์ จำกัด

**CG Rating 2024 Companies with CG Rating
Companies with Excellent CG Scoring**

AAV, ABM, ACE, ACG, ADVANC, AE, AF, AGE, AH, AIT, AJ, AKP, AKR, ALLA, ALT, AMA, AMARIN, AMATA, AMATAV, ANAN, AOT, AP, ASIMAR, ASK, ASP, ASW, AURA, AWC, B, BAFS, BAM, BANPU, BAY, BBGI, BBL, BCH, BCP, BCPG, BDMS, BEC, BEM, BEYOND, BGC, BGRIM, BJC, BKIH, BLA, BPP, BR, BRI, BRR, BSRC, BTG, BTS, BTW, BWG, CBG, CENTEL, CFRESH, CHASE, CHEWA, CHOW, CIMBT, CIVIL, CK, CKP, CNT, COLOR, COM7, CPALL, CPAXT, CPF, CPL, CPN, CPW, CRC, CRD, CREDIT, CSC, CV, DCC, DDD, DELTA, DEMCO, DITTO, DMT, DOHOME, DRT, DUSIT, EASTW, ECF, ECL, EGCO, EPG, ERW, ETC, ETE, FLOYD, FN, FPI, FPT, FVC, GABLE, GC, GCAP, GFC, GFPT, GGC, GLAND, GLOBAL, GPSC, GRAMMY, GULF, GUNKUL, HANA, HARN, HENG, HMPRO, HPT, HTC, ICC, ICHI, IIL, ILINK, ILM, IND, INET, INSET, INTUCH, IP, IRC, IRPC, IT, ITC, ITCL, ITTHI, IVL, JAS, JTS, K, KBANK, KCC, KCE, KCG, KEX, KKP, KSL, KTB, KTC, KTMS, KUMWEL, LALIN, LANNA, LH, LHFG, LIT, LOXLEY, LPN, LRH, LST, M, MAJOR, MALEE, MBK, MC, M-CHAI, MCOT, MFC, MFEC, MINT, MODERN, MONO, MOONG, MOSHI, MSC, MST, MTC, MTI, MVP, NCH, NER, NKI, NOBLE, NRF, NSL, NTSC, NVD, NWR, NYT, OCC, OR, ORI, OSP, PAP, PB, PCC, PCSGH, PDJ, PEER, PG, PHOL, PIMO, PLANB, PLAT, PLUS, PM, PORT, PPP, PPS, PR9, PRG, PRIME, PRM, PRTR, PSH, PSL, PTT, PTTEP, PTTGC, Q-CON, QH, QTC, RATCH, RBF, RPC, RPH, RS, RT, RWI, S, S&J, SA, SAAM, SABINA, SAK, SAMART, SAMTEL, SAT, SAV, SAWAD, SC, SCAP, SCB, SCC, SCCC, SCG, SCGD, SCGP, SCM, SCN, SDC, SEAFCO, SEAOL, SELIC, SENA, SENX, SGC, SGF, SGP, SHR, SICT, SIRI, SIS, SITHAI, SJWD, SKE, SKR, SM, SMPC, SNC, SNNP, SNP, SO, SONIC, SPALI, SPC, SPI, SPRC, SR, SSC, SSF, SSP, SSSC, STA, STEC, STGT, STI, SUC, SUN, SUTHA, SVI, SYMC, SYNEX, SYNTEC, TASCOS, TBN, TCAP, TCMC, TEAMG, TEGH, TFG, TFMAMA, TGE, TGH, THANA, THANI, THCOM, THG*, THIP, THRE, THREL, TIPH, TISCO, TK, TKS, TKT, TLI, TM, TMILL, TMT, TNDT, TNITY, TNL, TOA, TOG, TOP, TPAC, TPBI, TPIPL, TPIPP, TPS, TQM, TQR, TRP, TRUBB, TRUE, TRV, TSC, TSTE, TSTH, TTA, TTB, TTCL, TTW, TU, TVDH, TVO, TVT, TWPC, UAC, UBE, UBIS, UKEM, UPF, UPOIC, UV, VARO, VGI, VIH, WACOAL, WGE, WHA, WHAUP, WICE, WINMED, WINNER, ZEN

Companies with Very Good CG Scoring

2S, AAI, ADB, AEONTS, AHC, AIRA, APCO, APCS, APURE, ARIP, ARROW, ASIAN, ATP30, AUCT, AYUD, BA, BBIK, BC, BE8, BH, BIZ, BOL, BSBM, BTC, CH, CI, CIG, CM, COCOCO, COMAN, CPI, CSS, DTCENT, EVER, FE, FORTH, FSMART, FSX, FTI, GEL, GIFT, GPI, HUMAN, IFS, INSURE, JCK, JDF, JMART, KGI, KJL, KTIS, KUN, L&E, LHK, MATCH, MBAX, MEGA, METCO, MICRO, NC, NCAP, NCL, NDR, ONEE, PATO, PDG, PJW, POLY, PQS, PREB, PROUD, PSG, PSP, PSTC, PT, PTECH, PYLON, QLT, RABBIT, RCL, SAPPE, SECURE, SFLEX, SFT, SINO, SMT, SPCG, SPVI, STANLY, STPI, SUPER, SUSCO, SVOA, SVT, TACC, TAE, TCC, TEKA, TFM, TITLE, TKN, TMD, TNR, TPA, TPCH, TPCS, TPLAS, TPOLY, TRT, TURTLE, TVH, UBA, UP, UREKA, VCOM, VIBHA, VRANDA, WARRIX, WIN, WP

Companies with Good CG Scoring

A5, ADD, AIE, ALUCON, AMC, AMR, ARIN, ASEFA, ASIA, ASN, BIG, BIOTEC, BIS, BJCHI, BLC, BVG, CEN, CGH, CHARAN, CHAYO, CHIC, CHOTI, CITY, CMC, CPANEL, CSP, DEXON, DOD, DPAINT, DV8, EASON, EE, EFORL, EKH, ESTAR, ETL, FNS, GBX, GENCO, GTB, GYT, ICN, IIG, IMH, IRCP, J, JCKH, JMT, JPARK, JR, JSP, JUBILE, KBS, KCAR, KIAT, KISS, KK, KWC, LDC, LEO, MCA, META, MGC, MITSIB, MK, NAM, NOVA, NTV, NV, OGC, PACO, PANEL, PHG, PIN, PRAPAT, PRI, PRIN, PROEN, PROS, PTC, READY, ROCTEC, SABUY, SALEE, SAMCO, SANKO, SCI, SE, SE-ED, SINGER, SISB, SKN, SKY, SMD, SMIT, SORKON, SPG, SST, STC, STOWER, STP, SVR, SWC, TAKUNI, TC, TFI, TMC, TMI, TNP, TOPP, TRU, UEC, UOBKH, VL, WAVE, WFX, WIJK, XO, XPG, YUASA, ZAA

Corporate Governance Report

The material contained in this publication is for general information only and is not intended as advice on any of the matters discussed herein. Readers and others should perform their own independent analysis as to the accuracy or completeness or legality of such information. The Thai Institute of Directors, its officers, the authors and editor make no representation or warranty as to the accuracy, completeness or legality of any of the information contained herein. By accepting this document, each recipient agrees that the Thai Institute of Directors Association, its officers, the authors and editor shall not have any liability for any information contained in, or for any omission from, this publication.

The survey result is as of the date appearing in the Corporate Governance Report of Thai Listed Companies. As a result, the survey result may be changed after that date. InnovestX Securities Company Limited does not conform nor certify the accuracy of such survey result.

To recognize well performers, the list of companies attaining "Good", "Very Good" and "Excellent" levels of recognition (Not including listed companies qualified in the "no announcement of the results" clause from 1 January 2023 to 28 October 2024) is publicized.

*บริษัทหรือกรรมการหรือผู้บริหารของบริษัทที่มีข่าวด้านการกำกับดูแลกิจการ เช่น การกระทำผิดเกี่ยวกับหลักทรัพย์ การทุจริต คอร์รัปชัน เป็นต้น ซึ่งการใช้ข้อมูล CGR ของระดับนักถึงข่าวดังกล่าวประกอบด้วย

**Anti-corruption Progress Indicator
Certified (ได้สมรรถนะ)**

2S, AAI, ADB, ADVANC, AE, AF, AH, AI, AIE, AIRA, AJ, AKP, AMA, AMANAH, AMATA, AMATAV, AP, APCS, AS, ASIAN, ASK, ASP, ASW, AWC, AYUD, B, BAFS, BAM, BANPU, BAY, BBGI, BBL, BCH, BCP, BCPG, BE8, BEC, BEYOND, BGC, BGRIM, BLA, BPP, BRI, BRR, BSBM, BTG, BTS, BWG, CAZ, CBG, CEN, CENTEL, CFRESH, CGH, CHEWA, CHOTI, CHOW, CI, CIG, CIMBT, CMC, COM7, CPALL, CPAXT, CPF, CPI, CPL, CPN, CPW, CRC, CSC, CV, DCC, DELTA, DEMCO, DIMET, DMT, DOHOME, DRT, DUSIT, EA, EASTW, ECF, EGCO, EP, EPG, ERW, ETC, ETE, FNS, FPI, FPT, FSMART, FSX, FTE, GBX, GC, GCAP, GEL, GFPT, GGC, GJS, GLOBAL, GPI, GPSC, GSTEEL, GULF, GUNKUL, HANA, HARN, HEALTH, HENG, HMPRO, HTC, ICC, ICHI, IFS, IIL, ILINK, ILM, INET, INOX, INSURE, INTUCH, IRPC, ITCL, IVL, JAS, JR, JTS, KASET, KBANK, KCAR, KCC, KCE, KGEN, KGI, KKP, KSL, KTB, KTC, L&E, LANNA, LH, LHFG, LHK, LPN, LRH, M, MAJOR, MALEE, MATCH, MBAX, MBK, MC, MCOT, MEGA, MENA, META, MFC, MFEC, MILL, MINT, MODERN, MONO, MOONG, MSC, MTC, MTI, NATION, NCAP, NEP, NER, NKI, NOBLE, NRF, OCC, OGC, OR, ORI, OSP, PAP, PATO, PB, PCSGH, PDG, PDJ, PG, PHOL, PIMO, PK, PL, PLANB, PLANET, PLAT, PM, PPP, PPM, PPS, PR9, PREB, PRG, PRINC, PRM, PROS, PRTR, PSH, PSL, PSTC, PT, PTECH, PTG, PTT, PTTEP, PTTGC, PYLON, Q-CON, QH, QLT, QTC, RABBIT, RATCH, RBF, RML, RS, RWI, S&J, SA, SAAM, SABINA, SAK, SAPPE, SAT, SC, SCB, SCC, SCCC, SCG, SCGP, SCM, SCN, SEAOL, SE-ED, SELIC, SENA, SENX, SFLEX, SGC, SGP, SIRI, SIS, SITHAI, SKR, SM, SMIT, SMPC, SNC, SNP, SORKON, SPACK, SPALI, SPC, SPI, SPRC, SRICHA, SRF, SSP, SSSC, SST, STA, STGT, STOWER, SUSCO, SVI, SVOA, SVT, SYMC, SYNTEC, TAE, TAKUNI, TASCOS, TCAP, TEGH, TFG, TFI, TFMAMA, TGE, TGH, THANI, THCOM, THIP, THRE, THREL, TIDLOR, TIPCO, TIPH, TISCO, TKN, TKS, TKT, TMD, TMILL, TMT, TNITY, TNL, TNP, TNR, TOG, TOP, TOPP, TPA, TPCS, TPLAS, TRT, TRU, TRUE, TSC, TSI, TSTE, TSTH, TTB, TTCL, TU, TURTLE, TVDH, TVO, TWPC, UBIS, UEC, UKEM, UPF, UV, VCOM, VGI, VIBHA, VIH, WACOAL, WHA, WHAUP, WICE, WIJK, WPH, XO, YUASA, ZEN

Declared (ได้ประกาศเจตจำนง)

ACE, ALT, AMARIN, AMC, ANI, APCO, ASAP, B52, BLAND, BYD, CFARM, CHASE, CHG, DEXON, DITTO, ECL, EVER, FLOYD, GREEN, HL, HUMAN, ICN, IHL, IP, ITC, JDF, JMART, K, KJL, LDC, LIT, MITSIB, MJD, MOSHI, NEX, NTSC, PLE, PLUS, POLY, PQS, PRI, PRIME, PROEN, PROUD, PTC, RT, S, SAWAD, SCAP, SCGD, SFT, SHR, SINGER, SINO, SJWD, SKE, SNNP, SOLAR, SONIC, SUPER, TBN, TMI, TPAC, TPP, TQM, UOBKH, UREKA, VNG, WELL, WIN, XPG

N/A

24CS, 3K-BAT, A, A5, AAV, ABM, ACAP, ACC, ACG, ADD, ADVICE, AEONTS, AFC, AGE, AHC, AIT, AJA, AKR, AKS, ALLA, ALPHAX, ALUCON, AMARC, AMR, ANAN, AOT, APO, APP, APURE, AQUA, ARIN, ARIP, ARROW, ASEFA, ASIA, ASIMAR, ASN, ATP30, AU, AUCT, AURA, BA, BBIK, BC, BCT, BDMS, BEAUTY, BEM, BGT, BH, BIG, BIOTEC, BIS, BIZ, BJC, BJCHI, BKD, BKGI, BKIH, BLC, BLESS, BLISS, BM, BOL, BPS, BR, BROCK, BSM, BSRC, BTC, BTNC, BTW, BUI, BVG, CCET, CCP, CEYE, CGD, CH, CHAO, CHARAN, CHAYO, CHIC, CHO, CITY, CIVIL, CK, CKP, CMAN, CMO, CMR, CNT, COCOCO, COLOR, COMAN, CPANEL, CPH, CPR, CPT, CRANE, CRD, CREDIT, CSP, CSR, CSS, CTW, CWT, D, DCON, DDD, DHOUSE, DOD, DPAINT, DTCENT, DTCL, DV8, EASON, EE, EFORL, EKH, EMC, ESTAR, ETL, EURO, F&D, FANCY, FE, FM, FMT, FN, FORTH, FTI, FVC, GABLE, GENCO, GFC, GIFT, GL, GLAND, GLOCON, GLORY, GRAMMY, GRAND, GSC, GTB, GTV, GYT, HFT, HPT, HTECH, HYDRO, I2, IIG, IMH, IND, INGRS, INSET, IRC, IRCP, IROYAL, IT, ITD, ITNS, ITTHI, J, JAK, JCK, JCKH, JCT, JKN, JMT, JPARK, JSP, JUBILE, KAMART, KBS, KC, KCG, KCM, KDH, KEX, KIAT, KISS, KK, KKC, KLINIQA, KOOL, KTIS, KTMS, KUMWEL, KUN, KWC, KWI, KWM, KYE, LALIN, LEE, LEO, LOXLEY, LPH, LST, LTS, MAGURO, MANRIN, MASTER, MATI, MCA, M-CHAI, MCS, MDX, MEB, MEDEZE, METCO, MGC, MGI, MGT, MICRO, MIDA, MK, ML, MORE, MPJ, MST, MTW, MUD, MVP, NAM, NAT, NC, NCH, NCL, NCP, NDR, NEO, NETBAY, NEW, NEWS, NFC, NL, NNCL, NOK, NOVA, NPK, NSL, NTV, NUSA, NV, NVD, NWR, NYT, OHTL, OKJ, ONEE, ORN, PACO, PAF, PANEL, PCC, PCE, PEACE, PEER, PERM, PF, PHG, PICO, PIN, PIJ, PLT, PMC, PMTA, POLAR, PORT, PPM, PRABKIT, PRAPAT, PRECHA, PRIN, PRO, PSG, PSP, PTL, QTCG, RAM, RCL, READY, RICHY, RJH, ROCK, ROCTEC, ROH, ROJNA, RP, RPC, RPH, RSP, S11, SABUY, SAF, SAFARI, SAFE, SALEE, SAM, SAMART, SAMCO, SAMTEL, SANKO, SAUCE, SAV, SAWANG, SBNEXT, SCI, SCL, SCP, SDC, SE, SEAFCO, SECURE, SEI, SGF, SHANG, SIAM, SICT, SIMAT, SISB, SK, SKN, SKY, SLP, SMART, SMD, SMT, SO, SPA, SPCG, SPG, SPREME, SPVI, SQ, SR, SR, SSC, STANLY, STC, STECH, STECON, STHAI, STI, STP, STPI, STX, SUN, SUN, SUTHA, SVR, SWC, SYNEX, TACC, TAN, TAPAC, TATG, TC, TCC, TCJ, TCMC, TCOAT, TEAM, TEAMG, TEKA, TERA, TFM, TGPRO, TH, THAI, THANA, THE, THG, THMUI, TIGER, TITLE, TK, TKC, TLI, TM, TMAN, TMC, TMW, TNDT, TNH, TNPC, TOA, TPBI, TPCH, TPIPL, TPIPP, TPL, TPOLY, TPS, TQR, TR, TRC, TRIFIN, TRP, TRUBB, TRV, TSE, TTA, TTI, TTT, TTW, TVH, TVT, TWP, TWZ, TYCN, UAC, UBA, UBE, UMI, UMS, UNIQ, UP, UPOIC, UTP, UVAN, VARO, VL, VPO, VRANDA, W, WARRIX, WAVE, WFX, WGE, WINDOW, WINMED, WINNER, WORK, WP, YGG, YONG, ZAA, ZIGA

Explanations

Companies participating in Thailand's Private Sector Collective Action Coalition Against Corruption programme (Thai CAC) under Thai Institute of Directors (as of October 14, 2024) are categorised into: companies that have declared their intention to join CAC, and companies certified by CAC.