

SAWASDEE TFX

Today Picks: S50Z24 – คาดมี downside จำกัด ลุ้นฟื้นตัว



มุมมองต่อ SET50 Futures : คาดดัชนีมี downside จำกัด โดยมีแนวรับบริเวณ 930 และ 923 จุด ตามลำดับ เป็นจุดลุ้นฟื้นตัวกลับ โดยมีปัจจัยหนุนมาตรการกระตุ้นเศรษฐกิจ ติดตามประชุมบอร์ดในวันที่ 19 พ.ย. และดอลลาร์ชะลอแข็งค่า ช่วยลดแรงกดดันด้าน fund flow ไหลออก ด้านแนวต้านอยู่ที่ 945-948 จุด ประเด็นสำคัญวันนี้ ติดตามตัวเลข GDP ไทย ใน Q3/67

Today's recommendations

S50Z24: LONG ที่แนวรับ (S 930, R 945, C 923)

- คาดดัชนีมี downside จำกัด โดยมีปัจจัยหนุนมาตรการกระตุ้นเศรษฐกิจ ติดตามประชุมบอร์ดในวันที่ 19 พ.ย.
- Long บริเวณ 930 และต่ำกว่า 923 cut เช่นเดียวกับ ผู้ถือ long อยู่ แนวต้านรอบปิด 945-948 จุด

GOZ24: LONG ตามกลยุทธ์ (S 2580, R 2635, C 2554)

- Gold Spot ปรับลง จากดอลลาร์ที่แข็งค่า หลังตัวเลขยอดค้าปลีก ต.ค. เพิ่มขึ้นมากกว่าคาด
- แบ่ง Long 2 ไม้ บริเวณ 2580 และ 2560 ต่ำกว่า 2554 cut แนวต้านรอบปิด 2635 และ 2655 ตามลำดับ

USDZ24: SHORT ที่แนวต้าน (S 34.30, R 34.80, C 35.10)

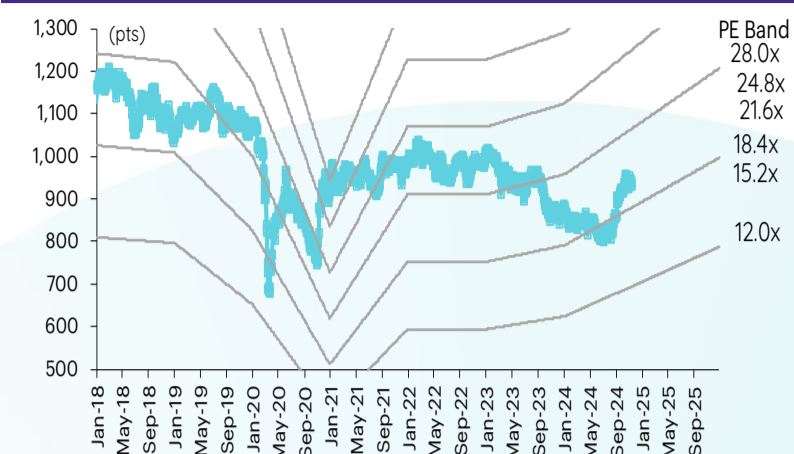
- USDTHB ชะลออ่อนค่า ขณะที่ยอดค้าปลีกสหรัฐสูงกว่าคาด ทำให้ นก. กังวล Fed จะชะลอการลด ดบ.
- Short บริเวณ 34.80 และสูงกว่า 35.10 cut แนวรับรอบปิด 34.30 บาท

สรุปตลาด TFX

Most active contract	Settlement price	Change	%Change	Volume	OI	Day to settlement
S50Z24	932.70	(2.90)	(0.31)	194,542	538,772	40
GOZ24	2,583	25.90	1.01	41,800	37,729	40
USDZ24	34.70	(0.29)	(0.83)	47,743	145,777	40
JRFH25	348.90	(2.70)	(0.77)	-	238	128
BLANDH25	0.60	(0.02)	(3.23)	-	158,334	135

ที่มา: TFX, InnovestX Research

SET50 index and PE band



ปริมาณซื้อขาย SET50 futures ตามกลุ่มนักลงทุน

(Contract)	15-Nov	WTD	MTD	QTD
Foreign				
Buy	93,023	486,686	1,097,878	3,066,950
Sell	95,796	495,259	1,095,045	3,039,792
Net	(2,773)	(8,573)	2,833	27,158
Institutions				
Buy	32,371	173,098	390,347	1,051,152
Sell	31,359	171,004	376,351	1,046,685
Net	1,012	2,094	13,996	4,467
Individual				
Buy	89,460	456,616	980,255	3,065,328
Sell	87,699	450,137	997,084	3,096,953
Net	1,761	6,479	(16,829)	(31,625)

ปริมาณซื้อขาย Precious Metal Futures ตามกลุ่มนักลงทุน

(Contract)	15-Nov	WTD	MTD	QTD
Foreign				
Buy	28,309	213,293	499,535	1,098,246
Sell	27,998	210,423	518,741	1,110,708
Net	311	2,870	(19,206)	(12,462)
Institutions				
Buy	2,689	29,874	61,311	144,409
Sell	2,645	29,554	60,742	143,908
Net	44	320	569	501
Individual				
Buy	23,809	159,981	384,772	848,109
Sell	24,164	163,170	366,134	836,147
Net	(355)	(3,189)	18,638	11,962

ปริมาณซื้อขาย Currency Futures ตามกลุ่มนักลงทุน

(Contract)	15-Nov	WTD	MTD	QTD
Foreign				
Buy	3,992	20,187	59,542	144,267
Sell	3,016	16,191	51,932	125,157
Net	976	3,996	7,610	19,110
Institutions				
Buy	20,436	143,335	331,174	742,815
Sell	28,925	128,506	308,119	667,967
Net	(8,489)	14,829	23,055	74,848
Individual				
Buy	41,278	179,080	408,704	939,876
Sell	33,765	197,905	439,369	1,033,834
Net	7,513	(18,825)	(30,665)	(93,958)

ปริมาณซื้อขาย Single Stock Futures ตามกลุ่มนักลงทุน

(Contract)	15-Nov	WTD	MTD	QTD
Foreign				
Buy	15,986	74,685	191,692	536,678
Sell	4,522	39,052	105,297	407,755
Net	11,464	35,633	86,395	128,923
Institutions				
Buy	59,386	328,222	586,424	2,229,578
Sell	46,685	209,730	447,992	1,875,165
Net	12,701	118,492	138,432	354,413
Individual				
Buy	42,816	233,294	516,260	2,118,471
Sell	66,981	387,419	741,087	2,601,807
Net	(24,165)	(154,125)	(224,827)	(483,336)

นักวิเคราะห์

เอกภวิน สุนทรภักขิ

นักวิเคราะห์การลงทุนปัจจัยพื้นฐาน
ด้านตลาดทุน
นักวิเคราะห์การลงทุนปัจจัยทางเทคนิค
0-2949-1029
ekpawin.s@innovestx.co.th

พชัย ภัทรวิษญ์, CISA

นักวิเคราะห์การลงทุนปัจจัยพื้นฐาน
ด้านตลาดทุน
นักวิเคราะห์การลงทุนปัจจัยทางเทคนิค
0-2949-1014
pobchai.p@innovestx.co.th

วันจันทร์ที่ 18 พฤศจิกายน พ.ศ. 2567

S50Z24: LONG ที่แนวรับ (S 930, R 945, C 923)



คาดดัชนีมี downside จำกัด โดยมีแนวรับบริเวณ 930 และ 923 จุด ตามลำดับ เป็นจุดลื่นฟื้นตัวกลับ โดยมีปัจจัยหนุนมาตรการกระตุ้นเศรษฐกิจ ติดตามประชุมบอร์ดในวันที่ 19 พ.ย. และดอลลาร์ชะลอแข็งค่า ช่วยลดแรงกดดันด้าน fund flow ไหลออก ด้านแนวต้านอยู่ที่ 945-948 จุด ประเด็นสำคัญวันนี้ ติดตามตัวเลข GDP ไทย ใน Q3/67

S50Z24 Long บริเวณ 930 และต่ำกว่า 923 cut เช่นเดียวกับ ผู้ถือ long อยู่ แนวต้านรอปิด 945-948 จุด

GOZ24: LONG ตามกลยุทธ์ (S 2580, R 2635, C 2554)



ราคา Gold Spot ปรับลง จากเงินดอลลาร์ที่แข็งค่า และผลตอบแทนพันธบัตรรัฐบาลสหรัฐที่ปรับขึ้น หลังตัวเลขยอดค้าปลีก ต.ค. เพิ่มขึ้นมากกว่าคาด รวมทั้ง นลท. กังวล Fed จะชะลอการลด ดบ. ซึ่ง Fedwatch Tool บ่งชี้ตลาดคาดโอกาสที่ Fed จะลด ดบ. 0.25% ใน ธ.ค. เหลือ 62% จาก 83% โดยราคา Gold Spot มีกรอบล่าง 2570 - 2560 กรอบบน 2600 - 2610 เหรียญ

GOZ24 แบ่ง Long 2 ไม่ บริเวณ 2580 และ 2560 ตามลำดับ และต่ำกว่า 2554 cut เช่นเดียวกับ ผู้ถือ long อยู่ แนวต้านรอปิด 2635 และ 2655 ตามลำดับ

Contract Info	SET50	S50Z24
Settlement Price (pts)		932.70
Change (%)	-0.47	-0.31
Last Price (pts)	931.56	932.70
Basis (pts)		1.14
Open Interest (cons)		538,772
Day to Settlement (days)		40
Last Trading Day		27 Dec 24

Contract Info	Gold Spot	GOZ24
Settlement Price (US\$/oz)		2583.30
Change (%)	-0.01	-0.07
Last Price (US\$/oz)	2563.59	2581.60
Basis (US\$/oz)		19.36
Open Interest (cons)		37,729
Day to Settlement (days)		40
Last Trading Day		27 Dec 24

นักวิเคราะห์

เอกภาวิน สุนทรภักชาติ

นักวิเคราะห์การลงทุนปัจจัยพื้นฐาน
ด้านตลาดทุน
นักวิเคราะห์การลงทุนปัจจัยทางเทคนิค
0-2949-1029
ekpawin.s@innovestx.co.th

พบบชัย ภักธวิชัย, CISA

นักวิเคราะห์การลงทุนปัจจัยพื้นฐาน
ด้านตลาดทุน
นักวิเคราะห์การลงทุนปัจจัยทางเทคนิค
0-2949-1014
pobchai.p@innovestx.co.th



Innovestx



@Innovestx

USDZ24: SHORT ที่แนวต้าน (S 34.30, R 34.80, C 35.10)



USDTHB จะล่ออ่อนค่า ขณะที่ตัวเลขยอดค้าปลีกสหรัฐในเดือน ต.ค. เพิ่มขึ้นมากกว่าคาด รวมทั้ง นก. กังวล Fed จะชะลอการลด ดบ. ซึ่ง Fedwatch Tool บ่งชี้ ตลาดคาดโอกาสที่ Fed จะลด ดบ. 0.25% ใน ธ.ค. เหลือ 62% จาก 83% ด้านเงินบาท มีกรอบล่างอยู่ที่ 34.70 และ 34.50 และกรอบบนอยู่ที่ 35.00-35.20 ส่วน USDZ24 มีกรอบล่างอยู่ที่ 34.50 และ 34.30 และกรอบบนอยู่ที่ 34.80-35.10 บาท

USDZ24 Short บริเวณ 34.80 และสูงกว่า 35.10 cut แนวรับรอปิด 34.30 บาท

Contract Info	USDTHB	USDZ24
Settlement Price (pts)		34.70
Change (%)	-0.09	-0.09
Last Price (pts)	34.79	34.67
Basis (pts)		-0.12
Open Interest (cons)		145,777
Day to Settlement (days)		40
Last Trading Day		27 Dec 24

นักวิเคราะห์

เอกภวิน สุนทรภักชาติ

นักวิเคราะห์การลงทุนปัจจัยพื้นฐาน
ด้านตลาดทุน
นักวิเคราะห์การลงทุนปัจจัยทางเทคนิค
0-2949-1029
ekpawin.s@innovestx.co.th

พบชัย ภักธวิชัย, CISA

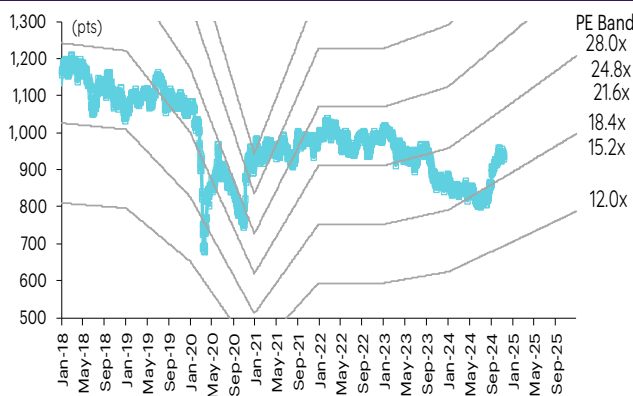
นักวิเคราะห์การลงทุนปัจจัยพื้นฐาน
ด้านตลาดทุน
นักวิเคราะห์การลงทุนปัจจัยทางเทคนิค
0-2949-1014
pobchai.p@innovestx.co.th

SET50 index futures

SET50 index futures

Contract info	Unit	SET50	S50X24	S50Z24	S50F25	S50H25	S50M25	S50U25
Settlement price	(pts)		934.50	932.70	932.00	928.10	925.00	922.60
Change	(%)	(0.47)	(0.07)	(0.31)	(0.25)	(0.30)	(0.30)	(0.30)
Last price	(pts)	931.56	934.50	932.70	932.00	928.10	925.20	922.50
Basis	(pts)		2.94	1.14	0.44	(3.46)	(6.56)	(8.96)
Open interest	(cts)		81	538,772	56	65,257	20,017	11,668
Day to settlement	(days)		11	40	74	131	222	316
Last trading day			28-Nov-24	27-Dec-24	30-Jan-25	28-Mar-25	27-Jun-25	29-Sep-25
Theoretical future price	(pts)		931.91	932.68	934.61	929.26	925.10	920.74
Multiplier	(Bt/pt)		200	200	200	200	200	200

SET50 index and PE band



ความอ่อนไหวของ SET50 EPS และ PE

Forward PE	12-mo forward EPS				
	55	57	59	61	63
13.3	731	758	784	811	837
13.8	758	786	814	841	869
14.3	786	815	843	872	900
14.8	813	843	873	902	932
15.3	841	871	902	933	963
15.8	868	900	932	963	995
16.3	896	928	961	994	1,026
16.8	923	957	990	1,024	1,058
17.3	951	985	1,020	1,055	1,089
17.8	978	1,014	1,049	1,085	1,121
18.3	1,006	1,042	1,079	1,116	1,152

ปริมาณซื้อขาย SET50 index futures ตามกลุ่มนักลงทุน

(Contract)	15-Nov	WTD	MTD	QTD
Foreign				
Buy	93,023	486,686	1,097,878	3,066,950
Sell	95,796	495,259	1,095,045	3,039,792
Net	(2,773)	(8,573)	2,833	27,158
Institutions				
Buy	32,371	173,098	390,347	1,051,152
Sell	31,359	171,004	376,351	1,046,685
Net	1,012	2,094	13,996	4,467
Individual				
Buy	89,460	456,616	980,255	3,065,328
Sell	87,699	450,137	997,084	3,096,953
Net	1,761	6,479	(16,829)	(31,625)

มูลค่าซื้อขาย SET50 index futures ตามกลุ่มนักลงทุน*

(Btmn)	15-Nov	WTD	MTD	QTD
Foreign				
Buy	2,988	13,956	36,032	100,289
Sell	845	7,302	19,820	76,247
Net	2,143	6,654	16,211	24,042
Institutions				
Buy	11,099	61,324	110,055	416,154
Sell	8,725	39,218	84,170	350,235
Net	2,374	22,105	25,885	65,919
Individual				
Buy	8,002	43,625	97,043	395,742
Sell	12,519	72,384	139,139	485,703
Net	(4,516)	(28,759)	(42,096)	(89,961)

ที่มา: SETSMART, Bloomberg Finance L.P., InnovestX Research, TQ Professional

* InnovestX Research estimates

SET50 index options



SET50 index spot: 931.56

Nov-24

	Unit	CALL: Strike price					PUT: Strike price				
		875	900	925	1000	1025	875	1000	1025	950	975
Settlement price	(pts)	56.30	31.80	11.60	0.10	0.10	0.10	68.60	93.60	20.70	43.80
Change	(%)	(11.67)	(21.62)	-	-	(7.10)	-	6.69	4.93	17.61	10.61
Last price	(pts)	-	-	-	-	-	-	-	-	-	-
Time value	(pts)	56.30	31.80	11.60	0.10	0.10	0.10	68.60	93.60	20.70	43.80
Open interest	(cts)	-	-	-	-	-	-	-	-	-	-
Day to settlement	(days)	11	11	11	11	11	11	11	11	11	11
Last trading day		28-Nov-24	28-Nov-24	28-Nov-24	28-Nov-24	28-Nov-24	28-Nov-24	28-Nov-24	28-Nov-24	28-Nov-24	28-Nov-24
Theoretical price	(pts)	57.03	32.38	11.67	0.00	0.00	0.01	67.90	92.88	19.78	43.01
Multiplier	(Bt/pts)	200	200	200	200	200	200	200	200	200	200

Dec-24

	Unit	CALL: Strike price					PUT: Strike price				
		925	950	975	1000	1025	925	950	975	1000	1025
Settlement price	(pts)	21.00	9.90	4.00	1.50	0.50	13.20	27.30	46.00	68.00	94.10
Change	(%)	(8.30)	(10.00)	(11.11)	(6.25)	(16.67)	9.09	8.76	5.50	4.94	4.79
Last price	(pts)	21.20	9.90	4.00	1.50	0.50	13.50	27.30	46.00	68.00	-
Time value	(pts)	21.00	(8.54)	(39.44)	(66.94)	(92.94)	13.20	8.86	2.56	(0.44)	0.66
Open interest	(cts)	4,291	6,772	13,564	11,222	5,931	5,179	3,374	680	58	2
Day to settlement	(days)	40	40	40	40	40	40	40	40	40	40
Last trading day		27-Dec-24	27-Dec-24	27-Dec-24	27-Dec-24	27-Dec-24	27-Dec-24	27-Dec-24	27-Dec-24	27-Dec-24	27-Dec-24
Theoretical price	(pts)	17.71	6.83	1.95	0.40	0.06	0.01	67.90	92.88	19.78	43.01
Multiplier	(Bt/pts)	200	200	200	200	200	200	200	200	200	200

Jan-25

	Unit	CALL: Strike price					PUT: Strike price				
		925	950	975	1000	1025	925	950	975	1000	1025
Settlement price	(pts)	22.00	11.30	5.00	1.90	0.60	16.90	31.10	49.70	71.50	95.10
Change	(%)	(11.29)	(14.39)	(19.35)	(24.00)	(33.33)	9.74	8.36	6.88	5.61	4.51
Last price	(pts)	-	-	-	-	-	-	-	-	-	-
Time value	(pts)	22.00	(7.14)	(38.44)	(66.54)	(92.84)	16.90	12.66	6.26	3.06	1.66
Open interest	(cts)	-	-	-	-	-	-	-	-	-	-
Day to settlement	(days)	74	74	74	74	74	74	74	74	74	74
Last trading day		30-Jan-25	30-Jan-25	30-Jan-25	30-Jan-25	30-Jan-25	30-Jan-25	30-Jan-25	30-Jan-25	30-Jan-25	30-Jan-25
Theoretical price	(pts)	25.68	14.13	6.91	2.99	1.14	0.01	67.90	92.88	19.78	43.01
Multiplier	(Bt/pts)	200	200	200	200	200	200	200	200	200	200

45536

Dec-24

	Unit	CALL: Strike price					PUT: Strike price				
		925	950	975	1000	1025	925	950	975	1000	1025
Settlement price	(pts)	31.00	18.70	11.70	6.90	4.00	27.80	37.50	55.00	75.30	97.60
Change	(%)	(4.62)	(10.95)	(12.03)	(12.66)	(9.09)	10.32	(3.60)	5.36	4.73	4.05
Last price	(pts)	31.00	18.70	11.70	6.90	4.10	27.80	-	-	-	-
Time value	(pts)	31.00	0.26	(31.74)	(61.54)	(89.44)	27.80	19.06	11.56	6.86	4.16
Open interest	(cts)	550	468	305	507	1,018	276	78	2	7	1
Day to settlement	(days)	131	131	131	131	131	131	131	131	131	131
Last trading day		28-Mar-25	28-Mar-25	28-Mar-25	28-Mar-25	28-Mar-25	28-Mar-25	28-Mar-25	28-Mar-25	28-Mar-25	28-Mar-25
Theoretical price	(pts)	27.60	17.03	9.80	5.25	2.62	25.34	39.58	57.16	77.42	99.60
Multiplier	(Bt/pts)	200	200	200	200	200	200	200	200	200	200

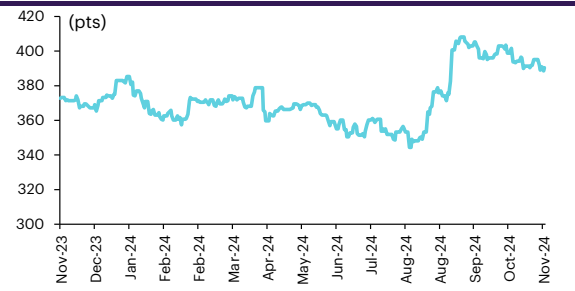
ที่มา: SETSMART, Bloomberg Finance L.P., InnovestX Research

Sector index futures

Bank

	Unit	BANK	BANKZ24	BANKH25	BANKM25	BANKU25
Settlement price	(pts)		389.10	385.80	382.50	379.10
Change	(%)		0.45	0.46	0.44	0.45
Last price	(pts)	390.60	-	-	-	-
Basis	(pts)		(1.50)	(4.80)	(8.10)	(11.50)
Open interest	(cts)		-	-	-	-
Day to settlement	(days)		40	131	222	316
Last trading day			27-Dec-24	28-Mar-25	27-Jun-25	29-Sep-25
Multiplier	(Bt/pt)		1000	1000	1000	1000

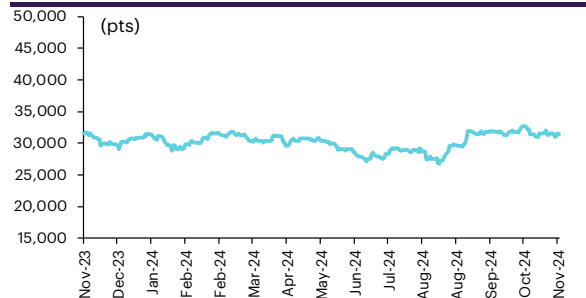
SETBANK index



Commerce

	Unit	COMM	COMMZ24	COMMH25	COMM25	COMMU25
Settlement price	(pts)		31,420.00	31,454.00	31,489.00	31,525.00
% Change	(%)		(0.28)	(0.28)	(0.28)	(0.27)
Last price	(pts)	31,403.94	-	-	-	-
Basis	(pts)		16.06	50.06	85.06	121.06
Open interest	(cts)		-	-	-	-
Day to settlement	(days)		40	131	222	316
Last trading day			27-Dec-24	28-Mar-25	27-Jun-25	29-Sep-25
Multiplier	(Bt/pt)		10	10	10	10

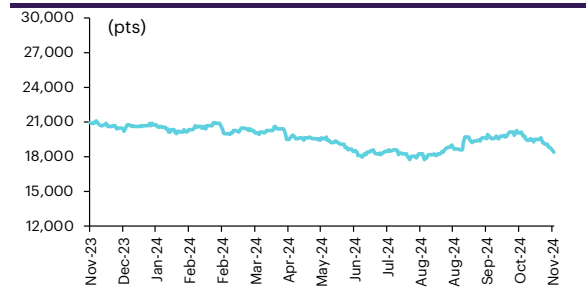
SETCOM index



Energy

	Unit	ENERG	ENERGZ24	ENERGH25	ENERGM25	ENERGU25
Settlement price	(pts)		18,300.00	18,181.00	18,063.00	17,942.00
% Change	(%)		(1.26)	(1.25)	(1.26)	(1.27)
Last price	(pts)	18,355.09	-	-	-	-
Basis	(pts)		(55.09)	(174.09)	(292.09)	(413.09)
Open interest	(cts)		-	-	-	-
Day to settlement	(days)		40	131	222	316
Last trading day			27-Dec-24	28-Mar-25	27-Jun-25	29-Sep-25
Multiplier	(Bt/pt)		10	10	10	10

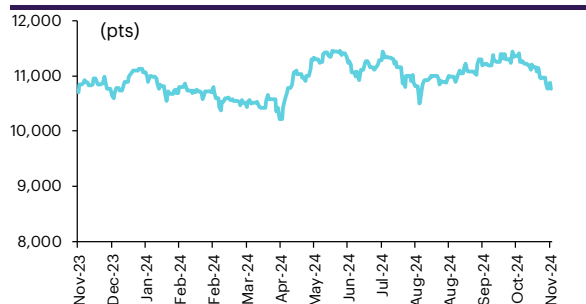
SETENERG index



Food

	Unit	FOOD	FOODZ24	FOODH25	FOODM25	FOODU25
Settlement price	(pts)		10,753.00	10,738.00	10,724.00	10,709.00
% Change	(%)		(1.03)	(1.02)	(1.03)	(1.03)
Last price	(pts)	10,759.59	-	-	-	-
Basis	(pts)		(6.59)	(21.59)	(35.59)	(50.59)
Open interest	(cts)		-	-	-	-
Day to settlement	(days)		40	131	222	316
Last trading day			27-Dec-24	28-Mar-25	27-Jun-25	29-Sep-25
Multiplier	(Bt/pt)		10	10	10	10

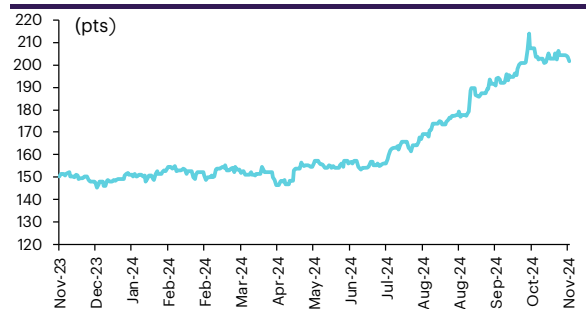
SETFOOD index



ICT

	Unit	ICT	ICTZ24	ICTH25	ICTM25	ICTU25
Settlement price	(pts)		201.60	201.10	200.70	200.30
% Change	(%)		(0.90)	(0.88)	(0.94)	(0.94)
Last price	(pts)	201.74	-	-	-	-
Basis	(pts)		(0.14)	(0.64)	(1.04)	(1.44)
Open interest	(cts)		-	-	-	-
Day to settlement	(days)		40	131	222	316
Last trading day			27-Dec-24	28-Mar-25	27-Jun-25	29-Sep-25
Multiplier	(Bt/pt)		1000	1000	1000	1000

SETICT index



ℱU: SETSMART, Bloomberg Finance L.P., InnovestX Research

Single stock futures

Single stock futures

ราคา Underlying single stock เพิ่มขึ้น 30 อันดับ

	Price (Bt)	Chg (Bt)	Chg (%)	Value (Btmn)
AMATA	29.75	1.25	4.39	415
TASCO	18.50	0.70	3.93	372
SUPER	0.28	0.01	3.70	11
CENDEL	36.00	1.25	3.60	163
SCGP	23.60	0.70	3.06	297
PTTEP	123.50	3.00	2.49	1,044
CRC	33.50	0.75	2.29	285
SPALI	19.30	0.40	2.12	150
SAMART	7.35	0.15	2.08	39
STGT	9.80	0.20	2.08	90
MAJOR	14.70	0.20	1.38	23
AOT	59.25	0.75	1.28	1,109
WHAUP	4.80	0.06	1.27	38
PSH	8.15	0.10	1.24	4
TTB	1.75	0.02	1.16	214
STA	18.20	0.20	1.11	204
TCAP	49.00	0.50	1.03	82
KBANK	147.50	1.50	1.03	1,033
BBL	148.50	1.50	1.02	717
KEX	2.06	0.02	0.98	2
GFPT	10.90	0.10	0.93	11
TIPL	1.10	0.01	0.92	3
TRUE	11.90	0.10	0.85	554
SPRC	6.05	0.05	0.83	123
OR	14.20	0.10	0.71	59
BEM	7.70	0.05	0.65	119
AWC	3.40	0.02	0.59	179
THANI	1.73	0.01	0.58	5
TISCO	96.25	0.50	0.52	208
KTB	20.50	0.10	0.49	294

ราคา Underlying single stock ลดลง 30 อันดับ

	Price (Bt)	Chg (Bt)	Chg (%)	Value (Btmn)
THG	14.00	(2.00)	(12.50)	93
VGI	2.36	(0.20)	(7.81)	262
THCOM	12.60	(1.00)	(7.35)	303
GULF	61.00	(3.50)	(5.43)	2,689
BEAUTY	0.40	(0.02)	(4.76)	3
INTUCH	97.25	(4.75)	(4.66)	1,489
STPI	3.52	(0.16)	(4.35)	6
JMT	17.60	(0.80)	(4.35)	461
KKP	50.75	(2.25)	(4.25)	120
GUNKUL	2.30	(0.10)	(4.17)	38
CHG	2.76	(0.12)	(4.17)	155
SPCG	8.10	(0.35)	(4.14)	7
BCP	29.25	(1.25)	(4.10)	807
TQM	23.90	(1.00)	(4.02)	46
STECOM	7.80	(0.30)	(3.70)	26
COM7	26.50	(1.00)	(3.64)	191
SCC	187.00	(7.00)	(3.61)	983
TTA	5.55	(0.20)	(3.48)	60
PTG	9.20	(0.30)	(3.16)	33
TOP	40.00	(1.25)	(3.03)	759
M	25.00	(0.75)	(2.91)	47
BLA	20.30	(0.60)	(2.87)	93
EPG	4.80	(0.14)	(2.83)	14
CBG	77.50	(2.25)	(2.82)	207
BANPU	5.60	(0.15)	(2.61)	432
TKN	9.50	(0.25)	(2.56)	74
CKP	3.22	(0.08)	(2.42)	14
MTC	47.00	(1.00)	(2.08)	219
BSRC	7.30	(0.15)	(2.01)	5
IVL	25.50	(0.50)	(1.92)	585

มูลค่า block trade 30 อันดับ

	Avg. price (Bt)	OI (Contract)	Volume (Contract)	Value (Btmn)
GULFZ24	61.78	7,581.00	4,030.00	249
ADVANCZ24	282.09	2,530.00	500.00	141
BHM25	206.07	648.00	540.00	111
BCPM25	29.03	4,727.00	3,800.00	110
RSZ24X	6.10	19,653.00	7,000.00	85
PTTEPH25	118.03	3,098.00	680.00	80
AOTH25	59.26	6,569.00	1,245.00	74
BDMSH25	26.87	15,922.00	1,900.00	51
CPFH25	24.15	4,041.00	2,020.00	49
BBLZ24	147.90	8,573.00	300.00	44
INTUCHZ24	99.74	1,395.00	410.00	41
HANAZ24	30.24	2,488.00	1,200.00	36
BANPUH25	5.60	21,374.00	6,150.00	34
IVLZ24	25.11	13,181.00	1,300.00	33
TRUEZ24	11.70	5,481.00	2,000.00	23
MINTZ24	25.25	5,351.00	800.00	20
CBGZ24	77.59	1,597.00	260.00	20
JMTH25	17.90	2,212.00	1,098.00	20
CPALLZ24	64.09	4,075.00	300.00	19
TOPZ24	39.95	3,289.00	480.00	19
MTCZ24	47.79	1,348.00	400.00	19
VGIH25	2.38	131,331.00	7,644.00	18
TUZ24	13.93	5,962.00	1,250.00	17
SCCZ24	187.70	1,344.00	80.00	15
AMATAZ24	30.00	974.00	500.00	15
KBANKH25	146.70	1,346.00	100.00	15
BGRIMZ24	19.94	6,254.00	700.00	14
PTTH25	32.50	4,498.00	400.00	13
THCOMH25	12.82	3,159.00	1,000.00	13
STAZ24	18.23	4,346.00	700.00	13

มูลค่าสถานะคงค้าง (OI) 30 อันดับ

	Settle. price (Bt)	OI (Contract)	Value (Btmn)	Day to settle (day)
KTCZ24	46.35	75,955.00	3,520.51	44
BBLZ24	148.90	8,573.00	1,276.52	44
DELTAZ24	163.00	6,650.00	1,083.95	44
ADVANCZ24	285.90	2,530.00	723.33	44
PTTEPZ24	123.81	4,338.00	537.09	44
GULFZ24	61.40	7,581.00	465.47	44
BDMSZ24	27.37	16,919.00	463.07	44
COM7Z24	26.47	17,324.00	458.57	44
RSH25X	5.76	39,482.00	454.83	135
AOTH25	59.51	6,569.00	390.92	135
KBANKZ24	147.50	2,349.00	346.48	44
IVLZ24	25.61	13,181.00	337.57	44
VGIH25	2.35	131,331.00	308.63	135
JMTZ24	17.68	15,357.00	271.51	44
JASZ24	2.40	109,871.00	263.69	44
CPALLZ24	64.01	4,075.00	260.84	44
SAWADZ24X	37.76	6,217.00	258.23	44
SCCZ24	189.50	1,344.00	254.69	44
APZ24	8.70	24,914.00	216.75	44
PTTZ24	32.82	5,989.00	196.56	44
INTUCHH25	97.02	1,911.00	185.41	135
BCPH25	29.28	5,849.00	171.26	135
BECZ24	3.94	43,109.00	169.85	44
CPFZ24	24.30	6,761.00	164.29	44
HMPROZ24	9.48	17,106.00	162.16	44
BTSZ24	4.81	32,599.00	156.80	44
GPSCZ24	40.76	3,803.00	155.01	44
BHZ24	209.90	721.00	151.34	44
PRMZ24	8.98	16,635.00	149.38	44
WHAZ24	5.61	26,257.00	147.30	44

ที่มา: SETSMART, Bloomberg Finance L.P., InvestX Research

Precious metal futures

Precious Metal Futures

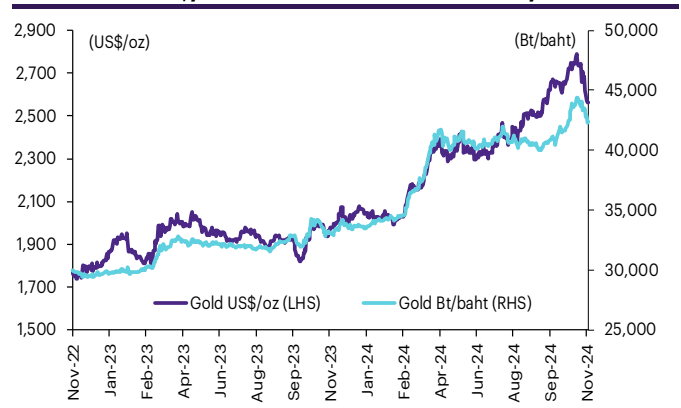
Contract info	Unit	Gold*	GF10J25	GFJ25	GFJ25	GF10Z24	GFZ24	GFG25
Settlement price	(Bt/baht)		43,040.00	43,110.00	43,110.00	42,660.00	42,800.00	42,800.00
Change	(%)	1.05	0.23	(0.28)	(0.28)	0.23	0.47	(0.21)
Last price	(Bt/baht)	42,569.14	43,040.00	-	-	42,670.00	42,800.00	42,800.00
Basis	(Bt/baht)		470.86	540.86	540.86	90.86	230.86	230.86
Open interest	(cts)		534	12	12	4,094	187	75
Day to settlement	(days)		163	163	163	40	40	102
Last trading day			29-Apr-25	29-Apr-25	29-Apr-25	27-Dec-24	27-Dec-24	27-Feb-25
Contract size	(gold baht)		10	50	50	10	50	50

*คำนวณโดยใช้ข้อมูลอัตราแลกเปลี่ยนบาท/ดอลลาร์สหรัฐจาก Bisnews

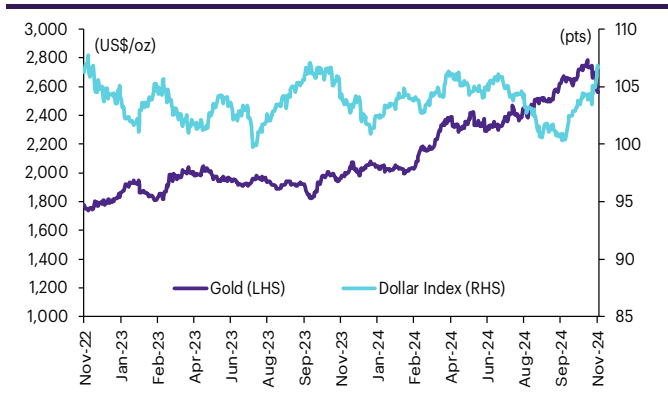
GOLD-D

Contract info	Unit	Gold	GDZ24
Settlement price	(US\$/oz)		2,586.33
Change	(%)	0.72	(1.22)
Last price	(US\$/oz)	2,566.70	-
Basis	(US\$/oz)		19.63
Open interest	(cts)		1
Day to settlement	(days)		40
Last trading day			27-Dec-24
Contract size	(oz)		3.21

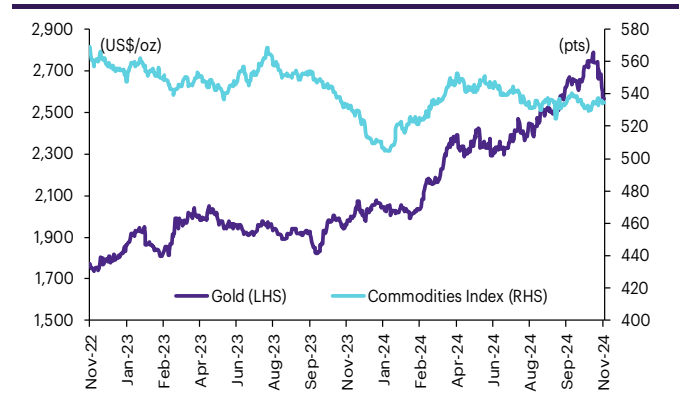
ราคาทองคำ US\$/ออนซ์ เทียบกับราคาทองคำ บาท/บาท



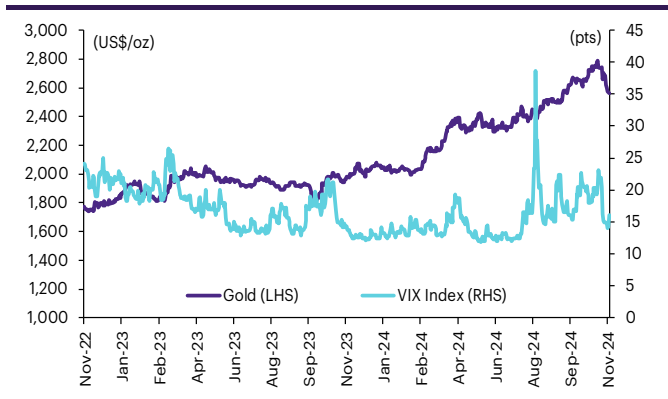
ราคาทองคำเทียบกับดัชนีดอลลาร์



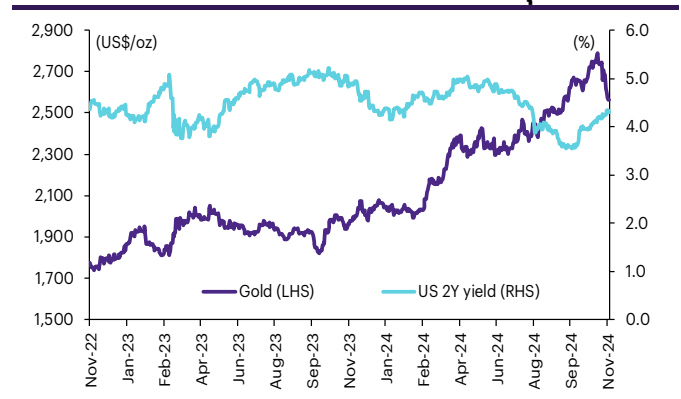
ราคาทองคำเทียบกับดัชนีสินค้าโภคภัณฑ์



ราคาทองคำเทียบกับ VIX index



ราคาทองคำเทียบกับผลตอบแทนพันธบัตร US อายุ 2 ปี



ที่มา: SETSMART, TQ Professional, Bloomberg Finance L.P., InnovestX Research

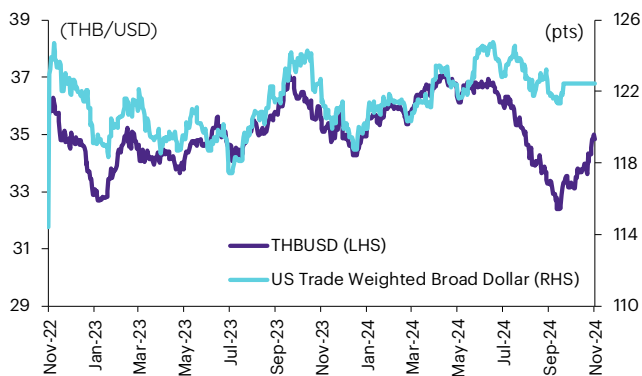
Foreign exchange futures

USD Futures

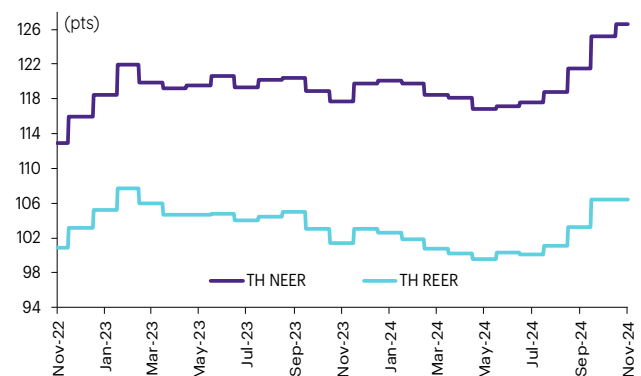
Contract info	Unit	THB/USD*	USDX24	USDZ24	USDF25	USDH25
Settlement price	(Bt/US\$)		34.78	34.70	34.61	34.51
Change	(%)	0.34	(0.86)	(0.83)	(0.77)	(0.78)
Last price	(Bt/US\$)	34.89	34.78	34.70	34.61	34.52
Basis	(Bt/US\$)		(0.11)	(0.19)	(0.28)	(0.38)
Open interest	(cts)		6,293	145,777	2,981	43,679
Day to settlement	(days)		11	40	74	131
Last trading day			28-Nov-24	27-Dec-24	30-Jan-25	28-Mar-25
Contract size	(US\$)		1,000	1,000	1,000	1,000

*From TQ Professional

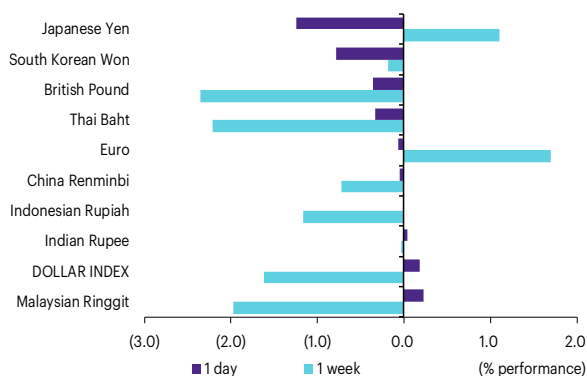
THBUSD เทียบกับ US trade-weighted broad dollar index



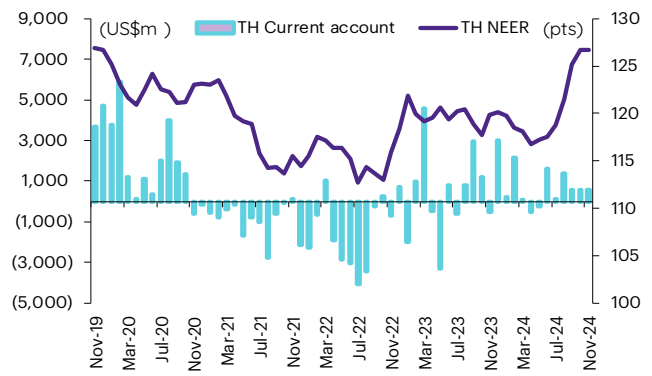
ส่วนต่างดอกเบี้ยและผลตอบแทนพร. 2 ปีของไทยกับสหรัฐ



ความเคลื่อนไหวของอัตราแลกเปลี่ยน



ดัชนีค่าเงินบาทเทียบกับดุลบัญชีเดินสะพัด



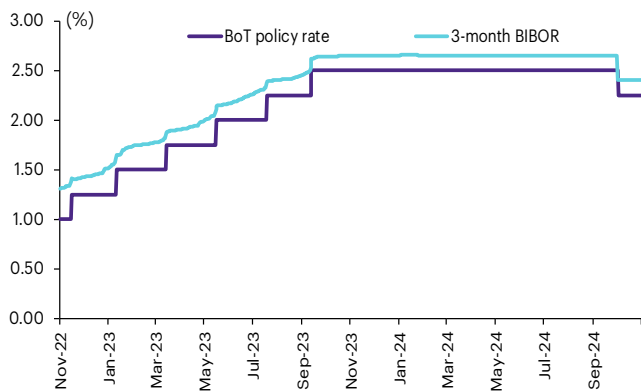
ที่มา: SETSMART, TQ Professional, Bloomberg Finance L.P., InnovestX Research

Interest rate futures

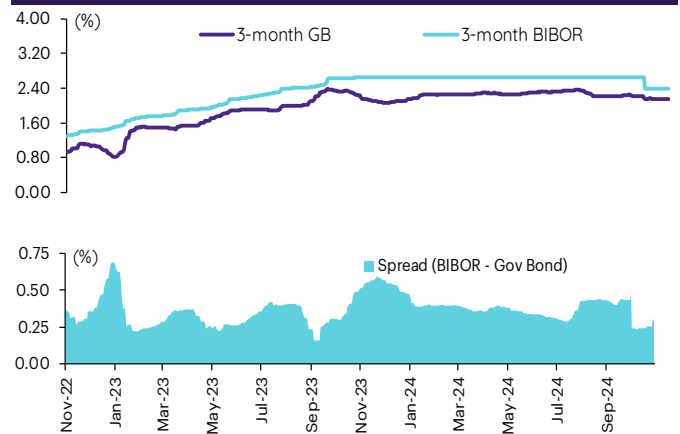
Interest Rate Futures

Contract info	Unit	BB3Z24	TGB5Z24	BB3H25	TGB5H25
Settlement price	(pts)	97.55	113.08	97.48	113.02
Change	(%)	0.01	0.01	0.01	0.01
Last price	(pts)	-	-	-	-
Open interest	(cts)	-	-	-	-
Day to settlement	(days)	31	31	122	122
Last trading day		18-Dec-24	18-Dec-24	19-Mar-25	19-Mar-25
Contract size	(Btmn)	10	1	10	1

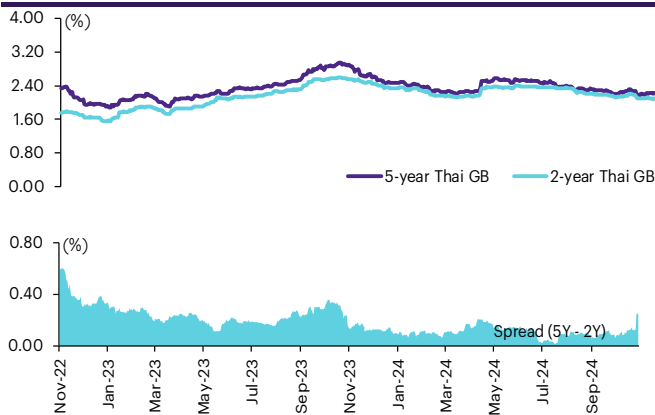
BIBOR ระยะ 3 เดือนเทียบกับอัตราดอกเบี้ยนโยบายของ.



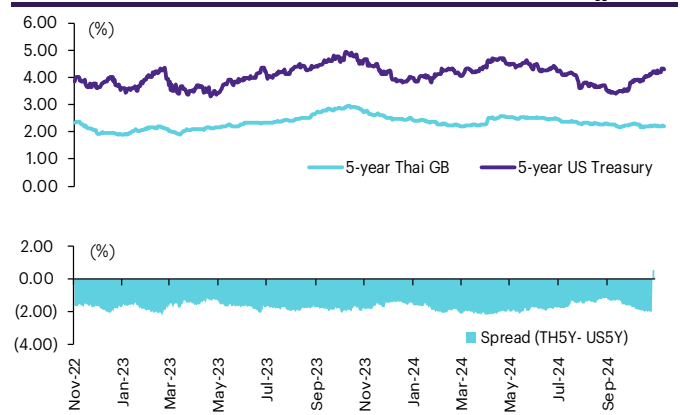
BIBOR ระยะ 3 เดือนเทียบกับผลตอบแทนพร.ไทย 3 เดือน



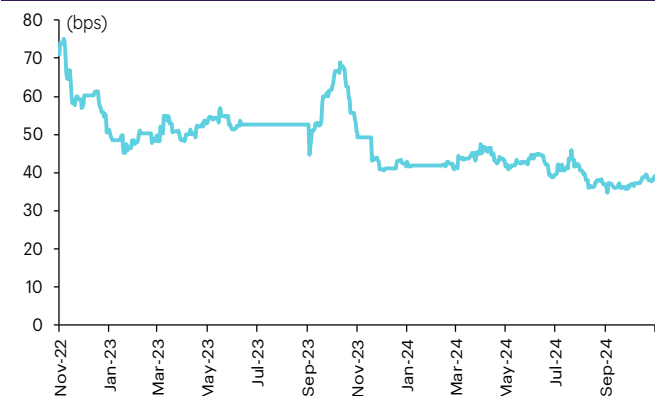
ผลตอบแทนพร.ไทย 2 ปีเทียบกับ 5 ปี



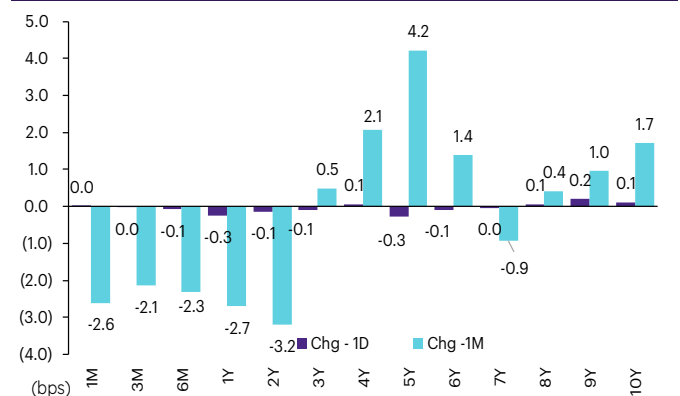
ผลตอบแทนพร.ไทย 5 ปีเทียบกับผลตอบแทนพร.สหรัฐ 5 ปี



Credit Default Swap spread ของไทย (USD 5Y SR)



ความเคลื่อนไหวผลตอบแทนพร.ไทยเรียงลำดับตามอายุ



ที่มา: SETSMART, Bloomberg Finance L.P., InnovestX Research

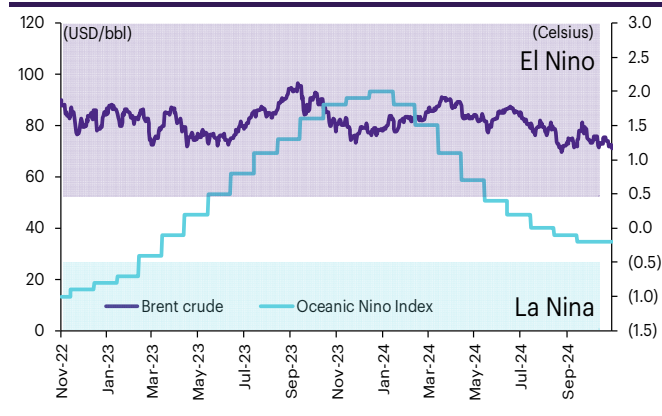
Agriculture futures

Agriculture futures

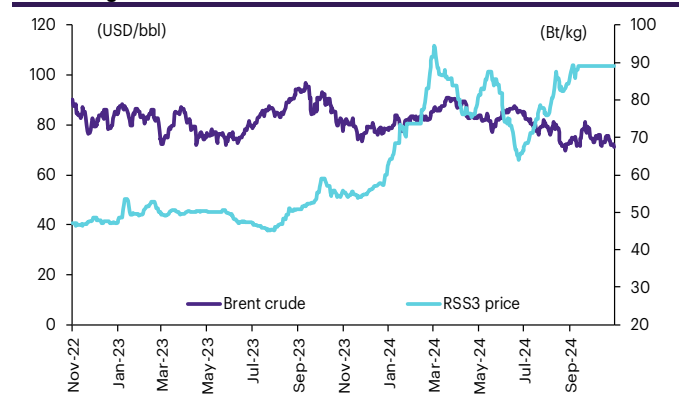
Contract info	Unit	RSS3DG25	RSS3DX24	RSS3DF25	RSS3DZ24	RSS3DX24	RSS3DJ25	RSS3DK25
Settlement price	(Bt/kg)	78.15	80.80	77.95	79.05	80.80	78.60	75.65
Change	(%)	1.63	0.87	1.63	0.83	0.87	2.01	2.09
Last price	(Bt/kg)	-	-	-	-	-	-	-
Open interest	(cts)	-	-	-	-	-	-	-
Day to settlement	(days)	102	11	74	40	11	163	193
Last trading day		27-Feb-25	28-Nov-24	30-Jan-25	27-Dec-24	28-Nov-24	29-Apr-25	29-May-25
Contract size	(kg)	5,000	5,000	5,000	5,000	5,000	5,000	5,000

Contract info	Unit	RSS3G25	RSS3X24	RSS3F25	RSS3Z24	RSS3X24	RSS3J25	RSS3K25
Settlement price	(Bt/kg)	78.15	80.80	77.95	79.05	80.80	78.60	75.65
Change	(%)	1.63	0.87	1.63	0.83	0.87	2.01	2.09
Last price	(Bt/kg)	-	-	-	-	-	-	-
Open interest	(cts)	-	-	-	-	-	-	-
Day to settlement	(days)	102	11	74	40	11	163	193
Last trading day		27-Feb-25	28-Nov-24	30-Jan-25	27-Dec-24	28-Nov-24	29-Apr-25	29-May-25
Contract size	(kg)	5,000	5,000	5,000	5,000	5,000	5,000	5,000

ราคาน้ำมันดิบเบรนท์ เทียบกับ NOAA Oceanic Nino Index



ราคาประมูลายาง RSS3 เทียบกับราคาน้ำมันดิบเบรนท์



ที่มา: SETSMART, Bloomberg Finance L.P., InnovestX Research

ข้อสงวนสิทธิ์:

ข้อมูลในรายงานนี้เป็นข้อมูลที่มีการเปิดเผยต่อสาธารณะ ซึ่งนักลงทุนสามารถเข้าถึงได้โดยทั่วไป และเป็นข้อมูลที่เชื่อว่าน่าจะเชื่อถือได้ แต่ทั้งนี้ บริษัทหลักทรัพย์ อินโนเวสต์ เอกซ์ จำกัด (“บริษัท”) มิได้ยืนยันหรือรับรองถึงความถูกต้อง หรือสมบูรณ์ของข้อมูลดังกล่าวแต่อย่างใด ความคิดเห็นที่ปรากฏอยู่ในรายงานนี้เป็นเพียงการนำเสนอในมุมมองของบริษัท และเป็นความคิดเห็น ณ วันที่ที่ปรากฏในรายงานเท่านั้น ซึ่งอาจเปลี่ยนแปลงได้ภายหลังวันดังกล่าว โดยบริษัทไม่จำเป็นต้องแจ้งให้สาธารณชน หรือนักลงทุนทราบ รายงานนี้จัดทำขึ้นเพื่อเผยแพร่ข้อมูลให้แก่นักลงทุนเท่านั้น บริษัทไม่รับผิดชอบต่อการนำข้อมูลหรือความคิดเห็นใดๆ ไปใช้ในทุกรสชาติ ดังนั้นนักลงทุนจึงควรใช้ดุลพินิจในการพิจารณาตัดสินใจก่อนการลงทุน นอกจากนี้ บริษัท และ/หรือ บริษัทในเครือของบริษัทอาจมีส่วนเกี่ยวข้องหรือผลประโยชน์ใด ๆ กับบริษัทใดๆ ที่ถูกกล่าวถึงในรายงานนี้ก็ได้

บริษัทหลักทรัพย์ อินโนเวสต์ เอกซ์ จำกัด (“INVX”) เป็นบริษัทย่อยที่บริษัท เอสซีบี เอกซ์ จำกัด (มหาชน) (“เอสซีบี เอกซ์”) เป็นผู้ถือหุ้นรายใหญ่ แต่เพียงผู้เดียว และธนาคารไทยพาณิชย์ จำกัด (มหาชน) (“ธนาคารฯ”) เป็นบริษัทย่อยที่เอสซีบี เอกซ์ เป็นผู้ถือหุ้นรายใหญ่ ข้อมูลใด ๆ ที่เกี่ยวข้องกับธนาคารฯ มีวัตถุประสงค์เพื่อใช้ในการเปรียบเทียบเท่านั้น

เอกสารฉบับนี้จัดทำโดย บริษัทหลักทรัพย์ อินโนเวสต์ เอกซ์ จำกัด (“INVX”) ซึ่งมี บริษัท เอสซีบี เอกซ์ จำกัด (มหาชน) (“เอสซีบี เอกซ์”) เป็นผู้ถือหุ้นรายใหญ่ โดยธนาคารไทยพาณิชย์ จำกัด (มหาชน) (“ธนาคารฯ”) ซึ่งเป็นบริษัทย่อยที่เอสซีบี เอกซ์ เป็นผู้ถือหุ้นรายใหญ่ เป็นที่ปรึกษาทางการเงินสำหรับธุรกรรมใด ๆ ของบริษัทเพื่อการลงทุนในสิทธิการเช่าสังหาริมทรัพย์ แอล เอช โอเทล ความเห็น ข่าวกวีจักษ์ บทวิเคราะห์ ราคา ข้อความ การคาดการณ์ การประเมิน และ/หรือ ข้อมูลอื่นที่ระบุในเอกสารฉบับนี้ (“ข้อมูล”) มีวัตถุประสงค์เพื่อใช้เป็นข้อมูลทั่วไปเท่านั้น และไม่อาจตีความได้ว่าเป็นการให้คำแนะนำแก่บุคคลใดๆ หรือเป็นการเสนอซื้อ หรือเสนอขาย หรือชักชวนให้เสนอซื้อหรือเสนอขายหลักทรัพย์ โดย INVX และ/หรือกรรมการ พนักงาน และลูกจ้างของ INVX ย่อมไม่ต้องรับผิดชอบต่อความเสียหายใดๆ ทั้งความเสียหายทางตรง ความเสียหายทางอ้อม ความเสียหายจากการผิดสัญญา หรือความเสียหายอันสืบเนื่อง อันเป็นผลมาจากการใช้หรือการเชื่อถือต่อการใช้ข้อมูล ทั้งนี้ รวมถึงแต่ไม่จำกัดเพียงการสูญเสียผลกำไร นักลงทุนพึงใช้ข้อมูลในเอกสารฉบับนี้ประกอบข้อมูลและความเห็นอื่นๆ รวมถึงพิจารณาญาณของตนในการตัดสินใจลงทุน ข้อมูลในเอกสารฉบับนี้จัดทำขึ้นจากแหล่งข้อมูลที่ INVX เห็นว่าน่าเชื่อถือ โดย INVX ไม่รับรองถึงความถูกต้อง สมบูรณ์ และ/หรือ ครบถ้วนของข้อมูลดังกล่าว

INVX สงวนสิทธิ์ในการใช้ดุลพินิจของตนแต่เพียงผู้เดียวในการแก้ไขเพิ่มเติมข้อมูลเป็นครั้งคราวโดยไม่ต้องบอกกล่าว เอกสารฉบับนี้จัดทำส่งให้แก่เฉพาะบุคคลที่กำหนดเท่านั้น และห้ามมิให้มีการทำซ้ำ ดัดแปลง เผยแพร่ ขยาย จำหน่าย พิมพ์ซ้ำ ส่งต่อ หรือแสวงหาประโยชน์ในเชิงพาณิชย์ไม่ว่าในลักษณะใดๆ เว้นแต่จะได้รับคามยินยอมเป็นลายลักษณ์อักษรจาก INVX ก่อน

การซื้อขายฟิวเจอร์สและออปชั่น (Futures and Options) มีความเสี่ยงสูงที่อาจก่อให้เกิดผลขาดทุนอย่างมีนัยสำคัญ จึงไม่เหมาะสมกับบุคคลทุกคน ทั้งนี้ ก่อนการตัดสินใจซื้อขายฟิวเจอร์สและออปชั่น ท่านควรพิจารณาถึงฐานะทางการเงิน วัตถุประสงค์ในการลงทุน ประสบการณ์ในการลงทุนของท่าน ตลอดจนความเสียหายที่ท่านสามารถยอมรับได้อย่างรอบคอบ เนื่องจากมีความเป็นไปได้ที่ท่านอาจสูญเสียเงินลงทุนมากกว่าเงินลงทุนเริ่มแรก ท่านควรพิจารณาถึงความเสี่ยงทั้งหมดที่อาจเกิดขึ้นจากการซื้อขายฟิวเจอร์สและออปชั่น และท่านควรตัดสินใจลงทุนด้วยตนเอง และ/หรือ ในกรณีที่มิข้อสงสัย ท่านควรขอคำแนะนำจากที่ปรึกษาทางการลงทุน

เอกสารฉบับนี้จัดส่งให้กับเฉพาะบุคคลที่กำหนด (intended recipient) เท่านั้น และห้ามมิให้ผู้ใดนำข้อมูลในเอกสารฉบับนี้ไปทำซ้ำ ส่งต่อ เผยแพร่ ขยาย จำหน่าย คัดลอก นำออกแสดง หรือนำไปแสวงหาประโยชน์ในเชิงพาณิชย์ไม่ว่าด้วยวิธีการใด ๆ โดยไม่ได้รับอนุญาตเป็นลายลักษณ์อักษรจาก INVX เป็นการล่วงหน้า

© สงวนลิขสิทธิ์ 2565 บริษัทหลักทรัพย์ อินโนเวสต์ เอกซ์ จำกัด

**CG Rating 2024 Companies with CG Rating
Companies with Excellent CG Scoring**

AAV, ABM, ACE, ACG, ADVANC, AE, AF, AGE, AH, AIT, AJ, AKP, AKR, ALLA, ALT, AMA, AMARIN, AMATA, AMATAV, ANAN, AOT, AP, ASIMAR, ASK, ASP, ASW, AURA, AWC, B, BAFS, BAM, BANPU, BAY, BBGI, BBL, BCH, BCP, BCPG, BDMS, BEC, BEM, BEYOND, BGC, BGRIM, BJC, BKIH, BLA, BPP, BR, BRI, BRR, BSRC, BTG, BTS, BTW, BWG, CBG, CENTEL, CFRESH, CHASE, CHEWA, CHOW, CIMBT, CIVIL, CK, CKP, CNT, COLOR, COM7, CPALL, CPAXT, CPF, CPL, CPN, CPW, CRC, CRD, CREDIT, CSC, CV, DCC, DDD, DELTA, DEMCO, DITTO, DMT, DOHOME, DRT, DUSIT, EASTW, ECF, ECL, EGCO, EPG, ERW, ETC, ETE, FLOYD, FN, FPI, FPT, FVC, GABLE, GC, GCAP, GFC, GFPT, GGC, GLAND, GLOBAL, GPSC, GRAMMY, GULF, GUNKUL, HANA, HARN, HENG, HMPRO, HPT, HTC, ICC, ICHI, IIL, ILINK, ILM, IND, INET, INSET, INTUCH, IP, IRC, IRPC, IT, ITC, ITEL, ITTHI, IVL, JAS, JTS, K, KBANK, KCC, KCE, KCG, KEX, KKP, KSL, KTB, KTC, KTMS, KUMWEL, LALIN, LANNA, LH, LHFG, LIT, LOXLEY, LPN, LRH, LST, M, MAJOR, MALEE, MBK, MC, M-CHAI, MCOT, MFC, MFEC, MINT, MODERN, MONO, MOONG, MOSHI, MSC, MST, MTC, MTI, MVP, NCH, NER, NKI, NOBLE, NRF, NSL, NTSC, NVD, NWR, NYT, OCC, OR, ORI, OSP, PAP, PB, PCC, PCSGH, PDJ, PEER, PG, PHOL, PIMO, PLANB, PLAT, PLUS, PM, PORT, PPP, PPS, PR9, PRG, PRIME, PRM, PRTR, PSH, PSL, PTT, PTTEP, PTTGC, Q-CON, QH, QTC, RATCH, RBF, RPC, RPH, RS, RT, RWI, S, S&J, SA, SAAM, SABINA, SAK, SAMART, SAMTEL, SAT, SAV, SAWAD, SC, SCAP, SCB, SCC, SCCC, SCG, SCGD, SCGP, SCM, SCN, SDC, SEAFCO, SEAOL, SELIC, SENA, SENX, SGC, SGF, SGP, SHR, SICT, SIRI, SIS, SITHAI, SJWD, SKE, SKR, SM, SMPC, SNC, SNNP, SNP, SO, SONIC, SPALI, SPC, SPI, SPRC, SR, SSC, SSF, SSP, SSSC, STA, STEC, STGT, STI, SUC, SUN, SUTHA, SVI, SYMC, SYNEX, SYNTEC, TASCOS, TBN, TCAP, TCMC, TEAMG, TEGH, TFG, TFMAMA, TGE, TGH, THANA, THANI, THCOM, THG*, THIP, THRE, THREL, TIPH, TISCO, TK, TKS, TKT, TLI, TM, TMILL, TMT, TNDT, TNITY, TNL, TOA, TOG, TOP, TPAC, TPBI, TPIPL, TPIPP, TPS, TQM, TQR, TRP, TRUBB, TRUE, TRV, TSC, TSTE, TSTH, TTA, TTB, TTCL, TTW, TU, TVDH, TVO, TVT, TWPC, UAC, UBE, UBIS, UKEM, UPF, UPOIC, UV, VARO, VGI, VIH, WACOAL, WGE, WHA, WHAUP, WICE, WINMED, WINNER, ZEN

Companies with Very Good CG Scoring

2S, AAI, ADB, AEONTS, AHC, AIRA, APCO, APCS, APURE, ARIP, ARROW, ASIAN, ATP30, AUCT, AYUD, BA, BBIK, BC, BE8, BH, BIZ, BOL, BSBM, BTC, CH, CI, CIG, CM, COCOCO, COMAN, CPI, CSS, DTCENT, EVER, FE, FORTH, FSMART, FSX, FTI, GEL, GIFT, GPI, HUMAN, IFS, INSURE, JCK, JDF, JMART, KGI, KJL, KTIS, KUN, L&E, LHK, MATCH, MBAX, MEGA, METCO, MICRO, NC, NCAP, NCL, NDR, ONEE, PATO, PDG, PJW, POLY, PQS, PREB, PROUD, PSG, PSP, PSTC, PT, PTECH, PYLON, QLT, RABBIT, RCL, SAPPE, SECURE, SFLEX, SFT, SINO, SMT, SPCG, SPVI, STANLY, STPI, SUPER, SUSCO, SVOA, SVT, TACC, TAE, TCC, TEKA, TFM, TITLE, TKN, TMD, TNR, TPA, TPCH, TPCS, TPLAS, TPOLY, TRT, TURTLE, TVH, UBA, UP, UREKA, VCOM, VIBHA, VRANDA, WARRIX, WIN, WP

Companies with Good CG Scoring

A5, ADD, AIE, ALUCON, AMC, AMR, ARIN, ASEFA, ASIA, ASN, BIG, BIOTEC, BIS, BJCHI, BLC, BVG, CEN, CGH, CHARAN, CHAYO, CHIC, CHOTI, CITY, CMC, CPANEL, CSP, DEXON, DOD, DPAINT, DV8, EASON, EE, EFORL, EKH, ESTAR, ETL, FNS, GBX, GENCO, GTB, GYT, ICN, IIG, IMH, IRCP, J, JCKH, JMT, JPARK, JR, JSP, JUBILE, KBS, KCAR, KIAT, KISS, KK, KWC, LDC, LEO, MCA, META, MGC, MITSIB, MK, NAM, NOVA, NTV, NV, OGC, PACO, PANEL, PHG, PIN, PRAPAT, PRI, PRIN, PROEN, PROS, PTC, READY, ROCTEC, SABUY, SALEE, SAMCO, SANKO, SCI, SE, SE-ED, SINGER, SISB, SKN, SKY, SMD, SMIT, SORKON, SPG, SST, STC, STOWER, STP, SVR, SWC, TAKUNI, TC, TFI, TMC, TMI, TNP, TOPP, TRU, UEC, UOBKH, VL, WAVE, WFX, WIJK, XO, XPG, YUASA, ZAA

Corporate Governance Report

The material contained in this publication is for general information only and is not intended as advice on any of the matters discussed herein. Readers and others should perform their own independent analysis as to the accuracy or completeness or legality of such information. The Thai Institute of Directors, its officers, the authors and editor make no representation or warranty as to the accuracy, completeness or legality of any of the information contained herein. By accepting this document, each recipient agrees that the Thai Institute of Directors Association, its officers, the authors and editor shall not have any liability for any information contained in, or for any omission from, this publication.

The survey result is as of the date appearing in the Corporate Governance Report of Thai Listed Companies. As a result, the survey result may be changed after that date. InnovestX Securities Company Limited does not conform nor certify the accuracy of such survey result.

To recognize well performers, the list of companies attaining "Good", "Very Good" and "Excellent" levels of recognition (Not including listed companies qualified in the "no announcement of the results" clause from 1 January 2023 to 28 October 2024) is publicized.

*บริษัทหรือกรรมการหรือผู้บริหารของบริษัทที่มีข่าวด้านการกำกับดูแลกิจการ เช่น การกระทำผิดเกี่ยวกับหลักทรัพย์ การทุจริต คอร์รัปชัน เป็นต้น ซึ่งการใช้ข้อมูล CGR ของระดับนักถึงข่าวดังกล่าวประกอบด้วย

**Anti-corruption Progress Indicator
Certified (ได้สมรรถนะ)**

2S, AAI, ADB, ADVANC, AE, AF, AH, AI, AIE, AIRA, AJ, AKP, AMA, AMANAH, AMATA, AMATAV, AP, APCS, AS, ASIAN, ASK, ASP, ASW, AWC, AYUD, B, BAFS, BAM, BANPU, BAY, BBGI, BBL, BCH, BCP, BCPG, BE8, BEC, BEYOND, BGC, BGRIM, BLA, BPP, BRI, BRR, BSBM, BTG, BTS, BWG, CAZ, CBG, CEN, CENTEL, CFRESH, CGH, CHEWA, CHOTI, CHOW, CI, CIG, CIMBT, CM, CMC, COM7, CPALL, CPAXT, CPF, CPI, CPL, CPN, CPW, CRC, CSC, CV, DCC, DELTA, DEMCO, DIMET, DMT, DOHOME, DRT, DUSIT, EA, EASTW, ECF, EGCO, EP, EPG, ERW, ETC, ETE, FNS, FPI, FPT, FSMART, FSX, FTE, GBX, GC, GCAP, GEL, GFPT, GGC, GJS, GLOBAL, GPI, GPSC, GSTEEL, GULF, GUNKUL, HANA, HARN, HEALTH, HENG, HMPRO, HTC, ICC, ICHI, IFS, IIL, ILINK, ILM, INET, INOX, INSURE, INTUCH, IRPC, ITEL, IVL, JAS, JR, JTS, KASET, KBANK, KCAR, KCC, KCE, KGEN, KGI, KKP, KSL, KTB, KTC, L&E, LANNA, LH, LHFG, LHK, LPN, LRH, M, MAJOR, MALEE, MATCH, MBAX, MBK, MC, MCOT, MEGA, MENA, META, MFC, MFEC, MILL, MINT, MODERN, MONO, MOONG, MSC, MTC, MTI, NATION, NCAP, NEP, NER, NKI, NOBLE, NRF, OCC, OGC, OR, ORI, OSP, PAP, PATO, PB, PCSGH, PDG, PDJ, PG, PHOL, PIMO, PK, PL, PLANB, PLANET, PLAT, PM, PPP, PPPM, PPS, PR9, PREB, PRG, PRINC, PRM, PROS, PRTR, PSH, PSL, PSTC, PT, PTECH, PTG, PTT, PTTEP, PTTGC, PYLON, Q-CON, QH, QLT, QTC, RABBIT, RATCH, RBF, RML, RS, RWI, S&J, SA, SAAM, SABINA, SAK, SAPPE, SAT, SC, SCB, SCC, SCCC, SCG, SCGP, SCM, SCN, SEAOL, SE-ED, SELIC, SENA, SENX, SFLEX, SGC, SGP, SIRI, SIS, SITHAI, SKR, SM, SMIT, SMPC, SNC, SNP, SORKON, SPACK, SPALI, SPC, SPI, SPRC, SRICHA, SRF, SSP, SSSC, SST, STA, STGT, STOWER, SUSCO, SVI, SVOA, SVT, SYMC, SYNTEC, TAE, TAKUNI, TASCOS, TCAP, TEGH, TFG, TFI, TFMAMA, TGE, TGH, THANI, THCOM, THIP, THRE, THREL, TIDLOR, TIPCO, TIPH, TISCO, TKN, TKS, TKT, TMD, TMILL, TMT, TNITY, TNL, TNP, TNR, TOG, TOP, TOPP, TPA, TPCS, TPLAS, TRT, TRU, TRUE, TSC, TSI, TSTE, TSTH, TTB, TTCL, TU, TURTLE, TVDH, TVO, TWPC, UBIS, UEC, UKEM, UPF, UV, VCOM, VGI, VIBHA, VIH, WACOAL, WHA, WHAUP, WICE, WIJK, WPH, XO, YUASA, ZEN

Declared (ได้ประกาศเจตนา)

ACE, ALT, AMARIN, AMC, ANI, APCO, ASAP, B52, BLAND, BYD, CFARM, CHASE, CHG, DEXON, DITTO, ECL, EVER, FLOYD, GREEN, HL, HUMAN, ICN, IHL, IP, ITC, JDF, JMART, K, KJL, LDC, LIT, MITSIB, MJD, MOSHI, NEX, NTSC, PLE, PLUS, POLY, PQS, PRI, PRIME, PROEN, PROUD, PTC, RT, S, SAWAD, SCAP, SCGD, SFT, SHR, SINGER, SINO, SJWD, SKE, SNNP, SOLAR, SONIC, SUPER, TBN, TMI, TPAC, TPP, TQM, UOBKH, UREKA, VNG, WELL, WIN, XPG

N/A

24CS, 3K-BAT, A, A5, AAV, ABM, ACAP, ACC, ACG, ADD, ADVICE, AEONTS, AFC, AGE, AHC, AIT, AJA, AKR, AKS, ALLA, ALPHAX, ALUCON, AMARC, AMR, ANAN, AOT, APO, APP, APURE, AQUA, ARIN, ARIP, ARROW, ASEFA, ASIA, ASIMAR, ASN, ATP30, AU, AUCT, AURA, BA, BBIK, BC, BCT, BDMS, BEAUTY, BEM, BGT, BH, BIG, BIOTEC, BIS, BIZ, BJC, BJCHI, BKD, BKGI, BKIH, BLC, BLESS, BLISS, BM, BOL, BPS, BR, BROCK, BSM, BSRC, BTC, BTNC, BTW, BUI, BVG, CCET, CCP, CEYE, CGD, CH, CHAO, CHARAN, CHAYO, CHIC, CHO, CITY, CIVIL, CK, CKP, CMAN, CMO, CMR, CNT, COCOCO, COLOR, COMAN, CPANEL, CPH, CPR, CPT, CRANE, CRD, CREDIT, CSP, CSR, CSS, CTW, CWT, D, DCON, DDD, DHOUSE, DOD, DPAINT, DTCENT, DTCL, DV8, EASON, EE, EFORL, EKH, EMC, ESTAR, ETL, EURO, F&D, FANCY, FE, FM, FMT, FN, FORTH, FTI, FVC, GABLE, GENCO, GFC, GIFT, GL, GLAND, GLOCON, GLORY, GRAMMY, GRAND, GSC, GTB, GTV, GYT, HFT, HPT, HTECH, HYDRO, I2, IIG, IMH, IND, INGRS, INSET, IRC, IRCP, IROYAL, IT, ITD, ITNS, ITTHI, J, JAK, JCK, JCKH, JCT, JKN, JMT, JPARK, JSP, JUBILE, KAMART, KBS, KC, KCG, KCM, KDH, KEX, KIAT, KISS, KK, KKC, KLINIQA, KOOL, KTIS, KTMS, KUMWEL, KUN, KWC, KWI, KWM, KYE, LALIN, LEE, LEO, LOXLEY, LPH, LST, LTS, MAGURO, MANRIN, MASTER, MATI, MCA, M-CHAI, MCS, MDX, MEB, MEDEZE, METCO, MGC, MGI, MGT, MICRO, MIDA, MK, ML, MORE, MPJ, MST, MTW, MUD, MVP, NAM, NAT, NC, NCH, NCL, NCP, NDR, NEO, NETBAY, NEW, NEWS, NFC, NL, NNCL, NOK, NOVA, NPK, NSL, NTV, NUSA, NV, NVD, NWR, NYT, OHTL, OKJ, ONEE, ORN, PACO, PAF, PANEL, PCC, PCE, PEACE, PEER, PERM, PF, PHG, PICO, PIN, PIJ, PLT, PMC, PMTA, POLAR, PORT, PPM, PRABKIT, PRAPAT, PRECHA, PRIN, PRO, PSG, PSP, PTL, QTCG, RAM, RCL, READY, RICHY, RJH, ROCK, ROCTEC, ROH, ROJNA, RP, RPC, RPH, RSP, S11, SABUY, SAF, SAFARI, SAFE, SALEE, SAM, SAMART, SAMCO, SAMTEL, SANKO, SAUCE, SAV, SAWANG, SBNEXT, SCI, SCL, SCP, SDC, SE, SEAFCO, SECURE, SEI, SGF, SHANG, SIAM, SICT, SIMAT, SISB, SK, SKN, SKY, SLP, SMART, SMD, SMT, SO, SPA, SPCG, SPG, SPREME, SPVI, SQ, SR, SR, SSC, STANLY, STC, STECH, STECON, STHAI, STI, STP, STPI, STX, SUN, SUN, SUTHA, SVR, SWC, SYNEX, TACC, TAN, TAPAC, TATG, TC, TCA, TCJ, TCMC, TCOAT, TEAM, TEAMG, TEKA, TERA, TFM, TGPRO, TH, THAI, THANA, THE, THG, THMUI, TIGER, TITLE, TK, TKC, TLI, TM, TMAN, TMC, TMW, TNDT, TNH, TNPC, TOA, TPBI, TPCH, TPIPL, TPIPP, TPL, TPOLY, TPS, TQR, TR, TRC, TRIFIN, TRP, TRUBB, TRV, TSE, TTA, TTI, TTT, TTW, TVH, TVT, TWP, TWZ, TYCN, UAC, UBA, UBE, UMI, UMS, UNIQ, UP, UPOIC, UTP, UVAN, VARO, VL, VPO, VRANDA, W, WARRIX, WAVE, WFX, WGE, WINDOW, WINMED, WINNER, WORK, WP, YGG, YONG, ZAA, ZIGA

Explanations

Companies participating in Thailand's Private Sector Collective Action Coalition Against Corruption programme (Thai CAC) under Thai Institute of Directors (as of October 14, 2024) are categorised into: companies that have declared their intention to join CAC, and companies certified by CAC.