

SAWASDEE TFX

Today Picks: S50Z24 - มีแนวโน้มฟื้นตัวได้ต่อ



มุมมองต่อ SET50 Futures : คาดดัชนีมีแนวโน้มฟื้นตัวได้ต่อ ด้วย sentiment บวก โดยมีปัจจัยหนุน 1) มาตรการกระตุ้นเศรษฐกิจ ตัดการประชุมวันนี้ 2) เงินบาทกลับมาแข็งค่าเป็นบวกต่อทิศทาง fund flow และ 3) GDP ไทยใน Q3 ที่สูงกว่าคาด และมีแนวโน้มดีต่อใน Q4 ด้านแนวต้านอยู่ที่ 945-949 จุด ส่วนแนวรับอยู่ที่ 932 และ 923 จุด ตามลำดับ คาดยังรองรับได้

Today's recommendations

S50Z24: LONG ที่แนวรับ (S 932, R 945, C 923)

- คาดดัชนีมีแนวโน้มฟื้นตัวได้ต่อจากปัจจัยหนุนมาตรการกระตุ้นเศรษฐกิจ เงินบาทกลับมาแข็งค่า และ GDP ไทยใน Q3 ที่สูงกว่าคาด และมีแนวโน้มดีต่อใน Q4
- Long บริเวณ 932 และต่ำกว่า 923 cut เช่นเดียวกับ ผู้ถือ long อยู่ แนวต้านรอบปิด 945-949 จุด

GOZ24: ปิด LONG ตามกลยุทธ์ (S 2590, R 2635, C n/a)

- Gold Spot ปรับขึ้น จากดอลลาร์ที่อ่อนค่า และความกังวลการสู้รบรัสเซีย-ยูเครน และ ตอ. กลางที่รุนแรงขึ้น
- แบ่งปิด Long ทำกำไรที่ 2635 อีกส่วนถือต่อ หากต่ำกว่า 2590 ให้ lock profit ส่วนการเปิดใหม่ให้รอก่อน

USDZ24: SHORT ที่แนวต้าน (S 34.30, R 34.70, C 35.00)

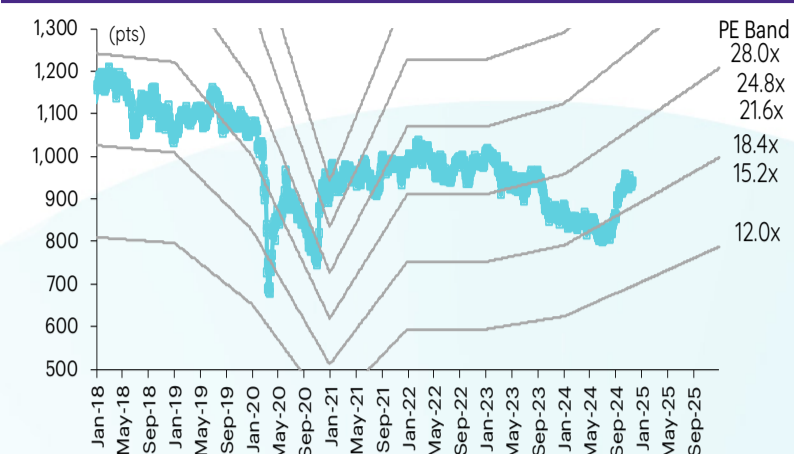
- USDTHB กลับมาแข็งค่า จากดอลลาร์ที่อ่อนค่า ขณะที่ นก. จับตาตัวเลข ศก. และถ้อยแถลงของ จนก. Fed
- Short บริเวณ 34.70 สูงกว่า 35.00 cut เช่นเดียวกับ ผู้ถือ short อยู่ แนวรับรอบปิด 34.30 และ 34.00 บาท

สรุปตลาด TFX

Most active contract	Settlement price	Change	%Change	Volume	OI	Day to settlement
S50Z24	940.30	7.60	0.81	189,809	561,110	39
GOZ24	2,613	30.00	1.16	41,814	38,393	39
USDZ24	34.69	(0.01)	(0.03)	33,120	139,674	39
JRFH25	346.50	(2.40)	(0.69)	-	238	127
BLANDH25	0.62	0.02	3.33	-	158,334	130

ที่มา: TFX, InnovestX Research

SET50 index and PE band



ปริมาณซื้อขาย SET50 futures ตามกลุ่มนักลงทุน

(Contract)	18-Nov	WTD	MTD	QTD
Foreign				
Buy	94,988	94,988	1,192,866	3,161,938
Sell	93,063	93,063	1,188,108	3,132,855
Net	1,925	1,925	4,758	29,083
Institutions				
Buy	30,502	30,502	420,849	1,081,654
Sell	31,584	31,584	407,935	1,078,269
Net	(1,082)	(1,082)	12,914	3,385
Individual				
Buy	84,850	84,850	1,065,105	3,150,178
Sell	85,693	85,693	1,082,777	3,182,646
Net	(843)	(843)	(17,672)	(32,468)

ปริมาณซื้อขาย Precious Metal Futures ตามกลุ่มนักลงทุน

(Contract)	18-Nov	WTD	MTD	QTD
Foreign				
Buy	28,415	28,415	527,950	1,126,661
Sell	32,751	32,751	551,492	1,143,459
Net	(4,336)	(4,336)	(23,542)	(16,798)
Institutions				
Buy	3,893	3,893	65,204	148,302
Sell	4,282	4,282	65,024	148,190
Net	(389)	(389)	180	112
Individual				
Buy	26,565	26,565	411,337	874,674
Sell	21,840	21,840	387,974	857,987
Net	4,725	4,725	23,363	16,687

ปริมาณซื้อขาย Currency Futures ตามกลุ่มนักลงทุน

(Contract)	18-Nov	WTD	MTD	QTD
Foreign				
Buy	1,910	1,910	61,452	146,177
Sell	1,939	1,939	53,871	127,096
Net	(29)	(29)	7,581	19,081
Institutions				
Buy	18,681	18,681	349,855	761,496
Sell	14,584	14,584	322,703	682,551
Net	4,097	4,097	27,152	78,945
Individual				
Buy	25,774	25,774	434,478	965,650
Sell	29,842	29,842	469,211	1,063,676
Net	(4,068)	(4,068)	(34,733)	(98,026)

ปริมาณซื้อขาย Single Stock Futures ตามกลุ่มนักลงทุน

(Contract)	18-Nov	WTD	MTD	QTD
Foreign				
Buy	6,844	6,844	198,536	543,522
Sell	4,306	4,306	109,603	412,061
Net	2,538	2,538	88,933	131,461
Institutions				
Buy	32,321	32,321	618,745	2,261,899
Sell	24,478	24,478	472,470	1,899,643
Net	7,843	7,843	146,275	362,256
Individual				
Buy	26,787	26,787	543,047	2,145,258
Sell	37,168	37,168	778,255	2,638,975
Net	(10,381)	(10,381)	(235,208)	(493,717)

นักวิเคราะห์

เอกภวิน สุนทรชาติ

นักวิเคราะห์การลงทุนปัจจัยพื้นฐาน
ด้านตลาดทุน
นักวิเคราะห์การลงทุนปัจจัยทางเทคนิค
0-2949-1029
ekpawin.s@innovestx.co.th

พชัชภัทรวิชญ์, CISA

นักวิเคราะห์การลงทุนปัจจัยพื้นฐาน
ด้านตลาดทุน
นักวิเคราะห์การลงทุนปัจจัยทางเทคนิค
0-2949-1014
pobchai.p@innovestx.co.th

วันอังคารที่ 19 พฤศจิกายน พ.ศ. 2567

S50Z24: LONG ที่แนวรับ (S 932, R 945, C 923)



คาดดัชนีมีแนวโน้มฟื้นตัวได้ต่อ ด้วย sentiment บวก โดยมีปัจจัยหนุน 1) มาตรการกระตุ้นเศรษฐกิจ มาตรการประชุมวันนี้ 2) เงินบาทกลับมาแข็งค่าเป็นบวกต่อทิศทาง fund flow และ 3) GDP ไทยใน Q3 ที่สูงกว่าคาด และมีแนวโน้มดีต่อใน Q4 ด้านแนวต้านอยู่ที่ 945-949 จุด ส่วนแนวรับอยู่ที่ 932 และ 923 จุด ตามลำดับ คาดยังรองรับได้

S50Z24 Long บริเวณ 932 และต่ำกว่า 923 cut เช่นเดียวกับ ผู้ถือ long อยู่ แนวต้านรอบปิด 945-949 จุด

GOZ24: ปิด LONG ตามกลยุทธ์ (S 2590, R 2635, C n/a)



ราคา Gold Spot ปรับขึ้น จากเงินดอลลาร์ที่อ่อนค่า รวมทั้งแรงซื้อสินทรัพย์ปลอดภัยจากความกังวลการสู้รบ รัสเซีย-ยูเครน และ ต่อ. กลางที่รุนแรงขึ้น ขณะที่ นก. จับตาตัวเลข ศก. และถ้อยแถลงของ จนท. Fed เพื่อหาทิศทาง ดบ. สหรัฐ โดยราคา Gold Spot มีกรอบล่าง 2600 - 2590 กรอบบน 2630 - 2640 เหรียญ

GOZ24 แบ่งปิด Long ทำกำไรบริเวณ 2635 อีกส่วนถือต่อ หากต่ำกว่า 2590 ให้ lock profit ทั้งหมด แนวต้านถัดไปอยู่ที่ 2655 เหรียญ ส่วนการเปิดสถานะใหม่ให้รอก่อน

Contract Info	SET50	S50Z24
Settlement Price (pts)		940.30
Change (%)	0.79	0.81
Last Price (pts)	938.91	940.70
Basis (pts)		1.39
Open Interest (cons)		561,110
Day to Settlement (days)		39
Last Trading Day		27 Dec 24

Contract Info	Gold Spot	GOZ24
Settlement Price (US\$/oz)		2613.30
Change (%)	0.54	0.54
Last Price (US\$/oz)	2609.66	2627.30
Basis (US\$/oz)		17.64
Open Interest (cons)		38,393
Day to Settlement (days)		39
Last Trading Day		27 Dec 24

นักวิเคราะห์

เอกภวิน สุนทรภิชชาติ

นักวิเคราะห์การลงทุนปัจจัยพื้นฐาน
ด้านตลาดทุน
นักวิเคราะห์การลงทุนปัจจัยทางเทคนิค
0-2949-1029
ekpawin.s@innovestx.co.th

พชัย ภักธวิชัย, CISA

นักวิเคราะห์การลงทุนปัจจัยพื้นฐาน
ด้านตลาดทุน
นักวิเคราะห์การลงทุนปัจจัยทางเทคนิค
0-2949-1014
pobchai.p@innovestx.co.th

USDZ24: SHORT ที่แนวต้าน (S 34.30, R 34.70, C 35.00)



USDTHB กลับมาแข็งค่า จากเงินดอลลาร์ที่อ่อนค่า ขณะที่ นลก. จับตาตัวเลข ศก. และถ้อยแถลงของ จนก. Fed เพื่อหาทิศทาง ดบ. สหรัฐ ด้านเงินบาท มีกรอบล่างอยู่ที่ 34.40 และ 34.20 และกรอบบนอยู่ที่ 34.90-35.20 ส่วน USDZ24 มีกรอบล่างอยู่ที่ 34.30 และ 34.00 และกรอบบนอยู่ที่ 34.70-35.00 บาท

USDZ24 Short บริเวณ 34.70 และสูงกว่า 35.00 cut เช่นเดียวกับ ผู้ถือ short อยู่ แนวรับรอปิด 34.30 และ 34.00 บาท ตามลำดับ

Contract Info	USDTHB	USDZ24
Settlement Price (pts)		34.69
Change (%)	-0.69	-0.75
Last Price (pts)	34.54	34.43
Basis (pts)		-0.09
Open Interest (cons)		139,674
Day to Settlement (days)		39
Last Trading Day		27 Dec 24

นักวิเคราะห์

เอกภวิน สุนทรวิชาติ

นักวิเคราะห์การลงทุนปัจจัยพื้นฐาน
ด้านตลาดทุน
นักวิเคราะห์การลงทุนปัจจัยทางเทคนิค
0-2949-1029
ekpawin.s@innovestx.co.th

พบชัย กักรวิชัย, CISA

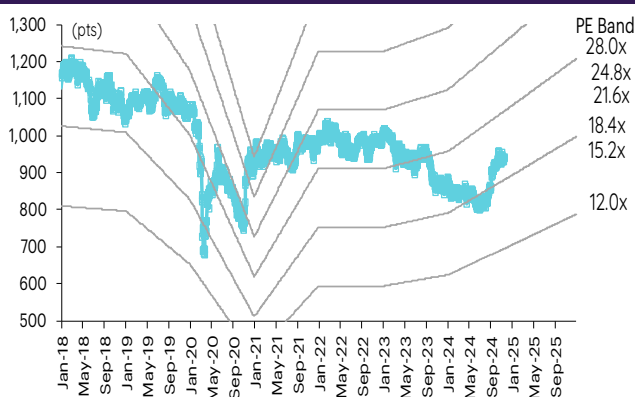
นักวิเคราะห์การลงทุนปัจจัยพื้นฐาน
ด้านตลาดทุน
นักวิเคราะห์การลงทุนปัจจัยทางเทคนิค
0-2949-1014
pobchai.p@innovestx.co.th

SET50 index futures

SET50 index futures

Contract info	Unit	SET50	S50X24	S50Z24	S50F25	S50H25	S50M25	S50U25
Settlement price	(pts)		938.60	940.30	937.20	935.70	932.80	930.20
Change	(%)	0.79	0.44	0.81	0.56	0.82	0.84	0.82
Last price	(pts)	938.91	938.60	940.70	937.20	936.20	933.10	930.50
Basis	(pts)		(0.31)	1.39	(1.71)	(3.21)	(6.11)	(8.71)
Open interest	(cts)		78	561,110	55	63,422	19,735	11,973
Day to settlement	(days)		10	39	73	130	221	315
Last trading day			28-Nov-24	27-Dec-24	30-Jan-25	28-Mar-25	27-Jun-25	29-Sep-25
Theoretical future price	(pts)		939.20	939.98	941.93	936.60	932.51	928.28
Multiplier	(Bt/pt)		200	200	200	200	200	200

SET50 index and PE band



ความอ่อนไหวของ SET50 EPS และ PE

Forward PE	12-mo forward EPS				
	55	57	59	61	63
13.4	738	765	792	818	845
13.9	765	793	821	849	877
14.4	793	822	851	879	908
14.9	820	850	880	910	940
15.4	848	879	909	940	971
15.9	875	907	939	971	1,003
16.4	903	936	968	1,001	1,034
16.9	930	964	998	1,032	1,066
17.4	958	992	1,027	1,062	1,097
17.9	985	1,021	1,057	1,093	1,129
18.4	1,013	1,049	1,086	1,123	1,160

ปริมาณซื้อขาย SET50 index futures ตามกลุ่มนักลงทุน

(Contract)	18-Nov	WTD	MTD	QTD
Foreign				
Buy	94,988	94,988	1,192,866	3,161,938
Sell	93,063	93,063	1,188,108	3,132,855
Net	1,925	1,925	4,758	29,083
Institutions				
Buy	30,502	30,502	420,849	1,081,654
Sell	31,584	31,584	407,935	1,078,269
Net	(1,082)	(1,082)	12,914	3,385
Individual				
Buy	84,850	84,850	1,065,105	3,150,178
Sell	85,693	85,693	1,082,777	3,182,646
Net	(843)	(843)	(17,672)	(32,468)

มูลค่าซื้อขาย SET50 index futures ตามกลุ่มนักลงทุน*

(Btmn)	18-Nov	WTD	MTD	QTD
Foreign				
Buy	1,285	1,285	37,316	101,574
Sell	808	808	20,628	77,055
Net	476	476	16,688	24,518
Institutions				
Buy	6,067	6,067	116,122	422,222
Sell	4,595	4,595	88,766	354,830
Net	1,472	1,472	27,357	67,391
Individual				
Buy	5,028	5,028	102,071	400,771
Sell	6,977	6,977	146,116	492,680
Net	(1,949)	(1,949)	(44,045)	(91,909)

ที่มา: SETSMART, Bloomberg Finance L.P., InnovestX Research, TQ Professional

* InnovestX Research estimates

SET50 index options



SET50 index spot: 938.91

Nov-24

	Unit	CALL: Strike price					PUT: Strike price				
		875	900	925	1000	1025	875	1000	1025	950	975
Settlement price	(pts)	63.70	38.80	16.00	0.10	0.10	0.10	61.20	86.20	14.20	36.40
Change	(%)	22.01	37.93	-	-	13.14	-	(10.79)	(7.91)	(31.40)	(16.89)
Last price	(pts)	-	-	-	-	-	-	-	-	-	-
Time value	(pts)	63.70	38.80	16.00	0.10	0.10	0.10	61.20	86.20	14.20	36.40
Open interest	(cts)	-	-	-	-	-	-	-	-	-	-
Day to settlement	(days)	10	10	10	10	10	10	10	10	10	10
Last trading day		28-Nov-24	28-Nov-24	28-Nov-24	28-Nov-24	28-Nov-24	28-Nov-24	28-Nov-24	28-Nov-24	28-Nov-24	28-Nov-24
Theoretical price	(pts)	64.29	39.40	16.57	0.00	0.00	0.00	60.64	85.62	n.a.	35.85
Multiplier	(Bt/pts)	200	200	200	200	200	200	200	200	200	200

Dec-24

	Unit	CALL: Strike price					PUT: Strike price				
		925	950	975	1000	1025	925	950	975	1000	1025
Settlement price	(pts)	24.80	12.10	5.00	1.80	0.60	9.70	21.70	39.60	61.80	86.80
Change	(%)	18.10	22.22	25.00	20.00	20.00	(26.52)	(20.51)	(13.91)	(9.12)	(7.76)
Last price	(pts)	25.00	12.40	5.00	1.90	0.70	9.70	21.50	39.40	62.00	-
Time value	(pts)	24.80	1.01	(31.09)	(59.29)	(85.49)	9.70	10.61	3.51	0.71	0.71
Open interest	(cts)	4,237	6,781	13,555	11,375	5,934	5,044	3,529	733	58	2
Day to settlement	(days)	39	39	39	39	39	39	39	39	39	39
Last trading day		27-Dec-24	27-Dec-24	27-Dec-24	27-Dec-24	27-Dec-24	27-Dec-24	27-Dec-24	27-Dec-24	27-Dec-24	27-Dec-24
Theoretical price	(pts)	22.15	9.28	n.a.	n.a.	0.11	0.00	60.64	85.62	n.a.	35.85
Multiplier	(Bt/pts)	200	200	200	200	200	200	200	200	200	200

Jan-25

	Unit	CALL: Strike price					PUT: Strike price				
		925	950	975	1000	1025	925	950	975	1000	1025
Settlement price	(pts)	26.00	13.80	6.30	2.50	0.90	13.50	26.20	43.70	64.70	88.00
Change	(%)	18.18	22.12	26.00	31.58	50.00	(20.12)	(15.76)	(12.07)	(9.51)	(7.47)
Last price	(pts)	-	-	-	-	-	-	-	-	-	-
Time value	(pts)	26.00	2.71	(29.79)	(58.59)	(85.19)	13.50	15.11	7.61	3.61	1.91
Open interest	(cts)	-	-	-	-	-	-	-	-	-	-
Day to settlement	(days)	73	73	73	73	73	73	73	73	73	73
Last trading day		30-Jan-25	30-Jan-25	30-Jan-25	30-Jan-25	30-Jan-25	30-Jan-25	30-Jan-25	30-Jan-25	30-Jan-25	30-Jan-25
Theoretical price	(pts)	29.85	16.96	8.58	3.84	1.52	0.00	60.64	85.62	n.a.	35.85
Multiplier	(Bt/pts)	200	200	200	200	200	200	200	200	200	200

45536

Dec-24

	Unit	CALL: Strike price					PUT: Strike price				
		925	950	975	1000	1025	925	950	975	1000	1025
Settlement price	(pts)	33.10	22.00	13.00	7.60	4.20	23.50	37.00	49.60	69.10	90.90
Change	(%)	6.77	17.65	11.11	10.14	5.00	(15.47)	(1.33)	(9.82)	(8.23)	(6.86)
Last price	(pts)	33.10	22.00	12.60	7.60	4.20	23.50	37.00	-	-	-
Time value	(pts)	33.10	10.91	(23.09)	(53.49)	(81.89)	23.50	25.91	13.51	8.01	4.81
Open interest	(cts)	532	471	303	499	1,027	276	79	2	7	1
Day to settlement	(days)	130	130	130	130	130	130	130	130	130	130
Last trading day		28-Mar-25	28-Mar-25	28-Mar-25	28-Mar-25	28-Mar-25	28-Mar-25	28-Mar-25	28-Mar-25	28-Mar-25	28-Mar-25
Theoretical price	(pts)	n.a.	19.17	n.a.	n.a.	3.02	21.80	n.a.	51.86	n.a.	93.36
Multiplier	(Bt/pts)	200	200	200	200	200	200	200	200	200	200

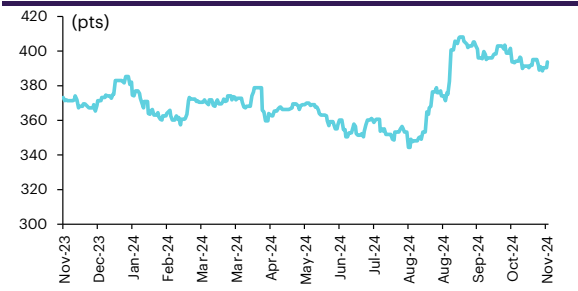
ที่มา: SETSMART, Bloomberg Finance L.P., InnovestX Research

Sector index futures

Bank

	Unit	BANK	BANKZ24	BANKH25	BANKM25	BANKU25
Settlement price	(pts)		392.30	389.00	385.70	382.40
Change	(%)	0.81	0.82	0.83	0.84	0.87
Last price	(pts)	393.75	-	-	-	-
Basis	(pts)		(1.45)	(4.75)	(8.05)	(11.35)
Open interest	(cts)		-	-	-	-
Day to settlement	(days)		39	130	221	315
Last trading day			27-Dec-24	28-Mar-25	27-Jun-25	29-Sep-25
Multiplier	(Bt/pt)		1000	1000	1000	1000

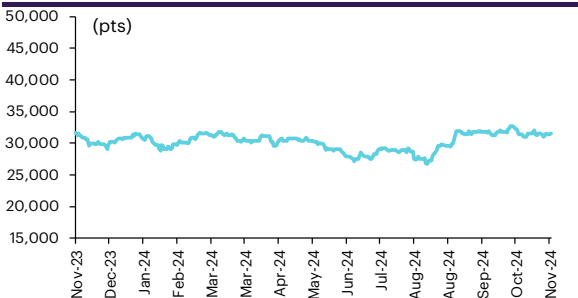
SETBANK index



Commerce

	Unit	COMM	COMMZ24	COMMH25	COMM25	COMMU25
Settlement price	(pts)		31,516.00	31,551.00	31,585.00	31,621.00
% Change	(%)	0.31	0.31	0.31	0.30	0.30
Last price	(pts)	31,501.39	-	-	-	-
Basis	(pts)		14.61	49.61	83.61	119.61
Open interest	(cts)		-	-	-	-
Day to settlement	(days)		39	130	221	315
Last trading day			27-Dec-24	28-Mar-25	27-Jun-25	29-Sep-25
Multiplier	(Bt/pt)		10	10	10	10

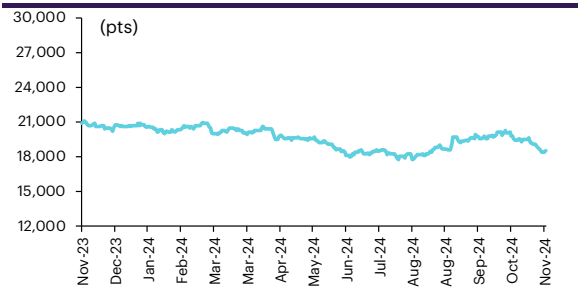
SETCOM index



Energy

	Unit	ENERG	ENERGZ24	ENERGH25	ENERGM25	ENERGU25
Settlement price	(pts)		18,441.00	18,319.00	18,197.00	18,072.00
% Change	(%)	0.75	0.77	0.76	0.74	0.72
Last price	(pts)	18,493.67	-	-	-	-
Basis	(pts)		(52.67)	(174.67)	(296.67)	(421.67)
Open interest	(cts)		-	-	-	-
Day to settlement	(days)		39	130	221	315
Last trading day			27-Dec-24	28-Mar-25	27-Jun-25	29-Sep-25
Multiplier	(Bt/pt)		10	10	10	10

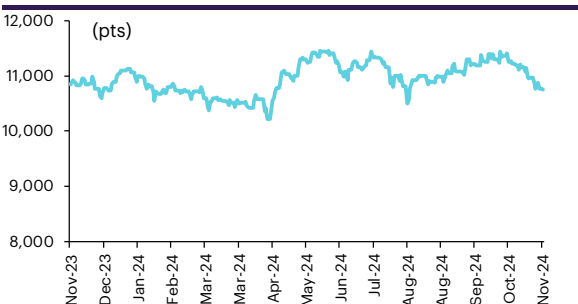
SETENERG index



Food

	Unit	FOOD	FOODZ24	FOODH25	FOODM25	FOODU25
Settlement price	(pts)		10,739.00	10,724.00	10,709.00	10,694.00
% Change	(%)	(0.13)	(0.13)	(0.13)	(0.14)	(0.14)
Last price	(pts)	10,745.69	-	-	-	-
Basis	(pts)		(6.69)	(21.69)	(36.69)	(51.69)
Open interest	(cts)		-	-	-	-
Day to settlement	(days)		39	130	221	315
Last trading day			27-Dec-24	28-Mar-25	27-Jun-25	29-Sep-25
Multiplier	(Bt/pt)		10	10	10	10

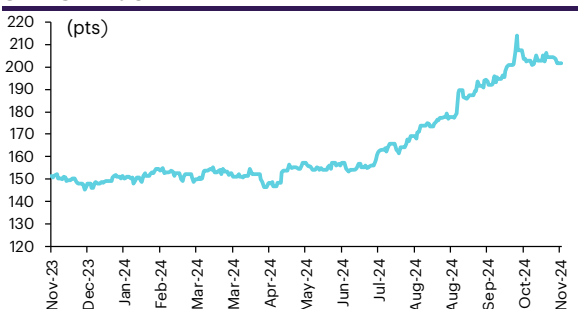
SETFOOD index



ICT

	Unit	ICT	ICTZ24	ICTH25	ICTM25	ICTU25
Settlement price	(pts)		201.60	201.20	200.70	200.30
% Change	(%)	0.01	-	0.05	-	-
Last price	(pts)	201.76	-	-	-	-
Basis	(pts)		(0.16)	(0.56)	(1.06)	(1.46)
Open interest	(cts)		-	-	-	-
Day to settlement	(days)		39	130	221	315
Last trading day			27-Dec-24	28-Mar-25	27-Jun-25	29-Sep-25
Multiplier	(Bt/pt)		1000	1000	1000	1000

SETICT index



ℱU: SETSMART, Bloomberg Finance L.P., InnovestX Research

Single stock futures

Single stock futures

ราคา Underlying single stock เพิ่มขึ้น 30 อันดับ

	Price (Bt)	Chg (Bt)	Chg (%)	Value (Btmn)
SPRC	6.50	0.45	7.44	151
ERW	4.18	0.26	6.63	224
SAMART	7.70	0.35	4.76	78
AWC	3.56	0.16	4.71	269
STECON	8.15	0.35	4.49	7
CKP	3.36	0.14	4.35	26
BCP	30.50	1.25	4.27	370
PTTGC	25.00	0.90	3.73	579
SCC	193.50	6.50	3.48	863
CENTEL	37.25	1.25	3.47	250
VGI	2.44	0.08	3.39	132
EPG	4.96	0.16	3.33	17
GLOBAL	16.00	0.50	3.23	111
HMPRO	9.70	0.30	3.19	205
M	25.75	0.75	3.00	26
SCGP	24.30	0.70	2.97	174
AP	8.75	0.25	2.94	199
LH	5.40	0.15	2.86	148
OR	14.60	0.40	2.82	111
SAWAD	38.75	1.00	2.65	117
AOT	60.75	1.50	2.53	895
RATCH	30.50	0.75	2.52	53
HANA	31.00	0.75	2.48	229
THCOM	12.90	0.30	2.38	109
SIRI	1.76	0.04	2.33	89
BAM	6.90	0.15	2.22	78
IRPC	1.39	0.03	2.21	17
GULF	62.25	1.25	2.05	1,357
MINT	25.75	0.50	1.98	332
ORI	4.24	0.08	1.92	13

ราคา Underlying single stock ลดลง 30 อันดับ

	Price (Bt)	Chg (Bt)	Chg (%)	Value (Btmn)
ITD	0.51	(0.06)	(10.53)	12
STPI	3.40	(0.12)	(3.41)	10
JAS	2.28	(0.06)	(2.56)	95
AMATA	29.00	(0.75)	(2.52)	174
PRM	8.80	(0.20)	(2.22)	229
TU	13.60	(0.30)	(2.16)	593
TQM	23.40	(0.50)	(2.09)	14
GFPT	10.70	(0.20)	(1.83)	17
STA	18.00	(0.20)	(1.10)	188
TRUE	11.80	(0.10)	(0.84)	219
CPALL	63.25	(0.50)	(0.78)	1,197
PTT	32.25	(0.25)	(0.77)	775
CHG	2.74	(0.02)	(0.72)	61
MAJOR	14.60	(0.10)	(0.68)	14
SGP	7.25	(0.05)	(0.68)	0
PLANB	7.40	(0.05)	(0.67)	97
EASTW	3.00	(0.02)	(0.66)	2
BEM	7.65	(0.05)	(0.65)	74
BCH	16.30	(0.10)	(0.61)	50
CK	17.90	(0.10)	(0.56)	35
TCAP	48.75	(0.25)	(0.51)	89
BH	206.00	(1.00)	(0.48)	1,277
CPF	24.30	(0.10)	(0.41)	531
AEONTS	125.00	(0.50)	(0.40)	32
TISCO	96.50	0.25	0.26	100
SCB	115.00	0.50	0.44	676
OSP	21.10	0.10	0.48	162
KTB	20.60	0.10	0.49	419
BEC	3.94	0.02	0.51	1
STGT	9.85	0.05	0.51	47

มูลค่า block trade 30 อันดับ

	Avg. price (Bt)	OI (Contract)	Volume (Contract)	Value (Btmn)
KBANKU25	148.47	1,141.00	1,100.00	163
BBLZ24	150.13	8,498.00	550.00	83
AOTH25	60.39	7,585.00	1,245.00	75
GULFH25	61.93	2,969.00	700.00	43
MINTZ24	25.90	4,563.00	1,300.00	34
TUZZ24	13.56	4,948.00	2,450.00	33
CPALLZ24	63.59	4,427.00	470.00	30
CENTELZ24	37.28	1,609.00	776.00	29
INTUCHZ24	98.38	1,208.00	260.00	26
BHZ24	207.46	766.00	120.00	25
CPFH25	24.31	4,441.00	1,000.00	24
BDMSH25	27.20	16,526.00	800.00	22
TOPZ24	40.02	2,404.00	530.00	21
PTTEPH25	122.11	3,111.00	170.00	21
JMTH25	17.68	3,316.00	1,100.00	19
ORH25	14.50	3,679.00	1,200.00	17
ADVANCZ24	285.93	2,054.00	60.00	17
DELTAZ24	162.90	6,830.00	100.00	16
TASCOM25	18.63	1,149.00	700.00	13
PTTZ24	32.50	6,384.00	400.00	13
PTTGCZ24	24.70	4,254.00	500.00	12
BTSZ24	4.80	31,091.00	2,500.00	12
SAMARTZ24	7.41	10,585.00	1,500.00	11
ERWH25	4.16	8,203.00	2,500.00	10
CRCZ24	33.49	1,204.00	300.00	10
SAWADZ24X	38.50	6,232.00	230.00	10
MTCZ24	47.61	1,134.00	200.00	10
BGRIMZ24	20.37	5,845.00	400.00	8
JASZ24	2.31	111,354.00	3,500.00	8
CBGZ24	78.40	1,563.00	100.00	8

มูลค่าสถานะคงค้าง (OI) 30 อันดับ

	Settle. price (Bt)	OI (Contract)	Value (Btmn)	Day to settle (day)
KTCZ24	46.87	75,856.00	3,555.37	39
BBLZ24	151.41	8,498.00	1,286.68	39
DELTAZ24	163.87	6,830.00	1,119.23	39
ADVANCZ24	286.00	2,054.00	587.44	39
PTTEPZ24	124.34	4,046.00	503.08	39
AOTH25	61.48	7,585.00	466.33	130
COM7Z24	26.72	17,127.00	457.63	39
BDMSZ24	27.34	16,730.00	457.40	39
RSH25X	5.76	39,506.00	455.11	130
KBANKZ24	149.84	2,442.00	365.91	39
VGIH25	2.47	130,419.00	322.13	130
IVLZ24	25.24	12,032.00	303.69	39
GULFZ24	62.25	4,706.00	292.95	39
CPALLZ24	63.48	4,427.00	281.03	39
JMTZ24	17.86	15,257.00	272.49	39
SAWADZ24X	39.00	6,232.00	267.35	39
JASZ24	2.32	111,354.00	258.34	39
SCCZ24	194.44	1,301.00	252.97	39
APZ24	8.81	24,937.00	219.69	39
PTTZ24	32.56	6,384.00	207.86	39
INTUCHH25	98.23	1,851.00	181.82	130
BCPH25	30.73	5,647.00	173.53	130
BECZ24	3.96	43,108.00	170.71	39
HMPROZ24	9.68	16,975.00	164.32	39
BHZ24	205.50	766.00	157.41	39
BTSZ24	4.85	31,091.00	150.79	39
PRMZ24	8.80	16,635.00	146.39	39
WHAZ24	5.60	25,684.00	143.83	39
TRUEM25	11.97	11,669.00	139.68	221
MINH25	26.14	5,127.00	134.02	130

ที่มา: SETSMART, Bloomberg Finance L.P., InnoVestX Research

Precious metal futures

Precious Metal Futures

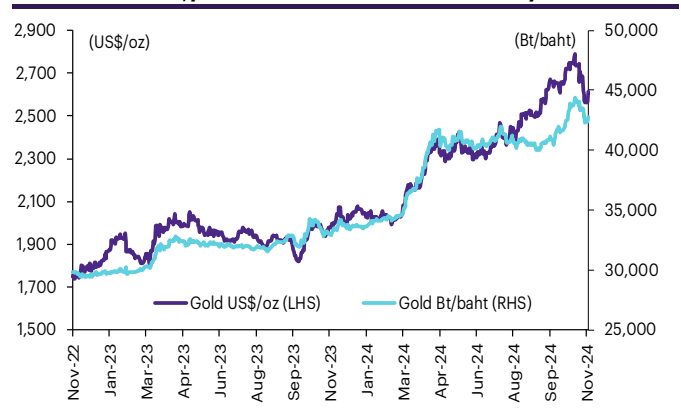
Contract info	Unit	Gold*	GF10J25	GFJ25	GFJ25	GF10Z24	GFZ24	GFG25
Settlement price	(Bt/baht)		43,450.00	43,480.00	43,480.00	43,100.00	43,110.00	43,180.00
Change	(%)	(0.05)	0.95	0.86	0.86	1.03	0.72	0.89
Last price	(Bt/baht)	42,548.49	43,450.00	43,480.00	43,480.00	43,090.00	43,110.00	43,180.00
Basis	(Bt/baht)		901.51	931.51	931.51	551.51	561.51	631.51
Open interest	(cts)		664	21	21	4,441	147	82
Day to settlement	(days)		162	162	162	39	39	101
Last trading day			29-Apr-25	29-Apr-25	29-Apr-25	27-Dec-24	27-Dec-24	27-Feb-25
Contract size	(gold baht)		10	50	50	10	50	50

*คำนวณโดยใช้ข้อมูลอัตราแลกเปลี่ยนบาท/ดอลลาร์สหรัฐจาก Bisnews

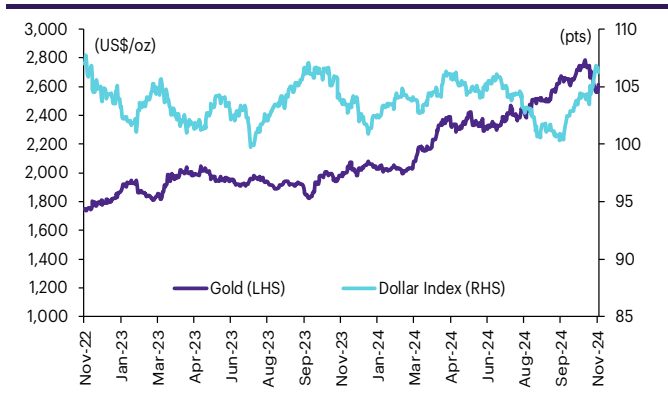
GOLD-D

Contract info	Unit	Gold	GDZ24
Settlement price	(US\$/oz)		2,590.41
Change	(%)	0.91	0.16
Last price	(US\$/oz)	2,590.10	-
Basis	(US\$/oz)		0.31
Open interest	(cts)		1
Day to settlement	(days)		39
Last trading day			27-Dec-24
Contract size	(oz)		3.21

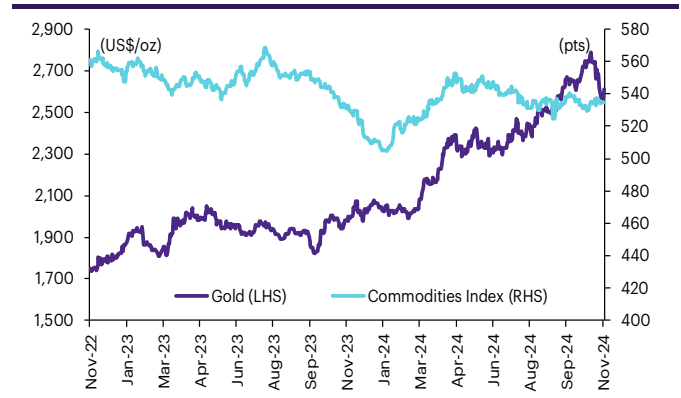
ราคาทองคำ US\$/ออนซ์ เทียบกับราคาทองคำ บาท/บาท



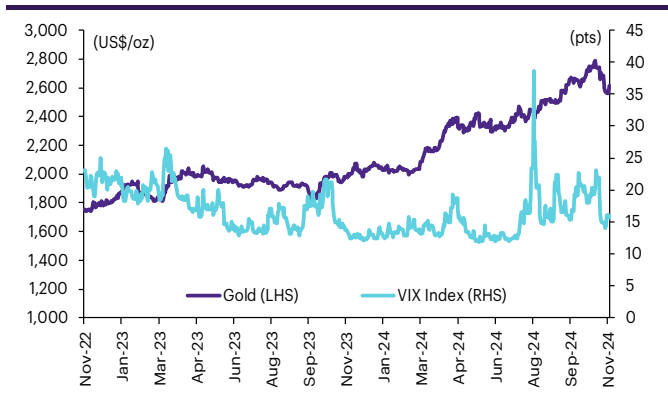
ราคาทองคำเทียบกับดัชนีดอลลาร์



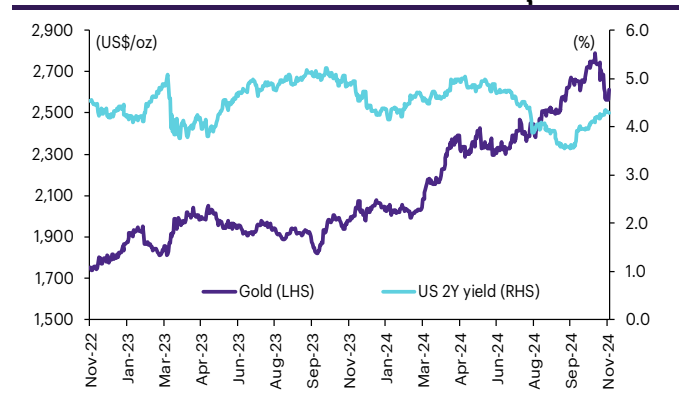
ราคาทองคำเทียบกับดัชนีสินค้าโภคภัณฑ์



ราคาทองคำเทียบกับ VIX index



ราคาทองคำเทียบกับผลตอบแทนพันธบัตร US อายุ 2 ปี



ที่มา: SETSMART, TQ Professional, Bloomberg Finance L.P., InnovestX Research

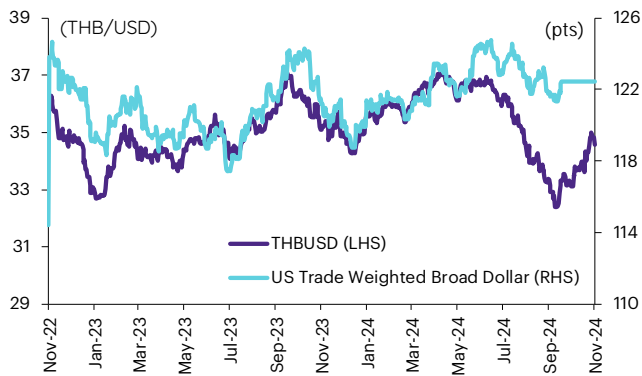
Foreign exchange futures

USD Futures

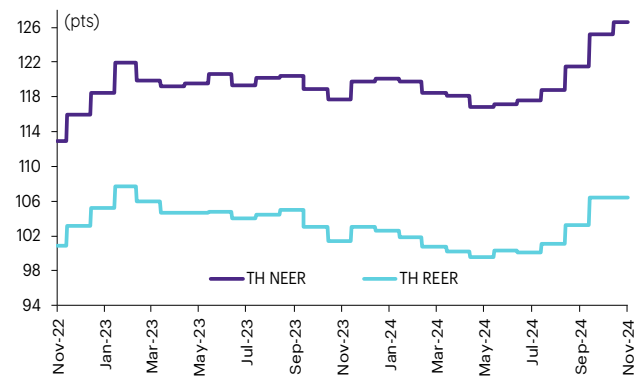
Contract info	Unit	THB/USD*	USDX24	USDZ24	USDF25	USDH25
Settlement price	(Bt/US\$)		34.85	34.69	34.70	34.50
Change	(%)	(0.95)	0.20	(0.03)	0.26	(0.03)
Last price	(Bt/US\$)	34.56	34.85	34.70	34.64	34.49
Basis	(Bt/US\$)		0.29	0.13	0.14	(0.06)
Open interest	(cts)		5,912	139,674	3,011	41,362
Day to settlement	(days)		10	39	73	130
Last trading day			28-Nov-24	27-Dec-24	30-Jan-25	28-Mar-25
Contract size	(US\$)		1,000	1,000	1,000	1,000

*From TQ Professional

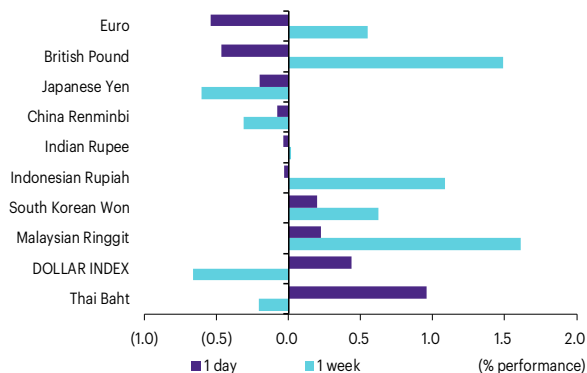
THBUSD เทียบกับ US trade-weighted broad dollar index



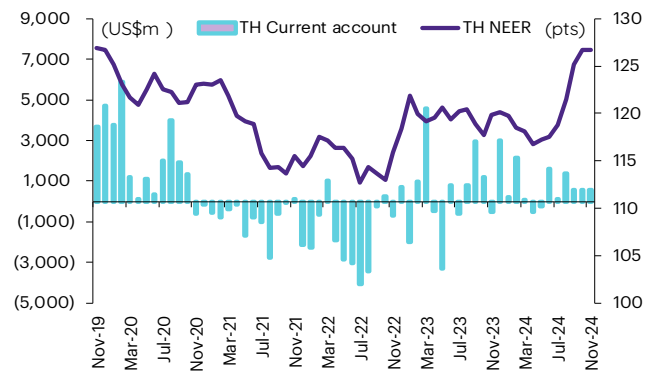
ส่วนต่างดอกเบี้ยและผลตอบแทนพร. 2 ปีของไทยกับสหรัฐ



ความเคลื่อนไหวของอัตราแลกเปลี่ยน



ดัชนีค่าเงินบาทเทียบกับดุลบัญชีเดินสะพัด



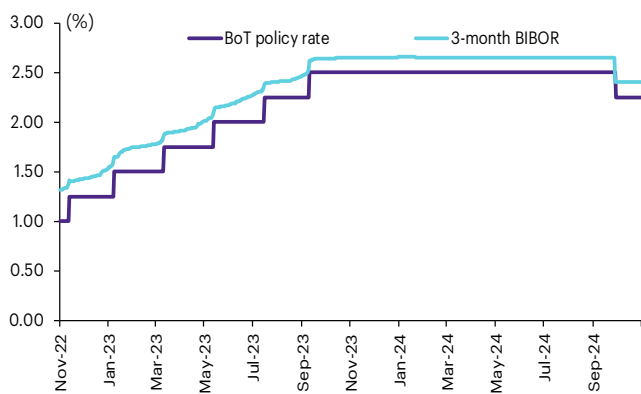
ที่มา: SETSMART, TQ Professional, Bloomberg Finance L.P., InnovestX Research

Interest rate futures

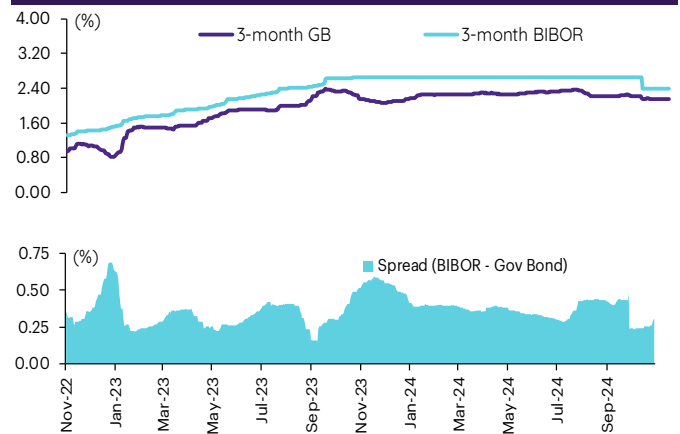
Interest Rate Futures

Contract info	Unit	BB3Z24	TGB5Z24	BB3H25	TGB5H25
Settlement price	(pts)	97.55	113.07	97.48	113.00
Change	(%)	0.01	(0.01)	-	(0.02)
Last price	(pts)	-	-	-	-
Open interest	(cts)	-	-	-	-
Day to settlement	(days)	30	30	121	121
Last trading day		18-Dec-24	18-Dec-24	19-Mar-25	19-Mar-25
Contract size	(Btmn)	10	1	10	1

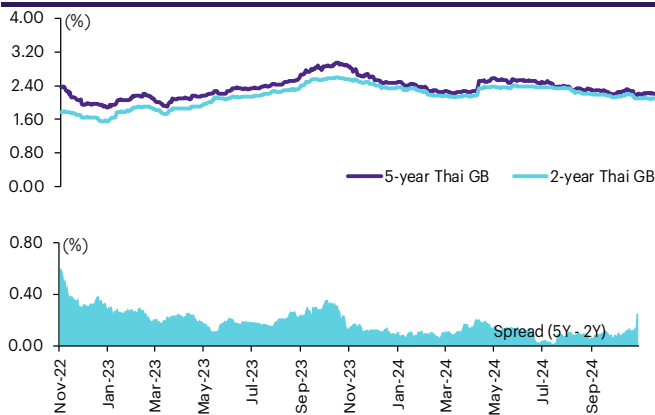
BIBOR ระยะ 3 เดือนเทียบกับอัตราดอกเบี้ยนโยบายของ.



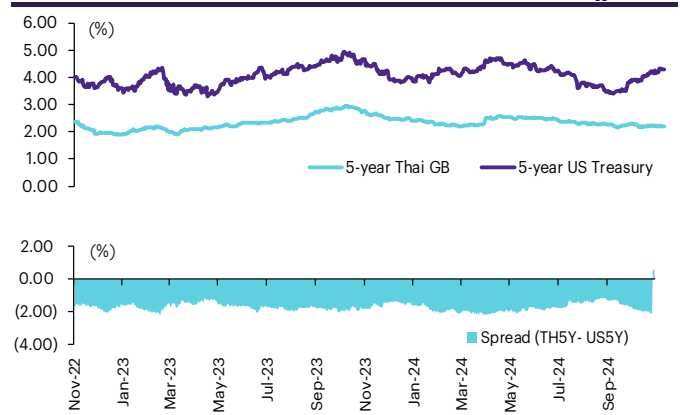
BIBOR ระยะ 3 เดือนเทียบกับผลตอบแทนพร.ไทย 3 เดือน



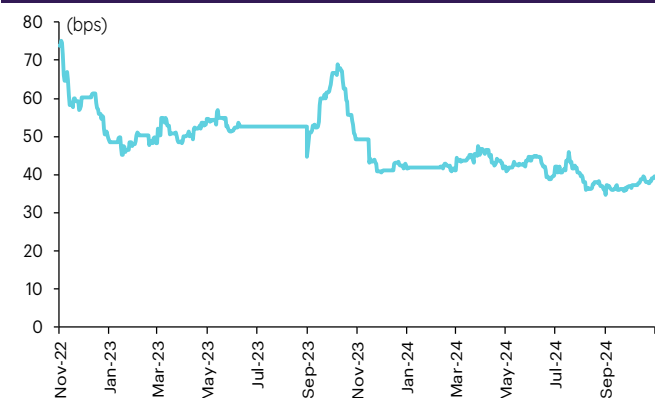
ผลตอบแทนพร.ไทย 2 ปีเทียบกับ 5 ปี



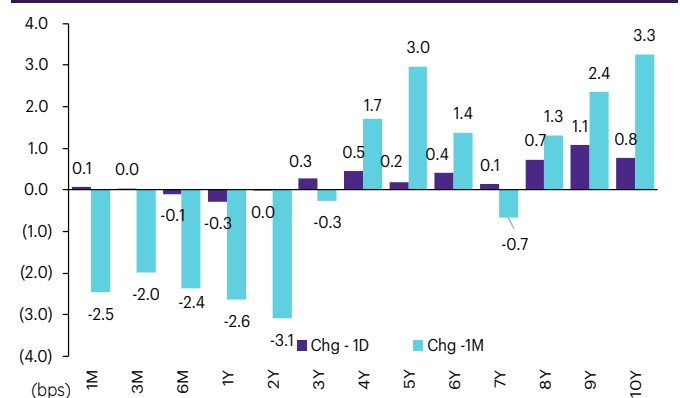
ผลตอบแทนพร.ไทย 5 ปีเทียบกับผลตอบแทนพร.สหรัฐ 5 ปี



Credit Default Swap spread ของไทย (USD 5Y SR)



ความเคลื่อนไหวผลตอบแทนพร.ไทยเรียงลำดับตามอายุ



ที่มา: SETSMART, Bloomberg Finance L.P., InnovestX Research

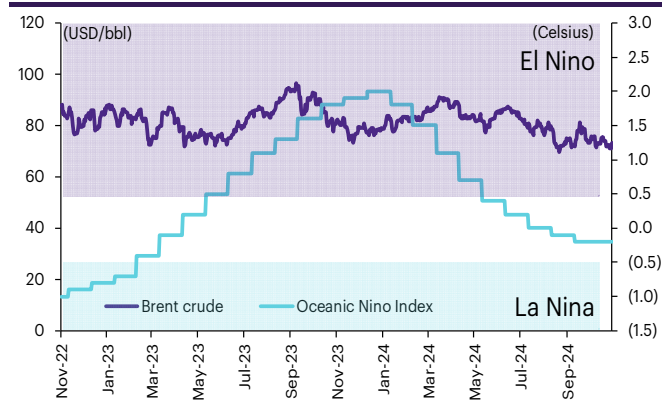
Agriculture futures

Agriculture futures

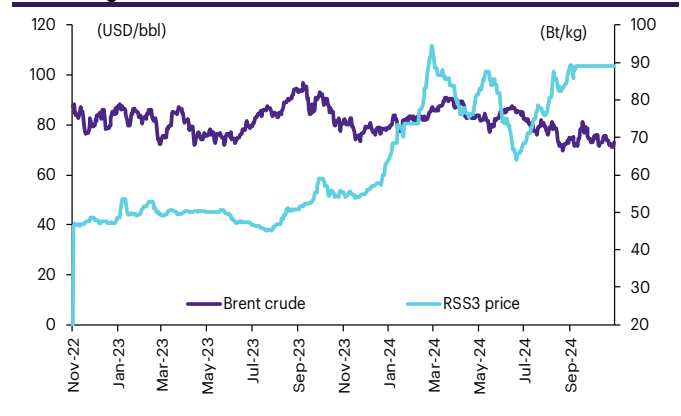
Contract info	Unit	RSS3DG25	RSS3DX24	RSS3DF25	RSS3DZ24	RSS3DX24	RSS3DJ25	RSS3DK25
Settlement price	(Bt/kg)	74.75	78.00	74.65	76.25	78.00	75.15	72.20
Change	(%)	(4.35)	(3.47)	(4.23)	(3.54)	(3.47)	(4.39)	(4.56)
Last price	(Bt/kg)	-	-	-	-	-	-	-
Open interest	(cts)	-	-	-	-	-	-	-
Day to settlement	(days)	101	10	73	39	10	162	192
Last trading day		27-Feb-25	28-Nov-24	30-Jan-25	27-Dec-24	28-Nov-24	29-Apr-25	29-May-25
Contract size	(kg)	5,000	5,000	5,000	5,000	5,000	5,000	5,000

Contract info	Unit	RSS3G25	RSS3X24	RSS3F25	RSS3Z24	RSS3X24	RSS3J25	RSS3K25
Settlement price	(Bt/kg)	74.75	78.00	74.65	76.25	78.00	75.15	72.20
Change	(%)	(4.35)	(3.47)	(4.23)	(3.54)	(3.47)	(4.39)	(4.56)
Last price	(Bt/kg)	-	-	-	-	-	-	-
Open interest	(cts)	-	-	-	-	-	-	-
Day to settlement	(days)	101	10	73	39	10	162	192
Last trading day		27-Feb-25	28-Nov-24	30-Jan-25	27-Dec-24	28-Nov-24	29-Apr-25	29-May-25
Contract size	(kg)	5,000	5,000	5,000	5,000	5,000	5,000	5,000

ราคาน้ำมันดิบเบรนท์ เทียบกับ NOAA Oceanic Nino Index



ราคาประมูลายาง RSS3 เทียบกับราคาน้ำมันดิบเบรนท์



ที่มา: SETSMART, Bloomberg Finance L.P., InnovestX Research

ข้อสงวนสิทธิ์:

ข้อมูลในรายงานนี้เป็นข้อมูลที่มีการเปิดเผยต่อสาธารณะ ซึ่งนักลงทุนสามารถเข้าถึงได้โดยทั่วไป และเป็นข้อมูลที่เชื่อว่าน่าจะเชื่อถือได้ แต่ทั้งนี้ บริษัทหลักทรัพย์ อินโนเวสต์ เอกซ์ จำกัด (“บริษัท”) มิได้ยืนยันหรือรับรองถึงความถูกต้อง หรือสมบูรณ์ของข้อมูลดังกล่าวแต่อย่างใด ความคิดเห็นที่ปรากฏอยู่ในรายงานนี้เป็นเพียงการนำเสนอในมุมมองของบริษัท และเป็นความคิดเห็น ณ วันที่ที่ปรากฏในรายงานเท่านั้น ซึ่งอาจเปลี่ยนแปลงได้ภายหลังจากวันดังกล่าว โดยบริษัทไม่จำเป็นต้องแจ้งให้สาธารณชน หรือนักลงทุนทราบ รายงานนี้จัดทำขึ้นเพื่อเผยแพร่ข้อมูลให้แก่นักลงทุนเท่านั้น บริษัทไม่รับผิดชอบต่อการนำข้อมูลหรือความคิดเห็นใดๆ ไปใช้ในทุกรสชาติ ดังนั้นนักลงทุนจึงควรใช้ดุลพินิจในการพิจารณาตัดสินใจก่อนการลงทุน นอกจากนี้ บริษัท และ/หรือ บริษัทในเครือของบริษัทอาจมีส่วนเกี่ยวข้องหรือผลประโยชน์ใด ๆ กับบริษัทใดๆ ที่ถูกกล่าวถึงในรายงานนี้ก็ได้

บริษัทหลักทรัพย์ อินโนเวสต์ เอกซ์ จำกัด (“INVX”) เป็นบริษัทย่อยที่บริษัท เอสซีบี เอกซ์ จำกัด (มหาชน) (“เอสซีบี เอกซ์”) เป็นผู้ถือหุ้นรายใหญ่ แต่เพียงผู้เดียว และธนาคารไทยพาณิชย์ จำกัด (มหาชน) (“ธนาคารฯ”) เป็นบริษัทย่อยที่เอสซีบี เอกซ์ เป็นผู้ถือหุ้นรายใหญ่ ข้อมูลใด ๆ ที่เกี่ยวข้องกับธนาคารฯ มีวัตถุประสงค์เพื่อใช้ในการเปรียบเทียบเท่านั้น

เอกสารฉบับนี้จัดทำโดย บริษัทหลักทรัพย์ อินโนเวสต์ เอกซ์ จำกัด (“INVX”) ซึ่งมี บริษัท เอสซีบี เอกซ์ จำกัด (มหาชน) (“เอสซีบี เอกซ์”) เป็นผู้ถือหุ้นรายใหญ่ โดยธนาคารไทยพาณิชย์ จำกัด (มหาชน) (“ธนาคารฯ”) ซึ่งเป็นบริษัทย่อยที่เอสซีบี เอกซ์ เป็นผู้ถือหุ้นรายใหญ่ เป็นที่ปรึกษาทางการเงินสำหรับธุรกรรมใด ๆ ของบริษัทเพื่อการลงทุนในสิทธิการเช่าสังหาริมทรัพย์ แอล เอช โอเทล ความเห็น ข่าวกวีจักษ์ บทวิเคราะห์ ราคา ข้อความ การคาดการณ์ การประเมิน และ/หรือ ข้อมูลอื่นที่ระบุในเอกสารฉบับนี้ (“ข้อมูล”) มีวัตถุประสงค์เพื่อใช้เป็นข้อมูลทั่วไปเท่านั้น และไม่อาจตีความได้ว่าเป็นการให้คำแนะนำแก่บุคคลใดๆ หรือเป็นการเสนอซื้อ หรือเสนอขาย หรือชักชวนให้เสนอซื้อหรือเสนอขายหลักทรัพย์ โดย INVX และ/หรือกรรมการ พนักงาน และลูกจ้างของ INVX ย่อมไม่ต้องรับผิดชอบต่อความเสียหายใดๆ ทั้งความเสียหายทางตรง ความเสียหายทางอ้อม ความเสียหายจากการผิดสัญญา หรือความเสียหายอันสืบเนื่อง อันเป็นผลมาจากการใช้หรือการเชื่อถือต่อการใช้ข้อมูล ทั้งนี้รวมถึงแต่ไม่จำกัดเพียงการสูญเสียผลกำไร นักลงทุนพึงใช้ข้อมูลในเอกสารฉบับนี้ประกอบข้อมูลและความคิดเห็นอื่นๆ รวมถึงพิจารณาญาณของตนในการตัดสินใจลงทุน ข้อมูลในเอกสารฉบับนี้จัดทำขึ้นจากแหล่งข้อมูลที่ INVX เห็นว่าน่าเชื่อถือ โดย INVX ไม่รับรองถึงความถูกต้อง สมบูรณ์ และ/หรือ ครบถ้วนของข้อมูลดังกล่าว

INVX สงวนสิทธิ์ในการใช้ดุลพินิจของตนแต่เพียงผู้เดียวในการแก้ไขเพิ่มเติมข้อมูลเป็นครั้งคราวโดยไม่ต้องบอกกล่าว เอกสารฉบับนี้จัดทำส่งให้แก่เฉพาะบุคคลที่กำหนดเท่านั้น และห้ามมิให้มีการทำซ้ำ ดัดแปลง เผยแพร่ ขยาย จำหน่าย พิมพ์ซ้ำ ส่งต่อ หรือแสวงหาประโยชน์ในเชิงพาณิชย์ไม่ว่าในลักษณะใดๆ เว้นแต่จะได้รับคามยินยอมเป็นลายลักษณ์อักษรจาก INVX ก่อน

การซื้อขายฟิวเจอร์สและออปชั่น (Futures and Options) มีความเสี่ยงสูงที่อาจก่อให้เกิดผลขาดทุนอย่างมีนัยสำคัญ จึงไม่เหมาะสมกับบุคคลทุกคน ทั้งนี้ก่อนการตัดสินใจซื้อขายฟิวเจอร์สและออปชั่น ท่านควรพิจารณาถึงฐานะทางการเงิน วัตถุประสงค์ในการลงทุน ประสบการณ์ในการลงทุนของท่าน ตลอดจนความเสียหายที่ท่านสามารถยอมรับได้อย่างรอบคอบ เนื่องจากมีความเป็นไปได้ที่ท่านอาจสูญเสียเงินลงทุนมากกว่าเงินลงทุนเริ่มแรก ท่านควรพิจารณาถึงความเสี่ยงทั้งหมดที่อาจเกิดขึ้นจากการซื้อขายฟิวเจอร์สและออปชั่น และท่านควรตัดสินใจลงทุนด้วยตนเอง และ/หรือ ในกรณีที่มิข้อสงสัย ท่านควรขอคำแนะนำจากที่ปรึกษาทางการลงทุน

เอกสารฉบับนี้จัดส่งให้กับเฉพาะบุคคลที่กำหนด (intended recipient) เท่านั้น และห้ามมิให้ผู้ใดนำข้อมูลในเอกสารฉบับนี้ไปทำซ้ำ ส่งต่อ เผยแพร่ ขยาย จำหน่าย คัดลอก นำออกแสดง หรือนำไปแสวงหาประโยชน์ในเชิงพาณิชย์ไม่ว่าด้วยวิธีการใด ๆ โดยไม่ได้รับอนุญาตเป็นลายลักษณ์อักษรจาก INVX เป็นการล่วงหน้า

© สงวนลิขสิทธิ์ 2565 บริษัทหลักทรัพย์ อินโนเวสต์ เอกซ์ จำกัด

**CG Rating 2024 Companies with CG Rating
Companies with Excellent CG Scoring**

AAV, ABM, ACE, ACG, ADVANC, AE, AF, AGE, AH, AIT, AJ, AKP, AKR, ALLA, ALT, AMA, AMARIN, AMATA, AMATAV, ANAN, AOT, AP, ASIMAR, ASK, ASP, ASW, AURA, AWC, B, BAFS, BAM, BANPU, BAY, BBGI, BBL, BCH, BCP, BCPG, BDMS, BEC, BEM, BEYOND, BGC, BGRIM, BJC, BKIH, BLA, BPP, BR, BRI, BRR, BSRC, BTG, BTS, BTW, BWG, CBG, CENTEL, CFRESH, CHASE, CHEWA, CHOW, CIMBT, CIVIL, CK, CKP, CNT, COLOR, COM7, CPALL, CPAXT, CPF, CPL, CPN, CPW, CRC, CRD, CREDIT, CSC, CV, DCC, DDD, DELTA, DEMCO, DITTO, DMT, DOHOME, DRT, DUSIT, EASTW, ECF, ECL, EGCO, EPG, ERW, ETC, ETE, FLOYD, FN, FPI, FPT, FVC, GABLE, GC, GCAP, GFC, GFPT, GGC, GLAND, GLOBAL, GPSC, GRAMMY, GULF, GUNKUL, HANA, HARN, HENG, HMPRO, HPT, HTC, ICC, ICHI, IIL, ILINK, ILM, IND, INET, INSET, INTUCH, IP, IRC, IRPC, IT, ITC, ITEL, ITTHI, IVL, JAS, JTS, K, KBANK, KCC, KCE, KCG, KEX, KKP, KSL, KTB, KTC, KTMS, KUMWEL, LALIN, LANNA, LH, LHFG, LIT, LOXLEY, LPN, LRH, LST, M, MAJOR, MALEE, MBK, MC, M-CHAI, MCOT, MFC, MFEC, MINT, MODERN, MONO, MOONG, MOSHI, MSC, MST, MTC, MTI, MVP, NCH, NER, NKI, NOBLE, NRF, NSL, NTSC, NVD, NWR, NYT, OCC, OR, ORI, OSP, PAP, PB, PCC, PCSGH, PDJ, PEER, PG, PHOL, PIMO, PLANB, PLAT, PLUS, PM, PORT, PPP, PPS, PR9, PRG, PRIME, PRM, PRTR, PSH, PSL, PTT, PTTEP, PTTGC, Q-CON, QH, QTC, RATCH, RBF, RPC, RPH, RS, RT, RWI, S, S&J, SA, SAAM, SABINA, SAK, SAMART, SAMTEL, SAT, SAV, SAWAD, SC, SCAP, SCB, SCC, SCCC, SCG, SCGD, SCGP, SCM, SCN, SDC, SEAFCO, SEAOL, SELIC, SENA, SENX, SGC, SGF, SGP, SHR, SICT, SIRI, SIS, SITHAI, SJWD, SKE, SKR, SM, SMPC, SNC, SNNP, SNP, SO, SONIC, SPALI, SPC, SPI, SPRC, SR, SSC, SSF, SSP, SSSC, STA, STEC, STGT, STI, SUC, SUN, SUTHA, SVI, SYMC, SYNEX, SYNTEC, TASCOS, TBN, TCAP, TCMC, TEAMG, TEGH, TFG, TFMAMA, TGE, TGH, THANA, THANI, THCOM, THG*, THIP, THRE, THREL, TIPH, TISCO, TK, TKS, TKT, TLI, TM, TMILL, TMT, TNDT, TNITY, TNL, TOA, TOG, TOP, TPAC, TPBI, TPIPL, TPIPP, TPS, TQM, TQR, TRP, TRUBB, TRUE, TRV, TSC, TSTE, TSTH, TTA, TTB, TTCL, TTW, TU, TVDH, TVO, TVT, TWPC, UAC, UBE, UBIS, UKEM, UPF, UPOIC, UV, VARO, VGI, VIH, WACOAL, WGE, WHA, WHAUP, WICE, WINMED, WINNER, ZEN

Companies with Very Good CG Scoring

2S, AAI, ADB, AEONTS, AHC, AIRA, APCO, APCS, APURE, ARIP, ARROW, ASIAN, ATP30, AUCT, AYUD, BA, BBIK, BC, BE8, BH, BIZ, BOL, BSBM, BTC, CH, CI, CIG, CM, COCOCO, COMAN, CPI, CSS, DTCENT, EVER, FE, FORTH, FSMART, FSX, FTI, GEL, GIFT, GPI, HUMAN, IFS, INSURE, JCK, JDF, JMART, KGI, KJL, KTIS, KUN, L&E, LHK, MATCH, MBAX, MEGA, METCO, MICRO, NC, NCAP, NCL, NDR, ONEE, PATO, PDG, PJW, POLY, PQS, PREB, PROUD, PSG, PSP, PSTC, PT, PTECH, PYLON, QLT, RABBIT, RCL, SAPPE, SECURE, SFLEX, SFT, SINO, SMT, SPCG, SPVI, STANLY, STPI, SUPER, SUSCO, SVOA, SVT, TACC, TAE, TCC, TEKA, TFM, TITLE, TKN, TMD, TNR, TPA, TPCH, TPCS, TPLAS, TPOLY, TRT, TURTLE, TVH, UBA, UP, UREKA, VCOM, VIBHA, VRANDA, WARRIX, WIN, WP

Companies with Good CG Scoring

A5, ADD, AIE, ALUCON, AMC, AMR, ARIN, ASEFA, ASIA, ASN, BIG, BIOTEC, BIS, BJCHI, BLC, BVG, CEN, CGH, CHARAN, CHAYO, CHIC, CHOTI, CITY, CMC, CPANEL, CSP, DEXON, DOD, DPAINT, DV8, EASON, EE, EFORL, EKH, ESTAR, ETL, FNS, GBX, GENCO, GTB, GYT, ICN, IIG, IMH, IRCP, J, JCKH, JMT, JPARK, JR, JSP, JUBILE, KBS, KCAR, KIAT, KISS, KK, KWC, LDC, LEO, MCA, META, MGC, MITSIB, MK, NAM, NOVA, NTV, NV, OGC, PACO, PANEL, PHG, PIN, PRAPAT, PRI, PRIN, PROEN, PROS, PTC, READY, ROCTEC, SABUY, SALEE, SAMCO, SANKO, SCI, SE, SE-ED, SINGER, SISB, SKN, SKY, SMD, SMIT, SORKON, SPG, SST, STC, STOWER, STP, SVR, SWC, TAKUNI, TC, TFI, TMC, TMI, TNP, TOPP, TRU, UEC, UOBKH, VL, WAVE, WFX, WIJK, XO, XPG, YUASA, ZAA

Corporate Governance Report

The material contained in this publication is for general information only and is not intended as advice on any of the matters discussed herein. Readers and others should perform their own independent analysis as to the accuracy or completeness or legality of such information. The Thai Institute of Directors, its officers, the authors and editor make no representation or warranty as to the accuracy, completeness or legality of any of the information contained herein. By accepting this document, each recipient agrees that the Thai Institute of Directors Association, its officers, the authors and editor shall not have any liability for any information contained in, or for any omission from, this publication.

The survey result is as of the date appearing in the Corporate Governance Report of Thai Listed Companies. As a result, the survey result may be changed after that date. InnovestX Securities Company Limited does not conform nor certify the accuracy of such survey result.

To recognize well performers, the list of companies attaining "Good", "Very Good" and "Excellent" levels of recognition (Not including listed companies qualified in the "no announcement of the results" clause from 1 January 2023 to 28 October 2024) is publicized.

*บริษัทหรือกรรมการหรือผู้บริหารของบริษัทที่มีข่าวด้านการกำกับดูแลกิจการ เช่น การกระทำผิดเกี่ยวกับหลักทรัพย์ การทุจริต คอร์รัปชัน เป็นต้น ซึ่งการใช้ข้อมูล CGR ของระดับนักถึงข่าวดังกล่าวประกอบด้วย

**Anti-corruption Progress Indicator
Certified (ได้สมรรถนะ)**

2S, AAI, ADB, ADVANC, AE, AF, AH, AI, AIE, AIRA, AJ, AKP, AMA, AMANAH, AMATA, AMATAV, AP, APCS, AS, ASIAN, ASK, ASP, ASW, AWC, AYUD, B, BAFS, BAM, BANPU, BAY, BBGI, BBL, BCH, BCP, BCPG, BE8, BEC, BEYOND, BGC, BGRIM, BLA, BPP, BRI, BRR, BSBM, BTG, BTS, BWG, CAZ, CBG, CEN, CENTEL, CFRESH, CGH, CHEWA, CHOTI, CHOW, CI, CIG, CIMBT, CM, CMC, COM7, CPALL, CPAXT, CPF, CPI, CPL, CPN, CPW, CRC, CSC, CV, DCC, DELTA, DEMCO, DIMET, DMT, DOHOME, DRT, DUSIT, EA, EASTW, ECF, EGCO, EP, EPG, ERW, ETC, ETE, FNS, FPI, FPT, FSMART, FSX, FTE, GBX, GC, GCAP, GEL, GFPT, GGC, GJS, GLOBAL, GPI, GPSC, GSTEEL, GULF, GUNKUL, HANA, HARN, HEALTH, HENG, HMPRO, HTC, ICC, ICHI, IFS, IIL, ILINK, ILM, INET, INOX, INSURE, INTUCH, IRPC, ITEL, IVL, JAS, JR, JTS, KASET, KBANK, KCAR, KCC, KCE, KGEN, KGI, KKP, KSL, KTB, KTC, L&E, LANNA, LH, LHFG, LHK, LPN, LRH, M, MAJOR, MALEE, MATCH, MBAX, MBK, MC, MCOT, MEGA, MENA, META, MFC, MFEC, MILL, MINT, MODERN, MONO, MOONG, MSC, MTC, MTI, NATION, NCAP, NEP, NER, NKI, NOBLE, NRF, OCC, OGC, OR, ORI, OSP, PAP, PATO, PB, PCSGH, PDG, PDJ, PG, PHOL, PIMO, PK, PL, PLANB, PLANET, PLAT, PM, PPP, PPPM, PPS, PR9, PREB, PRG, PRINC, PRM, PROS, PRTR, PSH, PSL, PSTC, PT, PTECH, PTG, PTT, PTTEP, PTTGC, PYLON, Q-CON, QH, QLT, QTC, RABBIT, RATCH, RBF, RML, RS, RWI, S&J, SA, SAAM, SABINA, SAK, SAPPE, SAT, SC, SCB, SCC, SCCC, SCG, SCGP, SCM, SCN, SEAOL, SE-ED, SELIC, SENA, SENX, SFLEX, SGC, SGP, SIRI, SIS, SITHAI, SKR, SM, SMIT, SMPC, SNC, SNP, SORKON, SPACK, SPALI, SPC, SPI, SPRC, SRICHA, SRF, SSP, SSSC, SST, STA, STGT, STOWER, SUSCO, SVI, SVOA, SVT, SYMC, SYNTEC, TAE, TAKUNI, TASCOS, TCAP, TEGH, TFG, TFI, TFMAMA, TGE, TGH, THANI, THCOM, THIP, THRE, THREL, TIDLOR, TIPCO, TIPH, TISCO, TKN, TKS, TKT, TMD, TMILL, TMT, TNITY, TNL, TNP, TNR, TOG, TOP, TOPP, TPA, TPCS, TPLAS, TRT, TRU, TRUE, TSC, TSI, TSTE, TSTH, TTB, TTCL, TU, TURTLE, TVDH, TVO, TWPC, UBIS, UEC, UKEM, UPF, UV, VCOM, VGI, VIBHA, VIH, WACOAL, WHA, WHAUP, WICE, WIJK, WPH, XO, YUASA, ZEN

Declared (ได้ประกาศเจตจำนง)

ACE, ALT, AMARIN, AMC, ANI, APCO, ASAP, B52, BLAND, BYD, CFARM, CHASE, CHG, DEXON, DITTO, ECL, EVER, FLOYD, GREEN, HL, HUMAN, ICN, IHL, IP, ITC, JDF, JMART, K, KJL, LDC, LIT, MITSIB, MJD, MOSHI, NEX, NTSC, PLE, PLUS, POLY, PQS, PRI, PRIME, PROEN, PROUD, PTC, RT, S, SAWAD, SCAP, SCGD, SFT, SHR, SINGER, SINO, SJWD, SKE, SNNP, SOLAR, SONIC, SUPER, TBN, TMI, TPAC, TPP, TQM, UOBKH, UREKA, VNG, WELL, WIN, XPG

N/A

24CS, 3K-BAT, A, A5, AAV, ABM, ACAP, ACC, ACG, ADD, ADVICE, AEONTS, AFC, AGE, AHC, AIT, AJA, AKR, AKS, ALLA, ALPHAX, ALUCON, AMARC, AMR, ANAN, AOT, APO, APP, APURE, AQUA, ARIN, ARIP, ARROW, ASEFA, ASIA, ASIMAR, ASN, ATP30, AU, AUCT, AURA, BA, BBIK, BC, BCT, BDMS, BEAUTY, BEM, BGT, BH, BIG, BIOTEC, BIS, BIZ, BJC, BJCHI, BKD, BKGI, BKIH, BLC, BLESS, BLISS, BM, BOL, BPS, BR, BROCK, BSM, BSRC, BTC, BTNC, BTW, BUI, BVG, CCET, CCP, CEYE, CGD, CH, CHAO, CHARAN, CHAYO, CHIC, CHO, CITY, CIVIL, CK, CKP, CMAN, CMO, CMR, CNT, COCOCO, COLOR, COMAN, CPANEL, CPH, CPR, CPT, CRANE, CRD, CREDIT, CSP, CSR, CSS, CTW, CWT, D, DCON, DDD, DHOUSE, DOD, DPAINT, DTCENT, DTCL, DV8, EASON, EE, EFORL, EKH, EMC, ESTAR, ETL, EURO, F&D, FANCY, FE, FM, FMT, FN, FORTH, FTI, FVC, GABLE, GENCO, GFC, GIFT, GL, GLAND, GLOCON, GLORY, GRAMMY, GRAND, GSC, GTB, GTV, GYT, HFT, HPT, HTECH, HYDRO, I2, IIG, IMH, IND, INGRS, INSET, IRC, IRCP, IROYAL, IT, ITD, ITNS, ITTHI, J, JAK, JCK, JCKH, JCT, JKN, JMT, JPARK, JSP, JUBILE, KAMART, KBS, KC, KCG, KCM, KDH, KEX, KIAT, KISS, KK, KKC, KLINIQA, KOOL, KTIS, KTMS, KUMWEL, KUN, KWC, KWI, KWM, KYE, LALIN, LEE, LEO, LOXLEY, LPH, LST, LTS, MAGURO, MANRIN, MASTER, MATI, MCA, M-CHAI, MCS, MDX, MEB, MEDEZE, METCO, MGC, MGI, MGT, MICRO, MIDA, MK, ML, MORE, MPJ, MST, MTW, MUD, MVP, NAM, NAT, NC, NCH, NCL, NCP, NDR, NEO, NETBAY, NEW, NEWS, NFC, NL, NNCL, NOK, NOVA, NPK, NSL, NTV, NUSA, NV, NVD, NWR, NYT, OHTL, OKJ, ONEE, ORN, PACO, PAF, PANEL, PCC, PCE, PEACE, PEER, PERM, PF, PHG, PICO, PIN, PIJ, PML, PMTA, POLAR, PORT, PPM, PRABKIT, PRAPAT, PRECHA, PRIN, PRO, PSG, PSP, PTL, QTCG, RAM, RCL, READY, RICHY, RJH, ROCK, ROCTEC, ROH, ROJNA, RP, RPC, RPH, RSP, S11, SABUY, SAF, SAFARI, SAFE, SALEE, SAM, SAMART, SAMCO, SAMTEL, SANKO, SAUCE, SAV, SAWANG, SBNEXT, SCI, SCL, SCP, SDC, SE, SEAFCO, SECURE, SEI, SGF, SHANG, SIAM, SICT, SIMAT, SISB, SK, SKN, SKY, SLP, SMART, SMD, SMT, SO, SPA, SPCG, SPG, SPREME, SPVI, SQ, SR, SR, SSC, STANLY, STC, STECH, STECON, STHAI, STI, STP, STPI, STX, SUC, SUN, SUTHA, SVR, SWC, SYNEX, TACC, TAN, TAPAC, TATG, TC, TCC, TCJ, TCMC, TCOAT, TEAM, TEAMG, TEKA, TERA, TFM, TGPRO, TH, THAI, THANA, THE, THG, THMUI, TIGER, TITLE, TK, TKC, TLI, TM, TMAN, TMC, TMW, TNDT, TNH, TNPC, TOA, TPBI, TPCH, TPIPL, TPIPP, TPL, TPOLY, TPS, TQR, TR, TRC, TRIFIN, TRP, TRUBB, TRV, TSE, TTA, TTI, TTT, TTW, TVH, TVT, TWP, TWZ, TYCN, UAC, UBA, UBE, UMI, UMS, UNIQ, UP, UPOIC, UTP, UVAN, VARO, VL, VPO, VRANDA, W, WARRIX, WAVE, WFX, WGE, WINDOW, WINMED, WINNER, WORK, WP, YGG, YONG, ZAA, ZIGA

Explanations

Companies participating in Thailand's Private Sector Collective Action Coalition Against Corruption programme (Thai CAC) under Thai Institute of Directors (as of October 14, 2024) are categorised into: companies that have declared their intention to join CAC, and companies certified by CAC.