

SAWASDEE TFEF

Today Picks: S50Z24 – เคลื่อนไหวในกรอบ



มุมมองต่อ SET50 Futures : สัญญาณชะลอตัวในช่วงปลายปีนี้ ทำให้กรอบบนยังคงถูกจำกัดบริเวณแนวต้าน 950 จุด อย่างไรก็ตาม มองดัชนียังได้รับปัจจัยหนุนจากมาตรการกระตุ้นเศรษฐกิจ และเงินบาทกลับมาแข็งค่าเป็นบวกต่อ fund flow ทำให้คาดว่ากรอบล่างบริเวณแนวรับ 940 จุด ยังรองรับได้ ทำให้คาดดัชนีจะเคลื่อนไหวในกรอบระหว่าง 940-950 จุด

Today's recommendations

S50Z24: LONG ที่แนวรับ (S 940, R 950, C n/a)

- คาดดัชนีเคลื่อนไหวในกรอบระหว่าง 940-950 จุด แต่ภาพรวมยังดี แรงหนุนมาตรการกระตุ้นศก. และบาทแข็ง
- ผู้ที่เหลือ Long อยู่ ให้ปิดทำกำไรบริเวณ 945-950 หรือหากต่ำกว่า 940 จุด ส่วนการเปิดสถานะใหม่ให้รอก่อน

GOZ24: ปิด LONG ตามกลยุทธ์ (S 2600, R 2655, C n/a)

- Gold Spot ปรับขึ้น จากดอลลาร์ที่อ่อนค่า และความกังวลการสู้รบรัสเซีย-ยูเครน อาจบานปลายรุนแรงขึ้น
- ถือ Long ส่วนที่เหลือต่อ หากต่ำกว่า 2600 ให้ lock profit ทั้งหมด แนวต้านถัดไปอยู่ที่ 2655 เหรียญ

USDZ24: SHORT ที่แนวต้าน (S 34.30, R 34.70, C 35.00)

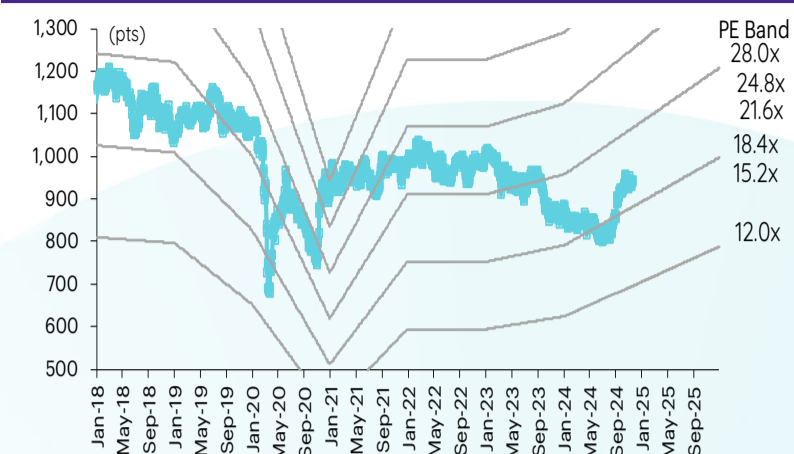
- USDTHB แข็งค่า จากดอลลาร์ที่อ่อนค่า ขณะที่ นก. จับตาตัวเลข ศก. และถ้อยแถลงของ จนท. Fed
- Short บริเวณ 34.70 สูงกว่า 35.00 cut เช่นเดียวกับ ผู้ถือ short อยู่ แนวรับรอปิด 34.30 และ 34.00 บาท

สรุปตลาด TFEF

Most active contract	Settlement price	Change	%Change	Volume	OI	Day to settlement
S50Z24	945.20	4.90	0.52	272,441	560,957	38
GOZ24	2,646	32.80	1.26	37,746	34,639	38
USDZ24	34.50	(0.19)	(0.55)	30,843	137,316	38
JRFH25	355.00	8.50	2.45	40.00	238	126
BLANDH25	0.62	-	-	5	158,339	130

ที่มา: TFEF, InnovestX Research

SET50 index and PE band



ปริมาณซื้อขาย SET50 futures ตามกลุ่มนักลงทุน

(Contract)	19-Nov	WTD	MTD	QTD
Foreign				
Buy	128,960	223,948	1,321,826	3,290,898
Sell	113,101	206,164	1,301,209	3,245,956
Net	15,859	17,784	20,617	44,942
Institutions				
Buy	53,971	84,473	474,820	1,135,625
Sell	57,909	89,493	465,844	1,136,178
Net	(3,938)	(5,020)	8,976	(553)
Individual				
Buy	123,488	208,338	1,188,593	3,273,666
Sell	135,409	221,102	1,218,186	3,318,055
Net	(11,921)	(12,764)	(29,593)	(44,389)

ปริมาณซื้อขาย Precious Metal Futures ตามกลุ่มนักลงทุน

(Contract)	19-Nov	WTD	MTD	QTD
Foreign				
Buy	30,539	58,954	558,489	1,157,200
Sell	23,482	56,233	574,974	1,166,941
Net	7,057	2,721	(16,485)	(9,741)
Institutions				
Buy	3,189	7,082	68,393	151,491
Sell	3,311	7,593	68,335	151,501
Net	(122)	(511)	58	(10)
Individual				
Buy	19,310	45,875	430,647	893,984
Sell	26,245	48,085	414,219	884,232
Net	(6,935)	(2,210)	16,428	9,752

ปริมาณซื้อขาย Currency Futures ตามกลุ่มนักลงทุน

(Contract)	19-Nov	WTD	MTD	QTD
Foreign				
Buy	2,471	4,381	63,923	148,648
Sell	2,272	4,211	56,143	129,368
Net	199	170	7,780	19,280
Institutions				
Buy	17,757	36,438	367,612	779,253
Sell	13,344	27,928	336,047	695,895
Net	4,413	8,510	31,565	83,358
Individual				
Buy	26,500	52,274	460,978	992,150
Sell	31,112	60,954	500,323	1,094,788
Net	(4,612)	(8,680)	(39,345)	(102,638)

ปริมาณซื้อขาย Single Stock Futures ตามกลุ่มนักลงทุน

(Contract)	19-Nov	WTD	MTD	QTD
Foreign				
Buy	9,126	15,970	207,662	552,648
Sell	9,987	14,293	119,590	422,048
Net	(861)	1,677	88,072	130,600
Institutions				
Buy	27,342	59,663	646,087	2,289,241
Sell	30,872	55,350	503,342	1,930,515
Net	(3,530)	4,313	142,745	358,726
Individual				
Buy	40,934	67,721	583,981	2,186,192
Sell	36,543	73,711	814,798	2,675,518
Net	4,391	(5,990)	(230,817)	(489,326)

นักวิเคราะห์

เอกภวิน สุนทรภักขิ

นักวิเคราะห์การลงทุนปัจจัยพื้นฐาน
ด้านตลาดทุน
นักวิเคราะห์การลงทุนปัจจัยทางเทคนิค
0-2949-1029
ekpawin.s@innovestx.co.th

พชัย ภัทราวิญญู, CISA

นักวิเคราะห์การลงทุนปัจจัยพื้นฐาน
ด้านตลาดทุน
นักวิเคราะห์การลงทุนปัจจัยทางเทคนิค
0-2949-1014
pobchai.p@innovestx.co.th

Contract Info	SET50	S50Z24
Settlement Price (pts)		945.20
Change (%)	0.63	0.52
Last Price (pts)	944.85	945.20
Basis (pts)		0.35
Open Interest (cons)		560,957
Day to Settlement (days)		38
Last Trading Day		27 Dec 24

S50Z24: ปิด LONG ทำกำไร (S 940, R 950, C n/a)



สัญญาณชะลอตัวในช่วงปลายปีนี้ ทำให้กรอบบนยังถูกจำกัดบริเวณแนวต้าน 950 จุด อย่างไรก็ตาม มองดัชนียังได้รับปัจจัยหนุนจากมาตรการกระตุ้นเศรษฐกิจ และเงินบาทกลับมาแข็งค่าเป็นบวกต่อ fund flow ทำให้คาดว่ากรอบล่างบริเวณแนวรับ 940 จุด ยังรองรับได้ ทำให้คาดดัชนีจะเคลื่อนไหวในกรอบระหว่าง 940-950 จุด

S50Z24 ผู้ที่เหลือ Long อยู่ ให้ปิดทำกำไรบริเวณ 945-950 หรือหากต่ำกว่า 940 จุด ส่วนการเปิดสถานะใหม่ให้รอก่อน

GOZ24: ถือ LONG ตามกลยุทธ์ (S 2600, R 2655, C n/a)



ราคา Gold Spot ปรับขึ้น จากเงินดอลลาร์ที่อ่อนค่า และผลตอบแทนพันธบัตรรัฐบาลสหรัฐที่ปรับลง นลก. ยังคงเข้าซื้อสินทรัพย์ปลอดภัยจากความกังวลการสู้รบรัสเซีย-ยูเครน มีแนวโน้มทวีความรุนแรงและบานปลาย นอกจากนี้ยังจับตาถ้อยแถลงของ จนท. Fed เพื่อหาทิศทาง ดบ. สหรัฐ โดยราคา Gold Spot มีกรอบล่าง 2620 - 2610 กรอบบน 2655 - 2665 เหรียญ

GOZ24 ถือ Long ส่วนที่เหลือต่อ หากต่ำกว่า 2600 ให้ lock profit ทั้งหมด แนวต้านถัดไปอยู่ที่ 2655 เหรียญ ส่วนการเปิดสถานะใหม่ให้รอก่อน

Contract Info	Gold Spot	GOZ24
Settlement Price (US\$/oz)		2646.10
Change (%)	0.14	0.05
Last Price (US\$/oz)	2630.05	2647.30
Basis (US\$/oz)		19.71
Open Interest (cons)		34,639
Day to Settlement (days)		38
Last Trading Day		27 Dec 24

นักวิเคราะห์

เอกภวิน สุนทรภิชาดิ

นักวิเคราะห์การลงทุนปัจจัยพื้นฐาน
ด้านตลาดทุน
นักวิเคราะห์การลงทุนปัจจัยทางเทคนิค
0-2949-1029
ekpawin.s@innovestx.co.th

พชชัย ภักธวิชัย, CISA

นักวิเคราะห์การลงทุนปัจจัยพื้นฐาน
ด้านตลาดทุน
นักวิเคราะห์การลงทุนปัจจัยทางเทคนิค
0-2949-1014
pobchai.p@innovestx.co.th

วันพุธที่ 20 พฤศจิกายน พ.ศ. 2567

USDZ24: SHORT ที่แนวต้าน (S 34.30, R 34.70, C 35.00)



USDTHB แข็งค่า จากเงินดอลลาร์ที่อ่อนค่า ขณะที่ นลก. จับตาตัวเลข ศก. และถ้อยแถลงของ จนท. Fed เพื่อหาทิศทาง ดบ. สหรัฐ ด้านเงินบาท มีกรอบล่างอยู่ที่ 34.40 และ 34.20 และกรอบบนอยู่ที่ 34.90-35.20 ส่วน USDZ24 มีกรอบล่างอยู่ที่ 34.30 และ 34.00 และกรอบบนอยู่ที่ 34.70-35.00 บาท

USDZ24 Short บริเวณ 34.70 และสูงกว่า 35.00 cut เช่นเดียวกับ ผู้ถือ short อยู่ แนวรับรอปิด 34.30 และ 34.00 บาท ตามลำดับ

Contract Info	USDTHB	USDZ24
Settlement Price (pts)		34.50
Change (%)	-0.46	-0.20
Last Price (pts)	34.46	34.43
Basis (pts)		-0.12
Open Interest (cons)		128,044
Day to Settlement (days)		38
Last Trading Day		27 Dec 24

นักวิเคราะห์

เอกภวิน สุนทรภิชชาติ

นักวิเคราะห์การลงทุนปัจจัยพื้นฐาน
ด้านตลาดทุน
นักวิเคราะห์การลงทุนปัจจัยทางเทคนิค
0-2949-1029
ekpawin.s@innovestx.co.th

พชชัย ภักธวิษญ์, CISA

นักวิเคราะห์การลงทุนปัจจัยพื้นฐาน
ด้านตลาดทุน
นักวิเคราะห์การลงทุนปัจจัยทางเทคนิค
0-2949-1014
pobchai.p@innovestx.co.th



Innovestx



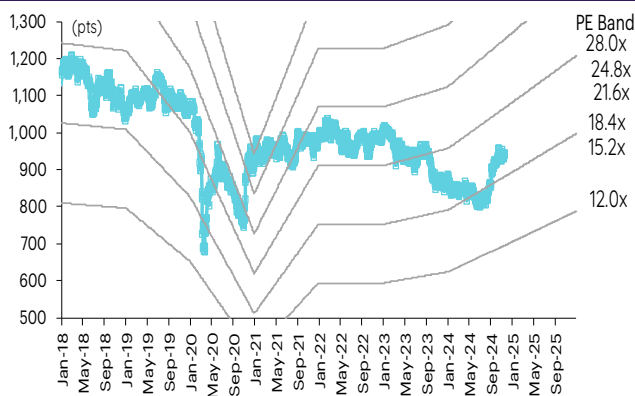
@Innovestx

SET50 index futures

SET50 index futures

Contract info	Unit	SET50	S50X24	S50Z24	S50F25	S50H25	S50M25	S50U25
Settlement price	(pts)		947.30	945.20	943.00	940.50	937.50	934.70
Change	(%)	0.63	0.93	0.52	0.62	0.51	0.50	0.48
Last price	(pts)	944.85	947.30	945.20	943.00	940.40	937.50	934.60
Basis	(pts)		2.45	0.35	(1.85)	(4.35)	(7.35)	(10.15)
Open interest	(cts)		80	560,957	59	65,456	20,803	12,378
Day to settlement	(days)		9	38	72	129	220	314
Last trading day			28-Nov-24	27-Dec-24	30-Jan-25	28-Mar-25	27-Jun-25	29-Sep-25
Theoretical future price	(pts)		945.08	945.88	947.86	942.57	938.58	934.58
Multiplier	(Bt/pt)		200	200	200	200	200	200

SET50 index and PE band



ความอ่อนไหวของ SET50 EPS และ PE

Forward PE	12-mo forward EPS				
	55	57	59	61	63
13.5	743	770	797	824	851
14.0	771	799	827	855	883
14.5	798	827	856	885	914
15.0	826	856	886	916	946
15.5	853	884	915	946	977
16.0	881	913	945	977	1,009
16.5	908	941	974	1,007	1,040
17.0	936	970	1,004	1,038	1,072
17.5	963	998	1,033	1,068	1,103
18.0	991	1,027	1,063	1,099	1,135
18.5	1,018	1,055	1,092	1,129	1,166

ปริมาณซื้อขาย SET50 index futures ตามกลุ่มนักลงทุน

(Contract)	19-Nov	WTD	MTD	QTD
Foreign				
Buy	128,960	223,948	1,321,826	3,290,898
Sell	113,101	206,164	1,301,209	3,245,956
Net	15,859	17,784	20,617	44,942
Institutions				
Buy	53,971	84,473	474,820	1,135,625
Sell	57,909	89,493	465,844	1,136,178
Net	(3,938)	(5,020)	8,976	(553)
Individual				
Buy	123,488	208,338	1,188,593	3,273,666
Sell	135,409	221,102	1,218,186	3,318,055
Net	(11,921)	(12,764)	(29,593)	(44,389)

มูลค่าซื้อขาย SET50 index futures ตามกลุ่มนักลงทุน*

(Btmn)	19-Nov	WTD	MTD	QTD
Foreign				
Buy	1,729	3,014	39,045	103,303
Sell	1,892	2,700	22,521	78,948
Net	(163)	313	16,525	24,355
Institutions				
Buy	5,180	11,248	121,303	427,402
Sell	5,849	10,444	94,615	360,679
Net	(669)	803	26,688	66,722
Individual				
Buy	7,755	12,784	109,827	408,526
Sell	6,923	13,901	153,040	499,604
Net	832	(1,117)	(43,213)	(91,077)

ที่มา: SETSMART, Bloomberg Finance L.P., InnovestX Research, TQ Professional

* InnovestX Research estimates

SET50 index options



SET50 index spot: 944.85

Nov-24

	Unit	CALL: Strike price					PUT: Strike price				
		875	900	925	1000	1025	875	1000	1025	950	975
Settlement price	(pts)	69.60	44.70	20.70	0.10	0.10	0.10	55.30	80.30	9.80	30.60
Change	(%)	15.21	29.37	-	-	9.26	-	(9.64)	(6.84)	(30.99)	(15.93)
Last price	(pts)	-	-	-	-	-	-	-	-	-	-
Time value	(pts)	69.60	44.70	20.70	0.10	0.10	0.10	55.30	80.30	9.80	30.60
Open interest	(cts)	-	-	-	-	-	-	-	-	-	-
Day to settlement	(days)	9	9	9	9	9	9	9	9	9	9
Last trading day		28-Nov-24	28-Nov-24	28-Nov-24	28-Nov-24	28-Nov-24	28-Nov-24	28-Nov-24	28-Nov-24	28-Nov-24	28-Nov-24
Theoretical price	(pts)	70.15	45.18	21.18	0.01	0.00	0.00	54.79	79.77	n.a.	30.12
Multiplier	(Bt/pts)	200	200	200	200	200	200	200	200	200	200

Dec-24

	Unit	CALL: Strike price					PUT: Strike price				
		925	950	975	1000	1025	925	950	975	1000	1025
Settlement price	(pts)	28.00	13.70	5.80	1.90	0.70	8.00	18.80	35.80	56.20	79.60
Change	(%)	12.90	13.22	16.00	5.56	16.67	(17.53)	(13.36)	(9.60)	(9.06)	(8.29)
Last price	(pts)	28.00	13.80	5.70	1.90	0.60	7.90	18.90	35.80	55.10	76.50
Time value	(pts)	28.00	8.55	(24.35)	(53.25)	(79.45)	8.00	13.65	5.65	1.05	(0.55)
Open interest	(cts)	4,357	6,595	12,804	11,703	5,973	5,078	4,048	1,314	63	2
Day to settlement	(days)	38	38	38	38	38	38	38	38	38	38
Last trading day		27-Dec-24	27-Dec-24	27-Dec-24	27-Dec-24	27-Dec-24	27-Dec-24	27-Dec-24	27-Dec-24	27-Dec-24	27-Dec-24
Theoretical price	(pts)	25.73	11.32	3.74	0.90	0.16	0.00	54.79	79.77	n.a.	30.12
Multiplier	(Bt/pts)	200	200	200	200	200	200	200	200	200	200

Jan-25

	Unit	CALL: Strike price					PUT: Strike price				
		925	950	975	1000	1025	925	950	975	1000	1025
Settlement price	(pts)	29.50	16.10	7.60	3.10	1.10	11.10	22.60	39.00	59.40	82.30
Change	(%)	13.46	16.67	20.63	24.00	22.22	(17.78)	(13.74)	(10.76)	(8.19)	(6.48)
Last price	(pts)	-	-	-	-	-	-	-	-	-	-
Time value	(pts)	29.50	10.95	(22.55)	(52.05)	(79.05)	11.10	17.45	8.85	4.25	2.15
Open interest	(cts)	-	-	-	-	-	-	-	-	-	-
Day to settlement	(days)	72	72	72	72	72	72	72	72	72	72
Last trading day		30-Jan-25	30-Jan-25	30-Jan-25	30-Jan-25	30-Jan-25	30-Jan-25	30-Jan-25	30-Jan-25	30-Jan-25	30-Jan-25
Theoretical price	(pts)	33.22	19.31	10.00	4.59	1.85	0.00	54.79	79.77	n.a.	30.12
Multiplier	(Bt/pts)	200	200	200	200	200	200	200	200	200	200

45536

Dec-24

	Unit	CALL: Strike price					PUT: Strike price				
		925	950	975	1000	1025	925	950	975	1000	1025
Settlement price	(pts)	38.90	25.10	15.80	8.00	4.30	21.10	33.00	45.20	64.10	85.50
Change	(%)	17.52	14.09	21.54	5.26	2.38	(10.21)	(10.81)	(8.87)	(7.24)	(5.94)
Last price	(pts)	40.60	25.40	16.10	8.00	4.30	21.00	33.00	-	-	-
Time value	(pts)	38.90	19.95	(14.35)	(47.15)	(75.85)	21.10	27.85	15.05	8.95	5.35
Open interest	(cts)	531	525	330	541	1,076	290	123	2	7	1
Day to settlement	(days)	129	129	129	129	129	129	129	129	129	129
Last trading day		28-Mar-25	28-Mar-25	28-Mar-25	28-Mar-25	28-Mar-25	28-Mar-25	28-Mar-25	28-Mar-25	28-Mar-25	28-Mar-25
Theoretical price	(pts)	33.83	21.41	n.a.	6.91	3.51	19.11	n.a.	47.52	n.a.	88.03
Multiplier	(Bt/pts)	200	200	200	200	200	200	200	200	200	200

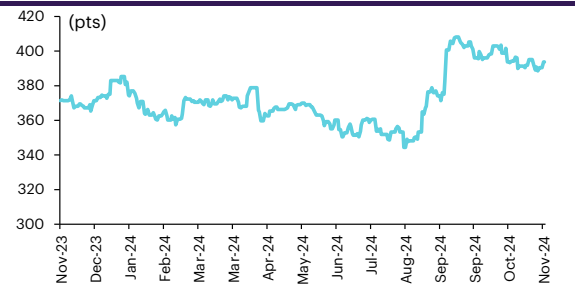
ที่มา: SETSMART, Bloomberg Finance L.P., InnovestX Research

Sector index futures

Bank

	Unit	BANK	BANKZ24	BANKH25	BANKM25	BANKU25
Settlement price	(pts)		392.30	389.10	385.80	382.50
Change	(%)	(0.01)	-	0.03	0.03	0.03
Last price	(pts)	393.72	-	-	-	-
Basis	(pts)		(1.42)	(4.62)	(7.92)	(11.22)
Open interest	(cts)		-	-	-	-
Day to settlement	(days)		38	129	220	314
Last trading day			27-Dec-24	28-Mar-25	27-Jun-25	29-Sep-25
Multiplier	(Bt/pt)		1000	1000	1000	1000

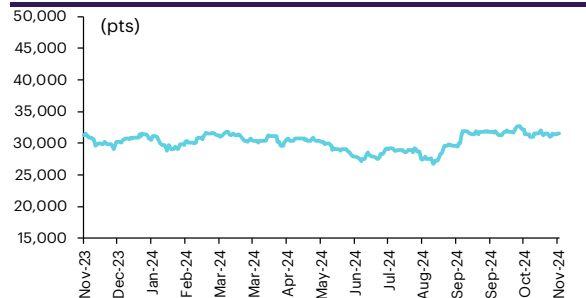
SETBANK index



Commerce

	Unit	COMM	COMMZ24	COMMH25	COMM25	COMMU25
Settlement price	(pts)		31,608.00	31,643.00	31,677.00	31,713.00
% Change	(%)	0.29	0.29	0.29	0.29	0.29
Last price	(pts)	31,593.50	-	-	-	-
Basis	(pts)		14.50	49.50	83.50	119.50
Open interest	(cts)		-	-	-	-
Day to settlement	(days)		38	129	220	314
Last trading day			27-Dec-24	28-Mar-25	27-Jun-25	29-Sep-25
Multiplier	(Bt/pt)		10	10	10	10

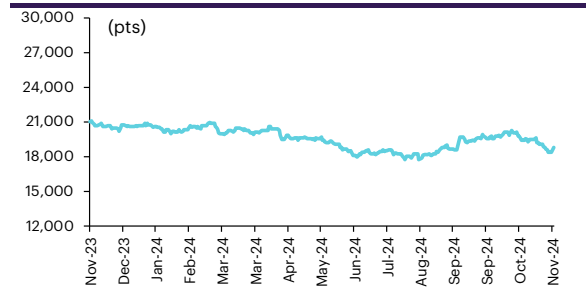
SETCOM index



Energy

	Unit	ENERG	ENERGZ24	ENERGH25	ENERGM25	ENERGU25
Settlement price	(pts)		18,700.00	18,578.00	18,457.00	18,332.00
% Change	(%)	1.39	1.40	1.41	1.43	1.44
Last price	(pts)	18,751.64	-	-	-	-
Basis	(pts)		(51.64)	(173.64)	(294.64)	(419.64)
Open interest	(cts)		-	-	-	-
Day to settlement	(days)		38	129	220	314
Last trading day			27-Dec-24	28-Mar-25	27-Jun-25	29-Sep-25
Multiplier	(Bt/pt)		10	10	10	10

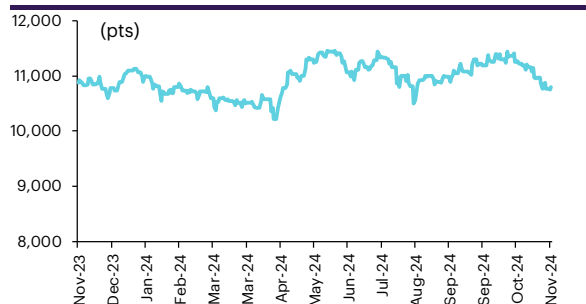
SETENERG index



Food

	Unit	FOOD	FOODZ24	FOODH25	FOODM25	FOODU25
Settlement price	(pts)		10,789.00	10,774.00	10,758.00	10,743.00
% Change	(%)	0.46	0.47	0.47	0.46	0.46
Last price	(pts)	10,795.35	-	-	-	-
Basis	(pts)		(6.35)	(21.35)	(37.35)	(52.35)
Open interest	(cts)		-	-	-	-
Day to settlement	(days)		38	129	220	314
Last trading day			27-Dec-24	28-Mar-25	27-Jun-25	29-Sep-25
Multiplier	(Bt/pt)		10	10	10	10

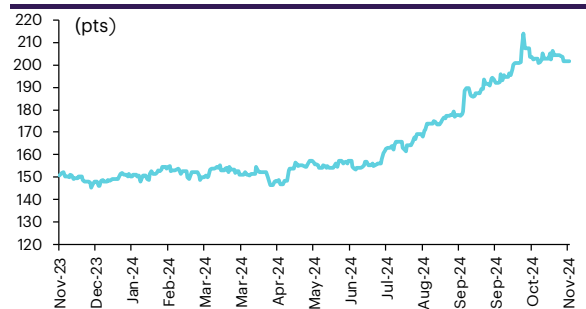
SETFOOD index



ICT

	Unit	ICT	ICTZ24	ICTH25	ICTM25	ICTU25
Settlement price	(pts)		201.30	200.90	200.50	200.10
% Change	(%)	(0.12)	(0.15)	(0.15)	(0.10)	(0.10)
Last price	(pts)	201.52	-	-	-	-
Basis	(pts)		(0.22)	(0.62)	(1.02)	(1.42)
Open interest	(cts)		-	-	-	-
Day to settlement	(days)		38	129	220	314
Last trading day			27-Dec-24	28-Mar-25	27-Jun-25	29-Sep-25
Multiplier	(Bt/pt)		1000	1000	1000	1000

SETICT index



ฟู: SETSMART, Bloomberg Finance L.P., InnovestX Research

Single stock futures

Single stock futures

ราคา Underlying single stock เพิ่มขึ้น 30 อันดับ

	Price (Bt)	Chg (Bt)	Chg (%)	Value (Btmn)
THG	15.70	1.60	11.35	154
EA	6.40	0.60	10.34	2,045
BCP	32.25	1.75	5.74	466
MINT	27.00	1.25	4.85	963
STGT	10.30	0.45	4.57	82
SIRI	1.84	0.08	4.55	246
SPRC	6.75	0.25	3.85	172
GUNKUL	2.40	0.08	3.45	26
PTTEP	127.50	4.00	3.24	1,610
GFPT	11.00	0.30	2.80	10
CK	18.40	0.50	2.79	42
SPCG	8.35	0.20	2.45	1
STPI	3.48	0.08	2.35	3
THCOM	13.20	0.30	2.33	129
JMT	18.30	0.40	2.23	447
EGCO	115.50	2.50	2.21	82
IRPC	1.42	0.03	2.16	34
MBK	19.60	0.40	2.08	53
WHAUP	4.90	0.10	2.08	24
OR	14.90	0.30	2.05	123
BSRC	7.55	0.15	2.03	43
PTTGC	25.50	0.50	2.00	433
TPIPL	1.12	0.02	1.82	2
BPP	11.60	0.20	1.75	4
BA	24.40	0.40	1.67	122
STA	18.30	0.30	1.67	193
SCC	196.50	3.00	1.55	603
TCAP	49.50	0.75	1.54	61
TU	13.80	0.20	1.47	185
BH	209.00	3.00	1.46	1,905

ราคา Underlying single stock ลดลง 30 อันดับ

	Price (Bt)	Chg (Bt)	Chg (%)	Value (Btmn)
HANA	29.75	(1.25)	(4.03)	481
CHG	2.64	(0.10)	(3.65)	116
SUPER	0.27	(0.01)	(3.57)	1
TKN	9.30	(0.30)	(3.12)	91
STECOM	7.90	(0.25)	(3.07)	21
AMATA	28.25	(0.75)	(2.59)	145
BEAUTY	0.39	(0.01)	(2.50)	1
EPG	4.86	(0.10)	(2.02)	31
ITD	0.50	(0.01)	(1.96)	3
BCH	16.00	(0.30)	(1.84)	217
KCE	27.50	(0.50)	(1.79)	286
SGP	7.15	(0.10)	(1.38)	0
GLOBAL	15.80	(0.20)	(1.25)	105
TASCO	18.40	(0.20)	(1.08)	57
BBL	149.50	(1.50)	(0.99)	996
BDMS	26.75	(0.25)	(0.93)	1,019
BANPU	5.60	(0.05)	(0.88)	206
TTA	5.60	(0.05)	(0.88)	13
RS	5.95	(0.05)	(0.83)	30
VGI	2.42	(0.02)	(0.82)	89
ADVANC	284.00	(2.00)	(0.70)	1,212
PLANB	7.35	(0.05)	(0.68)	73
EASTW	2.98	(0.02)	(0.67)	3
BEM	7.60	(0.05)	(0.65)	233
SAMART	7.65	(0.05)	(0.65)	25
TOA	16.60	(0.10)	(0.60)	13
PRM	8.75	(0.05)	(0.57)	171
THANI	1.75	(0.01)	(0.57)	4
TTW	8.90	(0.05)	(0.56)	5
QH	1.81	(0.01)	(0.55)	7

มูลค่า block trade 30 อันดับ

	Avg. price (Bt)	OI (Contract)	Volume (Contract)	Value (Btmn)
PTTEPZ24	127.03	4,043.00	690.00	88
KBANKH25	150.79	1,587.00	501.00	76
JMTU25	17.78	3,753.00	3,200.00	57
BHZ24	210.09	826.00	260.00	55
ADVANCZ24	284.71	2,144.00	190.00	54
CPALLZ24	63.88	4,344.00	800.00	51
INTUCHZ24	98.85	1,576.00	460.00	45
MINTZ24	26.86	3,656.00	1,300.00	35
GULFH25	62.50	3,071.00	500.00	31
BBLH25	151.08	6,690.00	200.00	30
AOTH25	61.42	7,747.00	470.00	29
BDMSZ24	26.97	17,245.00	1,000.00	27
SCBZ24	114.75	905.00	220.00	25
TRUEH25	11.88	5,208.00	2,000.00	24
BCPZ24	32.18	4,885.00	700.00	23
HANAZ24	30.49	2,505.00	700.00	21
STAH25	18.37	1,807.00	1,100.00	20
BGRIMZ24	20.76	6,045.00	900.00	19
COM7Z24	26.52	17,264.00	700.00	19
ORZ24	14.84	8,551.00	1,200.00	18
CRCH25	33.92	229.00	500.00	17
CPNZ24	61.90	421.00	260.00	16
SCCZ24	196.01	1,318.00	80.00	16
HMPROZ24	9.58	17,167.00	1,600.00	15
CPFH25	24.43	4,041.00	600.00	15
KTBZ24	20.55	5,639.00	700.00	14
THCOMH25	13.11	1,945.00	1,000.00	13
BAMZ24	7.05	6,156.00	1,800.00	13
BCHH25	15.88	2,780.00	700.00	11
PTTGCZ24	25.78	3,863.00	400.00	10

มูลค่าสถานะคงค้าง (OI) 30 อันดับ

	Settle. price (Bt)	OI (Contract)	Value (Btmn)	Day to settle (day)
KTCZ24	46.87	75,857.00	3,555.42	39
BBLZ24	150.00	8,350.00	1,252.50	39
DELTAZ24	165.25	6,961.00	1,150.31	39
ADVANCZ24	284.62	2,144.00	610.23	39
PTTEPZ24	128.39	4,043.00	519.08	39
AOTH25	61.30	7,747.00	474.89	130
BDMSZ24	27.21	17,245.00	469.24	39
COM7Z24	26.72	17,264.00	461.29	39
RSH25X	5.76	39,531.00	455.40	130
KBANKZ24	150.00	2,421.00	363.15	39
VGIH25	2.43	130,449.00	316.99	130
IVLZ24	25.63	12,038.00	308.53	39
CPALLZ24	64.00	4,344.00	278.02	39
GULFZ24	62.50	4,420.00	276.25	39
JMTZ24	18.33	14,912.00	273.34	39
SAWADZ24X	39.00	6,102.00	261.78	39
SCCZ24	198.00	1,318.00	260.96	39
JASZ24	2.30	108,883.00	250.43	39
APZ24	8.80	25,035.00	220.31	39
PTTZ24	32.79	6,401.00	209.89	39
INTUCHH25	98.25	1,952.00	191.78	130
BCPH25	31.74	5,551.00	176.19	130
BHZ24	209.85	826.00	173.34	39
BEZ24	4.00	43,108.00	172.43	39
HMPROZ24	9.63	17,167.00	165.32	39
PRMZ24	8.73	16,635.00	145.22	39
WHAZ24	5.58	25,710.00	143.46	39
TRUEM25	12.02	11,669.00	140.26	221
BTSZ24	4.86	28,749.00	139.72	39
GPSCZ24	41.84	3,254.00	136.15	39

ที่มา: SETSMART, Bloomberg Finance L.P., InnoVestX Research

Precious metal futures

Precious Metal Futures

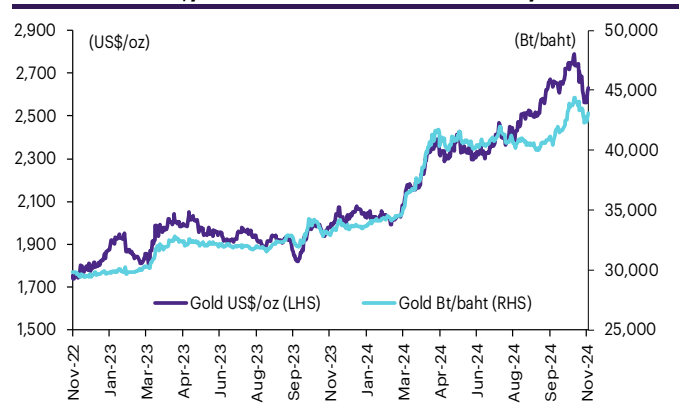
Contract info	Unit	Gold*	GF10J25	GFJ25	GFJ25	GF10J24	GFZ24	GFG25
Settlement price	(Bt/baht)		43,830.00	43,710.00	43,710.00	43,420.00	43,400.00	43,520.00
Change	(%)	1.59	0.87	0.53	0.53	0.74	0.67	0.79
Last price	(Bt/baht)	43,226.51	43,830.00	-	-	43,430.00	43,400.00	43,520.00
Basis	(Bt/baht)		603.49	483.49	483.49	193.49	173.49	293.49
Open interest	(cts)		384	16	16	3,597	122	75
Day to settlement	(days)		161	161	161	38	38	100
Last trading day			29-Apr-25	29-Apr-25	29-Apr-25	27-Dec-24	27-Dec-24	27-Feb-25
Contract size	(gold baht)		10	50	50	10	50	50

*คำนวณโดยใช้ข้อมูลอัตราแลกเปลี่ยนบาท/ดอลลาร์สหรัฐจาก Bisnews

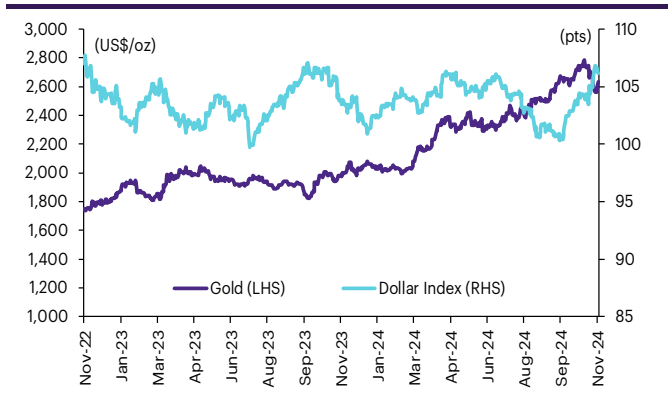
GOLD-D

Contract info	Unit	Gold	GDZ24
Settlement price	(US\$/oz)		2,625.56
Change	(%)	1.77	1.36
Last price	(US\$/oz)	2,635.95	2,637.00
Basis	(US\$/oz)		(10.39)
Open interest	(cts)		3
Day to settlement	(days)		38
Last trading day			27-Dec-24
Contract size	(oz)		3.21

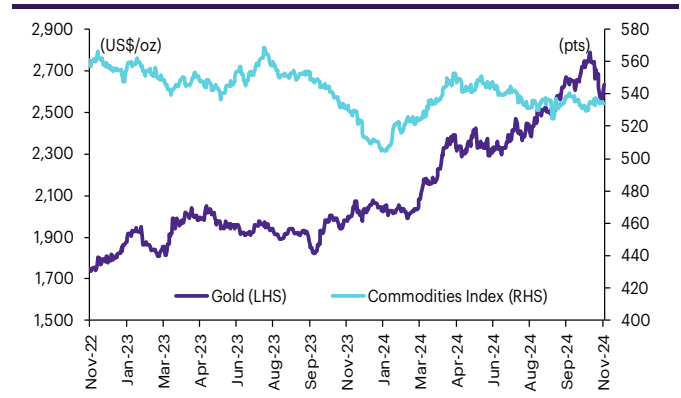
ราคาทองคำ US\$/ออนซ์ เทียบกับราคาทองคำ บาท/บาท



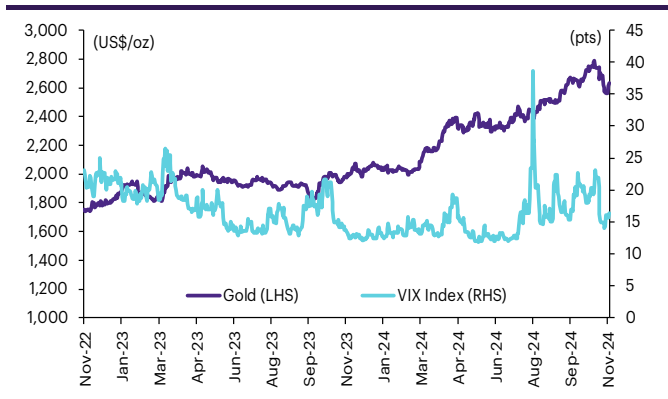
ราคาทองคำเทียบกับดัชนีดอลลาร์



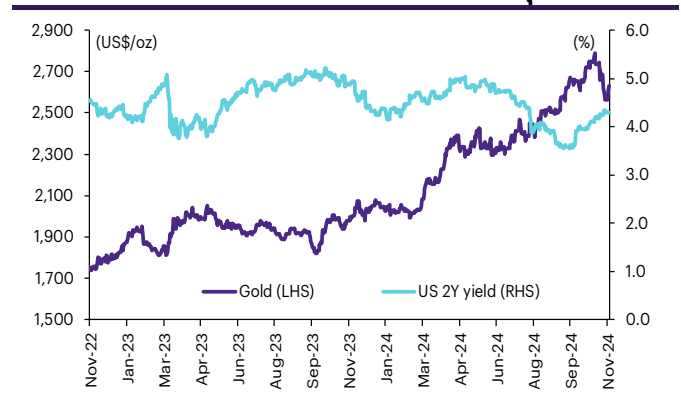
ราคาทองคำเทียบกับดัชนีสินค้าโภคภัณฑ์



ราคาทองคำเทียบกับ VIX index



ราคาทองคำเทียบกับผลตอบแทนพันธบัตร US อายุ 2 ปี



ที่มา: SETSMART, TQ Professional, Bloomberg Finance L.P., InnovestX Research

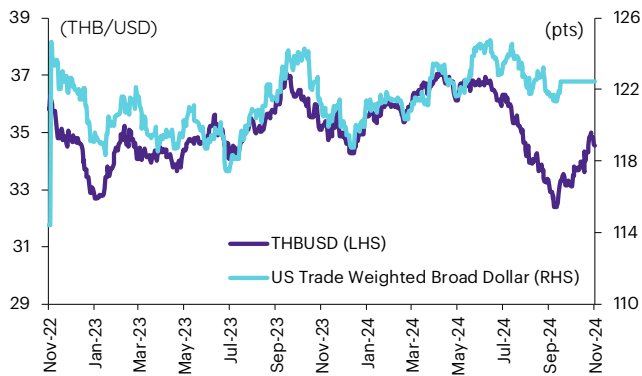
Foreign exchange futures

USD Futures

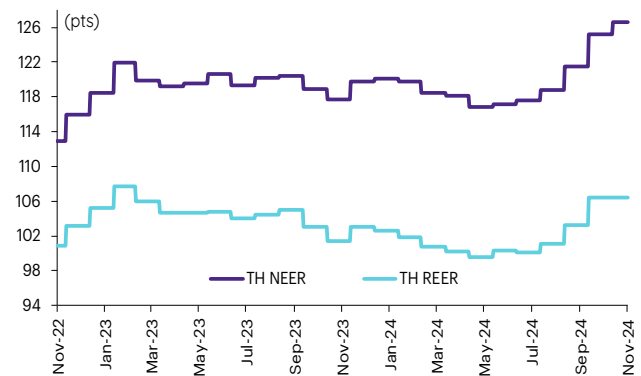
Contract info	Unit	THB/USD*	USDX24	USDZ24	USDF25	USDH25
Settlement price	(Bt/US\$)		34.56	34.50	34.42	34.31
Change	(%)	(0.17)	(0.83)	(0.55)	(0.81)	(0.55)
Last price	(Bt/US\$)	34.50	34.56	34.50	34.42	34.30
Basis	(Bt/US\$)		0.06	0.00	(0.08)	(0.19)
Open interest	(cts)		6,248	137,316	3,163	41,463
Day to settlement	(days)		9	38	72	129
Last trading day			28-Nov-24	27-Dec-24	30-Jan-25	28-Mar-25
Contract size	(US\$)		1,000	1,000	1,000	1,000

*From TQ Professional

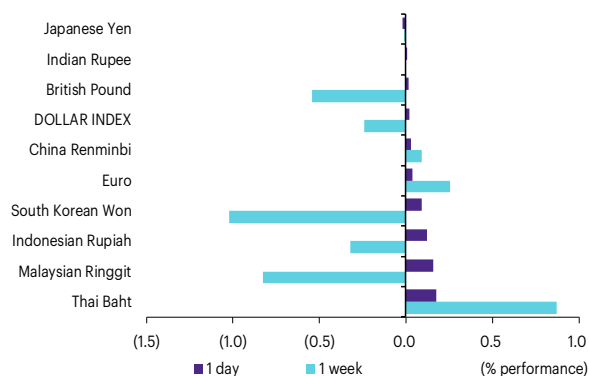
THBUSD เทียบกับ US trade-weighted broad dollar index



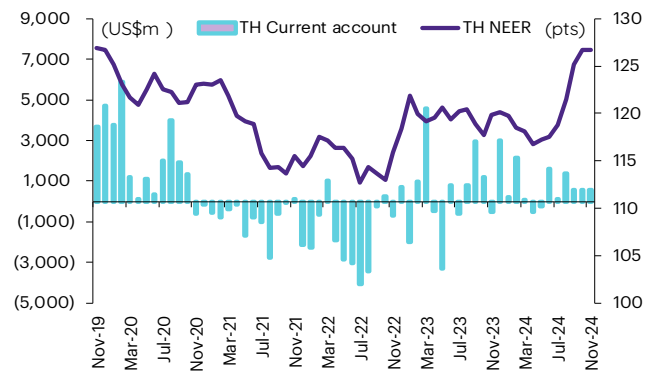
ส่วนต่างดอกเบี้ยและผลตอบแทนพร. 2 ปีของไทยกับสหรัฐ



ความเคลื่อนไหวของอัตราแลกเปลี่ยน



ดัชนีค่าเงินบาทเทียบกับดุลบัญชีเดินสะพัด



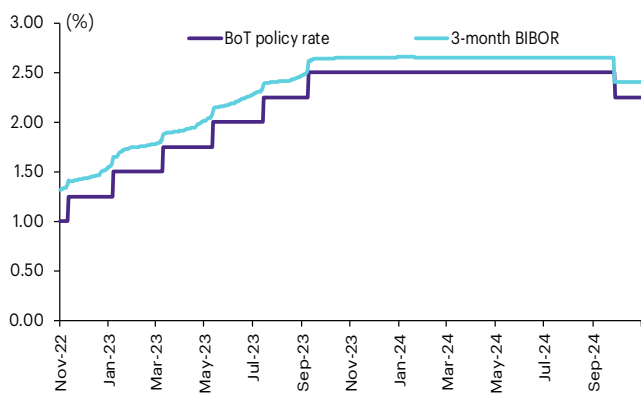
ที่มา: SETSMART, TQ Professional, Bloomberg Finance L.P., InnovestX Research

Interest rate futures

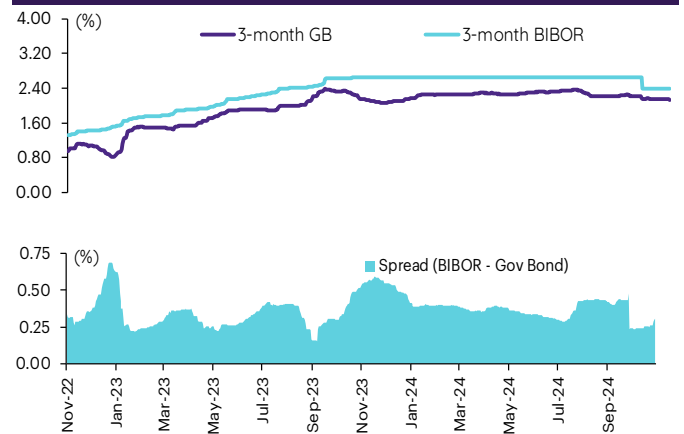
Interest Rate Futures

Contract info	Unit	BB3Z24	TGB5Z24	BB3H25	TGB5H25
Settlement price	(pts)	97.55	113.07	97.48	113.01
Change	(%)	-	-	0.01	0.01
Last price	(pts)	-	-	-	-
Open interest	(cts)	-	-	-	-
Day to settlement	(days)	29	29	120	120
Last trading day		18-Dec-24	18-Dec-24	19-Mar-25	19-Mar-25
Contract size	(Btmn)	10	1	10	1

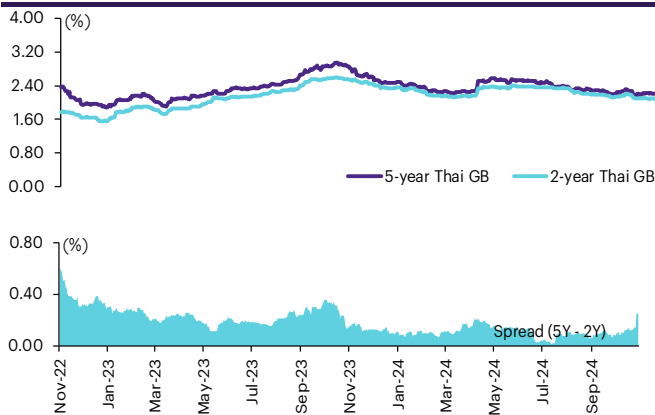
BIBOR ระยะ: 3 เดือนเทียบกับอัตราดอกเบี้ยนโยบายของ.



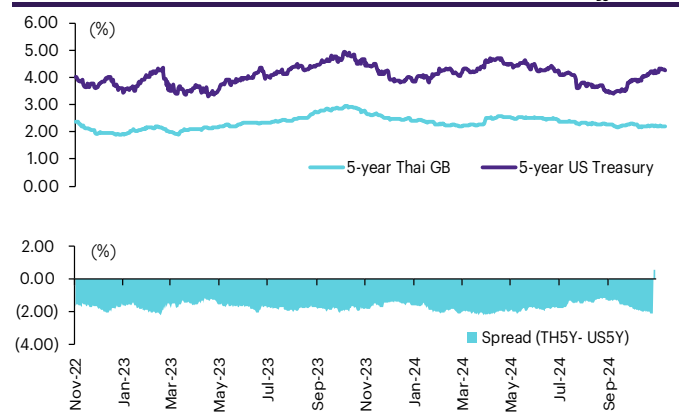
BIBOR ระยะ: 3 เดือนเทียบกับผลตอบแทนพร.ไทย 3 เดือน



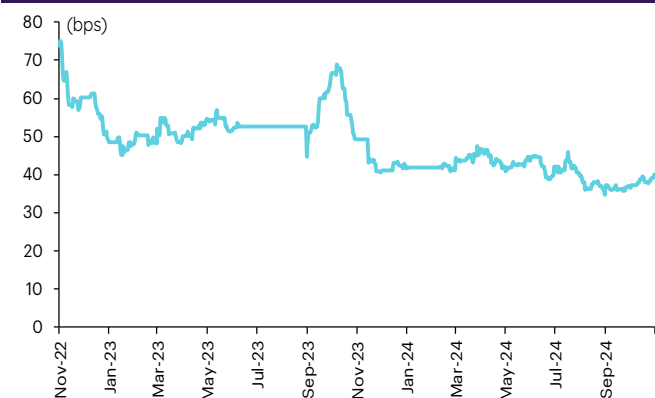
ผลตอบแทนพร.ไทย 2 ปีเทียบกับ 5 ปี



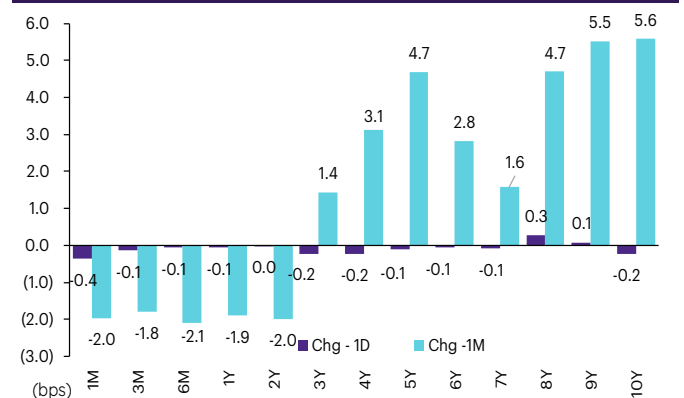
ผลตอบแทนพร.ไทย 5 ปีเทียบกับผลตอบแทนพร.สหรัฐ 5 ปี



Credit Default Swap spread ของไทย (USD 5Y SR)



ความเคลื่อนไหวผลตอบแทนพร.ไทยเรียงลำดับตามอายุ



ที่มา: SETSMART, Bloomberg Finance L.P., InnovestX Research

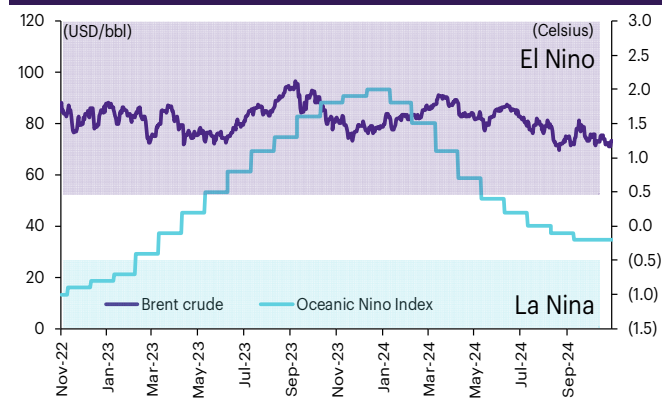
Agriculture futures

Agriculture futures

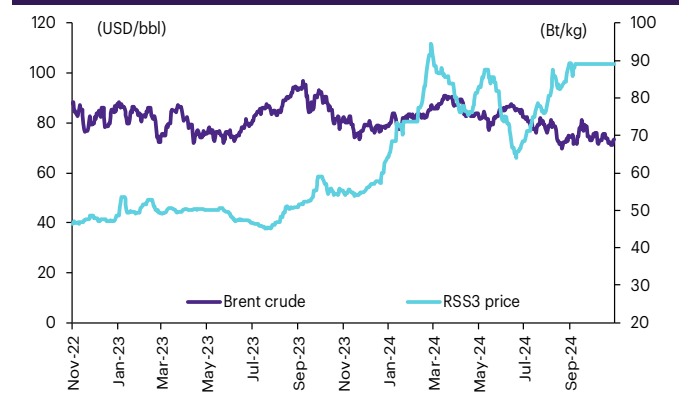
Contract info	Unit	RSS3DG25	RSS3DX24	RSS3DF25	RSS3DZ24	RSS3DX24	RSS3DJ25	RSS3DK25
Settlement price	(Bt/kg)	77.90	78.95	77.75	78.35	78.95	78.25	75.35
Change	(%)	4.21	1.22	4.15	2.75	1.22	4.13	4.36
Last price	(Bt/kg)	-	-	-	-	-	-	-
Open interest	(cts)	-	-	-	-	-	-	-
Day to settlement	(days)	100	9	72	38	9	161	191
Last trading day		27-Feb-25	28-Nov-24	30-Jan-25	27-Dec-24	28-Nov-24	29-Apr-25	29-May-25
Contract size	(kg)	5,000	5,000	5,000	5,000	5,000	5,000	5,000

Contract info	Unit	RSS3G25	RSS3X24	RSS3F25	RSS3Z24	RSS3X24	RSS3J25	RSS3K25
Settlement price	(Bt/kg)	77.90	78.95	77.75	78.35	78.95	78.25	75.35
Change	(%)	4.21	1.22	4.15	2.75	1.22	4.13	4.36
Last price	(Bt/kg)	-	-	-	-	-	-	-
Open interest	(cts)	-	-	-	-	-	-	-
Day to settlement	(days)	100	9	72	38	9	161	191
Last trading day		27-Feb-25	28-Nov-24	30-Jan-25	27-Dec-24	28-Nov-24	29-Apr-25	29-May-25
Contract size	(kg)	5,000	5,000	5,000	5,000	5,000	5,000	5,000

ราคาน้ำมันดิบเบรนท์ เทียบกับ NOAA Oceanic Nino Index



ราคาประมูลายาง RSS3 เทียบกับราคาน้ำมันดิบเบรนท์



ที่มา: SETSMART, Bloomberg Finance L.P., InnovestX Research

ข้อสงวนสิทธิ์:

ข้อมูลในรายงานนี้เป็นข้อมูลที่มีการเปิดเผยต่อสาธารณะ ซึ่งนักลงทุนสามารถเข้าถึงได้โดยทั่วไป และเป็นข้อมูลที่เชื่อว่าน่าจะเชื่อถือได้ แต่ทั้งนี้ บริษัทหลักทรัพย์ อินโนเวสต์ เอกซ์ จำกัด (“บริษัท”) มิได้ยืนยันหรือรับรองถึงความถูกต้อง หรือสมบูรณ์ของข้อมูลดังกล่าวแต่อย่างใด ความคิดเห็นที่ปรากฏอยู่ในรายงานนี้เป็นเพียงการนำเสนอในมุมมองของบริษัท และเป็นความคิดเห็น ณ วันที่ที่ปรากฏในรายงานเท่านั้น ซึ่งอาจเปลี่ยนแปลงได้ภายหลังวันดังกล่าว โดยบริษัทไม่จำเป็นต้องแจ้งให้สาธารณชน หรือนักลงทุนทราบ รายงานนี้จัดทำขึ้นเพื่อเผยแพร่ข้อมูลให้แก่นักลงทุนเท่านั้น บริษัทไม่รับผิดชอบต่อการนำข้อมูลหรือความคิดเห็นใดๆ ไปใช้ในทุกรสชาติ ดังนั้นนักลงทุนจึงควรใช้ดุลพินิจในการพิจารณาตัดสินใจก่อนการลงทุน นอกจากนี้ บริษัท และ/หรือ บริษัทในเครือของบริษัทอาจมีส่วนเกี่ยวข้องหรือผลประโยชน์ใดๆ กับบริษัทใดๆ ที่ถูกกล่าวถึงในรายงานนี้ก็ได้

บริษัทหลักทรัพย์ อินโนเวสต์ เอกซ์ จำกัด (“IN VX”) เป็นบริษัทย่อยที่บริษัท เอสซีบี เอกซ์ จำกัด (มหาชน) (“เอสซีบี เอกซ์”) เป็นผู้ถือหุ้นรายใหญ่แต่เพียงผู้เดียว และธนาคารไทยพาณิชย์ จำกัด (มหาชน) (“ธนาคารฯ”) เป็นบริษัทย่อยที่เอสซีบี เอกซ์ เป็นผู้ถือหุ้นรายใหญ่ ข้อมูลใด ๆ ที่เกี่ยวข้องกับธนาคารฯ มีวัตถุประสงค์เพื่อใช้ในการเปรียบเทียบเท่านั้น

เอกสารฉบับนี้จัดทำโดย บริษัทหลักทรัพย์ อินโนเวสต์ เอกซ์ จำกัด (“IN VX”) ซึ่งมี บริษัท เอสซีบี เอกซ์ จำกัด (มหาชน) (“เอสซีบี เอกซ์”) เป็นผู้ถือหุ้นรายใหญ่ โดยธนาคารไทยพาณิชย์ จำกัด (มหาชน) (“ธนาคารฯ”) ซึ่งเป็นบริษัทย่อยที่เอสซีบี เอกซ์ เป็นผู้ถือหุ้นรายใหญ่ เป็นที่ปรึกษาทางการเงินสำหรับธุรกรรมใด ๆ ของบริษัทเพื่อการลงทุนในสิทธิการเช่าสังหาริมทรัพย์ แอล เอช โอเทล ความเห็น ข่าวกวีจักษ์ บทวิเคราะห์ ราคา ข้อความ การคาดการณ์ การประเมิน และ/หรือ ข้อมูลอื่นที่ระบุในเอกสารฉบับนี้ (“ข้อมูล”) มีวัตถุประสงค์เพื่อใช้เป็นข้อมูลทั่วไปเท่านั้น และไม่อาจตีความได้ว่าเป็นการให้คำแนะนำแก่บุคคลใดๆ หรือเป็นการเสนอซื้อ หรือเสนอขาย หรือชักชวนให้เสนอซื้อหรือเสนอขายหลักทรัพย์ โดย IN VX และ/หรือกรรมการ พนักงาน และลูกจ้างของ IN VX ย่อมไม่ต้องรับผิดชอบต่อความเสียหายใดๆ ทั้งความเสียหายทางตรง ความเสียหายทางอ้อม ความเสียหายจากการผิดสัญญา หรือความเสียหายอันสืบเนื่อง อันเป็นผลมาจากการใช้หรือการเชื่อถือต่อการใช้ข้อมูล ทั้งนี้ รวมถึงแต่ไม่จำกัดเพียงการสูญเสียผลกำไร นักลงทุนพึงใช้ข้อมูลในเอกสารฉบับนี้ประกอบข้อมูลและความเห็นอื่นๆ รวมถึงพิจารณาญาณของตนในการตัดสินใจลงทุน ข้อมูลในเอกสารฉบับนี้จัดทำขึ้นจากแหล่งข้อมูลที่ IN VX เห็นว่าน่าเชื่อถือ โดย IN VX ไม่รับรองถึงความถูกต้อง สมบูรณ์ และ/หรือ ครบถ้วนของข้อมูลดังกล่าว

IN VX สงวนสิทธิ์ในการใช้ดุลพินิจของตนแต่เพียงผู้เดียวในการแก้ไขเพิ่มเติมข้อมูลเป็นครั้งคราวโดยไม่ต้องบอกกล่าว เอกสารฉบับนี้จัดทำส่งให้แก่เฉพาะบุคคลที่กำหนดเท่านั้น และห้ามมิให้มีการทำซ้ำ ดัดแปลง เผยแพร่ ขยาย จำหน่าย พิมพ์ซ้ำ ส่งต่อ หรือแสวงหาประโยชน์ในเชิงพาณิชย์ไม่ว่าในลักษณะใดๆ เว้นแต่จะได้รับคามยินยอมเป็นลายลักษณ์อักษรจาก IN VX ก่อน

การซื้อขายฟิวเจอร์สและออปชั่น (Futures and Options) มีความเสี่ยงสูงที่อาจก่อให้เกิดผลขาดทุนอย่างมีนัยสำคัญ จึงไม่เหมาะสมกับบุคคลทุกคน ทั้งนี้ ก่อนการตัดสินใจซื้อขายฟิวเจอร์สและออปชั่น ท่านควรพิจารณาถึงฐานะทางการเงิน วัตถุประสงค์ในการลงทุน ประสบการณ์ในการลงทุนของท่าน ตลอดจนความเสียหายที่ท่านสามารถยอมรับได้อย่างรอบคอบ เนื่องจากมีความเป็นไปได้ที่ท่านอาจสูญเสียเงินลงทุนมากกว่าเงินลงทุนเริ่มแรก ท่านควรพิจารณาถึงความเสี่ยงทั้งหมดที่อาจเกิดขึ้นจากการซื้อขายฟิวเจอร์สและออปชั่น และท่านควรตัดสินใจลงทุนด้วยตนเอง และ/หรือ ในกรณีที่มิข้อสงสัย ท่านควรขอคำแนะนำจากที่ปรึกษาทางการลงทุน

เอกสารฉบับนี้จัดส่งให้กับเฉพาะบุคคลที่กำหนด (intended recipient) เท่านั้น และห้ามมิให้ผู้ใดนำข้อมูลในเอกสารฉบับนี้ไปทำซ้ำ ส่งต่อ เผยแพร่ ขยาย จำหน่าย คัดลอก นำออกแสดง หรือนำไปแสวงหาประโยชน์ในเชิงพาณิชย์ไม่ว่าด้วยวิธีการใด ๆ โดยไม่ได้รับอนุญาตเป็นลายลักษณ์อักษรจาก IN VX เป็นการล่วงหน้า

© สงวนลิขสิทธิ์ 2565 บริษัทหลักทรัพย์ อินโนเวสต์ เอกซ์ จำกัด

**CG Rating 2024 Companies with CG Rating
Companies with Excellent CG Scoring**

AAV, ABM, ACE, ACG, ADVANC, AE, AF, AGE, AH, AIT, AJ, AKP, AKR, ALLA, ALT, AMA, AMARIN, AMATA, AMATAV, ANAN, AOT, AP, ASIMAR, ASK, ASP, ASW, AURA, AWC, B, BAFS, BAM, BANPU, BAY, BBGI, BBL, BCH, BCP, BCPG, BDMS, BEC, BEM, BEYOND, BGC, BGRIM, BJC, BKIH, BLA, BPP, BR, BRI, BRR, BSRC, BTG, BTS, BTW, BWG, CBG, CENTEL, CFRESH, CHASE, CHEWA, CHOW, CIMBT, CIVIL, CK, CKP, CNT, COLOR, COM7, CPALL, CPAXT, CPF, CPL, CPN, CPW, CRC, CRD, CREDIT, CSC, CV, DCC, DDD, DELTA, DEMCO, DITTO, DMT, DOHOME, DRT, DUSIT, EASTW, ECF, ECL, EGCO, EPG, ERW, ETC, ETE, FLOYD, FN, FPI, FPT, FVC, GABLE, GC, GCAP, GFC, GFPT, GGC, GLAND, GLOBAL, GPSC, GRAMMY, GULF, GUNKUL, HANA, HARN, HENG, HMPRO, HPT, HTC, ICC, ICHI, IIL, ILINK, ILM, IND, INET, INSET, INTUCH, IP, IRC, IRPC, IT, ITC, ITEL, ITTHI, IVL, JAS, JTS, K, KBANK, KCC, KCE, KCG, KEX, KKP, KSL, KTB, KTC, KTMS, KUMWEL, LALIN, LANNA, LH, LHFG, LIT, LOXLEY, LPN, LRH, LST, M, MAJOR, MALEE, MBK, MC, M-CHAI, MCOT, MFC, MFEC, MINT, MODERN, MONO, MOONG, MOSHI, MSC, MST, MTC, MTI, MVP, NCH, NER, NKI, NOBLE, NRF, NSL, NTSC, NVD, NWR, NYT, OCC, OR, ORI, OSP, PAP, PB, PCC, PCSGH, PDJ, PEER, PG, PHOL, PIMO, PLANB, PLAT, PLUS, PM, PORT, PPP, PPS, PR9, PRG, PRIME, PRM, PRTR, PSH, PSL, PTT, PTTEP, PTTGC, Q-CON, QH, QTC, RATCH, RBF, RPC, RPH, RS, RT, RWI, S, S&J, SA, SAAM, SABINA, SAK, SAMART, SAMTEL, SAT, SAV, SAWAD, SC, SCAP, SCB, SCC, SCCC, SCG, SCGD, SCGP, SCM, SCN, SDC, SEAFCO, SEAOL, SELIC, SENA, SENX, SGC, SGF, SGP, SHR, SICT, SIRI, SIS, SITHAI, SJWD, SKE, SKR, SM, SMPC, SNC, SNNP, SNP, SO, SONIC, SPALI, SPC, SPI, SPRC, SR, SSC, SSF, SSP, SSSC, STA, STEC, STGT, STI, SUC, SUN, SUTHA, SVI, SYMC, SYNEX, SYNTEC, TASCOS, TBN, TCAP, TCMC, TEAMG, TEGH, TFG, TFMAMA, TGE, TGH, THANA, THANI, THCOM, THG*, THIP, THRE, THREL, TIPH, TISCO, TK, TKS, TKT, TLI, TM, TMILL, TMT, TNDT, TNITY, TNL, TOA, TOG, TOP, TPAC, TPBI, TPIPL, TPIPP, TPS, TQM, TQR, TRP, TRUBB, TRUE, TRV, TSC, TSTE, TSTH, TTA, TTB, TTCL, TTW, TV, TVDH, TVO, TVT, TWPC, UAC, UBE, UBIS, UKEM, UPF, UPOIC, UV, VARO, VGI, VIH, WACOAL, WGE, WHA, WHAUP, WICE, WINMED, WINNER, ZEN

Companies with Very Good CG Scoring

2S, AAI, ADB, AEONTS, AHC, AIRA, APCO, APCS, APURE, ARIP, ARROW, ASIAN, ATP30, AUCT, AYUD, BA, BBIK, BC, BE8, BH, BIZ, BOL, BSBM, BTC, CH, CI, CIG, CM, COCOCO, COMAN, CPI, CSS, DTCENT, EVER, FE, FORTH, FSMART, FSX, FTI, GEL, GIFT, GPI, HUMAN, IFS, INSURE, JCK, JDF, JMART, KGI, KJL, KTIS, KUN, L&E, LHK, MATCH, MBAX, MEGA, METCO, MICRO, NC, NCAP, NCL, NDR, ONEE, PATO, PDG, PJW, POLY, PQS, PREB, PROUD, PSG, PSP, PSTC, PT, PTECH, PYLON, QLT, RABBIT, RCL, SAPPE, SECURE, SFLEX, SFT, SINO, SMT, SPCG, SPVI, STANLY, STPI, SUPER, SUSCO, SVOA, SVT, TACC, TAE, TCC, TEKA, TFM, TITLE, TKN, TMD, TNR, TPA, TPCH, TPCS, TPLAS, TPOLY, TRT, TURTLE, TVH, UBA, UP, UREKA, VCOM, VIBHA, VRANDA, WARRIX, WIN, WP

Companies with Good CG Scoring

A5, ADD, AIE, ALUCON, AMC, AMR, ARIN, ASEFA, ASIA, ASN, BIG, BIOTEC, BIS, BJCHI, BLC, BVG, CEN, CGH, CHARAN, CHAYO, CHIC, CHOTI, CITY, CMC, CPANEL, CSP, DEXON, DOD, DPAINT, DV8, EASON, EE, EFORL, EKH, ESTAR, ETL, FNS, GBX, GENCO, GTB, GYT, ICN, IIG, IMH, IRCP, J, JCKH, JMT, JPARK, JR, JSP, JUBILE, KBS, KCAR, KIAT, KISS, KK, KWC, LDC, LEO, MCA, META, MGC, MITSIB, MK, NAM, NOVA, NTV, NV, OGC, PACO, PANEL, PHG, PIN, PRAPAT, PRI, PRIN, PROEN, PROS, PTC, READY, ROCTEC, SABUY, SALEE, SAMCO, SANKO, SCI, SE, SE-ED, SINGER, SISB, SKN, SKY, SMD, SMIT, SORKON, SPG, SST, STC, STOWER, STP, SVR, SWC, TAKUNI, TC, TFI, TMC, TMI, TNP, TOPP, TRU, UEC, UOBKH, VL, WAVE, WFX, WIJK, XO, XPG, YUASA, ZAA

Corporate Governance Report

The material contained in this publication is for general information only and is not intended as advice on any of the matters discussed herein. Readers and others should perform their own independent analysis as to the accuracy or completeness or legality of such information. The Thai Institute of Directors, its officers, the authors and editor make no representation or warranty as to the accuracy, completeness or legality of any of the information contained herein. By accepting this document, each recipient agrees that the Thai Institute of Directors Association, its officers, the authors and editor shall not have any liability for any information contained in, or for any omission from, this publication.

The survey result is as of the date appearing in the Corporate Governance Report of Thai Listed Companies. As a result, the survey result may be changed after that date. InnovestX Securities Company Limited does not conform nor certify the accuracy of such survey result.

To recognize well performers, the list of companies attaining "Good", "Very Good" and "Excellent" levels of recognition (Not including listed companies qualified in the "no announcement of the results" clause from 1 January 2023 to 28 October 2024) is publicized.

*บริษัทหรือกรรมการหรือผู้บริหารของบริษัทที่มีส่วนดำเนินการกำกับดูแลกิจการ เช่น การกระทำผิดเกี่ยวกับหลักทรัพย์ การทุจริต คอร์รัปชัน เป็นต้น ซึ่งการใช้ข้อมูล CGR ของระดับนักถึงข่าวดังกล่าวประกอบด้วย

**Anti-corruption Progress Indicator
Certified (ได้สมรรถนะ)**

2S, AAI, ADB, ADVANC, AE, AF, AH, AI, AIE, AIRA, AJ, AKP, AMA, AMANAH, AMATA, AMATAV, AP, APCS, AS, ASIAN, ASK, ASP, ASW, AWC, AYUD, B, BAFS, BAM, BANPU, BAY, BBGI, BBL, BCH, BCP, BCPG, BE8, BEC, BEYOND, BGC, BGRIM, BLA, BPP, BRI, BRR, BSBM, BTG, BTS, BWG, CAZ, CBG, CEN, CENTEL, CFRESH, CGH, CHEWA, CHOTI, CHOW, CI, CIG, CIMBT, CM, CMC, COM7, CPALL, CPAXT, CPF, CPI, CPL, CPN, CPW, CRC, CSC, CV, DCC, DELTA, DEMCO, DIMET, DMT, DOHOME, DRT, DUSIT, EA, EASTW, ECF, EGCO, EP, EPG, ERW, ETC, ETE, FNS, FPI, FPT, FSMART, FSX, FTE, GBX, GC, GCAP, GEL, GFPT, GGC, GJS, GLOBAL, GPI, GPSC, GSTEEL, GULF, GUNKUL, HANA, HARN, HEALTH, HENG, HMPRO, HTC, ICC, ICHI, IFS, IIL, ILINK, ILM, INET, INOX, INSURE, INTUCH, IRPC, ITEL, IVL, JAS, JR, JTS, KASET, KBANK, KCAR, KCC, KCE, KGEN, KGI, KKP, KSL, KTB, KTC, L&E, LANNA, LH, LHFG, LHK, LPN, LRH, M, MAJOR, MALEE, MATCH, MBAX, MBK, MC, MCOT, MEGA, MENA, META, MFC, MFEC, MILL, MINT, MODERN, MONO, MOONG, MSC, MTC, MTI, NATION, NCAP, NEP, NER, NKI, NOBLE, NRF, OCC, OGC, OR, ORI, OSP, PAP, PATO, PB, PCSGH, PDG, PDJ, PG, PHOL, PIMO, PK, PL, PLANB, PLANET, PLAT, PM, PPP, PPM, PPS, PR9, PREB, PRG, PRINC, PRM, PROS, PRTR, PSH, PSL, PSTC, PT, PTECH, PTG, PTT, PTTEP, PTTGC, PYLON, Q-CON, QH, QLT, QTC, RABBIT, RATCH, RBF, RML, RS, RWI, S&J, SA, SAAM, SABINA, SAK, SAPPE, SAT, SC, SCB, SCC, SCCC, SCG, SCGP, SCM, SCN, SEAOL, SE-ED, SELIC, SENA, SENX, SFLEX, SGC, SGP, SIRI, SIS, SITHAI, SKR, SM, SMIT, SMPC, SNC, SNP, SORKON, SPACK, SPALI, SPC, SPI, SPRC, SRICHA, SRF, SSP, SSSC, SST, STA, STGT, STOWER, SUSCO, SVI, SVOA, SVT, SYMC, SYNTEC, TAE, TAKUNI, TASCOS, TCAP, TEGH, TFG, TFI, TFMAMA, TGE, TGH, THANI, THCOM, THIP, THRE, THREL, TIDLOR, TIPCO, TIPH, TISCO, TKN, TKS, TKT, TMD, TMILL, TMT, TNITY, TNL, TNP, TNR, TOG, TOP, TOPP, TPA, TPCS, TPLAS, TRT, TRU, TRUE, TSC, TSI, TSTE, TSTH, TTB, TTCL, TU, TURTLE, TVDH, TVO, TWPC, UBIS, UEC, UKEM, UPF, UV, VCOM, VGI, VIBHA, VIH, WACOAL, WHA, WHAUP, WICE, WIJK, WPH, XO, YUASA, ZEN

Declared (ได้ประกาศเจตนา)

ACE, ALT, AMARIN, AMC, ANI, APCO, ASAP, B52, BLAND, BYD, CFARM, CHASE, CHG, DEXON, DITTO, ECL, EVER, FLOYD, GREEN, HL, HUMAN, ICN, IHL, IP, ITC, JDF, JMART, K, KJL, LDC, LIT, MITSIB, MJD, MOSHI, NEX, NTSC, PLE, PLUS, POLY, PQS, PRI, PRIME, PROEN, PROUD, PTC, RT, S, SAWAD, SCAP, SCGD, SFT, SHR, SINGER, SINO, SJWD, SKE, SNNP, SOLAR, SONIC, SUPER, TBN, TMI, TPAC, TPP, TQM, UOBKH, UREKA, VNG, WELL, WIN, XPG

N/A

24CS, 3K-BAT, A, A5, AAV, ABM, ACAP, ACC, ACG, ADD, ADVICE, AEONTS, AFC, AGE, AHC, AIT, AJA, AKR, AKS, ALLA, ALPHAX, ALUCON, AMARC, AMR, ANAN, AOT, APO, APP, APURE, AQUA, ARIN, ARIP, ARROW, ASEFA, ASIA, ASIMAR, ASN, ATP30, AU, AUCT, AURA, BA, BBIK, BC, BCT, BDMS, BEAUTY, BEM, BGT, BH, BIG, BIOTEC, BIS, BIZ, BJC, BJCHI, BKD, BKGI, BKIH, BLC, BLESS, BLISS, BM, BOL, BPS, BR, BROCK, BSM, BSRC, BTC, BTNC, BTW, BUI, BVG, CCET, CCP, CEYE, CGD, CH, CHAO, CHARAN, CHAYO, CHIC, CHO, CITY, CIVIL, CK, CKP, CMAN, CMO, CMR, CNT, COCOCO, COLOR, COMAN, CPANEL, CPH, CPR, CPT, CRANE, CRD, CREDIT, CSP, CSR, CSS, CTW, CWT, D, DCON, DDD, DHOUSE, DOD, DPAINT, DTCENT, DTCT, DV8, EASON, EE, EFORL, EKH, EMC, ESTAR, ETL, EURO, F&D, FANCY, FE, FM, FMT, FN, FORTH, FTI, FVC, GABLE, GENCO, GFC, GIFT, GL, GLAND, GLOCON, GLORY, GRAMMY, GRAND, GSC, GTB, GTV, GYT, HFT, HPT, HTECH, HYDRO, I2, IIG, IMH, IND, INGRS, INSET, IRC, IRCP, IROYAL, IT, ITD, ITNS, ITTHI, J, JAK, JCK, JCKH, JCT, JKN, JMT, JPARK, JSP, JUBILE, KAMART, KBS, KC, KCG, KCM, KDH, KEX, KIAT, KISS, KK, KKC, KLINIQA, KOOL, KTIS, KTMS, KUMWEL, KUN, KWC, KWI, KWM, KYE, LALIN, LEE, LEO, LOXLEY, LPH, LST, LTS, MAGURO, MANRIN, MASTER, MATI, MCA, M-CHAI, MCS, MDX, MEB, MEDEZE, METCO, MGC, MGI, MGT, MICRO, MIDA, MK, ML, MORE, MPJ, MST, MTW, MUD, MVP, NAM, NAT, NC, NCH, NCL, NCP, NDR, NEO, NETBAY, NEW, NEWS, NFC, NL, NNCL, NOK, NOVA, NPK, NSL, NTV, NUSA, NV, NVD, NWR, NYT, OHTL, OKJ, ONEE, ORN, PACO, PAF, PANEL, PCC, PCE, PEACE, PEER, PERM, PF, PHG, PICO, PIN, PIJ, PLT, PMC, PMTA, POLAR, PORT, PPM, PRABKIT, PRAPAT, PRECHA, PRIN, PRO, PSG, PSP, PTL, QTCG, RAM, RCL, READY, RICHY, RJH, ROCK, ROCTEC, ROH, ROJNA, RP, RPC, RPH, RSP, S11, SABUY, SAF, SAFARI, SAFE, SALEE, SAM, SAMART, SAMCO, SAMTEL, SANKO, SAUCE, SAV, SAWANG, SBNEXT, SCI, SCL, SCP, SDC, SE, SEAFCO, SECURE, SEI, SGF, SHANG, SIAM, SICT, SIMAT, SISB, SK, SKN, SKY, SLP, SMART, SMD, SMT, SO, SPA, SPCG, SPG, SPREME, SPVI, SQ, SR, SR, SSC, STANLY, STC, STECH, STECON, STHAI, STI, STP, STPI, STX, SUC, SUN, SUTHA, SVR, SWC, SYNEX, TACC, TAN, TAPAC, TATG, TC, TCC, TCJ, TCMC, TCOAT, TEAM, TEAMG, TEKA, TERA, TFM, TGPRO, TH, THAI, THANA, THE, THG, THMUI, TIGER, TITLE, TK, TKC, TLI, TM, TMAN, TMC, TMW, TNDT, TNH, TNPC, TOA, TPBI, TPCH, TPIPL, TPIPP, TPL, TPOLY, TPS, TQR, TR, TRC, TRIFIN, TRP, TRUBB, TRV, TSE, TTA, TTI, TTT, TTW, TVH, TVT, TWP, TWZ, TYCN, UAC, UBA, UBE, UMI, UMS, UNIQ, UP, UPOIC, UTP, UVAN, VARO, VL, VPO, VRANDA, W, WARRIX, WAVE, WFX, WGE, WINDOW, WINMED, WINNER, WORK, WP, YGG, YONG, ZAA, ZIGA

Explanations

Companies participating in Thailand's Private Sector Collective Action Coalition Against Corruption programme (Thai CAC) under Thai Institute of Directors (as of October 14, 2024) are categorised into: companies that have declared their intention to join CAC, and companies certified by CAC.