

สิวัสดี ตอนเช้า

แนวโน้มตลาดวันนี้



เคลื่อนไหวภายในกรอบ แต่ภาพรวมยังดี

คาด SET เคลื่อนไหวภายในกรอบ โดยกรอบบนยังถูกจำกัด บริเวณแนวต้าน 1465-1470 จุด โดยมีปัจจัยกดดันจากหุ้น DELTA ที่ติด Cash Balance ส่วนกรอบล่างมีแนวรับบริเวณ 1445-1450 จุด คาดยังรองรับได้ จากแรงหนุนกลุ่มพลังงาน หลังราคาน้ำมันดิบเริ่มฟื้นตัว ทั้งนี้ ในภาพรวม มองดัชนียังมีสัญญาณที่ดี โดยหากทะลุ 1470 จุด จะเป็นบวกต่อ และมีแนวต้านถัดไปที่ 1480 จุด

ประเด็นสำคัญ



- สมช. คลังเผยแพร่บอร์ดกระตุ้นเศรษฐกิจได้เห็นชอบหลักการมาตรการแก้หนี้ภาคประชาชนแล้ว โดยจะปรับโครงสร้างหนี้ให้ลูกหนี้ที่เป็นหนี้เสียกับ ธพ. ด้วยการพักชำระดอกเบี้ยและจ่ายเฉพาะเงินต้นเป็นเวลา 3 ปี สปท. ขานรับมาตรการแก้หนี้ครัวเรือนและจัดประชุมพิจารณาปรับลดเงินนำส่ง FIDF เหลือ 0.23% นาน 3 ปี
- ม. หอการค้าไทยประเมินไตรมาสปีเก็บภาษีเงิน 60% ขณะที่ไทยโดนหางเลข 10-15% ทำเศรษฐกิจเสียหายกว่า 1.6 แสนลบ. จุดส่งออกถึง 1.52% GDP ทรุด 0.87% กระบะเครื่องใช้ไฟฟ้า-อาหาร-ยางโดยตรง เน้รัฐเร่งกระตุ้นช่วงปลายปีก่อนเศรษฐกิจไทยทรุด
- อสังหาริมทรัพย์รับอานิสงส์จากกรมปิโตรเลียมเพิกัด คอนโดมีเนียมรอโอน 3 หมื่นล้าน จับตาจีนและไต้หวันย้ายฐานสู่ EEC กว้างซื้อที่ดินชลบุรีและระยอง ผุดโรงงานนอกพื้นที่นิคม บุกคลังสินค้า สำนักงาน ที่อยู่อาศัย
- คลังคาดแจกเงินหมื่นเพส 2 ให้กลุ่มอายุ 60 ปีขึ้นไป 4 ล้านราย ประกาศผู้ผ่านเกณฑ์เดือน ธ.ค. ส่วนเพส 3 คาดเริ่ม เม.ย. 2568
- EIA เผยสต็อกน้ำมันดิบรายสัปดาห์เพิ่มขึ้น 545,000 บาร์เรล มากกว่าตลาดคาด และ Equinor ซึ่งเป็นบริษัทพลังงานของนอร์เวย์กลับมาดำเนินการผลิตที่บ่อน้ำมัน Johan Sverdrup (ใหญ่สุดในยุโรปตะวันตก) หลังระงับการผลิตจากปัญหาไฟฟ้าดับเมื่อวันจันทร์ที่ผ่านมา
- สมว. พลังงานสั่งกพ. ระงับเปิดรับซื้อไฟฟ้าพลังงานหมุนเวียนเพส 2 ชั่วคราว จนกว่าจะตรวจสอบเสร็จหลังมีผู้โต้แย้ง มองเป็น Sentiment ลบระยะสั้นต่อหุ้นกลุ่มโรงไฟฟ้า
- Nvidia เผยผลประกอบการ 3Q67 สูงกว่าที่ตลาดคาดไว้ รายได้รวมเติบโต 94% หนุนจากธุรกิจเกี่ยวกับ Data Center ที่เติบโต 112%

กลยุทธ์การลงทุน

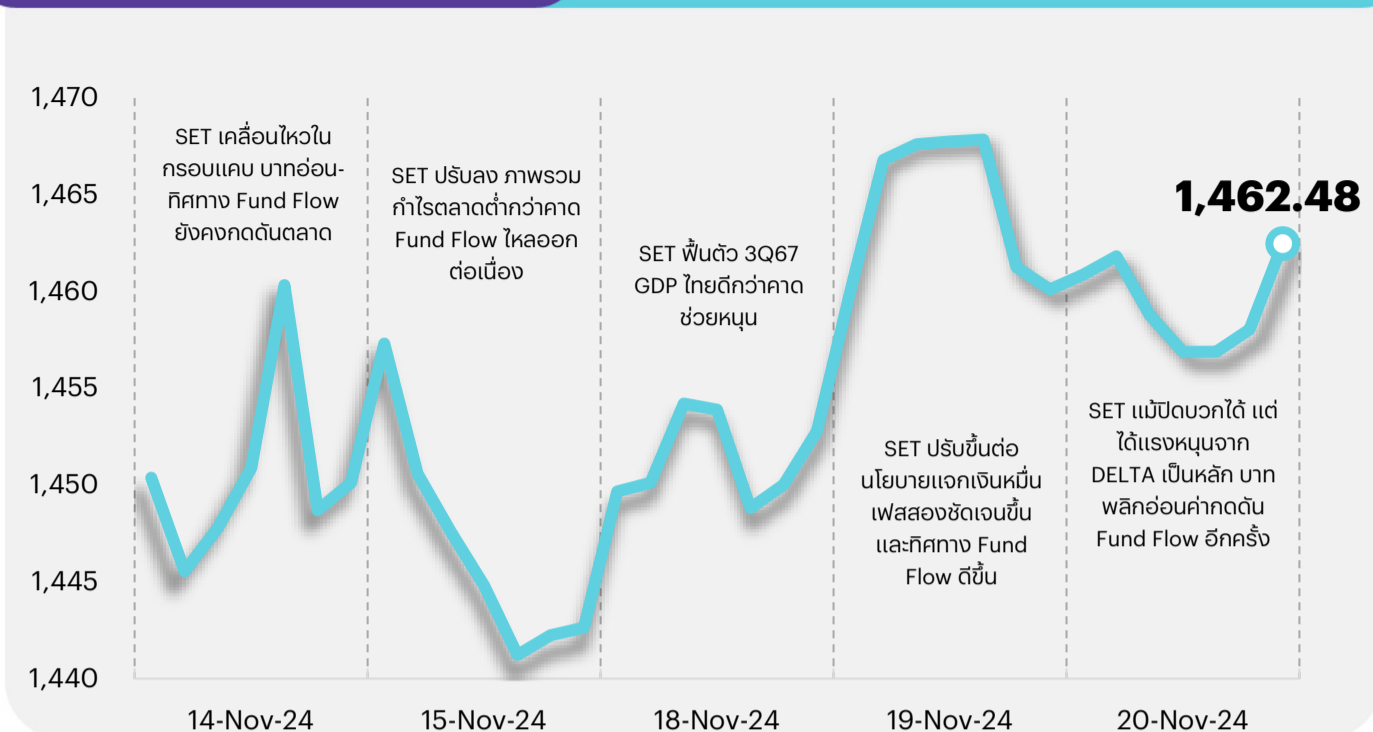


แม้ช่วงสั้นมอง SET จะแกว่งตัว Sideway ปัจจัยต่างประเทศค่อนข้างจำกัดหลังตลาดรับรู้ปัจจัยบวกจากนายโดนัลด์ ทรัมป์เป็นประธานาธิบดีสหรัฐฯ คนใหม่แล้ว สะท้อนจากผลตอบแทนและกระแสเงินที่ไหลเข้าหุ้นกลุ่มการเงินและหุ้นขนาดเล็กของสหรัฐฯ รวมถึงกระแสเงินที่ไหลออกจากตลาดหุ้น EM และตลาดหุ้นจีนจากความกังวลนโยบายปรับขึ้นภาษีสินค้านำเข้าของสหรัฐฯ ส่วนปัจจัยในประเทศมองอยู่ในช่วงปรับประมาณการของบจ. และกำไรตลาด หลังภาพรวมกำไรของ SET 3Q67 อ่อนตัวลงทั้ง YoY และ QoQ อีกทั้งมีประเด็นต้องติดตามจากบอร์ดกระตุ้นเศรษฐกิจเตรียมหารือมาตรการกระตุ้นเศรษฐกิจเพิ่มเติมในวันที่ 19 พ.ย. และศาลรัฐธรรมนูญพิจารณารับคำร้องคดียุบพรรคเพื่อไทยในวันที่ 22 พ.ย. นี้ ดังนั้นกลยุทธ์การลงทุนจึงแนะนำให้ "Selective Buy"

InnovestX Research

แนวรับ - แนวต้าน

1450/1445 - 1465/1470



ลือกลงทุนประจำสัปดาห์



ช่วงสั้นมอง SET แกว่งตัวไซด์เวย์ โดยปัจจัยต่างประเทศค่อนข้างจำกัดหลังอยู่ระหว่างรอ นโยบายภาษีของทรัมป์ ขณะที่ปัจจัยในประเทศรอดูรัฐออกมาตรการกระตุ้น ศก. เพิ่มเติม กลยุทธ์ลงทุนจึงแนะนำ "Selective Buy" ใน 4 ธีมที่มีปัจจัยบวกเฉพาะตัว ดังนี้

1. หุ้น Event Play ที่คาดได้อานิสงส์บวกจากรัฐเตรียมพิจารณาออกมาตรการเพื่อกระตุ้นเศรษฐกิจเพิ่มเติม อาทิ แจกเงินหมื่นบาทเพส 2, ซีโอพีมีคืน (Easy E-Receipt) แนะนำกลุ่มค้าปลีก (CPALL CPAXT CRC HMPRO TNP)
2. หุ้นที่ได้อานิสงส์บวกจากดอลลาร์แข็งค่า/บาทอ่อนค่า แนะนำกลุ่มที่มีรายได้จากการส่งออก (CPF DELTA) และกลุ่มท่องเที่ยว (AWC AOT MINT)
3. หุ้น Earnings Play ซึ่งมองมีโมเมนตัมกำไร 4Q67 จะเติบโต YoY และ QoQ อีกทั้งเราแนะนำ Outperform เลือก GULF OSP CBG AMATA AU TIDLOR
4. หุ้นที่จ่ายปันผลสูงและคาดได้อานิสงส์จากการเป็นเป้าหมายสะสมของกองทุนวายุภักษ์และกองทุนที่ได้สิทธิประโยชน์ทางภาษีช่วงปลายปี อาทิ SSF RMF และ THAIESG แนะนำหุ้น SET100 ที่คาดให้ Dividend Yield ขึ้นต่ำปีละ 3.5% และมี ESG Rating สูงตั้งแต่ระดับ AA-AAA และ CG ระดับ 5 ดาว อีกทั้งมีฐานะการเงินแข็งแกร่ง และผลการประกอบการมีแนวโน้มเติบโตได้ในปี 2025 เลือก BBL ADVANC HMPRO

Daily top picks



AMATA: ปี 2567 คาดจะโดดเด่นทั้งยอดขายที่ดินที่คาดจะทำ New High ที่ 2,500 ไร่และผลประกอบการที่จะเติบโตสูงถึง 27.3%YoY รวมไปถึง Backlog ในมือที่สูงสุดเป็นประวัติการณ์ที่ 19,269 ลบ. ซึ่งจะหนุนผลประกอบการในช่วง 6-8 ไตรมาสข้างหน้า และคาดแนวโน้มการขายที่ดินในปี 2568 จะยังแข็งแกร่งด้วยผลจากการย้ายฐานการผลิตและการเติบโตของ New Economy

CPAXT: มองเป็นหนึ่งในผู้ได้รับประโยชน์หลักของกลุ่มพาณิชย์จากการเตรียมออกมาตรการกระตุ้นเศรษฐกิจเพิ่มเติมของรัฐบาล ขณะที่ 4Q67 คาดจะเป็นจุดสูงสุดของกำไรปีนี้ โดยเติบโต QoQ ตามผลฤดูกาล และ YoY จากยอดขายและมาร์จิ้นที่ดีขึ้น ทั้งนี้ภายหลังควบรวมกิจการ Synergy จะเริ่มมีให้เห็นใน 4Q67 และชัดเจนมากขึ้นในช่วงกลางปี 2568



Innovestx



@Innovestx

สิวัสดี ตอนเช้า

กลยุทธ์การลงทุนประจำวัน วันพฤหัสบดีที่ 21 พฤศจิกายน พ.ศ. 2567

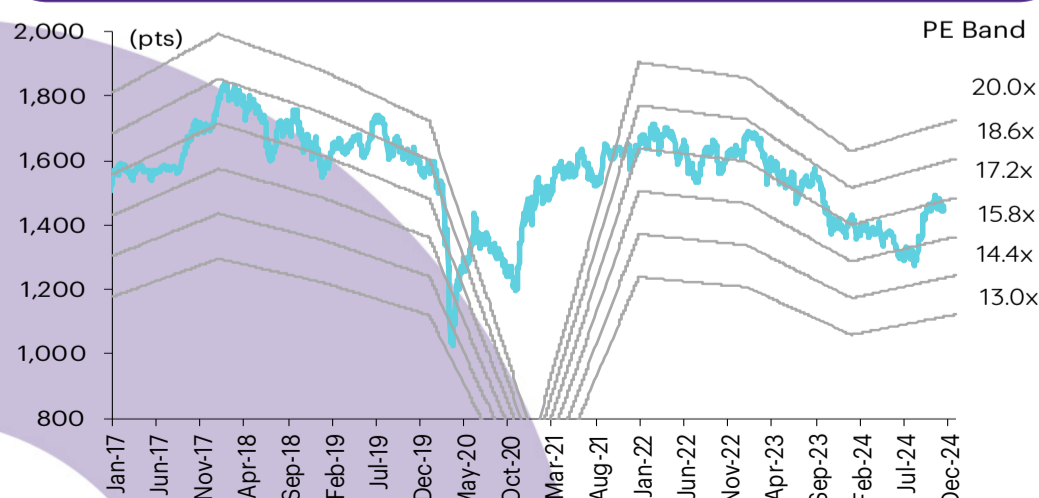
บทวิเคราะห์วันนี้

ธนาคาร - มาตรการลดภาระหนี้ชุดใหม่
Stock Note (High Conviction) - AMATA

เกาะข่าวเศรษฐกิจ

วันที่	เหตุการณ์
18 พ.ย.	Economic release: TH - GDP 3Q67, EU - ดุลการค้าของยูโรโซน เดือนก.ย. Event: การประชุมสุดยอด G20
19 พ.ย.	Economic release: EU - ดัชนีราคาผู้บริโภคขั้นสุดท้ายเดือนต.ค. Event: การประชุมสุดยอด G20
20 พ.ย.	Economic release: CN - อัตราดอกเบี้ยลูกค้าชั้นดีประเภท 1 ปีและ 5 ปี JP - ดุลการค้าเดือนต.ค. US - ปริมาณน้ำมันดิบคงคลังรายสัปดาห์
21 พ.ย.	Economic release: US - จำนวนผู้ขอสวัสดิการว่างงานรายสัปดาห์ EU - ดัชนีความเชื่อมั่นผู้บริโภคเดือนพ.ย.
22 พ.ย.	Economic release: JP - ดัชนีราคาผู้บริโภคพื้นฐานแห่งชาติเดือนต.ค. JP/EU/US - ดัชนี PMI ภาคการผลิตและภาคบริการเบื้องต้นเดือนพ.ย. Event: การประกาศหุ้นเข้า-ออกดัชนี FTSE Global Equity รายไตรมาส รอบเดือนร.ค.

การเคลื่อนไหวของ SET Index



ดัชนีตลาดหลักทรัพย์ของไทย

ดัชนี	20 พ.ย. (จุด)	Chg (จุด)	Chg (%)	มูลค่า (ล้านบาท)
SET	1,462.48	2.37	0.16	34,727.84
SET50	948.03	3.18	0.34	22,292.63
SET100	2,042.51	4.86	0.24	26,535.05
sSET	784.27	(6.35)	(0.80)	1,104.58
SETHD	763.49	(5.80)	(0.75)	15,804.00
SETCLMV	1,167.65	(5.26)	(0.45)	9,090.06
SETESG	888.31	(4.98)	(0.56)	20,141.43
SETWB	794.62	(7.61)	(0.95)	6,731.00
mai	322.93	(1.23)	(0.38)	1,497.28

สรุปการซื้อขายแยกตามกลุ่มผู้ลงทุน

(ล้านบาท)	20 พ.ย.	WTD	MTD	YTD
ต่างชาติ				
สุทธิ	(1,352)	(131)	(10,491)	(134,228)
สัดส่วน (%)	46.89	47.50	48.03	51.25
สถาบันฯ				
สุทธิ	(253)	970	3,796	40,149
สัดส่วน (%)	12.39	10.90	10.89	9.53
บัญชีบ.				
สุทธิ	(40)	621	(2,330)	(1,334)
สัดส่วน (%)	7.62	7.16	7.21	6.71
บุคคล				
สุทธิ	1,645	(1,460)	9,025	95,412
สัดส่วน (%)	33.09	34.44	33.86	32.51

การซื้อขายสุทธิแยกตามกลุ่มผู้ลงทุนของ S50 futures

(สัญญา)	20 พ.ย.	WTD	MTD	YTD
ต่างชาติ	(2,817)	14,967	17,800	89,427
สถาบัน	1,593	(3,427)	10,569	(13,146)
รายย่อย	1,224	(11,540)	(28,369)	(76,281)

การซื้อขายของต่างชาติในตลาดพันธบัตร

(ล้านบาท)	20 พ.ย.	WTD	MTD	YTD
ซื้อ	3,113	5,073	25,767	816,800
ขาย	5,486	7,529	63,400	864,081
สุทธิ	(2,373)	(2,456)	(37,633)	(47,281)

มาตรการลดภาระหนี้ชุดใหม่

รัฐบาลวางแผนออกมาตรการลดภาระหนี้ชุดใหม่ ซึ่งธนาคารจะพักชำระดอกเบี้ยเป็นระยะเวลา 3 ปีให้กับลูกหนี้สินเชื่อเพื่อที่อยู่อาศัย สินเชื่อ SME รายย่อย และสินเชื่อเช่าซื้อรถยนต์ที่กลายเป็น NPL โดยแลกกับการลดเงินนำส่งกองทุนฟื้นฟูฯ ลง 0.23% มาตรการนี้จะส่งผลต่อคุณภาพสินทรัพย์อย่างไรก็ตาม รายละเอียดของมาตรการยังไม่ชัดเจนว่าสินเชื่อจัดชั้นกล่าวถึงเป็นพิเศษจะเข้าข่ายหรือไม่ หากเข้าข่าย อาจส่งผลกระทบต่อ TTB KKP และ TISCO เราจะรอการประกาศอย่างเป็นทางการจาก ธปท. ก่อนที่จะสรุปผลกระทบ

มาตรการลดภาระหนี้ชุดใหม่ รัฐมนตรีช่วยว่าการกระทรวงการคลัง เปิดเผยว่า กระทรวงการคลังเตรียมออกมาตรการลดภาระหนี้ชุดใหม่ ซึ่งกำลังรอการสรุปจาก ธปท. โดยภายใต้มาตรการใหม่นี้ ธนาคารจะพักชำระดอกเบี้ยเป็นระยะเวลา 3 ปีให้กับลูกหนี้สินเชื่อเพื่อที่อยู่อาศัย (วงเงินสินเชื่อไม่เกิน 3 ลบ.) สินเชื่อ SME รายย่อย (วงเงินสินเชื่อไม่เกิน 3 ลบ.) และสินเชื่อเช่าซื้อรถยนต์ (วงเงินสินเชื่อไม่เกิน 800,000 บาท) ที่เป็น NPL ไม่เกิน 1 ปี ณ เดือนตุลาคม 2567 ทั้งนี้เพื่อสนับสนุนการพักชำระดอกเบี้ย ธนาคารจะสามารถลดเงินนำส่งกองทุนฟื้นฟูฯ ลงครึ่งหนึ่งจาก 0.46% เหลือ 0.23% เพื่อป้องกันปัญหา moral hazard และเพื่อให้การลดหนี้ครัวเรือนเป็นไปอย่างมีประสิทธิภาพ ผู้กู้ที่ได้รับสิทธิประโยชน์จากการพักชำระดอกเบี้ยจะต้องปฏิบัติตามแผนการปรับโครงสร้างหนี้ และงดการกู้ยืมใหม่ในช่วงระยะเวลา 3 ปี โดยผู้กู้ที่มีสิทธิ์ต้องยืนยันกับธนาคารที่ได้รับสินเชื่อเพื่อเข้าร่วมมาตรการ

มุมมองของเรา: เราเชื่อว่ามาตรการนี้จะส่งผลต่อคุณภาพสินทรัพย์ของธนาคาร อย่างไรก็ตาม รายละเอียดของสินเชื่อที่เข้าเงื่อนไขยังไม่ชัดเจน ตามรายงานข่าวที่ออกมาก่อนหน้านี้ สินเชื่อที่เข้าเงื่อนไขไม่ได้มีแค่สินเชื่อที่ไม่ก่อให้เกิดรายได้ (NPL) เท่านั้น แต่ยังรวมถึงสินเชื่อจัดชั้นกล่าวถึงเป็นพิเศษ (SM) ด้วย หากสินเชื่อที่เข้าเงื่อนไขมีเฉพาะ NPL มาตรการนี้จะส่งผลต่อธนาคารทั้งหมด โดยคาดว่า **BBL** จะได้รับประโยชน์มากที่สุด เนื่องจากธนาคารต่างๆ แทบจะไม่มีการรับรู้รายได้ดอกเบี้ยจาก NPL เลย รายได้ดอกเบี้ยที่ขาดหายไปจาก NPL จึงน่าจะส่งผลกระทบต่อเพียงเล็กน้อย อย่างไรก็ตาม หากธนาคารต้องพักชำระดอกเบี้ยสินเชื่อจัดชั้นกล่าวถึงเป็นพิเศษ (SM) ด้วย จะส่งผลกระทบต่อรายได้ดอกเบี้ยอย่างมีนัยสำคัญ ถ้าสินเชื่อที่เข้าเงื่อนไขมีทั้ง NPL และ SM มาตรการนี้จะส่งผลกระทบต่อ **TTB KKP** และ **TISCO** อ้างอิงกับการประเมินของเรา โดยใช้สมมติฐานว่าธนาคารทุกแห่งมี NPL ratio และ SM ratio เท่ากับค่าเฉลี่ยของกลุ่ม อัตราดอกเบี้ยสินเชื่อเพื่อที่อยู่อาศัยที่ 7% และอัตราดอกเบี้ยสินเชื่อเช่าซื้อที่ 5% และให้พักดอกเบี้ยสำหรับ NPL และ SM ทั้งหมด ทั้งนี้เราไม่มีข้อมูลวงเงินสินเชื่อและสัดส่วนสินเชื่อ SME รายย่อย

BBL เป็นหุ้นที่เราให้เรตติ้ง OUTPERFORM เพียงตัวเดียวในกลุ่มธนาคาร เรายังคงเลือก BBL เป็นหุ้นเด่นของกลุ่มธนาคาร เนื่องจาก valuation ถูกที่สุด มีความเสี่ยงด้านคุณภาพสินทรัพย์ต่ำที่สุด และมีแนวโน้มที่จะได้รับประโยชน์จากมาตรการลดภาระหนี้ชุดใหม่มากที่สุด

ความเสี่ยงที่สำคัญ: 1) ความเสี่ยงด้านคุณภาพสินทรัพย์จากการฟื้นตัวทางเศรษฐกิจที่ไม่ทั่วถึง 2) ความเสี่ยงด้าน NIM จากการปรับลดอัตราดอกเบี้ย และ 3) ความเสี่ยงด้าน ESG จากการให้บริการแก่ลูกค้าอย่างเป็นธรรม

Valuation summary

	Rating	Price (Bt)	TP (Bt)	ETR (%)	P/E (x) 24F	P/E (x) 25F	P/BV (x) 24F	P/BV (x) 25F
BAY	Neutral	25.3	29.0	18.2	6.0	5.9	0.5	0.4
BBL	Outperform	149.0	180.0	26.2	6.4	6.2	0.5	0.5
KBANK	Neutral	148.5	160.0	12.8	7.4	7.2	0.6	0.6
KKP	Neutral	52.5	47.0	(4.7)	9.7	9.2	0.7	0.7
KTB	Neutral	20.4	23.0	17.9	6.7	6.7	0.7	0.6
SCB	No rec	114.0			9.0	8.8	0.8	0.8
TCAP	Neutral	49.3	52.0	12.3	7.3	6.8	0.7	0.7
TISCO	Neutral	96.5	103.0	14.7	11.2	12.4	1.8	1.8
TTB	Neutral	1.8	1.9	14.7	8.3	8.2	0.7	0.7
Average					8.0	7.9	0.8	0.7

Source: InnovestX Research

กิตติมา สัตยพันธ์, CFA
นักวิเคราะห์การลงทุนปัจจัยพื้นฐานด้านหลักทรัพย์
0-2949-1003
kittima.s@innovestx.co.th

บทสรุป

- คาดว่าปี 2567 AMATA จะโดดเด่นทั้งยอดขายที่เติบโตที่คาดว่าจะสามารถทำ New High ของบริษัทที่ 2,500 ไร่และผลประกอบการที่จะเติบโตสูงถึง 27.3% รวมไปถึง Backlog ในมือที่สูงสุดเป็นประวัติการณ์ที่ 19,269 ล้านบาทซึ่งจะหนุนผลประกอบการในช่วง 6-8 ไตรมาสข้างหน้า และเราคาดว่าแนวโน้มการขายที่ดินในปี 2568 จะยังแข็งแกร่งด้วยผลจากการย้ายฐานการผลิตและการเติบโตของ New Economy เช่น Data Center ในประเทศไทย
- เราให้ราคาเป้าหมายปี 2568 ฐาน PER ที่ 13.4 เท่าซึ่งเท่ากับ PE เฉลี่ยในรอบ 5 ปีของ AMATA ได้ราคาเป้าหมาย 34.10 บาทต่อหุ้นเพิ่มขึ้นจากเดิมที่ 32.30 บาทต่อหุ้นคงคำแนะนำ **ซื้อ**

ปัจจัยกระตุ้น

ปัจจัยกระตุ้น #1 : คาด AMATA จะมียอดขายที่ดิน New High ในปี 2567
 ใน 9M67 AMATA มียอดขายที่ดิน 2,009 ไร่ (93% เป็นยอดจากประเทศไทยและ 7% เป็นยอดจากประเทศเวียดนาม) เติบโต 67% YoY และคิดเป็น 80% ของเป้าหมายที่ดินในปีนี้ที่ 2,500 ไร่ (+35%) และเป็นระดับ New High ของบริษัท ฐานลูกค้าหลักในประเทศไทยยังคงเป็นกลุ่มลูกค้าจากประเทศจีนและไต้หวัน ในกลุ่ม Electronic และเพิ่มเติมด้วย new economy คือกลุ่ม Data Center สำหรับ AMATA ในประเทศเวียดนาม ฐานลูกค้าหลักคือ จีน ญี่ปุ่น และไต้หวัน ในกลุ่ม Electronic และสินค้าอุตสาหกรรมอื่นๆที่ใช้แรงงานน้อย เราคาดว่าด้วยการย้ายฐานการผลิตที่ยังคงส่งผลกระทบต่อภูมิภาคจะหนุนทำให้ AMATA สามารถมียอดขายที่ดินถึงเป้าที่วางไว้ได้สำหรับเป้าหมายที่ดินในปี 2568 เบื้องต้น AMATA คาดว่าอุปสงค์ในอุตสาหกรรมหลักจะยังคงเติบโตต่อเนื่องและ AMATA มีที่ดินในมือที่รอพัฒนาเพียงพอโดยเป็นที่ดินพร้อมขาย 2,258 ไร่และที่ดินที่อยู่ระหว่างการพัฒนา 13,752 ไร่

ปัจจัยกระตุ้น #2 Backlog New High หนุนผลประกอบการช่วง 6-8 ไตรมาสข้างหน้า
 AMATA มี Backlog ณ สิ้น 3Q67 ที่ 19,269 ล้านบาทสูงที่สุดเป็นประวัติการณ์บริษัท โดยเป็นยอดจากประเทศไทย 90% และเวียดนาม 10% ซึ่งยอด Backlog จากประเทศไทยจะบันทึกรายได้ตั้งแต่ 4Q67 ไปถึงปี 2568 ขณะที่ยอด Backlog จากประเทศเวียดนามคาดบันทึกได้ช่วงปลายปี 2568 ถึงต้นปี 2569 แลเรามองบวกต่อยอดขายที่ดินที่ยังเติบโตเด่นใน 4Q67 ซึ่งจะต่อยอด Backlog ในอนาคต

ปัจจัยกระตุ้นที่ #3 ทิศทางผลประกอบการ 4Q67 และปี 2567 เติบโต
 หลังจาก AMATA รายงานกำไรสุทธิของ 3Q67 ที่ 765 ล้านบาทเติบโตโดดเด่น 93.2% YoY และ 231% QoQ หนุนด้วยยอดการโอนที่ดินรวมกว่า 450 ไร่รวมไปถึงส่งแบ่งกำไรจากบริษัทร่วม 403 ล้านบาท (+25.1% YoY และ +56% QoQ) จากกลุ่มธุรกิจโรงไฟฟ้าและก๊าซธรรมชาติที่ดีขึ้น ดังนั้น 9M67 มีกำไรสุทธิที่ 1,460 ล้านบาท (+21.5%) ด้วย Backlog ที่แข็งแกร่งและรอบันทึกรายได้ใน 4Q67 เราคาดว่า AMATA จะสามารถโอนที่ดินได้ประมาณ 330-400 ไร่ คงประมาณการรายได้ปี 2567 ที่ 13,079 ล้านบาท (+37%) และกำไรสุทธิ 2,399 ล้านบาท (+27.3% YoY) สำหรับปี 2568 คาดรายได้ที่ 15,538 ล้านบาท (+19% YoY) มีแรงหนุนจาก Backlog ประมาณ +/-7,000 ล้านบาทและคาดว่าส่วนของธุรกิจพลังงานจะทำได้ดีกว่าที่คาดเดิมเนื่องจากฐานลูกค้าใหม่ที่เข้ามามีการใช้พลังงานสูงขึ้น จึงปรับประมาณเพิ่มขึ้น 5% เป็นกำไรสุทธิที่ 2,949 ล้านบาท (+22.9% YoY)

ความเสี่ยง : ทิศทางเศรษฐกิจโลกที่ยังมีประเด็นกดดัน ต้นทุนพลังงานที่ผันผวน และติดตามโอกาสและความเสี่ยงของการย้ายฐานการผลิตของบางอุตสาหกรรม การเพิ่มขึ้นของค่าแรงขั้นต่ำและราคาที่ดินที่เพิ่มขึ้น
ความเสี่ยงด้าน ESG : AMATA ได้จัดอยู่ในระดับ AAA ของ SET ESG Ratings ในปี 2566 โดย AMATA เน้นด้านสิ่งแวดล้อมและการลดคาร์บอน รวมถึงการ re-use พลังงานในพื้นที่ทุกนิคมของ AMATA ซึ่งประเด็นสำคัญที่ต้องติดตามคือ การบริหารจัดการพลังงานทั้งในพื้นที่นิคมฯ และส่วนของธุรกิจสาธารณูปโภค

เต็มพร ตันติวิวัฒน์
 นักวิเคราะห์การลงทุนปัจจัยพื้นฐานด้านหลักทรัพ์
 0-2949-1020
 termporn.t@innovestx.co.th

สรุปข่าวในและต่างประเทศ

สรุปข่าวเศรษฐกิจและตลาดต่างประเทศ

เศรษฐกิจโลก

📌 **ญี่ปุ่นส่งออกสูงกว่าคาดในเดือนต.ค. แต่แนวโน้มอาจถูกระงับจากมาตรการภาษีทวีป** กระทรวงการคลังญี่ปุ่นเปิดเผยว่า ยอดส่งออกพุ่งขึ้น 3.1%YoY ในเดือนต.ค. ซึ่งแข็งแกร่งกว่าที่ตลาดคาดการณ์ว่าจะเพิ่มขึ้น 2.2% และฟื้นตัวขึ้นหลังจากที่หดตัว 1.7% ในเดือนก.ย. ยอดส่งออกเดือนต.ค.ของญี่ปุ่นได้รับแรงหนุนจากความต้องการอุปโภคบริโภคที่ฟื้นตัวในจีน และเป็นสัญญาณบ่งชี้ว่าอุปสงค์ทั่วโลกที่แข็งแกร่งจะช่วยสนับสนุนเศรษฐกิจญี่ปุ่นซึ่งยังคงฟื้นตัวอย่างเปราะบาง ยอดส่งออกไปยังประเทศจีนเพิ่มขึ้น 1.5% ขณะที่ยอดส่งออกไปยังสหรัฐฯ ซึ่งเป็นตลาดส่งออกที่ใหญ่ที่สุดของญี่ปุ่น ลดลง -6.2% - อินโฟเควสท์ (20 พ.ย. 67)

🔗 **แบงก์ชาติจีนประกาศคงอัตราดอกเบี้ย LPR ประเภท 1 ปีและ 5 ปีตามคาด** ธนาคารกลางจีน (PBOC) ประกาศคงอัตราดอกเบี้ยเงินกู้ลูกค้าชั้นดี (LPR) ประเภท 1 ปี เอาไว้ที่ระดับ 3.1% และคงอัตราดอกเบี้ย LPR ประเภท 5 ปี ที่ระดับ 3.6% - อินโฟเควสท์ (20 พ.ย. 67)

🔗 **ญี่ปุ่นจ่ออนุมัติมาตรการกระตุ้นเศรษฐกิจวงเงิน 8.7 หมื่นล้านดอลลาร์วันศุกร์นี้** พรรคร่วมรัฐบาลญี่ปุ่นได้บรรลุข้อตกลงกับพรรคฝ่ายค้าน เกี่ยวกับร่างมาตรการกระตุ้นเศรษฐกิจ ซึ่งจะปูทางไปสู่การอนุมัติมาตรการมูลค่า 8.7 หมื่นล้านดอลลาร์สหรัฐเพื่อช่วยบรรเทาผลกระทบของภาคครัวเรือนจากราคาสินค้าและบริการที่เพิ่มสูงขึ้น ทำให้มีแนวโน้มว่ามาตรการดังกล่าวจะได้รับการอนุมัติจากคณะรัฐมนตรีของนายกรัฐมนตรีชิเงรุ อิชิบะ ในวันศุกร์นี้ (22 พ.ย.) - อินโฟเควสท์ (20 พ.ย. 67)

ตลาดเงิน

📌 **ดอลลาร์สหรัฐฯแข็งค่าเมื่อเทียบกับสกุลเงินหลัก ๆ ในการซื้อขายที่ตลาดปริวรรตเงินตรานิวยอร์กในวันพุธ (20 พ.ย.)** โดยได้ปัจจัยหนุนจากการที่นักลงทุนซื้อซื้อหลังจากดอลลาร์อ่อนค่าลงติดต่อกัน 2 วันทำการ ขณะที่นักลงทุนจับตาการแสดงความเห็นของเจ้าหน้าที่ธนาคารกลางสหรัฐฯ (เฟด) ในสัปดาห์นี้ รวมถึงการนำเสนอนโยบายในด้านต่าง ๆ ของโดนัลด์ ทรัมป์ ว่าที่ประธานาธิบดีสหรัฐฯ ดัชนีดอลลาร์ ซึ่งเป็นดัชนีวัดความเคลื่อนไหวของดอลลาร์เมื่อเทียบกับสกุลเงินหลัก 6 สกุลในตะกร้าเงิน เพิ่มขึ้น 0.45% และที่ระดับ 106.681 - อินโฟเควสท์ (21 พ.ย. 67)

สินค้าโภคภัณฑ์

📌 **สัญญาน้ำมันดิบเวสต์เท็กซัส (WTI) ตลาดนิวยอร์กปิดลบในวันพุธ (20 พ.ย.)** หลังสหรัฐฯ เปิดเผยสต็อกน้ำมันดิบและน้ำมันเบนซินที่เพิ่มขึ้นมากกว่าคาด อย่างไรก็ตาม สถานการณ์ตึงเครียดด้านภูมิรัฐศาสตร์ระหว่างรัสเซียและยูเครนช่วยให้ราคาน้ำมันลดช่วงลบ ทั้งนี้ สัญญาน้ำมันดิบ WTI ส่งมอบเดือนธ.ค. ลดลง 52 เซนต์ หรือ 0.75% ปิดที่ 68.87 ดอลลาร์/บาร์เรล ส่วนสัญญาน้ำมันดิบเบรนท์ (BRENT) ส่งมอบเดือนม.ค. ลดลง 50 เซนต์ หรือ 0.68% ปิดที่ 72.81 ดอลลาร์/บาร์เรล - อินโฟเควสท์ (21 พ.ย. 67)

📌 **สัญญาทองคำตลาดนิวยอร์กปิดบวกในวันพุธ (20 พ.ย.)** ซึ่งเป็นการปิดในแดนบวกติดต่อกันเป็นวันที่ 3 เนื่องจากนักลงทุนยังคงเข้าซื้อทองคำในฐานะสินทรัพย์ที่ปลอดภัย ท่ามกลางการท่าสงครามระหว่างรัสเซียและยูเครนที่ทวีความรุนแรงมากขึ้น สัญญาทองคำตลาด COMEX (Commodity Exchange) ส่งมอบเดือนธ.ค. เพิ่มขึ้น 20.70 ดอลลาร์ หรือ 0.79% ปิดที่ 2,651.70 ดอลลาร์/ออนซ์ - อินโฟเควสท์ (21 พ.ย. 67)

ตลาดหุ้น

📌 **ดัชนีดาวโจนส์ตลาดหุ้นนิวยอร์กปิดบวกในวันพุธ (20 พ.ย.)** อย่างไรก็ตาม Nasdaq ปิดตลาดในแดนลบ ท่ามกลางการซื้อขายที่ผันผวน ก่อนที่บริษัทอินวีเดีย (Nvidia) จะเปิดเผยผลประกอบการหลังตลาดปิดทำการ นอกจากนี้ บรรยากาศการซื้อขายในตลาดยังถูกกดดันจากความกังวลเกี่ยวกับสงครามระหว่างรัสเซียและยูเครนที่ทวีความรุนแรงมากขึ้น รวมทั้งผลประกอบการที่อ่อนแอของบริษัทการ์เก็ต (Target) ซึ่งเป็นบริษัทค้าปลีกรายใหญ่ของสหรัฐฯ ทั้งนี้ ดัชนีเอสแอนด์พี 500 ปิดที่ 4,340.84 จุด เพิ่มขึ้น 139.53 จุด หรือ +0.32%, ดัชนี S&P500 ปิดที่ 5,917.11 จุด เพิ่มขึ้น 0.13 จุด หรือ +0.002% และดัชนี Nasdaq ปิดที่ 18,966.14 จุด ลดลง 21.33 จุด หรือ -0.11% - อินโฟเควสท์ (21 พ.ย. 67)

สรุปข่าวเศรษฐกิจและตลาดในประเทศ

เศรษฐกิจไทย

🔗 **เปิดแผน 'คลัง' แก้หนี้ 1.3 ล้านล้านบาท** เจรจาแบงก์พาณิชย์ ร่วมลงขันช่วยแก้ปัญหาหนี้ "เผ่าภูมิ" เปิดรายละเอียดแผนแก้หนี้ NPL ที่ผัดนัดชำระหนี้ไม่เกิน 1 ปี 2.3 ล้านราย วงเงินรวม 1.31 ล้านล้านบาท หั่นเงินนำส่ง FIDF 0.23% ช่วยจ่ายดอกเบี้ยในการพักชำระหนี้ 3 ปี สปท.ห่วงพฤติกรรมจงใจผัดนัดชำระหนี้ "จุลพันธ์" หวังอานิสงส์แจกเงินหมื่นต้น จัดทัพปีนี้ 2.8% เผยกระตุ้นปีหน้าอัดงบเหลือจากงบกระตุ้น เศรษฐกิจ 1.47 แสนล้านบาท ลงระบบเศรษฐกิจ - กรุงเทพธุรกิจ (21 พ.ย. 67)

🔗 **แนะรัฐอัดยาระงับเศรษฐกิจ** ม.หอการค้าไทยประเมิน "ทวีป" เก็บภาษีจีน 60% ขณะที่ไทยโดนหางเลข 10-15% ทำเศรษฐกิจเสียหายกว่า 1.6 แสนล้านบาท จุดส่งออกถึง 1.52% จัดทัพชุด 0.87% แนะรัฐเร่งกระตุ้นช่วงปลายปีก่อน เศรษฐกิจไทยทรุด ขณะที่มองมาตรการแจกเงินผู้สูงอายุ 10,000 บาท อาจไม่นำไปใช้จ่าย - ไทยรัฐ (21 พ.ย. 67)

🔗 **ประกาศซื้อรับเงินหมื่นเดือนธ.ค.นี้** นายจุลพันธ์ อมรวิวัฒน์ รรมช.คลัง เผยว่า โครงการแจกเงินดิจิทัล 10,000 บาท ระยะที่ 2 แก่กลุ่มผู้สูงอายุ 60 ปีขึ้นไป มีความตั้งใจจะแจกเงินให้ถึงมือประชาชนเร็วขึ้นก่อนถึงช่วงตรุษจีน หรือก่อนวันที่ 29 ม.ค.2568 ซึ่งกระทรวงการคลังกำลังตรวจสอบรายชื่อผู้มีสิทธิ์ ขั้นตอนการจ่ายเงิน เพื่อให้สามารถประกาศผลกลุ่มผู้สูงอายุที่ได้รับสิทธิ์ 4 ล้านคน ให้ได้เร็วที่สุดภายในเดือน ธ.ค.นี้ - ไทยรัฐ (21 พ.ย. 67)

สรุปข่าวเศรษฐกิจและตลาดในประเทศ (ต่อ)

SET	📈 SET ปิด 1,462.48 จุด เพิ่มขึ้น 2.37 จุด (+0.16) มูลค่าซื้อขาย 34,727.84 ล้านบาท การซื้อขายหุ้น ดัชนีแกว่งตัวในแดนลบเป็นส่วนใหญ่ตื้อตื้นขึ้นมาช่วงท้ายตลาด โดยทำจุดสูงสุด 1,462.77 จุด และจุดต่ำสุด 1,454.69 จุด - อินโฟเควสท์ (20 พ.ย. 67)
ตลาด mai	📈 เปิดโพหุ้นในตลาดเอ็ม เอ ไอ กำไรเฟื่องฟูทะลุ 1,000% ในไตรมาส 3/2567 พบ KWM กำไรพุ่งสูงสุด 1,280% รองลงมา STC กำไรเพิ่มขึ้น 1,279% และ PROS กำไรเพิ่มขึ้น 1,227% ฟากบีก KWM ชี้เหตุผลงานพุ่งแรง ยอดขายทะลัก รายใหญ่ป้อนออเดอร์ รุกขยายฐานลาว-เวียดนามเต็มที่ - ก้นหุ้น (21 พ.ย. 67)
โรงไฟฟ้า	↔️ รว.พลังงาน สั่ง กพ.ระงับเปิดรับซื้อไฟฟ้าพลังงานหมุนเวียน เฟส 2 ชั่วคราว จนกว่าจะตรวจสอบข้อเท็จจริงเสร็จ หลังมีผู้โต้แย้ง - ก้นหุ้น (21 พ.ย. 67)
AMATA	↔️ AMATA ลั่นยอดโอนปี 2567 เกิน 1 พันไร่ เหตุเบื่กล็อกแน่น 1.92 หมื่นล้านบาท หลัง 9 เดือนปีนี้ โอนแล้ว 765 ไร่ เตรียมปรับขึ้นราคาขายที่ดินตามต้นทุนที่สูงขึ้น คาดยอดขายที่ดินปีหน้าไม่ต่ำกว่า 1.8 พันไร่ ส่วนปีนี้มั่นใจ 2.5 พันไร่ รับอานิสงส์ย้ายฐานผลิต ตั้งงบลงทุนปีหน้า 5-6 พันล้านบาท - ก้นหุ้น (21 พ.ย. 67)
EKH	↔️ EKH เผยศูนย์หัวใจและหลอดเลือด พร้อมเปิดให้บริการต้นปี 2568 ดันรายได้รวมโตเพิ่มอีก 8% ส่วนไตรมาส 4/2567 ยอดรับตรงๆ แต่ทั้งปีมั่นใจรายได้ขยายตัว 10% จากโรงพยาบาลคู่ และศูนย์รักษาผู้มีบุตรยากลูกค้าแน่น เยี่ยมตั้งแต่ปี 2569 แฉผลงานกระโดดหลังโรงพยาบาลใหม่แล้วเสร็จ - ก้นหุ้น (21 พ.ย. 67)
KLINIQ	↔️ KLINIQ ชุกกลยุทธ์ปั้นแบรนด์หลากหลาย ตอบโจทย์ลูกค้าทุกกลุ่ม พร้อมเร่งขยายสาขาปลายปีเพิ่มอีก 6 แห่ง ฐานต่างชาติ มั่นใจรายได้ชนเป้าโต 30% - ก้นหุ้น (21 พ.ย. 67)
KTMS	📈 KTMS โชว์กำไร 9 เดือนแตะ 11.11 ล้านบาท เพิ่มขึ้น 13.37% พร้อมโกยรายได้รวม 436.23 ล้านบาท เพิ่มขึ้น 28.51% เยี่ยมโค้งสุดท้ายส่อแวไปได้สวย จ่อโกยรับรัฐรายได้จากการเปิดศูนย์ฟอกเลือดด้วยเครื่องไตเทียม 2 แห่งใหม่ ภาคตะวันออกเฉยงเหนือ - ก้นหุ้น (21 พ.ย. 67)
MINT	↔️ MINT ประกาศเป้าใหม่ รุกเปิดโรงแรม 500 แห่งใน 5 ปี หลังเห็นโอกาสเศรษฐกิจกำลังกลับมา มั่นใจปีหน้ารายได้เฉลี่ยต่อห้องต่อคืนเพิ่มเป็นตัวเลขสองหลัก ชู "ลิซ่า" ถ่าย The White Lotus ช่วยหนุน วางแผนลุยเอเชียเบื้องต้น 10 แห่ง รับไตรมาส 4 ยอดจองแข็งแรงแรง ลุยแบรนด์ NH กรุงเทพฯ สุขุมวิท อพราคารีห้องพัก พร้อมอัตราเข้าพักสูง 80% - ก้นหุ้น (21 พ.ย. 67)
MTC	↔️ หุ้นกลุ่มไฟแนนซ์ รับอานิสงส์มาตรการกระตุ้นเศรษฐกิจภาครัฐบาล ทั้งเงินดิจิทัล 1 หมื่นบาท เฟส 2 และมาตรการแก้หนี้ "บ้าน-รถ-เอสเอ็มอี" ด้าน MTC ระบุช่วยเสริมสภาพคล่องลูกค้าทางอ้อม ช่วยเพิ่มความสามารถในการผ่อนชำระค้างงวดให้ตรงเวลามากขึ้น ย้ำพอร์ตสินเชื่อบริการนี้แตะ 1.6-1.7 แสนล้านบาท หนุนจากไตรมาส 4/2567 โต 15% ส่วนปีหน้ายังคงเป้าสินเชื่อบริการโตต่อเนื่อง 15% แตะ 2 แสนล้านบาท - ก้นหุ้น (21 พ.ย. 67)
OSP	↔️ "ไอสดสกา" มั่นใจผลงานไตรมาส 4/67 โตกว่าคาด บุกกำไรขายเงินลงทุน MGE Group กว่า 130 ล้านบาท บวกเข้าช่วงไฮซีซั่น-ทุกธุรกิจขยายตัว-ส่ง Shark Gold เจาะลูกค้าพม่าในไทย หนุนยอดขายปีนี้โตไม่ต่ำกว่า 5% - ช่าวหุ้น (21 พ.ย. 67)
PLUS	↔️ PLUS ปีกรงปี 2568 ยอดขายโตเท่าตัว ขณะที่ยอดขายรวมปี 2567 เชื่อว่าจะขยายตัวได้ เผยน้ำมะพร้าวในตลาดอเมริกาขายดีอันดับต้น ส่วนตลาดจีนสดใสต่อเนื่อง ต้นปีหน้าเดินผลิตเต็มอัตรา 350 ล้านขวดต่อปีรองรับดีมานด์ พร้อมเน้นเครื่องดื่มขวด PET ที่เข้าถึงได้กว้างกว่าขวดแก้ว - ก้นหุ้น (21 พ.ย. 67)
TBN	↔️ TBN วางกลยุทธ์ใหม่บุกตลาดด้วย AI-Driven Low-Code, Generative AI และ AI-Driven Communications Platform ลดเวลาพัฒนาแอปพลิเคชัน พร้อมใช้ AI เพิ่มศักยภาพการแข่งขันให้องค์กรลูกค้า พร้อมขยายตลาดอโต้โมทีฟ เตรียมเข้าสู่ยุค AI โชว์เบื่กล็อก 242 ล้านบาท รับรัฐรายได้ยาวถึงปีหน้า - ก้นหุ้น (21 พ.ย. 67)

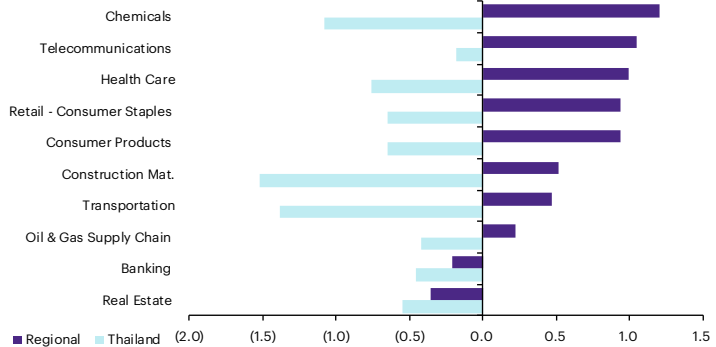
Update ภาพตลาด

การเคลื่อนไหวของตลาดทั่วโลก

	20-Nov	Index	Chg (pts)	Performance (%)				PE (x)		EPS gth (%)		PBV (x)		ROE (%)	
				1D	WTD	MTD	YTD	24F	25F	24F	25F	24F	25F	24F	25F
S&P 500		5,917	0.13	0.0	0.8	3.7	24.1	24.4	21.7	9.6	12.6	5.0	4.5	17.8	19.0
Euro Stoxx 600		500	(0.11)	(0.0)	(0.5)	(1.0)	4.5	14.1	13.1	(2.3)	7.1	1.9	1.8	12.5	12.9
Japan		38,352	(62.09)	(0.2)	(0.8)	(1.9)	14.6	20.1	19.5	37.5	2.8	2.0	1.9	9.9	9.7
Hang Seng		19,705	41.34	0.2	1.4	(3.0)	15.6	9.3	8.9	9.1	4.5	1.1	1.0	10.8	10.6
MSCI Asia x J		713	0.00	0.0	1.0	(2.1)	11.1	14.2	12.5	24.7	13.4	1.7	1.5	11.6	12.0
Philippines		6,976	172.44	2.5	4.5	(2.3)	8.1	11.8	10.7	18.1	10.3	1.5	1.4	12.9	13.0
Indonesia		7,180	(15.38)	(0.2)	0.3	(5.2)	(1.3)	13.3	11.3	17.1	18.1	1.8	1.7	14.5	14.4
Malaysia		1,598	(4.16)	(0.3)	0.4	(0.2)	9.9	14.8	13.6	(2.6)	9.3	1.4	1.3	9.2	9.6
Thailand		1,462	2.37	0.2	1.4	(0.2)	3.3	16.9	15.0	6.1	12.9	1.5	1.4	8.5	9.3
Asean 4 - simple avg.				0.6	1.6	(2.0)	5.0	14.2	12.6	9.7	12.6	1.5	1.4	11.3	11.6
China		3,368	21.98	0.7	1.1	2.7	13.2	13.5	12.2	5.3	10.3	1.3	1.2	9.9	10.2
India		77,578	0.00	0.0	(0.0)	(2.3)	7.4	22.1	19.4	20.9	14.1	3.4	3.0	14.9	15.0
Singapore		3,744	(14.33)	(0.4)	(0.0)	5.2	15.5	11.8	11.5	7.6	2.7	1.3	1.2	10.6	10.6
Taiwan		22,688	(160.44)	(0.7)	(0.2)	(0.6)	26.5	18.1	15.9	46.7	14.4	2.8	2.6	14.8	15.9
Korea		2,482	10.34	0.4	2.7	(2.9)	(6.5)	10.1	8.2	32.6	23.6	0.9	0.8	9.0	10.1
Others				(0.0)	0.7	0.4	11.2	15.1	13.4	22.6	13.0	1.9	1.8	11.8	12.4

การเคลื่อนไหวรายกลุ่มอุตสาหกรรมของตลาดหุ้นภูมิภาค

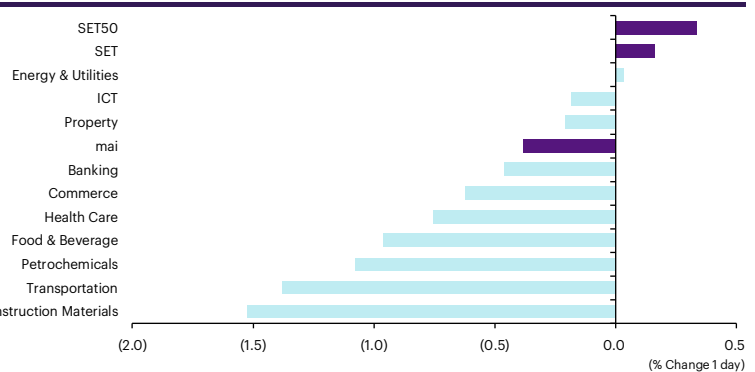
	Price performance (%) *			
	20-Nov	WoW	MoM	YTD
Banking	(0.21)	(0.57)	(2.13)	5.54
Chemicals	1.21	(1.56)	2.17	4.98
Construction Mat.	0.52	(1.25)	(0.14)	5.81
Consumer Products	0.94	(1.27)	(0.70)	(5.12)
Health Care	0.99	(0.80)	(4.04)	(3.89)
Oil & Gas Supply Chain	0.22	0.78	(5.16)	(4.47)
Real Estate	(0.35)	(0.88)	(3.19)	14.65
Retail - Consumer Staples	0.94	(1.27)	(0.70)	(5.12)
Telecommunications	1.05	0.29	0.15	1.64
Transportation	0.47	(0.56)	(0.89)	26.66



* การเคลื่อนไหวรายกลุ่มอุตสาหกรรมของตลาดหุ้นภูมิภาค (%) อ้างอิงสกุล US\$ และการเคลื่อนไหวรายกลุ่มอุตสาหกรรมของตลาดหุ้นไทย (%) อ้างอิงสกุลบาท

การเคลื่อนไหวรายกลุ่มอุตสาหกรรมของตลาดหุ้นไทย

	Price performance (%)			
	20-Nov	WoW	MTD	YTD
Banking	(0.46)	0.21	0.08	2.26
Commerce	(0.62)	0.78	(0.27)	1.42
Construction Materials	(1.52)	(1.16)	(6.27)	(27.15)
Energy & Utilities	0.03	0.74	(3.69)	(9.21)
Food & Beverage	(0.96)	(1.43)	(4.54)	(3.61)
Health Care	(0.76)	(3.02)	(8.81)	(11.77)
ICT	(0.18)	(1.39)	(1.88)	34.86
Petrochemicals	(1.08)	(0.78)	(3.34)	(20.18)
Property	(0.21)	1.04	(3.30)	(10.70)
Transportation	(1.38)	(0.15)	(2.20)	(1.01)
SET	0.16	0.76	(0.24)	3.29
SET50	0.34	1.22	1.21	8.32
MAI	(0.38)	(0.72)	(5.15)	(21.54)



มูลค่าการซื้อขาย 10 อันดับ

Stock	Price (Bt)	Value (Btmn)	Chg (%)
DELTA	173.50	2,367.46	4.83
GULF	63.50	1,577.60	1.20
INTUCH	98.75	1,539.85	-
CCET	9.25	1,517.66	6.32
EA	6.25	1,188.39	(2.34)
ADVANC	282.00	1,184.83	(0.70)
KBANK	148.50	1,158.01	(0.67)
BH	207.00	1,094.79	(0.96)
AOT	60.25	945.81	(1.63)
BDMS	26.50	745.01	(0.93)

ราคาเพิ่มขึ้น 10 อันดับ

Stock	Price (Bt)	Value (Btmn)	Chg (%)
TWZ	0.04	0.20	33.33
TRC	1.62	23.91	30.65
TCOAT	31.75	0.00	27.00
PTECH	1.14	0.00	14.00
ACC	0.83	25.11	9.21
SVI	7.25	59.09	9.02
OKJ	16.60	331.79	7.79
CCET	9.25	1,517.62	6.32
SLP	0.51	0.64	6.25
NRF	1.44	15.32	5.88

ราคาลดลง 10 อันดับ

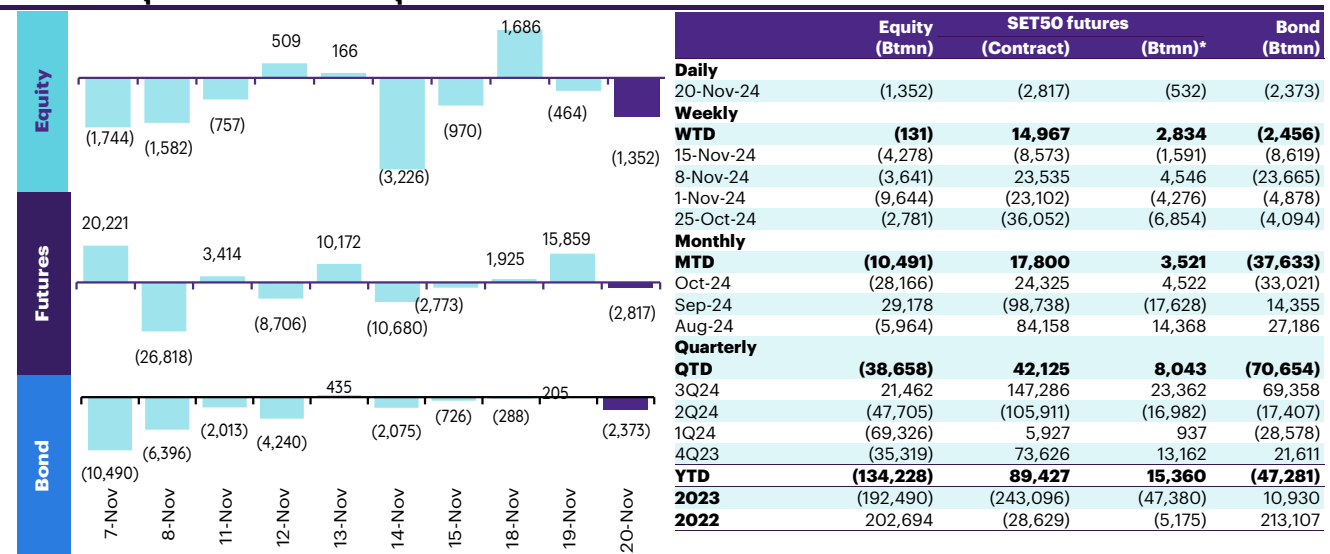
Stock	Price (Bt)	Value (Btmn)	Chg (%)
NATION	0.04	0.05	(20.00)
TFI	0.07	0.00	(12.50)
EPG	4.32	78.87	(11.11)
TSI	0.09	0.00	(10.00)
NEP	0.21	0.37	(8.70)
WAVE	0.11	0.42	(8.33)
DITTO	16.20	99.65	(7.95)
BYD	0.83	47.18	(7.78)
TRITN	0.12	1.85	(7.69)
PRIN	2.20	0.02	(7.56)

ทิศทางของกระแสเงินทุนต่างชาติ

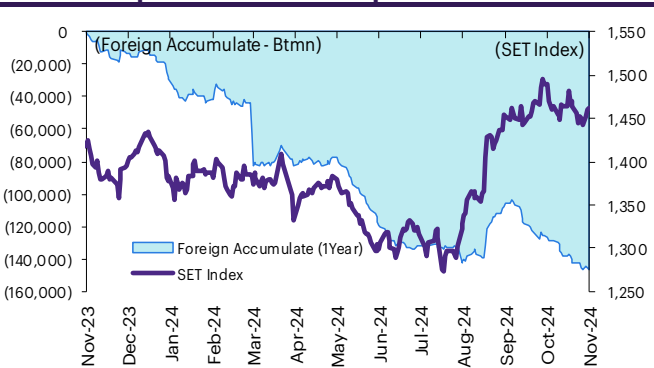
การเคลื่อนย้ายเงินทุนต่างชาติในตลาดหุ้นภูมิภาค

(US\$ Mn)	Thailand	Indonesia	Philippines	Malaysia	Vietnam	India	Taiwan	South Korea	Japan
Daily									
20-Nov-24	(39)	(27)	1		(48)		(1,054)	(171)	
19-Nov-24	(13)	(47)	(20)	15	(66)		527	(259)	
18-Nov-24	49	(62)	(22)	(2)	(58)	(240)	(329)	(58)	
15-Nov-24	(28)	(33)	(15)	(5)	(52)		98	15	
14-Nov-24	(93)	(50)	(35)	(15)	(38)	(177)	(760)	(167)	
Weekly									
WTD	(4)	(137)	(40)	12	(172)	(240)	(856)	(488)	3,367
15-Nov-24	(123)	(293)	(102)	(59)	(159)	(43)	(3,078)	(1,230)	0
8-Nov-24	(106)	(287)	(133)	(89)	(137)	(2,279)	(146)	129	3,367
1-Nov-24	(285)	(169)	(50)	(231)	(303)	(1,135)	(1,414)	(921)	911
25-Oct-24	(83)	(231)	(4)	(45)	(41)	(710)	869	(744)	53
Monthly									
MTD	(304)	(724)	(274)	(152)	(480)	(3,079)	(4,774)	(1,643)	4,278
Oct-24	(845)	(719)	22	(413)	(389)	(10,428)	1,130	(3,404)	16,610
Sep-24	867	1,418	346	110	(85)	5,944	(2,297)	(5,727)	(35,744)
Aug-24	(170)	1,847	143	587	(144)	1,393	(2,519)	(2,078)	(9,821)
YTD	(3,730)	1,806	(230)	242	(3,494)	(2,474)	(15,639)	5,515	14,887

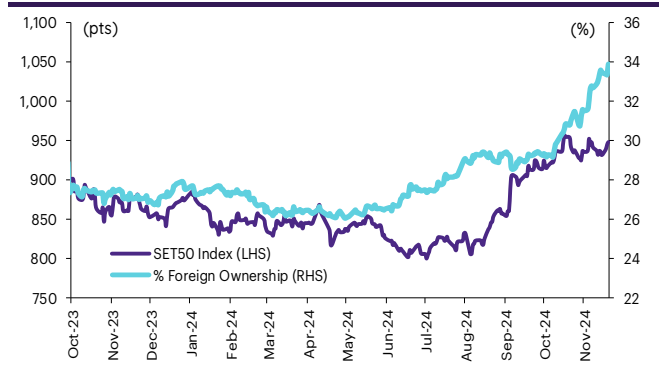
ยอดซื้อขายสุทธิรายวันของนักลงทุนต่างชาติในประเทศไทย



การซื้อขายสุทธิสะสมของนักลงทุนต่างชาติ และ SET



SET50 และสัดส่วนการถือครองของต่างชาติ (ไม่รวม NVDR)



รายชื่อ/ขายสุทธิของนักลงทุนต่างชาติ

สัดส่วนการถือครองหุ้นของนักลงทุนต่างชาติที่เปลี่ยนแปลงมากที่สุด 10 อันดับ

	Fgn hld (%)	Δ Fgn (M.shares)	Buy* (Btmn)		Fgn hld (%)	Δ Fgn (M.shares)	Sell* (Btmn)
ADVANC	37.86	1.36	384	KBANK	46.22	(3.18)	(472)
CPALL	27.15	2.99	189	BH	31.61	(0.84)	(175)
GULF	37.28	2.62	166	TU	26.03	(11.86)	(160)
SCB	18.51	1.08	124	TOP	18.93	(2.64)	(106)
CPN	18.87	1.71	106	PTT	7.96	(3.03)	(98)
IVL	68.33	4.05	102	PTTGC	11.17	(2.58)	(65)
PTTEP	10.48	0.65	83	DELTA	93.88	(0.30)	(51)
MINT	30.35	2.92	79	AP	19.24	(4.93)	(43)
OR	2.60	2.53	37	BCP	11.89	(0.98)	(32)
BDMS	26.40	1.11	29	KCE	24.08	(1.13)	(31)

รายชื่อ-ขาย (สุทธิ) สูงสุด 10 อันดับ NVDR

	Buy* (Btmn)	Sell* (Btmn)		Buy* (Btmn)	Sell* (Btmn)
DELTA	264	(249)	PTTEP	(249)	
INTUCH	134	(128)	BDMS	(128)	
HANA	115	(104)	EA	(104)	
ADVANC	86	(79)	BTS	(79)	
TIDLOR	58	(72)	KBANK	(72)	
GULF	44	(54)	AOT	(54)	
OKJ	35	(51)	CPF	(51)	
TASCO	31	(51)	BANPU	(51)	
SCC	24	(48)	CPALL	(48)	
JTS	22	(47)	MTC	(47)	

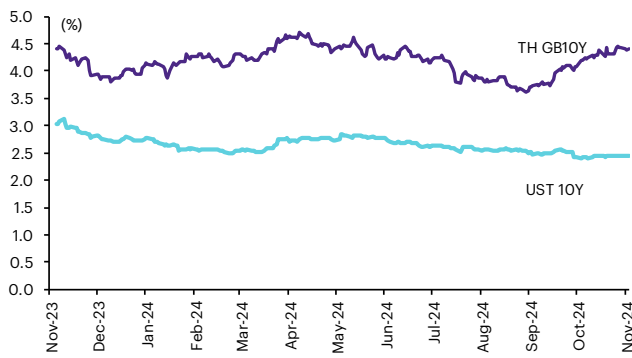
* ประมาณการโดย InnovestX Research

Update ราคาสินทรัพย์ประเภทต่างๆ

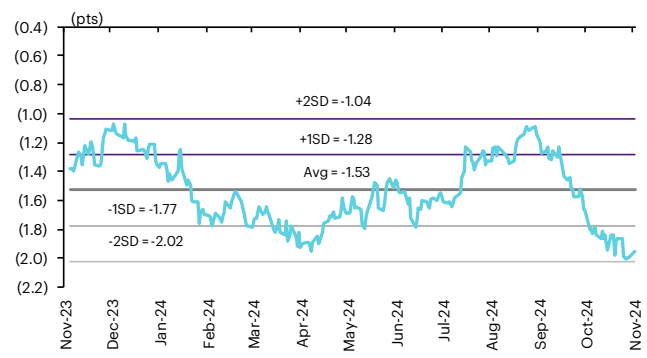
ดัชนีชี้วัดที่สำคัญ

	ราคาปิด	20 พ.ย.	WoW	MoM	YoY	YTD
ดัชนีความเชื่อมั่น						
VIX Index	17.16	4.95	22.40	(6.59)	28.54	37.83
Europe CDS (bps)	56.019	0.00	1.35	(0.50)	(13.03)	(2.56)
LIBOR OIS Spread (bps)	0	0.00	0.00	0.00	0.00	0.00
TED Spread (bps)	0.3223	(1.24)	(3.57)	9.10	6.76	6.16
อัตราแลกเปลี่ยน:						
Dollar Index	106.65	0.43	0.15	2.58	2.94	5.20
สหรัฐดอลลาร์/บาท	34.63	0.38	(0.49)	3.40	(1.33)	0.76
ยูโร/สหรัฐดอลลาร์	1.05	(0.47)	(0.16)	(2.51)	(3.36)	(4.48)
สหรัฐดอลลาร์/เยนญี่ปุ่น	155.35	0.46	(0.02)	3.06	4.75	10.18
ตราสารหนี้: (เปลี่ยนแปลง basis points)						
อัตราอ้างอิงพันธบัตรรัฐบาลไทย 2 ปี	2.07%	(0.17)	(0.57)	(2.15)	(39.51)	(27.23)
อัตราอ้างอิงพันธบัตรรัฐบาลไทย 10 ปี	2.45%	(0.04)	0.25	5.54	(55.21)	(24.97)
อัตราอ้างอิงพันธบัตรรัฐบาลสหรัฐ 2 ปี	4.31%	2.77	(0.91)	27.85	(58.13)	5.00
อัตราอ้างอิงพันธบัตรรัฐบาลสหรัฐ 10 ปี	4.40%	0.01	(7.07)	19.65	(1.57)	51.76
สินค้าโภคภัณฑ์:						
CRB Index	533.51	(0.12)	(0.32)	0.33	0.09	4.54
ทองคำแท่ง (ดอลลาร์ต่อออนซ์)	2,650.15	0.69	3.02	(2.55)	32.65	28.48
ค่าการกลั่น (ดอลลาร์ต่อบาร์เรล)	6.11	6.45	6.63	59.53	2.35	(2.86)
น้ำมันตลาดดูไบ (ดอลลาร์ต่อบาร์เรล)	72.50	(0.04)	0.43	3.50	(13.61)	(6.25)
น้ำมันตลาดนิวยอร์ก (ดอลลาร์ต่อบาร์เรล)	68.87	(0.75)	0.64	(2.40)	(11.44)	42.18
ค่าระวางเรือ (จุด)	1,616.00	(0.68)	(0.86)	4.53	(10.02)	(22.83)

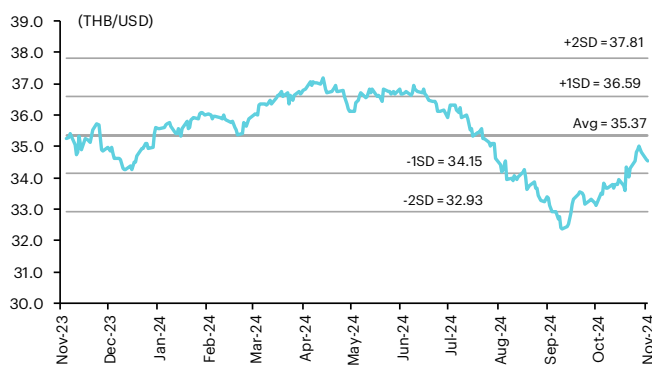
อัตราผลตอบแทนพันธบัตร 10 ปี ของไทยและสหรัฐฯ



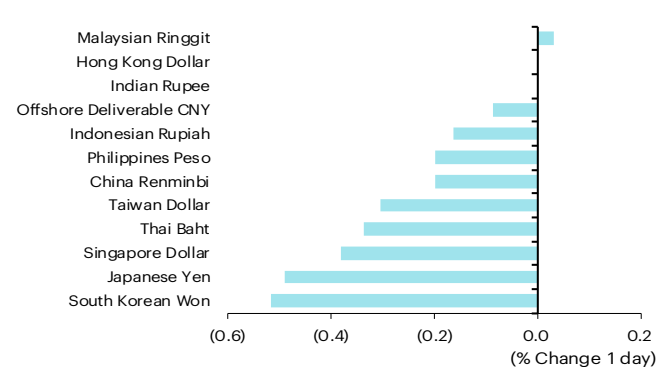
ผลต่างอัตราผลตอบแทนพันธบัตร 10 ปี ของไทยและสหรัฐฯ



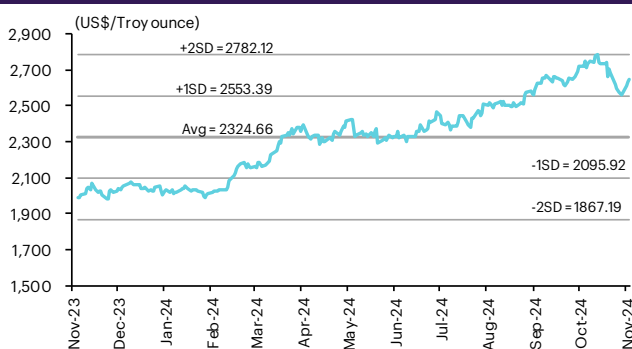
อัตราแลกเปลี่ยน THB/USD



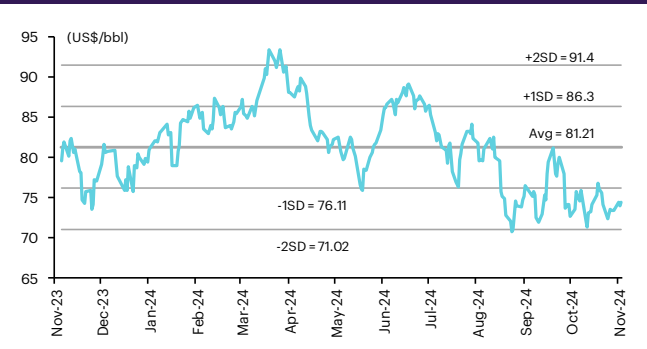
การเคลื่อนไหวของอัตราแลกเปลี่ยนในภูมิภาคต่อดอลลาร์ สรอ



ทองคำ



น้ำมันดิบ Brent



Note: Standard deviation (SD) ไม่ใช่สัญญาณให้ซื้อหรือขาย

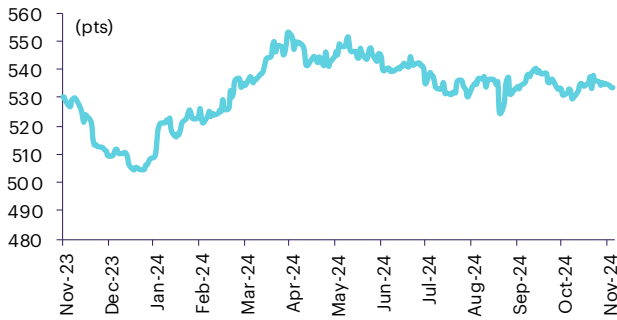
Update ราคาสินค้าโภคภัณฑ์

	As of 20-Nov-24	-1W %	Avg. Price QTD in 4Q24	% QoQ	% YoY	Avg. Price in '23	% YoY	Avg. Price in '24	% YoY	Update
CRB Index	533.51	(0.4)	534.65	(0.2)	(3.7)	546.31	(7.81)	534.14	(2.2)	Daily
Energy Prices										
Crude Oil - Dubai (US\$/bbl)	73.27	1.2	73.98	(5.9)	(14.7)	81.93	(15.62)	80.49	(1.8)	Daily
Brent Crude (US\$/bbl)	74.44	2.9	75.15	(6.4)	(13.3)	82.60	(18.40)	81.52	(1.3)	Daily
West Texas Int. Cushing (US\$/bbl)	69.39	2.0	70.88	(6.1)	(18.2)	77.59	(17.93)	76.67	(1.2)	Daily
Crude Oil - Asia-Pacific Tapis Oil Spot (US\$/bbl)	76.34	0.9	77.35	(4.5)	(10.8)	86.52	(19.56)	84.11	(2.8)	Daily
Natural Gas Henry Hub (US\$/mmBTU)	3.22	9.3	2.95	(8.3)	(30.0)	4.24	(9.22)	3.36	(20.7)	Daily
Coal Price NEX (US\$/MT)	142.65	(0.5)	145.50	3.3	4.7	178.13	(51.19)	137.26	(22.9)	Friday
Oil Product Prices and Gross Refinery Margin										
Gas Oil 500 ppm Sulfur Singapore (US\$/bbl)	89.53	0.9	87.89	(4.6)	(21.2)	103.11	(21.20)	95.51	(7.4)	Daily
Gas Oil - Dubai (US\$/bbl)	16.26	(0.2)	13.91	2.6	(44.1)	21.18	(37.25)	15.02	(29.1)	Daily
Gasoline, 92 RON Spot (US\$/bbl)	89.53	13.8	87.89	(4.6)	(21.2)	103.11	(21.20)	95.51	(7.4)	Daily
Gasoline - Dubai (US\$/bbl)	16.26	16.1	13.91	2.6	(44.1)	21.18	(37.25)	15.02	(29.1)	Daily
Fuel Oil 180 Singapore Spot (US\$/bbl)	70.07	1.0	70.15	(23.9)	(11.5)	70.05	(12.98)	72.77	3.9	Daily
Fuel Oil - Dubai (US\$/bbl)	(3.20)	5.0	(3.84)	(45.7)	(48.3)	-11.88	(28.43)	(7.72)	(35.0)	Daily
Jet Kerosene - Spot Price (US\$/bbl)	89.72	0.2	88.50	(3.6)	(21.4)	105.01	(16.72)	96.17	(8.4)	Daily
Jet Kerosene - Dubai (US\$/bbl)	16.45	(3.6)	14.51	10.1	(44.0)	23.08	(20.38)	15.68	(32.0)	Daily
SG Refinery Margin (US\$/bbl)	6.11	6.6	4.55	27.2	(52.4)	6.86	95.65	4.73	-30.99	Daily
Olefins Product Prices and Spread										
Ethylene, FOB Japan Spot (US\$/MT)	830	0.0	801	(0.3)	1.8	835	(16.61)	846	1.4	Tuesday
Ethylene Spread (US\$/MT)	189	6.1	138	435.9	1.7	181	(33.22)	167	(7.5)	Daily
Propylene (Olefins), FOB Japan Spot (US\$/MT)	805	(1.8)	824	(2.1)	2.5	848	(14.27)	830	(2.1)	Tuesday
Propylene Spread (US\$/MT)	164	(2.4)	161	(4.8)	5.7	195	(24.99)	152	(22.1)	Daily
Naphtha - Singapore Spot FOB (US\$/MT)	641	(1.7)	663	(1.4)	1.8	654	(10.45)	679	3.8	Daily
Polyolefins Prices and Spread										
Polye HDPE SE Asia (US\$/MT)	990	(1.0)	989	18.7	(2.3)	1,033	(12.49)	1,017	(1.5)	Tuesday
HDPE-Naphtha Spread (US\$/MT)	349	0.3	326	255.0	(9.5)	379	(15.80)	338	(10.8)	Daily
Polye LDPE-Film, CFR SE Asia Spot (US\$/MT)	1,210	0.0	1,199	(5.0)	21.0	1,053	(26.77)	1,179	12.0	Tuesday
LDPE-Naphtha Spread (US\$/MT)	569	1.9	536	69.0	57.8	399	(43.59)	500	25.3	Daily
PP Film, Spot South East Asia (US\$/MT)	990	(1.0)	996	(0.9)	4.3	999	(14.92)	1,002	0.3	Tuesday
PP Spread (US\$/MT)	349	0.3	333	0.1	9.9	345	(22.28)	323	(6.2)	Daily
MEG Prices and Spread										
MEG, CFR South East Asia (US\$/MT)	550	(2.7)	564	1.5	16.7	500	(14.40)	548	9.5	Tuesday
MEG Spread (US\$/MT)	35	(29.8)	68	54.9	(1,631.7)	-17	(52.64)	24	n.m.	Tuesday
Aromatics Product Prices and Spread										
Paraxylene, FOB USG Spot (US\$/MT)	870	(3.3)	927	(27.2)	(18.6)	1,103	(12.51)	1,052	(4.7)	Tuesday
Paraxylene Spread (US\$/MT)	249	(12.9)	300	108.2	(26.1)	411	(7.19)	371	(9.6)	Tuesday
Paraxylene - 92 RON Spread (US\$/MT)	106	(53.6)	177	(25.1)	(5.0)	224	54.61	237	6.1	Daily
Toluene, FOB Korea Spot (US\$/MT)	675	(5.6)	745	(11.3)	(21.9)	892	(7.35)	860	(3.6)	Tuesday
Benzene, CFR Japan Spot (US\$/MT)	890	(1.1)	929	(9.2)	1.7	918	(13.13)	1,020	11.2	Tuesday
Benzene Spread (US\$/MT)	300	1.4	315	(21.5)	(6.8)	340	(8.97)	403	18.5	Daily
Benzene - 92 RON Spread (US\$/MT)	126	(44.9)	179	(24.5)	(566.2)	38	(164.71)	206	435.3	Daily
Condensate (US\$/MT)	621	1.1	627	(5.8)	(14.4)	692	(15.39)	680	(1.7)	Daily
PTA Prices and Spread										
PTA, CFR South East Asia (US\$/MT)	645	(3.0)	680	(9.2)	(16.2)	802	(9.43)	762	(5.0)	Tuesday
PTA Spread (US\$/MT)	62	0.2	59	(6.9)	21.4	62	55.13	57	(8.7)	Tuesday
PVC Prices and Spread										
PVC, CFR South East Asia (US\$/MT)	805	0.0	805	(3.3)	(5.9)	844	(26.72)	808	(24.1)	Tuesday
Ethylene Spread (US\$/MT)	616	(1.7)	667	(1.7)	(7.3)	663	(24.72)	641	(3.4)	Tuesday
Ethylene Dichloride CFR Far East Asia (US\$/MT)	285	0.0	288	(5.4)	6.2	293	(45.94)	311	5.9	Tuesday
Metal										
Gold (US\$/Troy Ounce)	2,651	1.2	2,675	8.0	38.8	1,943	7.82	2,357	21.3	Daily
LME Copper 3 Month Rolling Forward (US\$/MT)	9,117	(2.0)	9,538	2.2	13.5	8,526	(3.17)	9,298	9.1	Daily
Silver Future (US\$/Troy Ounce)	31	0.5	33	7.5	#DIV/0!	25	n.a.	29	16.3	Daily
China Composite Steel Prices (CNY/MT)	3,735	(1.5)	3,863	5.5	(6.6)	4,259	(10.71)	3,953	(7.2)	Daily
Agriculture Prices										
Malaysian Crude Palm Oil Spot Price(MYR/MT)	5,054	(2.0)	4,681	17.0	23.1	3,834	(25.34)	4,121	7.5	Daily
SGX Ribbed Smoked Sheet 3 (RSS3) Futures (US\$/KG.)	234	(0.4)	252	5.5	66.0	159	(13.70)	232	45.9	Daily
Sugar #11 (US\$/LB)	22	1.5	22	12.1	0.1	21	24.55	21	(0.9)	Daily
Freight Rate										
Baltic Freight Index: BDIY	1,616	3.7	1,626	(13.0)	36.4	1,394	(27.83)	1,813	30.1	Daily
Baltic Supramax Index: BSI58	999	(6.1)	1,182	(10.5)	29.6	1,030	(48.65)	1,272	23.6	Daily

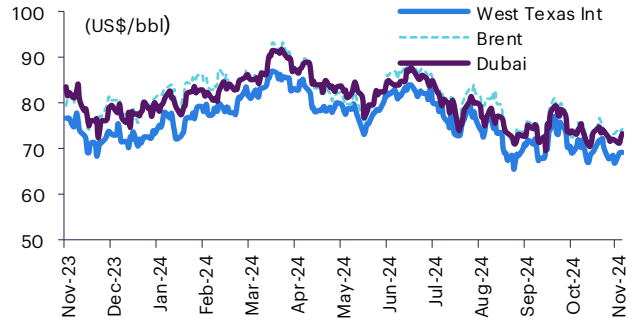
ที่มา: Bloomberg Finance L.P., TQ Professional, BANPU และ InnoVestX Research

Update ราคาสินค้าโภคภัณฑ์

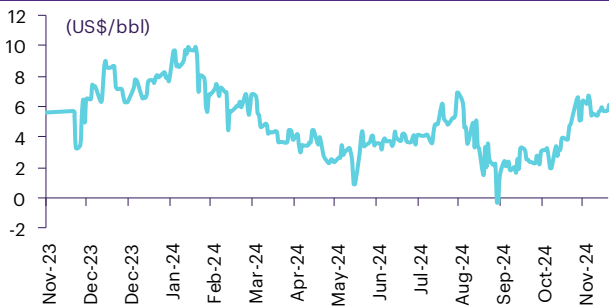
CRB US Spot All Commodities Price Index



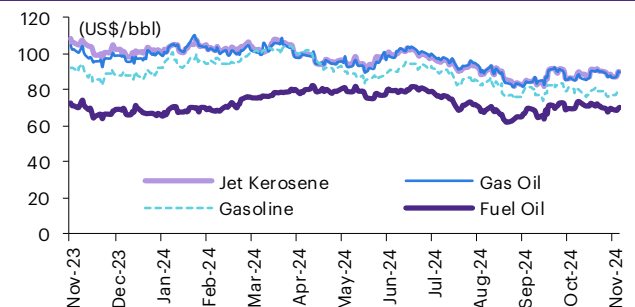
Crude prices



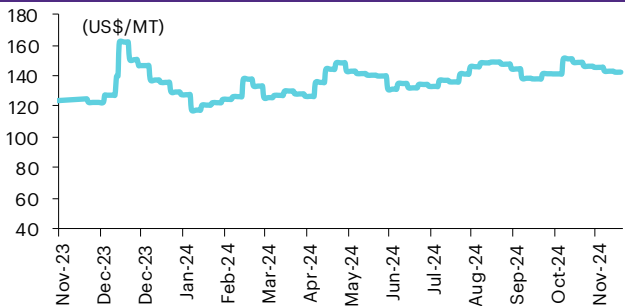
SG Dubai Hydrocracking Refinery Margin



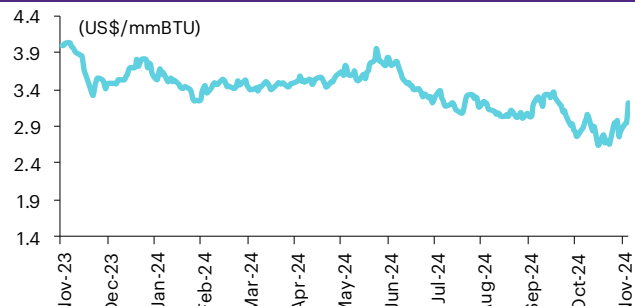
Oil product prices



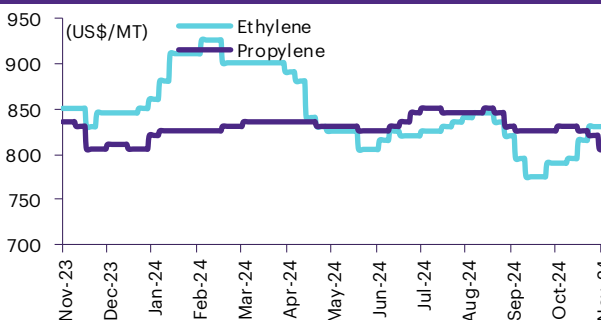
Coal price (NEX)



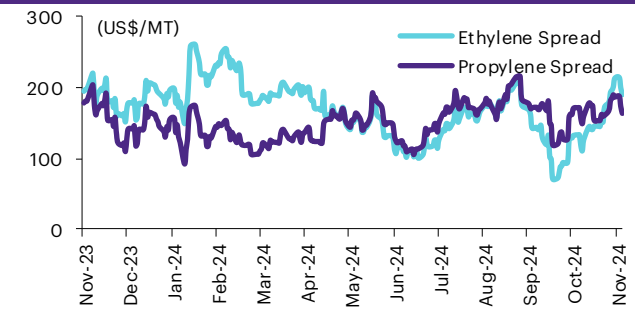
Natural gas prices (Henry hub)



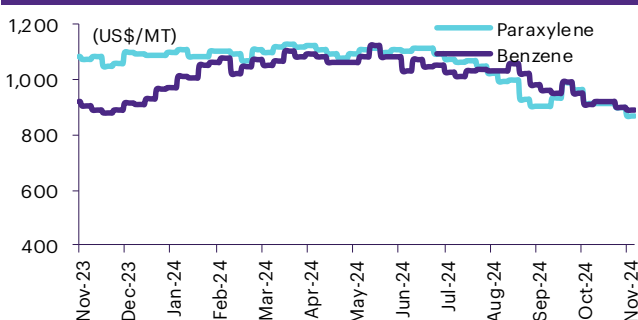
Olefins prices



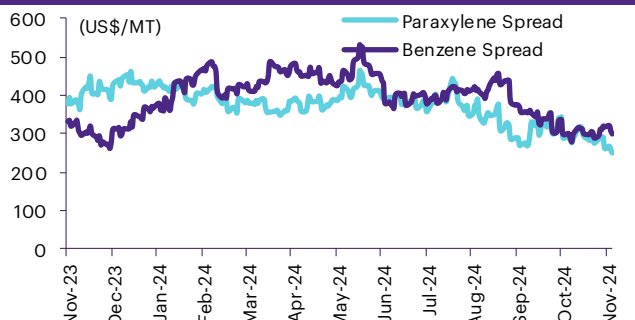
Olefins spreads



Aromatics prices

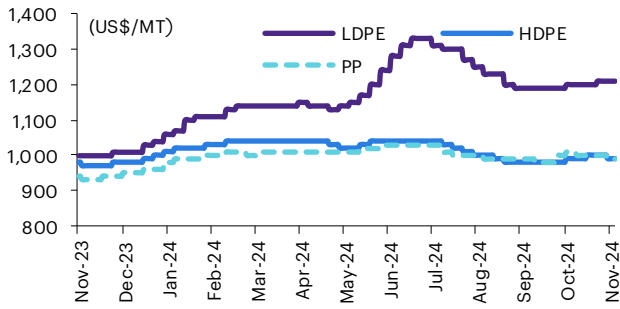


Aromatics spreads

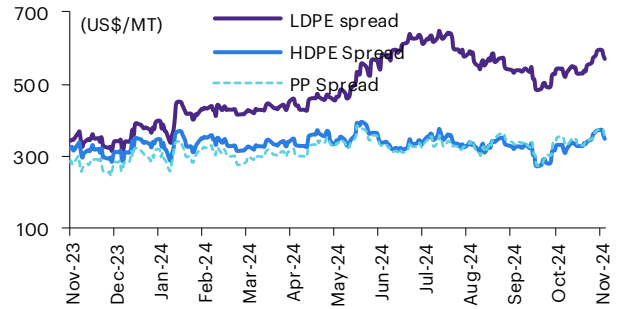


Update ราคาสินค้าโภคภัณฑ์

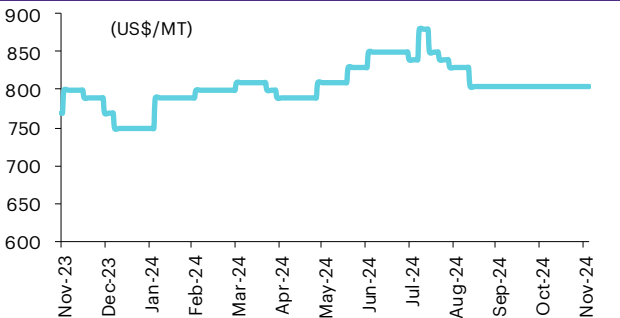
Polyolefins prices



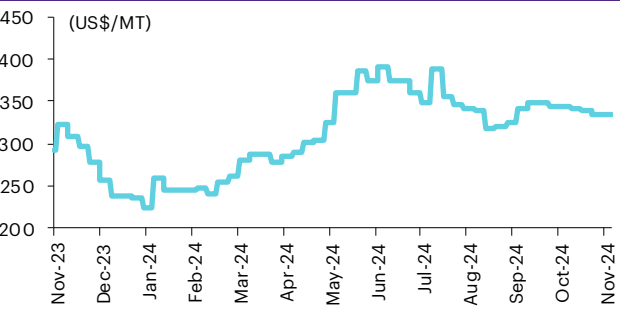
Polyolefins-Naphtha spreads



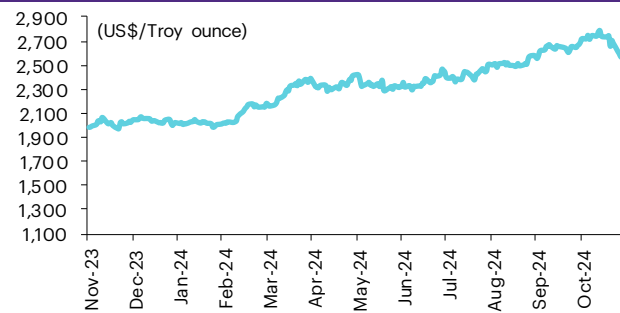
PVC price



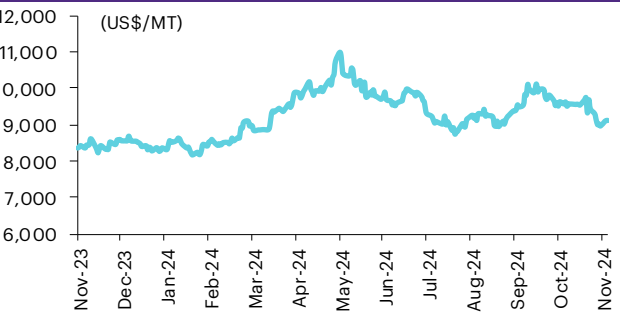
PVC spread



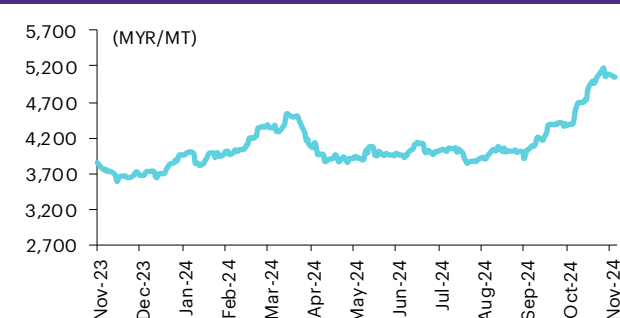
Gold price



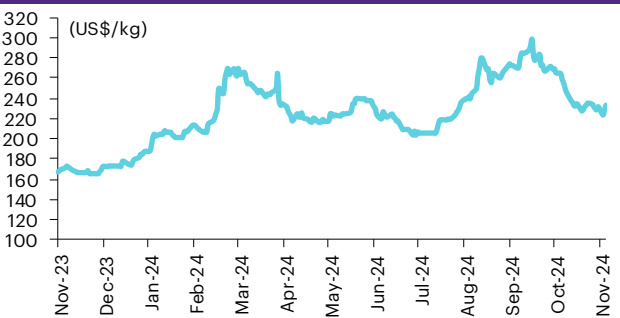
LME copper price



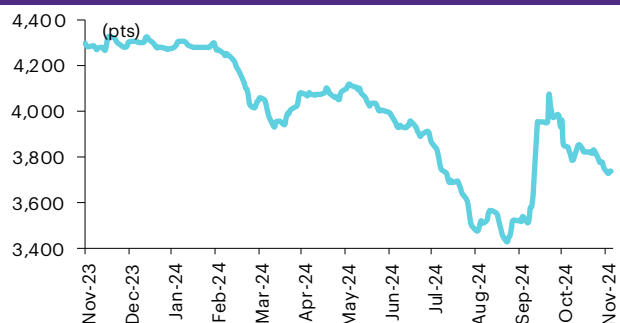
Malaysian crude palm oil price



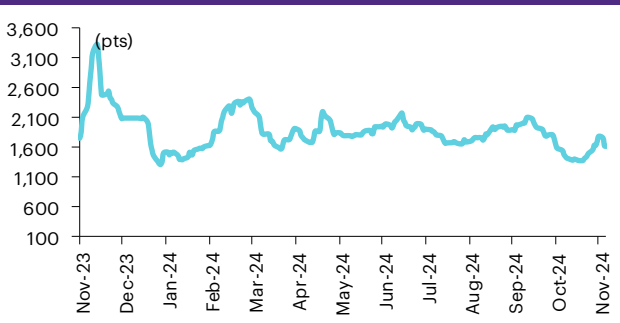
Rubber price (RSS3) futures



Steel price index



Baltic freight index



ที่มา: Bloomberg Finance L.P., TQ Professional, BANPU IIA: InnoVest Research

ข้อมูลการขายชอร์ต (short sales) วันที่ 20 พ.ย. 67

	ปริมาณหุ้น (หุ้น)	มูลค่าการขายชอร์ต (บาท)	ราคาเฉลี่ย (บาท)	% ปริมาณการขายชอร์ต เทียบกับกระดานหลัก
SP50001	11,024	229,299	20.80	33.04
CRC	839,000	28,320,800	33.76	23.60
BPP	79,400	924,230	11.64	19.63
MC	75,100	833,610	11.10	16.61
WHA	5,371,800	29,985,115	5.58	15.67
SC	277,000	788,468	2.85	15.01
HMPRO	3,171,900	30,590,560	9.64	14.86
PTTGC	1,638,300	41,982,925	25.63	14.62
BTS	6,431,300	30,894,124	4.80	13.40
OSP	452,800	9,448,500	20.87	13.15
DCC	196,500	369,434	1.88	13.13
PSL	402,800	3,202,260	7.95	12.74
THANI	231,900	402,357	1.74	12.11
SCC	358,800	69,590,400	193.95	11.88
CBG	201,900	15,826,800	78.39	11.69
LH	2,766,300	15,076,335	5.45	11.58
KBANK	904,900	134,014,650	148.10	11.57
KCE	933,100	25,361,650	27.18	11.25
TCAP	131,300	6,442,525	49.07	11.25
PTTEP	601,900	76,508,950	127.11	10.75
GULF	2,622,400	166,464,175	63.48	10.55
TTW	195,300	1,738,170	8.90	10.49
BH	549,300	114,404,400	208.27	10.45
PSH	40,200	342,070	8.51	10.20
AOT	1,595,700	96,272,025	60.33	10.18
PTT	1,436,300	46,679,750	32.50	9.76
BCP	749,000	24,359,300	32.52	9.72
TOP	714,900	28,939,400	40.48	9.70
TRUE	2,956,100	34,974,780	11.83	9.64
KTB	1,634,600	33,509,300	20.50	9.02
STECON	39,700	317,010	7.99	8.73
OR	688,700	10,090,140	14.65	8.72
TU	795,100	10,892,970	13.70	8.37
TTA	429,700	2,363,570	5.50	8.31
BTG	52,100	1,021,160	19.60	8.18
TVO	11,300	268,610	23.77	7.75
DOHOME	146,500	1,461,925	9.98	7.44
CPAXT	194,600	6,722,200	34.54	7.37
CPALL	791,100	50,159,050	63.40	7.17
SCB	317,100	36,247,050	114.31	6.94
BANPU	2,652,000	14,730,780	5.55	6.88
STGT	209,700	2,101,980	10.02	6.85
KKP	110,200	5,782,750	52.48	6.81
QH	538,400	971,876	1.81	6.75
TISCO	49,200	4,735,500	96.25	6.61
DELTA	913,400	153,664,800	168.23	6.49
AURA	34,500	463,120	13.42	6.47
MTC	308,000	14,885,225	48.33	6.41
PTG	119,400	1,098,250	9.20	5.91
BDMS	1,639,400	43,444,100	26.50	5.83
SAPPE	112,100	8,692,450	77.54	5.72
TLI	150,000	1,560,010	10.40	5.59
CPN	167,000	10,281,675	61.57	5.55
MEGA	76,300	2,695,975	35.33	5.38
IRPC	724,100	1,013,740	1.40	5.34
JMART	112,700	1,519,630	13.48	5.18
BCH	318,000	5,032,350	15.83	5.11
ORI	104,500	440,992	4.22	5.08
BCPG	111,000	637,775	5.75	5.00
XO	22,300	454,070	20.36	4.93
PRM	680,600	5,954,350	8.75	4.75
SAWAD	137,700	5,378,825	39.06	4.70
MAJOR	57,800	856,420	14.82	4.65
TPIPL	152,500	170,287	1.12	4.22
BSRC	111,800	855,400	7.65	4.20
TTB	7,026,200	12,544,639	1.79	4.19
CENTEL	104,300	3,897,825	37.37	4.17
SCCC	800	130,200	162.75	3.97
CHG	865,200	2,313,934	2.67	3.82
CK	81,800	1,468,810	17.96	3.82
MINT	993,700	27,018,725	27.19	3.81

	ปริมาณหุ้น (หุ้น)	มูลค่าการขายชอร์ต (บาท)	ราคาเฉลี่ย (บาท)	% ปริมาณการขายชอร์ต เทียบกับกระดานหลัก
STPI	17,300	59,248	3.42	3.81
JMT	438,200	7,959,460	18.16	3.80
KGI	18,000	77,400	4.30	3.67
KAMART	302,700	3,161,430	10.44	3.59
ETC	19,000	36,933	1.94	3.57
SAMART	92,800	696,685	7.51	3.56
SPRC	1,063,600	7,218,790	6.79	3.54
BA	92,700	2,248,830	24.26	3.51
BBL	133,300	19,892,700	149.23	3.45
TQM	78,400	1,768,020	22.55	3.42
EGCO	16,100	1,870,200	116.16	3.41
M	19,700	512,200	26.00	3.39
MEB	18,500	533,900	28.86	3.39
BGRIM	277,300	5,705,710	20.58	3.38
JAS	1,770,600	4,001,556	2.26	3.33
SAT	20,800	232,580	11.18	3.31
AAI	126,800	716,505	5.65	3.30
TIPH	4,500	109,650	24.37	3.30
HANA	729,200	21,054,625	28.87	3.26
COM7	140,400	3,756,700	26.76	3.24
GFPT	15,000	163,500	10.90	3.16
BLA	25,600	527,320	20.60	3.07
GUNKUL	266,000	636,772	2.39	3.02
NER	292,600	1,451,502	4.96	3.01
SHR	80,400	178,488	2.22	3.00
TFG	72,800	272,258	3.74	2.98
EPG	511,300	2,251,376	4.40	2.85
SCGP	148,700	3,627,230	24.39	2.81
VGI	692,100	1,648,110	2.38	2.75
XPG	213,400	191,062	0.90	2.72
ITC	128,200	2,687,300	20.96	2.70
SNNP	15,500	181,350	11.70	2.70
AMATA	48,000	1,375,675	28.66	2.69
ASK	5,700	60,080	10.54	2.68
SPALI	174,200	3,409,030	19.57	2.65
TASCO	147,400	2,719,760	18.45	2.58
BJC	56,500	1,301,530	23.04	2.53
ERW	739,100	3,070,960	4.15	2.51
EA	4,669,500	29,350,215	6.29	2.47
THCOM	180,200	2,356,640	13.08	2.46
SKY	11,900	270,330	22.72	2.44
AP	211,800	1,864,655	8.80	2.42
MBK	33,600	648,810	19.31	2.38
GLOBAL	100,200	1,585,650	15.82	2.29
IVL	236,600	6,024,975	25.46	2.12
CPF	197,500	4,779,710	24.20	2.11
AAV	755,100	2,189,790	2.90	2.09
TIDLOR	403,000	7,016,680	17.41	2.05
BAM	485,000	3,362,980	6.93	1.98
GPSC	171,800	7,355,450	42.81	1.96
PR9	23,600	602,700	25.54	1.94
SPCG	12,700	105,790	8.33	1.91
MOSHI	21,900	1,018,100	46.49	1.90
CKP	97,400	327,398	3.36	1.70
ONEE	48,400	177,456	3.67	1.69
INTUCH	244,800	24,303,225	99.28	1.58
THG	44,600	700,850	15.71	1.56
STA	135,600	2,449,260	18.06	1.52
FORTH	1,700	21,080	12.40	1.47
RATCH	30,400	919,600	30.25	1.44
AWC	679,400	2,456,836	3.62	1.42
BBIK	12,700	525,475	41.38	1.42
SIRI	809,900	1,466,489	1.81	1.35
ROJNA	44,700	297,015	6.64	1.30
BBGI	16,500	76,136	4.61	1.18
SIS	3,000	81,000	27.00	1.10
DITTO	63,100	1,068,220	16.93	1.07
ACC	316,000	257,602	0.82	1.03
ILM	1,400	24,080	17.20	1.02
KTC	38,100	1,767,625	46.39	0.99
TKN	35,200	324,645	9.22	0.97
TOA	1,700	28,390	16.70	0.93
BAFS	2,800	36,510	13.04	0.92

ที่มา: ตลาดหลักทรัพย์แห่งประเทศไทย และ InnovestX Research

สรุปการซื้อขายหุ้นของผู้บริหาร

รายงานการซื้อขายหุ้นของผู้บริหาร ณ วันที่ 20 พ.ย. 2567

ชื่อบริษัท	ชื่อผู้บริหาร	ประเภท หลักทรัพย์	วันที่ได้มา /จำหน่าย	จำนวน (หุ้น)	ราคา (บาท)	รวม (บาท)	วิธีการได้มา/ /จำหน่าย
A5	นาย โชติกร ปัญจกรทรัพย์	ใบสำคัญแสดงสิทธิที่จะซื้อหุ้น	18-11-67	1,123,700	0.10	112,370	ขาย
A5	นาย โชติกร ปัญจกรทรัพย์	ใบสำคัญแสดงสิทธิที่จะซื้อหุ้น	19-11-67	2,940,048	0.10	294,005	ขาย
APO	นาย จิตบุณย์ รั้งนาคาใต้	หุ้นสามัญ	19-11-67	50,000	2.14	107,000	ซื้อ
AQUA	นาย ฉาย บุนนาค	หุ้นสามัญ	15-11-67	13,183,200	0.34	4,482,288	ซื้อ
AQUA	นาย ฉาย บุนนาค	หุ้นสามัญ	18-11-67	500,000	0.33	165,000	ซื้อ
BAFS	นาย พิพัฒน์ บุณณะนนท์	หุ้นสามัญ	18-11-67	20,000	13.30	266,000	ซื้อ
BAFS	นาย พิพัฒน์ บุณณะนนท์	หุ้นสามัญ	18-11-67	20,000	13.40	268,000	ซื้อ
BLC	นาย สุวิทย์ จามภูพันธ์	หุ้นสามัญ	19-11-67	200,000	5.18	1,036,000	ซื้อ
EKH	นาย สุทธิพงษ์ ตั้งสีจจะพจน์	หุ้นสามัญ	15-11-67	5,000	6.55	32,750	ซื้อ
EKH	นาย สุทธิพงษ์ ตั้งสีจจะพจน์	หุ้นสามัญ	18-11-67	10,000	6.49	64,900	ซื้อ
EKH	นาย สุทธิพงษ์ ตั้งสีจจะพจน์	หุ้นสามัญ	19-11-67	5,000	6.50	32,500	ซื้อ
FM	นาย สนิท ดุษฎีไหนด	หุ้นสามัญ	19-11-67	100,000	4.12	412,000	ซื้อ
FTE	นาย กัทธิน ตันติไพจิตร	หุ้นสามัญ	19-11-67	163,000	1.53	249,390	ซื้อ
FTE	นาย ประพันธ์ จิตรเจริญชัย	หุ้นสามัญ	19-11-67	10,000	1.53	15,300	ขาย
FTE	นาย ประพันธ์ จิตรเจริญชัย	หุ้นสามัญ	20-11-67	10,000	1.54	15,400	ขาย
GTB	นาย สุชาติ มงคลอารีย์พงษ์	หุ้นสามัญ	19-11-67	2,050,000	0.72	1,476,000	ซื้อ
INET	นาย ทวีศักดิ์ กอนนันทกุล	หุ้นสามัญ	19-11-67	100,000	7.62	762,000	ขาย
INSET	นาย วิเชียร เขียวเกษม	หุ้นสามัญ	19-11-67	100,000	3.53	353,000	ขาย
JDF	นาย ธีรบุณ หนองจอกกุล	หุ้นสามัญ	19-11-67	30,000	2.08	62,400	ซื้อ
JR	นาย ธีรนนท์ วิวัฒน์จอมภูฏาญ	หุ้นสามัญ	19-11-67	1,300	3.10	4,030	ซื้อ
KCG	นาย ทรงธรรม เพียรพัฒน์นาวิกย์	หุ้นสามัญ	19-11-67	5,000	9.03	45,150	ซื้อ
MALEE	นาง จินดา บุญรัตน์	หุ้นสามัญ	18-11-67	80,000	8.85	708,000	ซื้อ
MALEE	นาย ชัยวัฒน์ บุญรัตน์	หุ้นสามัญ	18-11-67	100,000	8.94	894,000	ซื้อ
PACO	นาย ธเนศ เลิศขจรกิตติ	หุ้นสามัญ	19-11-67	4,800	1.36	6,528	ซื้อ
PCC	นาย กิตติ สิบฤกษ์	หุ้นสามัญ	19-11-67	10,000	2.86	28,600	ซื้อ
PG	นาง กิตยาภรณ์ ชัยทวารเสถียร	หุ้นสามัญ	19-11-67	3,000	8.95	26,850	ซื้อ
SAFE	นางสาว ชนิดา พิโรจน์	หุ้นสามัญ	18-11-67	10,000	11.65	116,500	ซื้อ
SKR	นาย สุรียนต์ ไคจอร์โรจน์	หุ้นสามัญ	19-11-67	50,000	9.15	457,500	ซื้อ
SKR	นาย เสถียร กระจำวงศ์	หุ้นสามัญ	19-11-67	25,000	9.13	228,250	ขาย
SLP	นาย สาทิส ตัดวธร	หุ้นสามัญ	19-11-67	298,500	0.46	137,310	ขาย
SLP	นาย สาทิส ตัดวธร	หุ้นสามัญ	19-11-67	201,500	0.47	94,705	ขาย
STGT	นาย วีรกร อ่องสกุล	หุ้นสามัญ	18-11-67	200	9.80	1,960	ซื้อ
TATG	นาย ศาครุ ฤกษ์	หุ้นสามัญ	19-11-67	1,022,200	1.16	1,185,752	ซื้อ
TMAN	นางสาว เบลญจวรรณ ฐานะโชติพันธ์	หุ้นสามัญ	15-11-67	26,000	15.80	410,800	ซื้อ
TMAN	นางสาว อพรพรรณ ฐานะโชติพันธ์	หุ้นสามัญ	19-11-67	50,000	15.90	795,000	ซื้อ
TTI	นาย กำนร ชื่นชูจิตต์	หุ้นสามัญ	19-11-67	100	25.50	2,550	ซื้อ
TTI	นาย กำนร ชื่นชูจิตต์	หุ้นสามัญ	19-11-67	500	25.75	12,875	ซื้อ
TTI	นาย กำนร ชื่นชูจิตต์	หุ้นสามัญ	19-11-67	200	26.00	5,200	ซื้อ
W	นางสาว สานิตา พลสวัสดิ์	หุ้นสามัญ	15-11-67	150,000,000	0.33	49,500,000	ขาย
WIJK	นาง สุมาลี อ่องจรีต	หุ้นสามัญ	19-11-67	314,600	1.10	346,060	ซื้อ
WINDOW	นาย ธนิษร์ รัตนศิริวิไล	หุ้นสามัญ	18-11-67	1,550,000	0.82	1,271,000	ซื้อ
WPH	นาย วิชิต ช่อเจียง	หุ้นสามัญ	18-11-67	20,000	9.80	196,000	ซื้อ
WPH	นาย วิชิต ช่อเจียง	หุ้นสามัญ	18-11-67	20,000	10.35	207,000	ซื้อ
YONG	นาย สรรพพงษ์ ศลิษฐ์อรณกร	หุ้นสามัญ	19-11-67	82,000	1.24	101,680	ซื้อ
Total					ซื้อ	15,477,263	
					ขาย	51,512,340	
					สุทธิ	(36,035,077)	

ปฏิทินหุ้น

จันทร์ 18	อังคาร 19	พฤศจิกายน WS 20	พฤหัสบดี 21	ศุกร์ 22
XD DCC Bt0.02 Share listing W 1,740 Shares MILL 137,000,000 Shares	XD ANI Bt0.2 CPNCG Bt0.2508 INETREIT Bt0.2 KTBSTMR Bt0.176 TPCH Bt0.128 PD SIRIP Bt0.1 Last trading day MILL-W7 Decreased capital STECON Share listing JCKH 1,800 Shares	XD BOFFICE Bt0.1515 ICN Bt0.1 SINGTEL80 Bt0.22859 SRS Bt0.075 SUN Bt0.15 XE MILL-W7 1 : 1 @Bt0.4 Last trading day LPF Share listing SABUY 760,000,000 Shares	XD DDD Bt0.1 M-II Bt0.175 MSFT80X Bt- PSL Bt0.1 RCL Bt0.5 SAV Bt0.3 SPRIME Bt0.125 UAC Bt0.25 WHA Bt0.0669 WHAIR Bt0.2229 WHAUP Bt0.06 XR HEALTH 1 : 2 @Bt2.00 PD BAREIT Bt0.187 Last trading day LHPF New securities CPTREIT (SET Idex) Delisted CPTGF	XD ALLY Bt0.13 AMATAR Bt0.16 ICHI Bt0.6 PR9 Bt0.15 PTL Bt0.2 SRIPANWA Bt0.1064 SUPEREIF Bt0.1338 SUTHA Bt0.08 PD LHSC Bt0.17 MC Bt0.4
XD ADD Bt0.05 BRI Bt0.03 DMT Bt0.21 IVL Bt0.175 PLANB Bt0.1166 SIA19 Bt0.2543 SPC Bt0.8 WHABT Bt0.175 WHART Bt0.193 Symbol change SMD to "SMD100"	XD AIMCG Bt0.08 AIMIRT Bt0.215 AMARC Bt0.02 BKKCP Bt0.16 CPNREIT Bt0.2213 FFT Bt0.31 MEDEZE Bt0.08 PTG Bt0.1 SMD Bt0.5 STEG19 Bt0.1024 TPRIME Bt0.1044 VL Bt0.02 PD LHPF Bt0.14	XD CPR Bt0.754 EGATIF Bt0.0077 EPG Bt0.06 FTI Bt0.03 IMPACT Bt0.11 KAMART Bt0.1 KBSPIF Bt0.246 LHHOTEL Bt0.335 LHK Bt0.12 MGC Bt0.09 PRI Bt0.375 SEAOIL Bt0.1 TTLPF Bt0.5468 XR VS 5 : 4 @Bt0.50 XE ABM-W1 1 : 1 @Bt1.8 PD ASML01 Bt0.0348	XD FVC Bt0.01 HANA Bt0.25 LH Bt0.15 LPH Bt0.05 NETEASE80 Bt0.03031 NOBLE Bt0.085 ORI Bt0.021 QHHRREIT Bt0.19 SPI Bt0.2 XR PLANET 3 : 1 @Bt2.00 XW PLANET 1 : 1	XD ESTEE80X Bt0.00406 KO80X Bt- M-II Bt0.2335 PROSPECT Bt0.216 XW W 3 : 1 PD PCC Bt0.07 RAM Bt0.15 TSTE Bt0.04

จันทร์ 2	อังคาร 3	วันรวม พร 4	พฤหัสบดี 5	ศุกร์ 6
XD NIKE80X Bt0.00697 PD POPF Bt0.29	XD TNH Bt0.6 XE APURE-W3 1 : 1.03948 @Bt6.734 JMT-W4 1 : 1.00267 @Bt89.75998 PD ANI Bt0.2 M-II Bt0.175	XW B52 2.0533534129 : 1 XE GIFT-W2 1 : 1 @Bt1.6 META-W7 1 : 1 @Bt0.36 TMI-W2 1 : 1 @Bt1 TVDH-W4 1 : 1 @Bt0.4 PD CPNCG Bt0.2508 DCC Bt0.02 ICN Bt0.1 INETREIT Bt0.2 SUN Bt0.15 TPCH Bt0.128 UNIQLO80 Bt0.04059 WHAUP Bt0.06	วันคล้ายวันพระบรมราชสมภพพระบาทสมเด็จพระบรมชนกาธิเบศร มหาภูมิพลอดุลยเดชมหาราช บรมนาถบพิตร วันชาติ และวันพ่อแห่งชาติ	XD BKNG80X Bt- PEP80X Bt0.00934 PD DDD Bt0.1 DIF Bt0.2222 ICHI Bt0.6 KTBSTMR Bt0.176 PR9 Bt0.15 PSL Bt0.1 RCL Bt0.5 SAV Bt0.3 SPRIME Bt0.125 SRS Bt0.075 SUTHA Bt0.08 UAC Bt0.25 WHA Bt0.0669
XD GOOG80X Bt- PD BRI Bt0.03 EPG Bt0.06 PTL Bt0.2 SEAOIL Bt0.1 SRIPANWA Bt0.1064	วันรัฐธรรมนุญ	PD AAPL80X Bt0.00695 IVL Bt0.175 LHK Bt0.12 MEDEZE Bt0.08 PLANB Bt0.1166 SPC Bt0.8 SUPEREIF Bt0.1338 VL Bt0.02	XW NDR 2 : 1 PD ADD Bt0.05 AMARC Bt0.02 CPNREIT Bt0.2213 DMT Bt0.21 FVC Bt0.01 KAMART Bt0.1 LPH Bt0.05 PRI Bt0.375 PTG Bt0.1 SMD Bt0.5 TPRIME Bt0.1044	PD AIMCG Bt0.08 AIMIRT Bt0.215 AMATAR Bt0.16 BKKCP Bt0.16 BOFFICE Bt0.1515 CPR Bt0.754 FTI Bt0.03 HANA Bt0.25 IMPACT Bt0.11 LH Bt0.15 LHHOTEL Bt0.335 MGC Bt0.09 NOBLE Bt0.085 ORI Bt0.021 QHHRREIT Bt0.19 SPI Bt0.2 WHABT Bt0.175 WHART Bt0.193

XD - Cash Dividend
XD(ST) - Stock Dividend

PD - Payment Date
XR - Rights for Common

XW - Rights for Warrant
XT - Rights for Transferable Subscription Right

XE - Warrant Exercise
CW - Capital write-down

SP - Suspension

Sharecode	Effdate	Enddate	หลักทรัพย์ที่เข้าข่ายมาตรการ กำกับการซื้อขาย			หลักทรัพย์ภายใต้เครื่องหมาย C		หลักทรัพย์ภายใต้เครื่องหมาย NC (Non Compliance)	
			Turnover list	Level (**)	หมายเหตุ	Caution : "C"	สาเหตุ	"NC"	สาเหตุ
							วันที่ 15/08/2024 ขึ้นเครื่องหมาย CB เหตุผล: ส่วนของผู้ถือหุ้นมีค่าไม่น้อยกว่า 50% ของทุนชำระแล้ว สำหรับงบการเงิน ไตรมาสที่ 2 สิ้นสุดวันที่ 30 มิถุนายน 2567		
PPPM	8/15/2024	จนกว่าจะได้รับ การเปลี่ยนแปลง จาก SET	-	-	-	✓	วันที่ 15/08/2024 ขึ้นเครื่องหมาย CB เหตุผล: ส่วนของผู้ถือหุ้นมีค่าไม่น้อยกว่า 50% ของทุนชำระแล้ว สำหรับงบการเงิน ไตรมาสที่ 2 สิ้นสุดวันที่ 30 มิถุนายน 2567		
NWR	8/16/2024	จนกว่าจะได้รับ การเปลี่ยนแปลง จาก SET	-	-	-	✓	วันที่ 16/08/2024 ขึ้นเครื่องหมาย CB เหตุผล: ส่วนของผู้ถือหุ้นมีค่าไม่น้อยกว่า 50% ของทุนชำระแล้ว สำหรับงบการเงิน ไตรมาสที่ 2 สิ้นสุดวันที่ 30 มิถุนายน 2567		
3K-BAT	9/3/2024	จนกว่าจะได้รับ การเปลี่ยนแปลง จาก SET	-	-	-	✓	วันที่ 03/09/2024 ขึ้นเครื่องหมาย CF เหตุผล: การกระจายการถือหุ้นของผู้ถือหุ้นรายย่อยไม่ครบถ้วน		
TR	9/3/2024	จนกว่าจะได้รับ การเปลี่ยนแปลง จาก SET	-	-	-	✓	วันที่ 03/09/2024 ขึ้นเครื่องหมาย CF เหตุผล: การกระจายการถือหุ้นของผู้ถือหุ้นรายย่อยไม่ครบถ้วน		
CITY	10/1/2024	จนกว่าจะได้รับ การเปลี่ยนแปลง จาก SET	-	-	-	✓	วันที่ 01/10/2024 ขึ้นเครื่องหมาย CB เหตุผล: รายได้จากการดำเนินงานประจำปี < 100 ลบ. (SET) หรือ < 50 ลบ. (mai) สำหรับงบการเงิน ประจำปี สิ้นสุดวันที่ 31 กรกฎาคม 2567		
COMAN	11/5/2024	จนกว่าจะได้รับ การเปลี่ยนแปลง จาก SET	-	-	-	✓	วันที่ 05/11/2024 ขึ้นเครื่องหมาย CS เหตุผล: ก.ล.ต. แจ้งบริษัทให้แก้ไขงบการเงิน สำหรับงบการเงิน ไตรมาสที่ 2 สิ้นสุดวันที่ 30 มิถุนายน 2567		
GRAND	11/14/2024	จนกว่าจะได้รับ การเปลี่ยนแปลง จาก SET	-	-	-	✓	วันที่ 14/11/2024 ขึ้นเครื่องหมาย CS เหตุผล: ส่วนของผู้ถือหุ้น < 50% ของทุนชำระแล้ว สำหรับงบการเงิน ไตรมาสที่ 3 สิ้นสุดวันที่ 30 กันยายน 2567		
ITD	11/18/2024	จนกว่าจะได้รับ การเปลี่ยนแปลง จาก SET	-	-	-	✓	วันที่ 01/04/2024 ขึ้นเครื่องหมาย CS เหตุผล: ผู้สอบบัญชีไม่แสดงความเห็น สำหรับงบการเงิน ประจำปี สิ้นสุดวันที่ 31 ธันวาคม 2566 วันที่ 18/11/2024 ขึ้นเครื่องหมาย CB เหตุผล: ส่วนของผู้ถือหุ้น < 50% ของทุนชำระแล้ว สำหรับงบการเงิน ไตรมาสที่ 3 สิ้นสุดวันที่ 30 กันยายน 2567		
TSR	11/18/2024	จนกว่าจะได้รับ การเปลี่ยนแปลง จาก SET	-	-	-	✓	วันที่ 18/11/2024 ขึ้นเครื่องหมาย CB เหตุผล: ส่วนของผู้ถือหุ้น < 50% ของทุนชำระแล้ว สำหรับงบการเงิน ไตรมาสที่ 3 สิ้นสุดวันที่ 30 กันยายน 2567		
JCKH	11/18/2024	จนกว่าจะได้รับ การเปลี่ยนแปลง จาก SET	-	-	-	✓	วันที่ 25/03/2024 ขึ้นเครื่องหมาย CB เหตุผล: ส่วนของผู้ถือหุ้น < 50% ของทุนชำระแล้ว วันที่ 18/11/2024 ขึ้นเครื่องหมาย CB เหตุผล: บริษัทผิดนัดชำระหนี้สถาบันการเงิน		
SABUY	11/20/2024	จนกว่าจะได้รับ การเปลี่ยนแปลง จาก SET	-	-	-	✓	วันที่ 18/11/2024 ขึ้นเครื่องหมาย CB เหตุผล: บริษัทผิดนัดชำระหนี้สถาบันการเงิน วันที่ 20/11/2024 เพิ่มเหตุขึ้น เครื่องหมาย CB เหตุผล: ThaiBMA ขึ้นเครื่องหมายหุ้นกู้ ของบริษัท กรณีผิดนัดชำระหนี้หรือ ปฏิบัติตามข้อกำหนดหุ้นกู้ไม่ได้		
NUSA	11/21/2024	จนกว่าจะได้รับ การเปลี่ยนแปลง จาก SET	-	-	-	✓	วันที่ 21/11/2024 ขึ้นเครื่องหมาย CS เหตุผล: - ก.ล.ต. แจ้งบริษัทให้แก้ไขงบการเงิน สำหรับงบการเงิน ประจำปี สิ้นสุดวันที่ 31 ธันวาคม 2566 สำหรับงบการเงิน ไตรมาสที่ 3 สิ้นสุดวันที่ 30 กันยายน 2567		
DELTA	11/21/2024	12/11/2024	✓	1	-	-	-		

หมายเหตุ:

- ที่มา: ตลาดหลักทรัพย์ (www.set.or.th) และ สมาคมบริษัทหลักทรัพย์ (www.asco.or.th)
- หุ่นตามตารางดังกล่าว เชื้อไขจะรวมถึงหุ้นในกระดานต่างประเทศและ-ใบแสดงสิทธิในผลประโยชน์ที่เกิดจากหลักทรัพย์อ้างอิงของไทย (NVDR)
- หลักทรัพย์ที่มีเครื่องหมาย " : " เป็น ใบแสดงสิทธิในผลประโยชน์ที่เกิดจากหลักทรัพย์อ้างอิงไทย (Non-Voting Depository Receipt :NVDR)

1. หลักทรัพย์ที่เข้าข่ายมาตรการกำกับการซื้อขาย (Turnover list)

Level (**) ได้แก่

- Level 1 หมายถึง ให้ซื้อด้วยการวางเงินสด 100% ก่อนซื้อ (บัญชี cash balance) และ ห้ามนำหลักทรัพย์ที่กำหนดจำนวนเป็นวงเงินซื้อขาย
- Level 2 หมายถึง ให้ซื้อด้วยการวางเงินสด 100% ก่อนซื้อ และ ห้ามนำหลักทรัพย์ที่กำหนดจำนวนเป็นวงเงินซื้อขาย และ ห้าม Net Settlement
- Level 3 หมายถึง ห้ามซื้อขายชั่วคราว 1 วันทำการ (เฉพาะวันแรก); เมื่ออนุญาตให้ซื้อขาย ให้ซื้อด้วยการวางเงินสด 100% ก่อนซื้อ และ ห้ามนำหลักทรัพย์ที่กำหนดจำนวนเป็นวงเงินซื้อขาย และ ห้าม Net Settlement

2. หลักทรัพย์ภายใต้เครื่องหมาย Caution : "C"

หลักทรัพย์ที่ตกชั้นเครื่องหมาย C จะต้องซื้อด้วยบัญชี Cash Balance (คือ ซื้อหลักทรัพย์ดำเนินการให้ลูกค้าวางเงินสดไว้ล่วงหน้ากับสมาชิกเต็มจำนวนก่อนซื้อหลักทรัพย์นั้น) ตั้งแต่วันที่ขึ้นเครื่องหมายเป็นต้นไป

ข้อสงวนสิทธิ์:

ข้อมูลในรายงานนี้เป็นข้อมูลที่มีการเปิดเผยต่อสาธารณะ ซึ่งนักลงทุนสามารถเข้าถึงได้โดยทั่วไป และเป็นข้อมูลที่เชื่อว่าน่าเชื่อถือได้ แต่ทั้งนี้ บริษัทหลักทรัพย์ อินโนเวสต์ เอกซ์ จำกัด (“บริษัท”) มิได้ยืนยันหรือรับรองถึงความถูกต้อง หรือสมบูรณ์ของข้อมูลดังกล่าวแต่อย่างใด ความคิดเห็นที่ปรากฏอยู่ในรายงานนี้เป็นเพียงการนำเสนอในมุมมองของบริษัท และเป็นความคิดเห็น ณ วันที่ที่ปรากฏในรายงานเท่านั้น ซึ่งอาจเปลี่ยนแปลงได้ภายหลังวันดังกล่าว โดยบริษัทไม่จำเป็นต้องแจ้งให้สาธารณชน หรือนักลงทุนทราบ รายงานนี้จัดทำขึ้นเพื่อเผยแพร่ข้อมูลให้แก่นักลงทุนเท่านั้น บริษัทไม่รับผิดชอบต่อการนำข้อมูลหรือความคิดเห็นใดๆ ไปใช้ในทุกรณณ์ ดังนั้นนักลงทุนจึงควรใช้ดุลพินิจในการพิจารณาตัดสินใจก่อนการลงทุน นอกจากนี้ บริษัท และ/หรือ บริษัทในเครือของบริษัทอาจมีส่วนเกี่ยวข้องหรือผลประโยชน์ใดๆ กับบริษัทใดๆ ที่ถูกกล่าวถึงในรายงานนี้ก็ได้

บริษัทหลักทรัพย์ อินโนเวสต์ เอกซ์ จำกัด (“INVX”) เป็นบริษัทย่อยที่บริษัท เอสซีบี เอกซ์ จำกัด (มหาชน) (“เอสซีบี เอกซ์”) เป็นผู้ถือหุ้นรายใหญ่แต่เพียงผู้เดียว และธนาคารไทยพาณิชย์ จำกัด (มหาชน) (“ธนาคารฯ”) เป็นบริษัทย่อยที่เอสซีบี เอกซ์ เป็นผู้ถือหุ้นรายใหญ่ ข้อมูลใด ๆ ก็เกี่ยวข้องกัธนาคารฯ มีวัตถุประสงค์เพื่อใช้ในการเปรียบเทียบเท่านั้น

เอกสารฉบับนี้จัดทำโดย บริษัทหลักทรัพย์ อินโนเวสต์ เอกซ์ จำกัด (“INVX”) ซึ่งมี บริษัท เอสซีบี เอกซ์ จำกัด (มหาชน) (“เอสซีบี เอกซ์”) เป็นผู้ถือหุ้นรายใหญ่ โดยธนาคารไทยพาณิชย์ จำกัด (มหาชน) (“ธนาคารฯ”) ซึ่งเป็นบริษัทย่อยที่เอสซีบี เอกซ์ เป็นผู้ถือหุ้นรายใหญ่ เป็นที่ปรึกษาทางการเงินสำหรับธุรกรรมใด ๆ ของ ทรัสต์เพื่อการลงทุนในสิทธิการเช่าอสังหาริมทรัพย์ แอล เอช โฮเทล ความเห็น ข่าวกวีจักษ์ กวีเคราะห์ ราชา ข้อความ การคาดการณ์ การประเมิน และ/หรือ ข้อมูลอื่นที่ระบุในเอกสารฉบับนี้ (“ข้อมูล”) มีวัตถุประสงค์เพื่อใช้ข้อมูลทั่วไปเท่านั้น และไม่อาจตีความได้ว่าเป็นการให้คำแนะนำแก่บุคคลใดๆ หรือเป็นการเสนอซื้อ หรือเสนอขาย หรือชักชวนให้เสนอซื้อหรือเสนอขายหลักทรัพย์ โดย INVX และ/หรือกรรมการ พนักงาน และลูกจ้างของ INVX ย่อมไม่ต้องรับผิดชอบต่อความเสียหายใดๆ ทั้งความเสียหายทางตรง ความเสียหายทางอ้อม ความเสียหายจากการผิดสัญญา หรือความเสียหายอันสืบเนื่อง อันเป็นผลมาจากการใช้หรือการเชื่อถือต่อการใช้ข้อมูล ทั้งนี้ รวมถึงแต่ไม่จำกัดเพียงการสูญเสียผลกำไร นักลงทุนพึงใช้ข้อมูลในเอกสารฉบับนี้ประกอบข้อมูลและความเห็นอื่นๆ รวมถึงพิจารณาความถูกต้องในการตัดสินใจลงทุน ข้อมูลในเอกสารฉบับนี้จัดทำขึ้นจากแหล่งข้อมูลที่ INVX เห็นว่าน่าเชื่อถือ โดย INVX ไม่รับรองถึงความถูกต้อง สมบูรณ์ และ/หรือ ครบถ้วนของข้อมูลดังกล่าว

INVX สงวนสิทธิ์ในการใช้ดุลพินิจของตนแต่เพียงผู้เดียวในการแก้ไขเพิ่มเติมข้อมูลเป็นครั้งคราวโดยไม่ต้องบอกกล่าว เอกสารฉบับนี้จัดส่งให้แก่เฉพาะบุคคลที่กำหนดเท่านั้น และห้ามมิให้มีการทำซ้ำ ดัดแปลง เผยแพร่ ขาย จำหน่าย พิมพ์ซ้ำ ส่งต่อ หรือแสวงหาประโยชน์ในเชิงพาณิชย์ไม่ว่าในลักษณะใดๆ เว้นแต่จะได้รับความยินยอมเป็นลายลักษณ์อักษรจาก INVX ก่อน

การซื้อขายฟิวเจอร์สและออปชั่น (Futures and Options) มีความเสี่ยงสูงที่อาจก่อให้เกิดผลขาดทุนอย่างมีนัยสำคัญ จึงไม่เหมาะสมกับบุคคลทุกคน ทั้งนี้ ก่อนการตัดสินใจซื้อขายฟิวเจอร์สและออปชั่น ท่านควรพิจารณาถึงฐานะทางการเงิน วัตถุประสงค์ในการลงทุน ประสบการณ์ในการลงทุนของท่าน ตลอดจนความเสี่ยงที่ท่านสามารถยอมรับได้อย่างรอบคอบ เนื่องจากมีความเป็นไปได้ที่ท่านอาจสูญเสียเงินลงทุนมากกว่าเงินลงทุนเริ่มแรก ท่านควรพิจารณาถึงความเสี่ยงทั้งหมดที่อาจเกิดขึ้นจากการซื้อขายฟิวเจอร์สและออปชั่น และท่านควรตัดสินใจลงทุนด้วยตนเอง และ/หรือ ในกรณีที่มีข้อสงสัย ท่านควรขอคำแนะนำจากที่ปรึกษาทางการลงทุน

เอกสารฉบับนี้จัดส่งให้แก่เฉพาะบุคคลที่กำหนด (intended recipient) เท่านั้น และห้ามมิให้ผู้ใดนำข้อมูลในเอกสารฉบับนี้ไปทำซ้ำ ส่งต่อ เผยแพร่ ขาย จำหน่าย คัดลอก นำออกแสดง หรือนำไปแสวงหาประโยชน์ในเชิงพาณิชย์ ไม่ว่าด้วยวิธีการใด ๆ โดยมิได้รับอนุญาตเป็นลายลักษณ์อักษรจาก INVX เป็นการล่วงหน้า

© สงวนลิขสิทธิ์ 2565 บริษัทหลักทรัพย์ อินโนเวสต์ เอกซ์ จำกัด

