

SAWASDEE TFX

Today Picks: S50Z24 – เคลื่อนไหวในกรอบ แต่ภาพรวมยังดี



มุมมองต่อ SET50 Futures : คาดดัชนีเคลื่อนไหวภายในกรอบ โดยกรอบบนยังคงถูกจำกัดบริเวณแนวต้าน 955 จุด โดยมีปัจจัยกดดันจากหุ้น DELTA ที่ติด cash balance ส่วนกรอบล่างมีแนวรับบริเวณ 938 และ 928 จุด ตามลำดับ คาดยังรองรับได้ จากแรงหนุนกลุ่มพลังงาน หลังราคาน้ำมันดิบเริ่มฟื้นตัว ทั้งนี้ ในภาพรวม มองดัชนียังมีสัญญาณที่ดี โดยหากทะลุ 955 จุด จะเป็นบวกต่อ และมีแนวต้านถัดไปที่ 965 จุด

Today's recommendations

S50Z24: LONG ที่แนวรับ (S 938, R 955, C 928)

- คาดดัชนีเคลื่อนไหวในกรอบ แต่ภาพรวมยังดี การอ่อนตัวใช้เป็นโอกาสเปิด Long
- Long บริเวณ 938 และต่ำกว่า 928 cut แนวต้านรอบปิด 955 และ 965 จุด ตามลำดับ

GOZ24: ปิด LONG ทำกำไร (S 2650, R 2670, C n/a)

- Gold Spot ปรับขึ้น จากความกังวลการสู้รบรัสเซีย-ยูเครน มีแนวโน้มทวีความรุนแรงขึ้น
- ผู้ที่เหลือ Long ให้ปิดทำกำไรบริเวณ 2670 หรือหากต่ำกว่า 2650 เหยี่ยง ให้ปิด lock profit เช่นกัน ส่วนการเปิดสถานะใหม่ให้รอก่อน

USDZ24: SHORT ที่แนวต้าน (S 34.30, R 34.70, C 35.00)

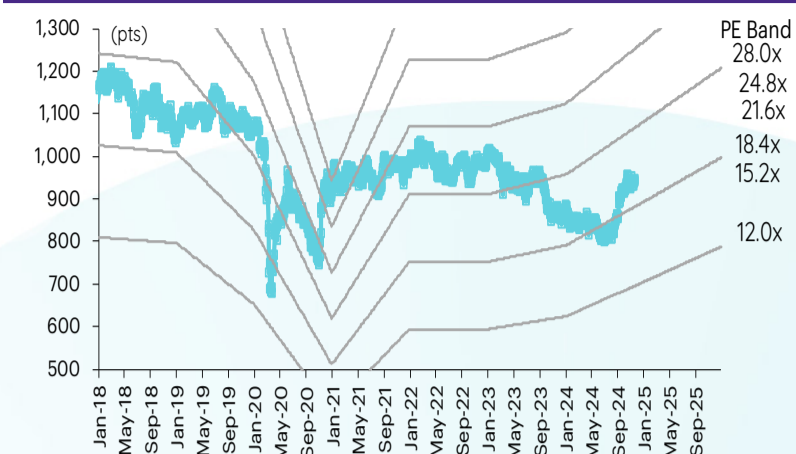
- USDTHB แกว่งตัว ขณะที่ นก. จับตาด้อยแถลงของ จนก. Fed เพื่อหาทิศทาง ดบ. สหรัฐ
- Short บริเวณ 34.70 สูงกว่า 35.00 cut เช่นเดียวกับ ผู้ถือ short อยู่ แนวรับรอบปิด 34.30 และ 34.00 บาท

สรุปตลาด TFX

Most active contract	Settlement price	Change	%Change	Volume	OI	Day to settlement
S50Z24	946.80	1.60	0.17	182,363	525,939	37
GOZ24	2,637	(8.70)	(0.33)	35,657	34,054	37
USDZ24	34.62	0.12	0.35	20,486	130,940	37
JRFH25	367.50	12.50	3.52	60.00	198	125
BLANDH25	0.62	-	-	20	158,359	130

ที่มา: TFX, InnovestX Research

SET50 index and PE band



ปริมาณซื้อขาย SET50 futures ตามกลุ่มนักลงทุน

(Contract)	20-Nov	WTD	MTD	QTD
Foreign				
Buy	91,243	315,191	1,413,069	3,382,141
Sell	94,060	300,224	1,395,269	3,340,016
Net	(2,817)	14,967	17,800	42,125
Institutions				
Buy	27,734	112,207	502,554	1,163,359
Sell	26,141	115,634	491,985	1,162,319
Net	1,593	(3,427)	10,569	1,040
Individual				
Buy	82,249	290,587	1,270,842	3,355,915
Sell	81,025	302,127	1,299,211	3,399,080
Net	1,224	(11,540)	(28,369)	(43,165)

ปริมาณซื้อขาย Precious Metal Futures ตามกลุ่มนักลงทุน

(Contract)	20-Nov	WTD	MTD	QTD
Foreign				
Buy	24,680	83,634	583,169	1,181,880
Sell	27,043	83,276	602,017	1,193,984
Net	(2,363)	358	(18,848)	(12,104)
Institutions				
Buy	2,521	9,603	70,914	154,012
Sell	2,200	9,793	70,535	153,701
Net	321	(190)	379	311
Individual				
Buy	23,022	68,897	453,669	917,006
Sell	20,980	69,065	435,199	905,212
Net	2,042	(168)	18,470	11,794

ปริมาณซื้อขาย Currency Futures ตามกลุ่มนักลงทุน

(Contract)	20-Nov	WTD	MTD	QTD
Foreign				
Buy	1,989	6,370	65,912	150,637
Sell	1,775	5,986	57,918	131,143
Net	214	384	7,994	19,494
Institutions				
Buy	10,996	47,434	378,608	790,249
Sell	14,945	42,873	350,992	710,840
Net	(3,949)	4,561	27,616	79,409
Individual				
Buy	22,739	75,013	483,717	1,014,889
Sell	19,004	79,958	519,327	1,113,792
Net	3,735	(4,945)	(35,610)	(98,903)

ปริมาณซื้อขาย Single Stock Futures ตามกลุ่มนักลงทุน

(Contract)	20-Nov	WTD	MTD	QTD
Foreign				
Buy	6,369	22,339	214,031	559,017
Sell	5,486	19,779	125,076	427,534
Net	883	2,560	88,955	131,483
Institutions				
Buy	23,557	83,220	669,644	2,312,798
Sell	33,076	88,426	536,418	1,963,591
Net	(9,519)	(5,206)	133,226	349,207
Individual				
Buy	40,054	107,775	624,035	2,226,246
Sell	31,418	105,129	846,216	2,706,936
Net	8,636	2,646	(222,181)	(480,690)

นักวิเคราะห์

เอกภวิน สุนทรภักขิ

นักวิเคราะห์การลงทุนปัจจัยพื้นฐาน
ด้านตลาดทุน
นักวิเคราะห์การลงทุนปัจจัยทางเทคนิค
0-2949-1029
ekpawin.s@innovestx.co.th

พชัชภัทรวิษญ์, CISA

นักวิเคราะห์การลงทุนปัจจัยพื้นฐาน
ด้านตลาดทุน
นักวิเคราะห์การลงทุนปัจจัยทางเทคนิค
0-2949-1014
pobchai.p@innovestx.co.th



วันพฤหัสบดีที่ 21 พฤศจิกายน พ.ศ. 2567

Contract Info	SET50	S50Z24
Settlement Price (pts)		946.80
Change (%)	0.34	0.17
Last Price (pts)	948.03	946.70
Basis (pts)		-1.23
Open Interest (cons)		525,939
Day to Settlement (days)		37
Last Trading Day		27 Dec 24

S50Z24: LONG ที่แนวรับ (S 938, R 955, C 928)



คาดดัชนีเคลื่อนไหวภายในกรอบ โดยกรอบบนยังถูกจำกัดบริเวณแนวต้าน 955 จุด โดยมีปัจจัยกดดันจากหุ้น DELTA ที่ติด cash balance ส่วนกรอบล่างมีแนวรับบริเวณ 938 และ 928 จุด ตามลำดับ คาดยังรองรับได้ จากแรงหนุนกลุ่มพลังงาน หลังราคาน้ำมันดิบเริ่มฟื้นตัว ทั้งนี้ ในภาพรวม มองดัชนียังมีสัญญาณที่ดี โดยหากทะลุ 955 จุด จะเป็นบวกต่อ และมีแนวต้านถัดไปที่ 965 จุด

S50Z24 Long บริเวณ 938 และต่ำกว่า 928 cut แนวต้านรอปิด 955 และ 965 จุด ตามลำดับ

Contract Info	Gold Spot	GOZ24
Settlement Price (US\$/oz)		2637.40
Change (%)	0.93	1.09
Last Price (US\$/oz)	2648.57	2666.20
Basis (US\$/oz)		13.30
Open Interest (cons)		34,054
Day to Settlement (days)		37
Last Trading Day		27 Dec 24

GOZ24: ปิด LONG ทำกำไร (S 2650, R 2670, C n/a)



ราคา Gold Spot ปรับขึ้น จากแรงซื้อสินทรัพย์ปลอดภัยจากความกังวลการสู้รบรัสเซีย-ยูเครน มีแนวโน้มทวีความรุนแรงขึ้น ทางด้าน นลท. จับตาถ้อยแถลงของ จนท. Fed เพื่อหาทิศทาง ดบ. สหรัฐ ล่าสุดให้น้ำหนักเพียง 55.7% ที่คาดว่า Fed จะลด ดบ. 0.25% ในการประชุม ธ.ค. ลดลงจาก 82.5% โดยราคา Gold Spot มีกรอบล่าง 2640 - 2630 กรอบบน 2670 - 2680 เหรียญ

GOZ24 ผู้ที่เหลือ Long ให้ปิดทำกำไรบริเวณ 2670 หรือหากต่ำกว่า 2650 เหรียญ ให้ปิด lock profit เช่นกัน ส่วนการเปิดสถานะใหม่ให้รอก่อน

นักวิเคราะห์

เอกภาวิน สุนทรภักชาติ

นักวิเคราะห์การลงทุนปัจจัยพื้นฐาน
ด้านตลาดทุน
นักวิเคราะห์การลงทุนปัจจัยทางเทคนิค
0-2949-1029
ekpawin.s@innovestx.co.th

พชัย ภักธวิษญ์, CISA

นักวิเคราะห์การลงทุนปัจจัยพื้นฐาน
ด้านตลาดทุน
นักวิเคราะห์การลงทุนปัจจัยทางเทคนิค
0-2949-1014
pobchai.p@innovestx.co.th

วันพฤหัสบดีที่ 21 พฤศจิกายน พ.ศ. 2567

USDZ24: SHORT ที่แนวต้าน (S 34.30, R 34.70, C 35.00)



USDTHB แกว่งตัว ขณะที่ นก. จับตาด้อยแถลงของ จนท. Fed เพื่อหาทิศทาง ดบ. สหรัฐ ซึ่งล่าสุดให้น้ำหนักเพียง 55.7% ที่คาดว่า Fed จะลด ดบ. 0.25% ในการประชุม ธ.ค. ลดลงจากระดับ 82.5% ด้านเงินบาท มีกรอบล่างอยู่ที่ 34.40 และ 34.20 และกรอบบนอยู่ที่ 34.90-35.20 ส่วน USDZ24 มีกรอบล่างอยู่ที่ 34.30 และ 34.00 และกรอบบนอยู่ที่ 34.70-35.00 บาท

USDZ24 Short บริเวณ 34.70 และสูงกว่า 35.00 cut เช่นเดียวกับ ผู้ถือ short อยู่ แนวรับปิด 34.30 และ 34.00 บาท ตามลำดับ

Contract Info	USDTHB	USDZ24
Settlement Price (pts)		34.62
Change (%)	-0.06	-0.17
Last Price (pts)	34.61	34.56
Basis (pts)		-0.01
Open Interest (cons)		133,346
Day to Settlement (days)		37
Last Trading Day		27 Dec 24

นักวิเคราะห์

เอกภาวิน สุนทรภักชาติ

นักวิเคราะห์การลงทุนปัจจัยพื้นฐาน
 ด้านตลาดทุน
 นักวิเคราะห์การลงทุนปัจจัยทางเทคนิค
 0-2949-1029
 ekpawin.s@innovestx.co.th

พบบชัย ภักธวิชัย, CISA

นักวิเคราะห์การลงทุนปัจจัยพื้นฐาน
 ด้านตลาดทุน
 นักวิเคราะห์การลงทุนปัจจัยทางเทคนิค
 0-2949-1014
 pobchai.p@innovestx.co.th



Innovestx



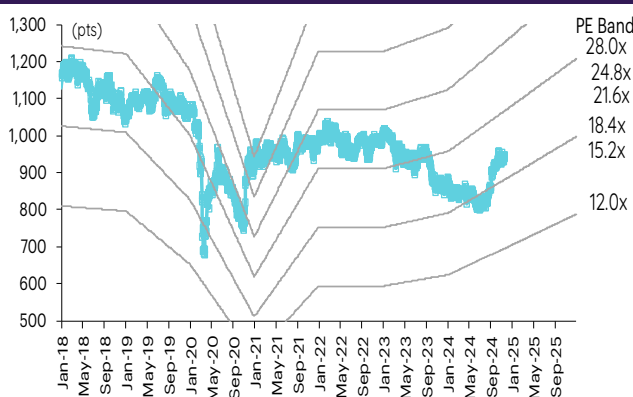
@Innovestx

SET50 index futures

SET50 index futures

Contract info	Unit	SET50	S50X24	S50Z24	S50F25	S50H25	S50M25	S50U25
Settlement price	(pts)		944.00	946.80	941.20	942.10	939.10	936.10
Change	(%)	0.34	(0.35)	0.17	(0.19)	0.17	0.17	0.15
Last price	(pts)	948.03	944.00	946.70	941.20	942.10	939.10	936.20
Basis	(pts)		(4.03)	(1.23)	(6.83)	(5.93)	(8.93)	(11.93)
Open interest	(cts)		76	525,939	55	66,349	19,235	11,735
Day to settlement	(days)		8	37	71	128	219	313
Last trading day			28-Nov-24	27-Dec-24	30-Jan-25	28-Mar-25	27-Jun-25	29-Sep-25
Theoretical future price	(pts)		948.28	949.10	951.09	945.84	941.91	937.91
Multiplier	(Bt/pt)		200	200	200	200	200	200

SET50 index and PE band



ความอ่อนไหวของ SET50 EPS และ PE

Forward PE	12-mo forward EPS				
	55	57	59	61	63
13.6	746	773	801	828	855
14.1	774	802	830	858	886
14.6	801	830	860	889	918
15.1	829	859	889	919	949
15.6	856	887	919	950	981
16.1	884	916	948	980	1,012
16.6	911	944	978	1,011	1,044
17.1	939	973	1,007	1,041	1,075
17.6	966	1,001	1,037	1,072	1,107
18.1	994	1,030	1,066	1,102	1,138
18.6	1,021	1,058	1,096	1,133	1,170

ปริมาณซื้อขาย SET50 index futures ตามกลุ่มนักลงทุน

(Contract)	20-Nov	WTD	MTD	QTD
Foreign				
Buy	91,243	315,191	1,413,069	3,382,141
Sell	94,060	300,224	1,395,269	3,340,016
Net	(2,817)	14,967	17,800	42,125
Institutions				
Buy	27,734	112,207	502,554	1,163,359
Sell	26,141	115,634	491,985	1,162,319
Net	1,593	(3,427)	10,569	1,040
Individual				
Buy	82,249	290,587	1,270,842	3,355,915
Sell	81,025	302,127	1,299,211	3,399,080
Net	1,224	(11,540)	(28,369)	(43,165)

มูลค่าซื้อขาย SET50 index futures ตามกลุ่มนักลงทุน*

(Btmn)	20-Nov	WTD	MTD	QTD
Foreign				
Buy	1,202	4,216	40,248	104,505
Sell	1,036	3,736	23,556	79,983
Net	167	480	16,692	24,522
Institutions				
Buy	4,448	15,695	125,750	431,849
Sell	6,245	16,689	100,859	366,924
Net	(1,797)	(994)	24,891	64,925
Individual				
Buy	7,562	20,346	117,389	416,088
Sell	5,932	19,832	158,971	505,535
Net	1,630	514	(41,582)	(89,447)

ที่มา: SETSMART, Bloomberg Finance L.P., InnovestX Research, TQ Professional

* InnovestX Research estimates

SET50 index options

SET50 index spot: 948.03

Nov-24

	Unit	CALL: Strike price					PUT: Strike price				
		875	900	925	1000	1025	875	1000	1025	950	975
Settlement price	(pts)	72.80	47.90	23.40	0.10	0.10	0.10	52.10	77.10	7.40	27.40
Change	(%)	7.16	13.04	-	-	4.60	-	(5.79)	(3.99)	(24.49)	(10.46)
Last price	(pts)	-	-	-	-	-	-	-	-	-	-
Time value	(pts)	72.80	47.90	23.40	0.10	0.10	0.10	52.10	77.10	7.40	27.40
Open interest	(cts)	-	-	-	-	-	-	-	-	-	-
Day to settlement	(days)	8	8	8	8	8	8	8	8	8	8
Last trading day		28-Nov-24	28-Nov-24	28-Nov-24	28-Nov-24	28-Nov-24	28-Nov-24	28-Nov-24	28-Nov-24	28-Nov-24	28-Nov-24
Theoretical price	(pts)	73.20	48.22	23.73	0.00	0.00	0.00	51.74	76.73	7.32	27.09
Multiplier	(Bt/pts)	200	200	200	200	200	200	200	200	200	200

Dec-24

	Unit	CALL: Strike price					PUT: Strike price				
		925	950	975	1000	1025	925	950	975	1000	1025
Settlement price	(pts)	29.20	14.30	5.90	2.00	0.60	7.40	17.20	34.50	53.60	77.70
Change	(%)	4.29	4.38	1.72	5.26	(14.29)	(7.50)	(8.51)	(3.63)	(4.63)	(2.39)
Last price	(pts)	29.20	14.30	6.00	2.00	0.60	7.50	17.60	34.50	-	-
Time value	(pts)	29.20	12.33	(21.07)	(49.97)	(76.37)	7.40	15.23	7.53	1.63	0.73
Open interest	(cts)	4,283	6,510	13,229	12,156	6,426	4,960	3,795	1,212	58	1
Day to settlement	(days)	37	37	37	37	37	37	37	37	37	37
Last trading day		27-Dec-24	27-Dec-24	27-Dec-24	27-Dec-24	27-Dec-24	27-Dec-24	27-Dec-24	27-Dec-24	27-Dec-24	27-Dec-24
Theoretical price	(pts)	26.90	11.94	3.96	0.95	0.16	0.00	51.74	76.73	7.32	27.09
Multiplier	(Bt/pts)	200	200	200	200	200	200	200	200	200	200

Jan-25

	Unit	CALL: Strike price					PUT: Strike price				
		925	950	975	1000	1025	925	950	975	1000	1025
Settlement price	(pts)	31.30	17.20	8.20	3.30	1.20	9.70	20.50	36.30	56.40	79.10
Change	(%)	6.10	6.83	7.89	6.45	9.09	(12.61)	(9.29)	(6.92)	(5.05)	(3.89)
Last price	(pts)	-	-	-	-	-	-	-	-	-	-
Time value	(pts)	31.30	15.23	(18.77)	(48.67)	(75.77)	9.70	18.53	9.33	4.43	2.13
Open interest	(cts)	-	-	-	-	-	-	-	-	-	-
Day to settlement	(days)	71	71	71	71	71	71	71	71	71	71
Last trading day		30-Jan-25	30-Jan-25	30-Jan-25	30-Jan-25	30-Jan-25	30-Jan-25	30-Jan-25	30-Jan-25	30-Jan-25	30-Jan-25
Theoretical price	(pts)	34.68	20.46	10.80	5.07	2.11	0.00	51.74	76.73	7.32	27.09
Multiplier	(Bt/pts)	200	200	200	200	200	200	200	200	200	200

45536

Dec-24

	Unit	CALL: Strike price					PUT: Strike price				
		925	950	975	1000	1025	925	950	975	1000	1025
Settlement price	(pts)	36.10	24.90	15.70	8.00	4.60	20.50	33.00	42.60	65.40	82.40
Change	(%)	(7.20)	(0.80)	(0.63)	-	6.98	(2.84)	-	(5.75)	2.03	(3.63)
Last price	(pts)	35.00	24.90	15.70	7.90	4.60	20.50	35.00	-	65.40	-
Time value	(pts)	36.10	22.93	(11.27)	(43.97)	(72.37)	20.50	31.03	15.63	13.43	5.43
Open interest	(cts)	512	523	330	541	1,058	293	135	2	8	1
Day to settlement	(days)	128	128	128	128	128	128	128	128	128	128
Last trading day		28-Mar-25	28-Mar-25	28-Mar-25	28-Mar-25	28-Mar-25	28-Mar-25	28-Mar-25	28-Mar-25	28-Mar-25	28-Mar-25
Theoretical price	(pts)	34.77	21.99	12.92	7.03	3.54	17.76	29.79	45.52	64.44	85.77
Multiplier	(Bt/pts)	200	200	200	200	200	200	200	200	200	200

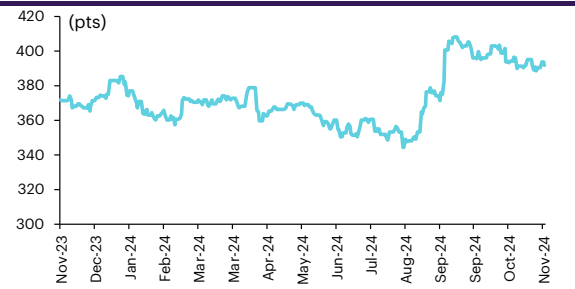
ที่มา: SETSMART, Bloomberg Finance L.P., InnovestX Research

Sector index futures

Bank

	Unit	BANK	BANKZ24	BANKH25	BANKM25	BANKU25
Settlement price	(pts)		390.60	387.30	384.10	380.80
Change	(%)	(0.46)	(0.43)	(0.46)	(0.44)	(0.44)
Last price	(pts)	391.91	-	-	-	-
Basis	(pts)		(1.31)	(4.61)	(7.81)	(11.11)
Open interest	(cts)		-	-	-	-
Day to settlement	(days)		37	128	219	313
Last trading day			27-Dec-24	28-Mar-25	27-Jun-25	29-Sep-25
Multiplier	(Bt/pt)		1000	1000	1000	1000

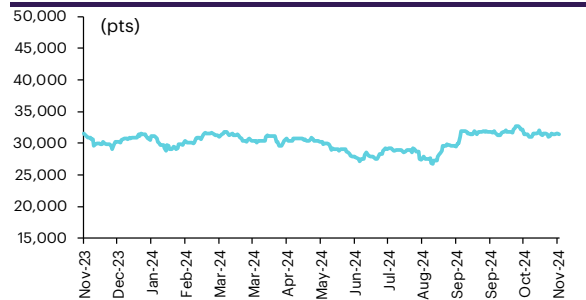
SETBANK index



Commerce

	Unit	COMM	COMMZ24	COMMH25	COMM25	COMMU25
Settlement price	(pts)		31,411.00	31,446.00	31,481.00	31,517.00
% Change	(%)	(0.62)	(0.62)	(0.62)	(0.62)	(0.62)
Last price	(pts)	31,396.88	-	-	-	-
Basis	(pts)		14.12	49.12	84.12	120.12
Open interest	(cts)		-	-	-	-
Day to settlement	(days)		37	128	219	313
Last trading day			27-Dec-24	28-Mar-25	27-Jun-25	29-Sep-25
Multiplier	(Bt/pt)		10	10	10	10

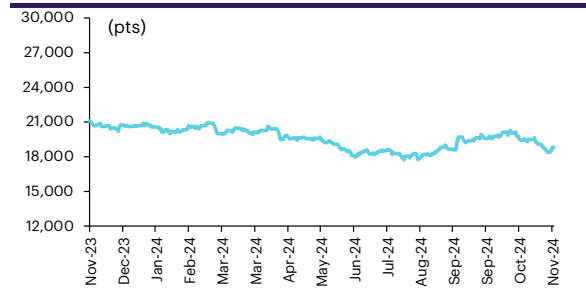
SETCOM index



Energy

	Unit	ENERG	ENERGZ24	ENERGH25	ENERGM25	ENERGU25
Settlement price	(pts)		18,709.00	18,590.00	18,471.00	18,349.00
% Change	(%)	0.03	0.05	0.06	0.08	0.09
Last price	(pts)	18,758.15	-	-	-	-
Basis	(pts)		(49.15)	(168.15)	(287.15)	(409.15)
Open interest	(cts)		-	-	-	-
Day to settlement	(days)		37	128	219	313
Last trading day			27-Dec-24	28-Mar-25	27-Jun-25	29-Sep-25
Multiplier	(Bt/pt)		10	10	10	10

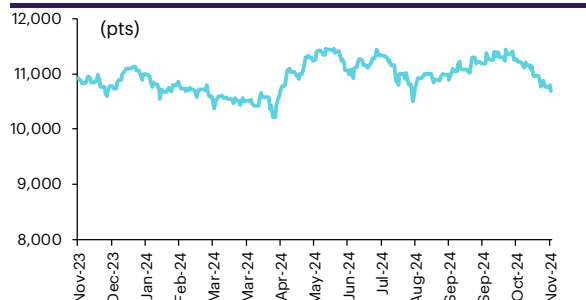
SETENERG index



Food

	Unit	FOOD	FOODZ24	FOODH25	FOODM25	FOODU25
Settlement price	(pts)		10,686.00	10,671.00	10,656.00	10,641.00
% Change	(%)	(0.96)	(0.95)	(0.96)	(0.95)	(0.95)
Last price	(pts)	10,691.52	-	-	-	-
Basis	(pts)		(5.52)	(20.52)	(35.52)	(50.52)
Open interest	(cts)		-	-	-	-
Day to settlement	(days)		37	128	219	313
Last trading day			27-Dec-24	28-Mar-25	27-Jun-25	29-Sep-25
Multiplier	(Bt/pt)		10	10	10	10

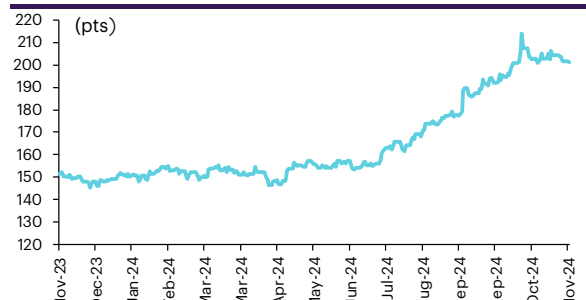
SETFOOD index



ICT

	Unit	ICT	ICTZ24	ICTH25	ICTM25	ICTU25
Settlement price	(pts)		201.00	200.60	200.10	199.70
% Change	(%)	(0.18)	(0.15)	(0.15)	(0.20)	(0.20)
Last price	(pts)	201.15	-	-	-	-
Basis	(pts)		(0.15)	(0.55)	(1.05)	(1.45)
Open interest	(cts)		-	-	-	-
Day to settlement	(days)		37	128	219	313
Last trading day			27-Dec-24	28-Mar-25	27-Jun-25	29-Sep-25
Multiplier	(Bt/pt)		1000	1000	1000	1000

SETICT index



ℱU: SETSMART, Bloomberg Finance L.P., InnovestX Research

Single stock futures

Single stock futures

ราคา Underlying single stock เพิ่มขึ้น 30 อันดับ

	Price (Bt)	Chg (Bt)	Chg (%)	Value (Btmn)
DELTA	173.50	8.00	4.83	2,367
SPCG	8.65	0.30	3.59	6
BPP	12.00	0.40	3.45	5
PSH	8.65	0.25	2.98	3
BSRC	7.75	0.20	2.65	20
BEAUTY	0.40	0.01	2.56	1
GPSC	42.50	1.00	2.41	376
MTC	48.25	1.00	2.12	232
ITD	0.51	0.01	2.00	2
BCP	32.75	0.50	1.55	251
SPALI	19.80	0.30	1.54	129
SPRC	6.85	0.10	1.48	204
STECOM	8.00	0.10	1.27	4
GULF	63.50	0.75	1.20	1,578
TASCO	18.60	0.20	1.09	106
KKP	52.50	0.50	0.96	85
KEX	2.12	0.02	0.95	1
KCE	27.75	0.25	0.91	225
BCPG	5.75	0.05	0.88	13
AMATA	28.50	0.25	0.88	51
TRUE	11.90	0.10	0.85	363
TTCL	2.46	0.02	0.82	1
PRM	8.80	0.05	0.57	125
BGRIM	20.70	0.10	0.49	169
WHAUP	4.92	0.02	0.41	33
SCGP	24.40	0.10	0.41	129
TISCO	96.50	0.25	0.26	72
BBL	149.00	(0.50)	(0.33)	577
BJC	22.90	(0.10)	(0.43)	51
SCB	114.00	(0.50)	(0.44)	522

ราคา Underlying single stock ลดลง 30 อันดับ

	Price (Bt)	Chg (Bt)	Chg (%)	Value (Btmn)
EPG	4.32	(0.54)	(11.11)	79
TQM	22.40	(0.90)	(3.86)	52
STGT	10.00	(0.30)	(2.91)	31
MEGA	35.25	(1.00)	(2.76)	50
CK	17.90	(0.50)	(2.72)	38
EA	6.25	(0.15)	(2.34)	1,188
SCC	192.00	(4.50)	(2.29)	586
THCOM	12.90	(0.30)	(2.27)	96
TU	13.50	(0.30)	(2.17)	130
SIRI	1.80	(0.04)	(2.17)	108
IRPC	1.39	(0.03)	(2.11)	19
PLANB	7.20	(0.15)	(2.04)	56
IVL	25.25	(0.50)	(1.94)	284
TOP	40.25	(0.75)	(1.83)	298
GFPT	10.80	(0.20)	(1.82)	5
STPI	3.42	(0.06)	(1.72)	2
HANA	29.25	(0.50)	(1.68)	646
RS	5.85	(0.10)	(1.68)	11
CPF	24.00	(0.40)	(1.64)	226
STA	18.00	(0.30)	(1.64)	161
JMT	18.00	(0.30)	(1.64)	209
RATCH	30.00	(0.50)	(1.64)	64
BLAND	0.60	(0.01)	(1.64)	1
AOT	60.25	(1.00)	(1.63)	946
TKN	9.15	(0.15)	(1.61)	33
MBK	19.30	(0.30)	(1.53)	27
ERW	4.12	(0.06)	(1.44)	122
OSP	20.70	(0.30)	(1.43)	72
BAM	6.90	(0.10)	(1.43)	170
OR	14.70	(0.20)	(1.34)	116

มูลค่า block trade 30 อันดับ

	Avg. price (Bt)	OI (Contract)	Volume (Contract)	Value (Btmn)
AOTH25	60.37	5,676.00	3,109.00	188
INTUCHH25	99.67	3,192.00	1,280.00	128
BDMSZ24	26.52	19,543.00	2,700.00	72
GULFH25	63.77	3,677.00	800.00	51
MINTH25	27.19	4,832.00	1,153.00	31
CPFH25	24.17	5,241.00	1,200.00	29
BANPUH25	5.61	15,107.00	5,000.00	28
DELTAH25	169.16	1,283.00	150.00	25
BCPZ24	32.56	4,456.00	700.00	23
KBANKH25	148.14	1,696.00	150.00	22
TTBH25	1.78	33,583.00	12,000.00	21
ADVANCZ24	282.87	2,114.00	60.00	17
PTTEPZ24	126.74	3,571.00	120.00	15
PTTH25	32.37	4,353.00	400.00	13
CPALLZ24	63.33	4,356.00	200.00	13
BHU25	208.71	565.00	60.00	13
SCCZ24	194.35	1,312.00	60.00	12
GPSCZ24	42.31	3,384.00	270.00	11
SPRCZ24	6.85	5,930.00	1,500.00	10
CRCH25	33.67	429.00	300.00	10
CPNZ24	61.52	466.00	160.00	10
KTCZ24	46.40	75,857.00	200.00	9
BAMZ24	6.98	5,671.00	1,300.00	9
JMTZ24	17.97	14,396.00	500.00	9
BBLZ24	149.24	8,349.00	60.00	9
TQMZ24	22.09	1,144.00	400.00	9
HANAZ24	28.90	2,445.00	280.00	8
COM7Z24	26.47	16,622.00	300.00	8
CBGM25	77.93	627.00	100.00	8
IVLZ24	25.15	12,038.00	300.00	8

มูลค่าสถานะคงค้าง (OI) 30 อันดับ

	Settle. price (Bt)	OI (Contract)	Value (Btmn)	Day to settle (day)
KTCZ24	46.11	75,857.00	3,497.77	39
BBLZ24	149.95	8,349.00	1,251.93	39
DELTAZ24	173.41	7,075.00	1,226.88	39
ADVANCZ24	283.00	2,114.00	598.26	39
BDMSZ24	26.60	19,543.00	519.84	39
PTTEPZ24	128.90	3,571.00	460.30	39
RSH25X	5.71	39,879.00	455.42	130
COM7Z24	26.72	16,622.00	444.14	39
KBANKZ24	149.10	2,345.00	349.64	39
AOTH25	60.29	5,676.00	342.21	130
INTUCHH25	98.53	3,192.00	314.51	130
VGIH25	2.40	129,407.00	310.58	130
IVLZ24	25.05	12,038.00	301.55	39
GULFZ24	63.51	4,448.00	282.49	39
CPALLZ24	63.61	4,356.00	277.09	39
JMTZ24	18.15	14,396.00	261.29	39
SAWADZ24X	39.08	6,062.00	260.59	39
SCCZ24	193.50	1,312.00	253.87	39
JASZ24	2.28	108,423.00	247.20	39
APZ24	8.84	25,036.00	221.32	39
PTTZ24	32.45	6,426.00	208.52	39
BHZ24	207.35	901.00	186.82	39
BCPH25	31.96	5,652.00	180.64	130
BECZ24	3.94	43,110.00	169.85	39
HMPROZ24	9.68	15,754.00	152.50	39
PRMZ24	8.75	17,136.00	149.94	39
WHAZ24	5.60	26,748.00	149.79	39
GPSCZ24	42.84	3,384.00	144.97	39
TRUEM25	11.93	11,666.00	139.18	221
BTSZ24	4.78	27,241.00	130.21	39

ที่มา: SETSMART, Bloomberg Finance L.P., InnoventX Research

Precious metal futures

Precious Metal Futures

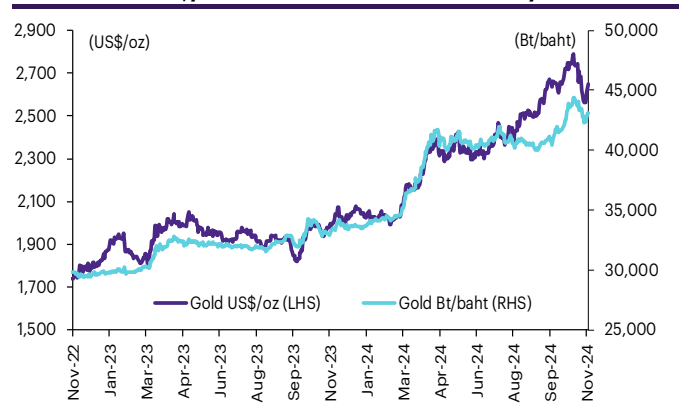
Contract info	Unit	Gold*	GF10J25	GFJ25	GFJ25	GF10Z24	GFZ24	GFG25
Settlement price	(Bt/baht)		43,810.00	43,820.00	43,820.00	43,420.00	43,380.00	43,540.00
Change	(%)	(0.07)	(0.05)	0.25	0.25	-	(0.05)	0.05
Last price	(Bt/baht)	43,197.63	43,810.00	43,820.00	43,820.00	43,430.00	43,380.00	-
Basis	(Bt/baht)		612.37	622.37	622.37	222.37	182.37	342.37
Open interest	(cts)		389	17	17	3,786	124	75
Day to settlement	(days)		160	160	160	37	37	99
Last trading day			29-Apr-25	29-Apr-25	29-Apr-25	27-Dec-24	27-Dec-24	27-Feb-25
Contract size	(gold baht)		10	50	50	10	50	50

*คำนวณโดยใช้ข้อมูลอัตราแลกเปลี่ยนบาท/ดอลลาร์สหรัฐจาก Bisnews

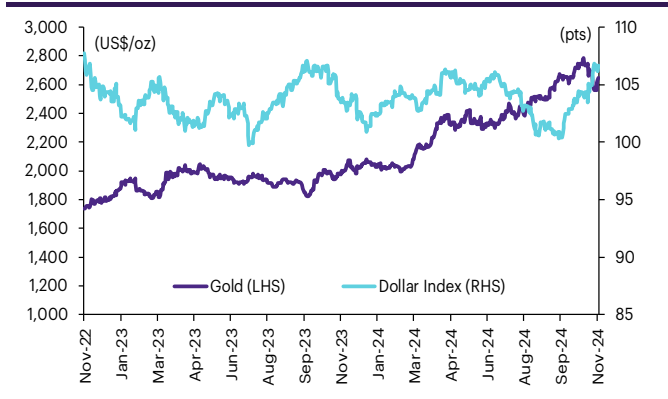
GOLD-D

Contract info	Unit	Gold	GDZ24
Settlement price	(US\$/oz)		2,641.86
Change	(%)	(0.44)	0.62
Last price	(US\$/oz)	2,624.30	2,648.00
Basis	(US\$/oz)		17.56
Open interest	(cts)		3
Day to settlement	(days)		37
Last trading day			27-Dec-24
Contract size	(oz)		3.21

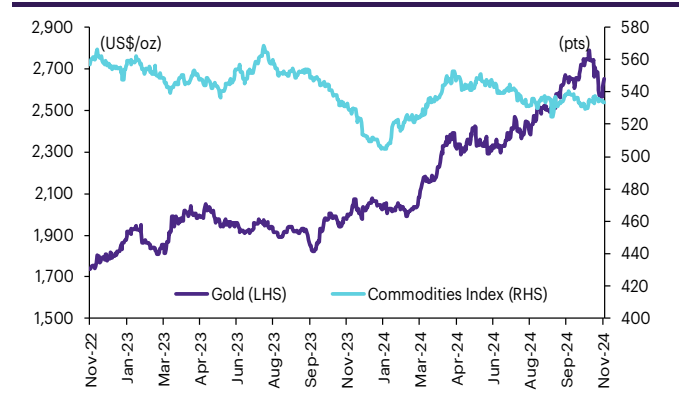
ราคาทองคำ US\$/ออนซ์ เทียบกับราคาทองคำ บาท/บาท



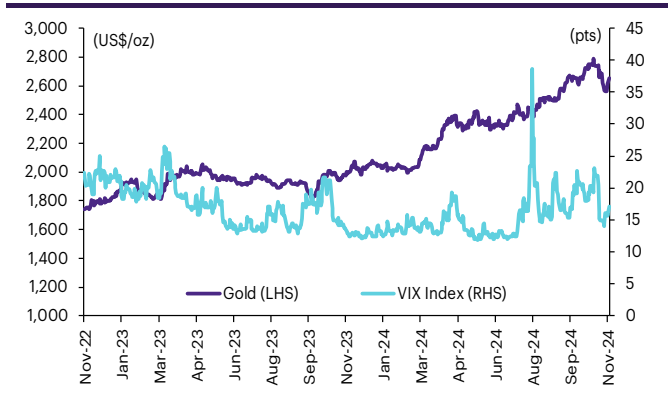
ราคาทองคำเทียบกับดัชนีดอลลาร์



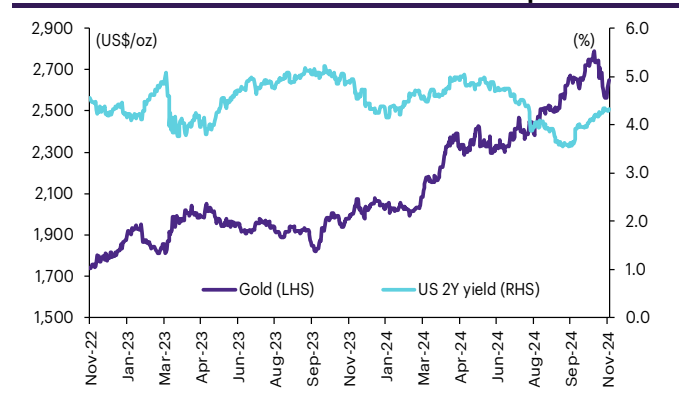
ราคาทองคำเทียบกับดัชนีสินค้าโภคภัณฑ์



ราคาทองคำเทียบกับ VIX index



ราคาทองคำเทียบกับผลตอบแทนพันธบัตร US อายุ 2 ปี



ที่มา: SETSMART, TQ Professional, Bloomberg Finance L.P., InnovestX Research

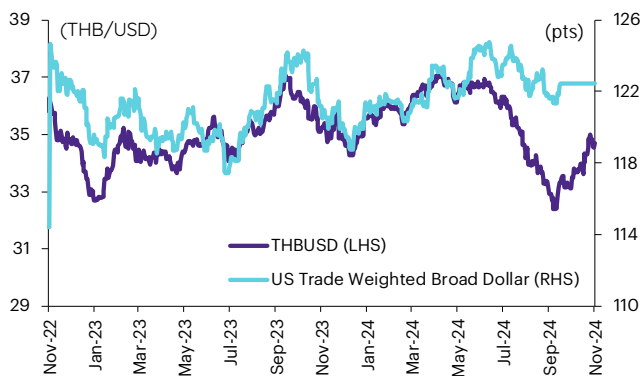
Foreign exchange futures

USD Futures

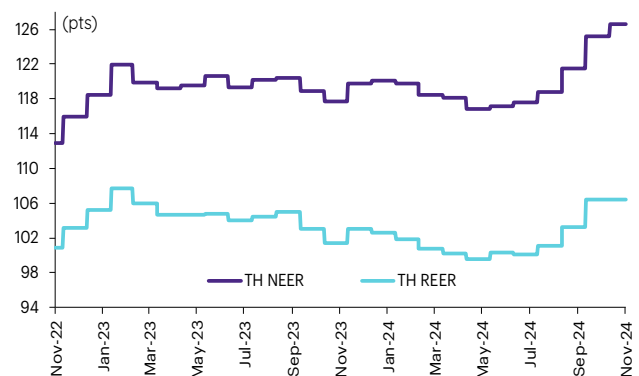
Contract info	Unit	THB/USD*	USDX24	USDZ24	USDF25	USDH25
Settlement price	(Bt/US\$)		34.66	34.62	34.52	34.40
Change	(%)	0.38	0.29	0.35	0.29	0.26
Last price	(Bt/US\$)	34.63	34.66	34.63	34.52	34.42
Basis	(Bt/US\$)		0.03	(0.01)	(0.11)	(0.23)
Open interest	(cts)		6,276	130,940	2,993	42,573
Day to settlement	(days)		8	37	71	128
Last trading day			28-Nov-24	27-Dec-24	30-Jan-25	28-Mar-25
Contract size	(US\$)		1,000	1,000	1,000	1,000

*From TQ Professional

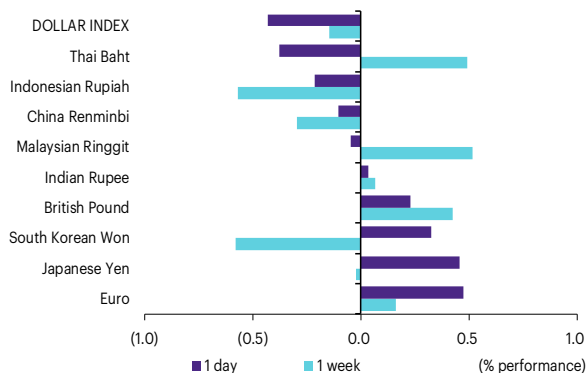
THBUSD เทียบกับ US trade-weighted broad dollar index



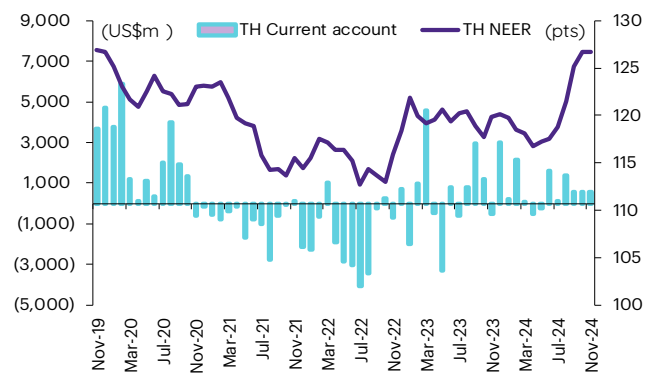
ส่วนต่างดอกเบี้ยและผลตอบแทนพรบ. 2 ปีของไทยกับสหรัฐ



ความเคลื่อนไหวของอัตราแลกเปลี่ยน



ดัชนีค่าเงินบาทเทียบกับดุลบัญชีเดินสะพัด



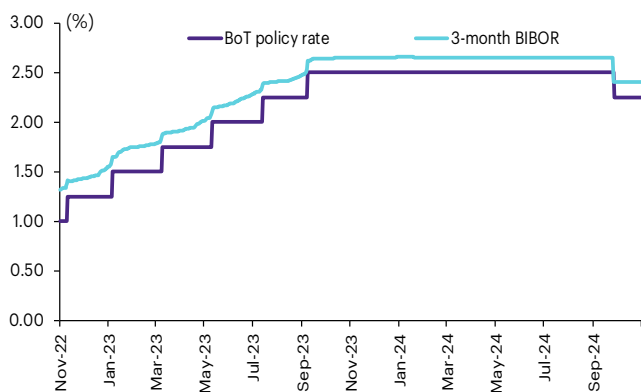
ที่มา: SETSMART, TQ Professional, Bloomberg Finance L.P., InnovestX Research

Interest rate futures

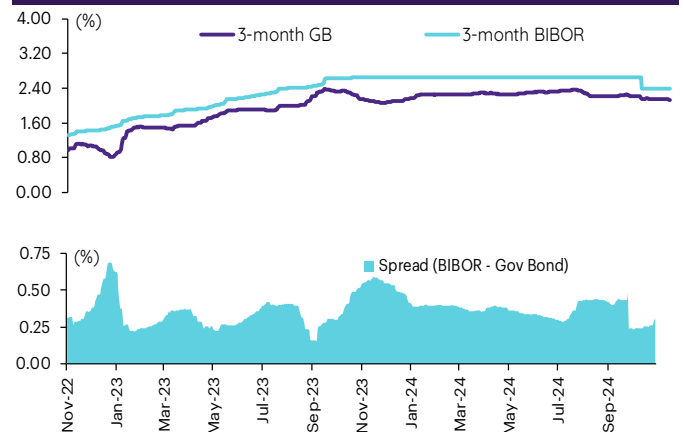
Interest Rate Futures

Contract info	Unit	BB3Z24	TGB5Z24	BB3H25	TGB5H25
Settlement price	(pts)	97.56	113.06	97.48	113.00
Change	(%)	0.01	(0.01)	-	(0.01)
Last price	(pts)	-	-	-	-
Open interest	(cts)	-	-	-	-
Day to settlement	(days)	28	28	119	119
Last trading day		18-Dec-24	18-Dec-24	19-Mar-25	19-Mar-25
Contract size	(Btmn)	10	1	10	1

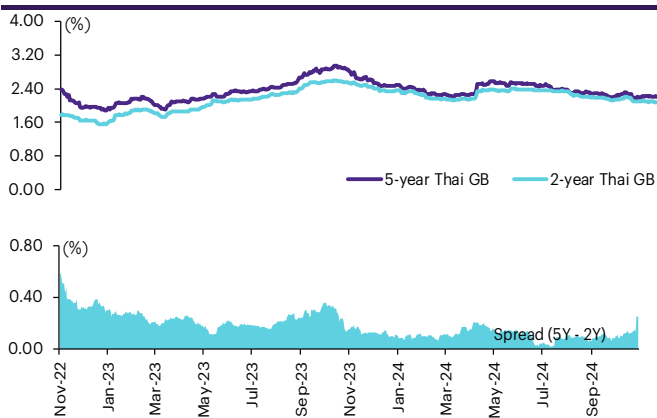
BIBOR ระยะ 3 เดือนเทียบกับอัตราดอกเบี้ยนโยบายของ.



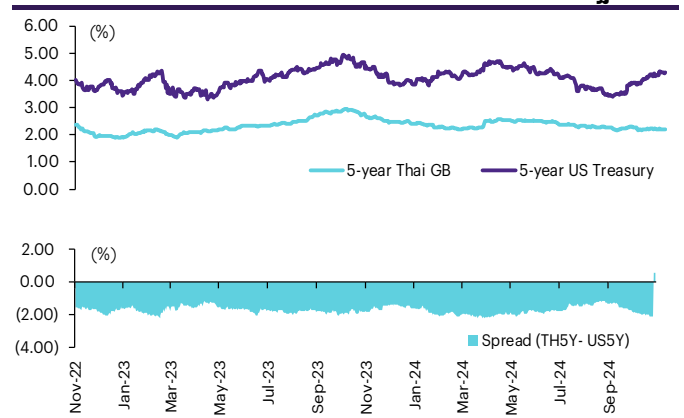
BIBOR ระยะ 3 เดือนเทียบกับผลตอบแทนพร.ไทย 3 เดือน



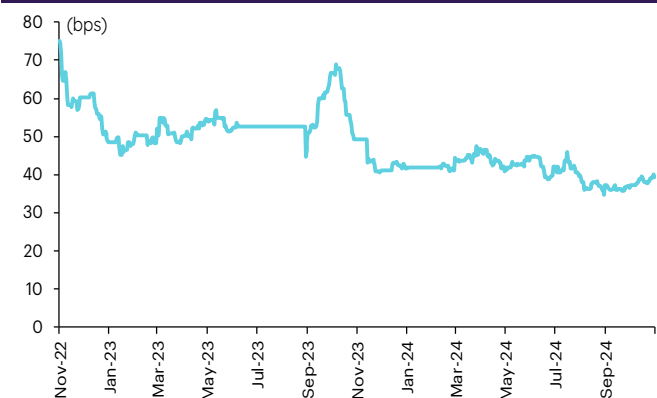
ผลตอบแทนพร.ไทย 2 ปีเทียบกับ 5 ปี



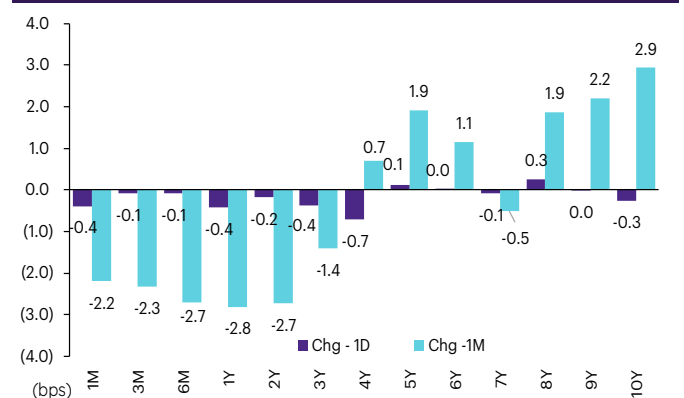
ผลตอบแทนพร.ไทย 5 ปีเทียบกับผลตอบแทนพร.สหรัฐ 5 ปี



Credit Default Swap spread ของไทย (USD 5Y SR)



ความเคลื่อนไหวผลตอบแทนพร.ไทยเรียงลำดับตามอายุ



ที่มา: SETSMART, Bloomberg Finance L.P., InnovestX Research

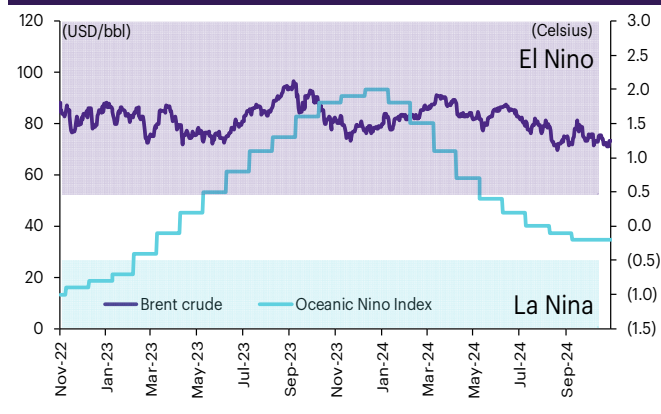
Agriculture futures

Agriculture futures

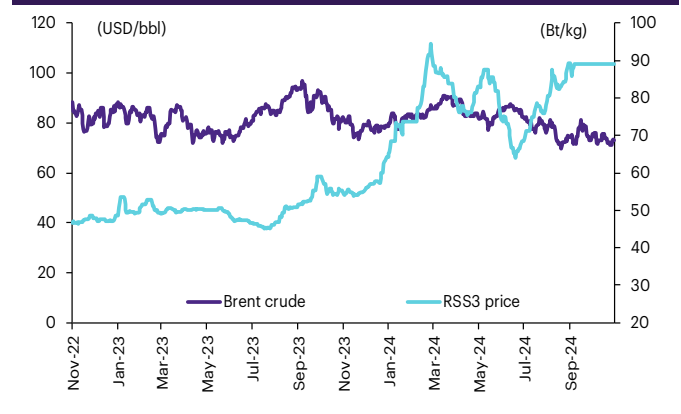
Contract info	Unit	RSS3DG25	RSS3DX24	RSS3DF25	RSS3DZ24	RSS3DX24	RSS3DJ25	RSS3DK25
Settlement price	(Bt/kg)	79.55	80.85	79.55	80.05	80.85	80.10	77.20
Change	(%)	2.12	2.41	2.32	2.17	2.41	2.36	2.46
Last price	(Bt/kg)	-	-	-	-	-	-	-
Open interest	(cts)	-	-	-	-	-	-	-
Day to settlement	(days)	99	8	71	37	8	160	190
Last trading day		27-Feb-25	28-Nov-24	30-Jan-25	27-Dec-24	28-Nov-24	29-Apr-25	29-May-25
Contract size	(kg)	5,000	5,000	5,000	5,000	5,000	5,000	5,000

Contract info	Unit	RSS3G25	RSS3X24	RSS3F25	RSS3Z24	RSS3X24	RSS3J25	RSS3K25
Settlement price	(Bt/kg)	79.55	80.85	79.55	80.05	80.85	80.10	77.20
Change	(%)	2.12	2.41	2.32	2.17	2.41	2.36	2.46
Last price	(Bt/kg)	-	-	-	-	-	-	-
Open interest	(cts)	-	-	-	-	-	-	-
Day to settlement	(days)	99	8	71	37	8	160	190
Last trading day		27-Feb-25	28-Nov-24	30-Jan-25	27-Dec-24	28-Nov-24	29-Apr-25	29-May-25
Contract size	(kg)	5,000	5,000	5,000	5,000	5,000	5,000	5,000

ราคาน้ำมันดิบเบรนท์ เทียบกับ NOAA Oceanic Nino Index



ราคาประมูลายาง RSS3 เทียบกับราคาน้ำมันดิบเบรนท์



ที่มา: SETSMART, Bloomberg Finance L.P., InnovestX Research

ข้อสงวนสิทธิ์:

ข้อมูลในรายงานนี้เป็นข้อมูลที่มีการเปิดเผยต่อสาธารณะ ซึ่งนักลงทุนสามารถเข้าถึงได้โดยทั่วไป และเป็นข้อมูลที่เชื่อว่าน่าจะเชื่อถือได้ แต่ทั้งนี้ บริษัทหลักทรัพย์ อินโนเวสต์ เอกซ์ จำกัด (“บริษัท”) มิได้ยืนยันหรือรับรองถึงความถูกต้อง หรือสมบูรณ์ของข้อมูลดังกล่าวแต่อย่างใด ความคิดเห็นที่ปรากฏอยู่ในรายงานนี้เป็นเพียงการนำเสนอในมุมมองของบริษัท และเป็นความคิดเห็น ณ วันที่ที่ปรากฏในรายงานเท่านั้น ซึ่งอาจเปลี่ยนแปลงได้ภายหลังวันดังกล่าว โดยบริษัทไม่จำเป็นต้องแจ้งให้สาธารณชน หรือนักลงทุนทราบ รายงานนี้จัดทำขึ้นเพื่อเผยแพร่ข้อมูลให้แก่นักลงทุนเท่านั้น บริษัทไม่รับผิดชอบต่อการนำข้อมูลหรือความคิดเห็นใดๆ ไปใช้ในทุกรสชาติ ดังนั้นนักลงทุนจึงควรใช้ดุลพินิจในการพิจารณาตัดสินใจก่อนการลงทุน นอกจากนี้ บริษัท และ/หรือ บริษัทในเครือของบริษัทอาจมีส่วนเกี่ยวข้องหรือผลประโยชน์ใด ๆ กับบริษัทใดๆ ที่ถูกกล่าวถึงในรายงานนี้ก็ได้

บริษัทหลักทรัพย์ อินโนเวสต์ เอกซ์ จำกัด (“INVX”) เป็นบริษัทย่อยที่บริษัท เอสซีบี เอกซ์ จำกัด (มหาชน) (“เอสซีบี เอกซ์”) เป็นผู้ถือหุ้นรายใหญ่ แต่เพียงผู้เดียว และธนาคารไทยพาณิชย์ จำกัด (มหาชน) (“ธนาคารฯ”) เป็นบริษัทย่อยที่เอสซีบี เอกซ์ เป็นผู้ถือหุ้นรายใหญ่ ข้อมูลใด ๆ ที่เกี่ยวข้องกับธนาคารฯ มีวัตถุประสงค์เพื่อใช้ในการเปรียบเทียบเท่านั้น

เอกสารฉบับนี้จัดทำโดย บริษัทหลักทรัพย์ อินโนเวสต์ เอกซ์ จำกัด (“INVX”) ซึ่งมี บริษัท เอสซีบี เอกซ์ จำกัด (มหาชน) (“เอสซีบี เอกซ์”) เป็นผู้ถือหุ้นรายใหญ่ โดยธนาคารไทยพาณิชย์ จำกัด (มหาชน) (“ธนาคารฯ”) ซึ่งเป็นบริษัทย่อยที่เอสซีบี เอกซ์ เป็นผู้ถือหุ้นรายใหญ่ เป็นที่ปรึกษาทางการเงินสำหรับธุรกรรมใด ๆ ของบริษัทเพื่อการลงทุนในสิทธิการเช่าสังหาริมทรัพย์ แอล เอช โอเทล ความเห็น ข่าวกวีจักษ์ บทวิเคราะห์ ราคา ข้อความ การคาดการณ์ การประเมิน และ/หรือ ข้อมูลอื่นที่ระบุในเอกสารฉบับนี้ (“ข้อมูล”) มีวัตถุประสงค์เพื่อใช้เป็นข้อมูลทั่วไปเท่านั้น และไม่อาจตีความได้ว่าเป็นการให้คำแนะนำแก่บุคคลใดๆ หรือเป็นการเสนอซื้อ หรือเสนอขาย หรือชักชวนให้เสนอซื้อหรือเสนอขายหลักทรัพย์ โดย INVX และ/หรือกรรมการ พนักงาน และลูกจ้างของ INVX ย่อมไม่ต้องรับผิดชอบต่อความเสียหายใดๆ ทั้งความเสียหายทางตรง ความเสียหายทางอ้อม ความเสียหายจากการผิดสัญญา หรือความเสียหายอันสืบเนื่อง อันเป็นผลมาจากการใช้หรือการเชื่อถือต่อการใช้ข้อมูล ทั้งนี้ รวมถึงแต่ไม่จำกัดเพียงการสูญเสียผลกำไร นักลงทุนพึงใช้ข้อมูลในเอกสารฉบับนี้ประกอบข้อมูลและความคิดเห็นอื่นๆ รวมถึงพิจารณาญาณของตนในการตัดสินใจลงทุน ข้อมูลในเอกสารฉบับนี้จัดทำขึ้นจากแหล่งข้อมูลที่ INVX เห็นว่าน่าเชื่อถือ โดย INVX ไม่รับรองถึงความถูกต้อง สมบูรณ์ และ/หรือ ครบถ้วนของข้อมูลดังกล่าว

INVX สงวนสิทธิ์ในการใช้ดุลพินิจของตนแต่เพียงผู้เดียวในการแก้ไขเพิ่มเติมข้อมูลเป็นครั้งคราวโดยไม่ต้องบอกกล่าว เอกสารฉบับนี้จัดทำส่งให้แก่เฉพาะบุคคลที่กำหนดเท่านั้น และห้ามมิให้มีการทำซ้ำ ดัดแปลง เผยแพร่ ขยาย จำหน่าย พิมพ์ซ้ำ ส่งต่อ หรือแสวงหาประโยชน์ในเชิงพาณิชย์ไม่ว่าในลักษณะใดๆ เว้นแต่จะได้รับคามยินยอมเป็นลายลักษณ์อักษรจาก INVX ก่อน

การซื้อขายฟิวเจอร์สและออปชั่น (Futures and Options) มีความเสี่ยงสูงที่อาจก่อให้เกิดผลขาดทุนอย่างมีนัยสำคัญ จึงไม่เหมาะสมกับบุคคลทุกคน ทั้งนี้ ก่อนการตัดสินใจซื้อขายฟิวเจอร์สและออปชั่น ท่านควรพิจารณาถึงฐานะทางการเงิน วัตถุประสงค์ในการลงทุน ประสบการณ์ในการลงทุนของท่าน ตลอดจนความเสี่ยงที่ท่านสามารถยอมรับได้อย่างรอบคอบ เนื่องจากมีความเป็นไปได้ที่ท่านอาจสูญเสียเงินลงทุนมากกว่าเงินลงทุนเริ่มแรก ท่านควรพิจารณาถึงความเสี่ยงทั้งหมดที่อาจเกิดขึ้นจากการซื้อขายฟิวเจอร์สและออปชั่น และท่านควรตัดสินใจลงทุนด้วยตนเอง และ/หรือ ในกรณีที่มิข้อสงสัย ท่านควรขอคำแนะนำจากที่ปรึกษาทางการลงทุน

เอกสารฉบับนี้จัดส่งให้กับเฉพาะบุคคลที่กำหนด (intended recipient) เท่านั้น และห้ามมิให้ผู้ใดนำข้อมูลในเอกสารฉบับนี้ไปทำซ้ำ ส่งต่อ เผยแพร่ ขยาย จำหน่าย คัดลอก นำออกแสดง หรือนำไปแสวงหาประโยชน์ในเชิงพาณิชย์ไม่ว่าด้วยวิธีการใด ๆ โดยไม่ได้รับอนุญาตเป็นลายลักษณ์อักษรจาก INVX เป็นการล่วงหน้า

© สงวนลิขสิทธิ์ 2565 บริษัทหลักทรัพย์ อินโนเวสต์ เอกซ์ จำกัด

**CG Rating 2024 Companies with CG Rating
Companies with Excellent CG Scoring**

AAV, ABM, ACE, ACG, ADVANC, AE, AF, AGE, AH, AIT, AJ, AKP, AKR, ALLA, ALT, AMA, AMARIN, AMATA, AMATAV, ANAN, AOT, AP, ASIMAR, ASK, ASP, ASW, AURA, AWC, B, BAFS, BAM, BANPU, BAY, BBGI, BBL, BCH, BCP, BCPG, BDMS, BEC, BEM, BEYOND, BGC, BGRIM, BJC, BKIH, BLA, BPP, BR, BRI, BRR, BSRC, BTG, BTS, BTW, BWG, CBG, CENTEL, CFRESH, CHASE, CHEWA, CHOW, CIMBT, CIVIL, CK, CKP, CNT, COLOR, COM7, CPALL, CPAXT, CPF, CPL, CPN, CPW, CRC, CRD, CREDIT, CSC, CV, DCC, DDD, DELTA, DEMCO, DITTO, DMT, DOHOME, DRT, DUSIT, EASTW, ECF, ECL, EGCO, EPG, ERW, ETC, ETE, FLOYD, FN, FPI, FPT, FVC, GABLE, GC, GCAP, GFC, GFPT, GGC, GLAND, GLOBAL, GPSC, GRAMMY, GULF, GUNKUL, HANA, HARN, HENG, HMPRO, HPT, HTC, ICC, ICHI, IIL, ILINK, ILM, IND, INET, INSET, INTUCH, IP, IRC, IRPC, IT, ITC, ITEL, ITTHI, IVL, JAS, JTS, K, KBANK, KCC, KCE, KCG, KEX, KKP, KSL, KTB, KTC, KTMS, KUMWEL, LALIN, LANNA, LH, LHFG, LIT, LOXLEY, LPN, LRH, LST, M, MAJOR, MALEE, MBK, MC, M-CHAI, MCOT, MFC, MFEC, MINT, MODERN, MONO, MOONG, MOSHI, MSC, MST, MTC, MTI, MVP, NCH, NER, NKI, NOBLE, NRF, NSL, NTSC, NVD, NWR, NYT, OCC, OR, ORI, OSP, PAP, PB, PCC, PCSGH, PDJ, PEER, PG, PHOL, PIMO, PLANB, PLAT, PLUS, PM, PORT, PPP, PPS, PR9, PRG, PRIME, PRM, PRTR, PSH, PSL, PTT, PTTEP, PTTGC, Q-CON, QH, QTC, RATCH, RBF, RPC, RPH, RS, RT, RWI, S, S&J, SA, SAAM, SABINA, SAK, SAMART, SAMTEL, SAT, SAV, SAWAD, SC, SCAP, SCB, SCC, SCCC, SCG, SCGD, SCGP, SCM, SCN, SDC, SEAFCO, SEAOL, SELIC, SENA, SENX, SGC, SGF, SGP, SHR, SICT, SIRI, SIS, SITHAI, SJWD, SKE, SKR, SM, SMPC, SNC, SNNP, SNP, SO, SONIC, SPALI, SPC, SPI, SPRC, SR, SSC, SSF, SSP, SSSC, STA, STEC, STGT, STI, SUC, SUN, SUTHA, SVI, SYMC, SYNEX, SYNTEC, TASCOS, TBN, TCAP, TCMC, TEAMG, TEGH, TFG, TFMAMA, TGE, TGH, THANA, THANI, THCOM, THG*, THIP, THRE, THREL, TIPH, TISCO, TK, TKS, TKT, TLI, TM, TMILL, TMT, TNDT, TNITY, TNL, TOA, TOG, TOP, TPAC, TPBI, TPIPL, TPIPP, TPS, TQM, TQR, TRP, TRUBB, TRUE, TRV, TSC, TSTE, TSTH, TTA, TTB, TTCL, TTW, TV, TVDH, TVO, TVT, TWPC, UAC, UBE, UBIS, UKEM, UPF, UPOIC, UV, VARO, VGI, VIH, WACOAL, WGE, WHA, WHAUP, WICE, WINMED, WINNER, ZEN

Companies with Very Good CG Scoring

2S, AAI, ADB, AEONTS, AHC, AIRA, APCO, APCS, APURE, ARIP, ARROW, ASIAN, ATP30, AUCT, AYUD, BA, BBIK, BC, BE8, BH, BIZ, BOL, BSBM, BTC, CH, CI, CIG, CM, COCOCO, COMAN, CPI, CSS, DTCENT, EVER, FE, FORTH, FSMART, FSX, FTI, GEL, GIFT, GPI, HUMAN, IFS, INSURE, JCK, JDF, JMART, KGI, KJL, KTIS, KUN, L&E, LHK, MATCH, MBAX, MEGA, METCO, MICRO, NC, NCAP, NCL, NDR, ONEE, PATO, PDG, PJW, POLY, PQS, PREB, PROUD, PSG, PSP, PSTC, PT, PTECH, PYLON, QLT, RABBIT, RCL, SAPPE, SECURE, SFLEX, SFT, SINO, SMT, SPCG, SPVI, STANLY, STPI, SUPER, SUSCO, SVOA, SVT, TACC, TAE, TCC, TEKA, TFM, TITLE, TKN, TMD, TNR, TPA, TPCH, TPCS, TPLAS, TPOLY, TRT, TURTLE, TVH, UBA, UP, UREKA, VCOM, VIBHA, VRANDA, WARRIX, WIN, WP

Companies with Good CG Scoring

A5, ADD, AIE, ALUCON, AMC, AMR, ARIN, ASEFA, ASIA, ASN, BIG, BIOTEC, BIS, BJCHI, BLC, BVG, CEN, CGH, CHARAN, CHAYO, CHIC, CHOTI, CITY, CMC, CPANEL, CSP, DEXON, DOD, DPAINT, DV8, EASON, EE, EFORL, EKH, ESTAR, ETL, FNS, GBX, GENCO, GTB, GYT, ICN, IIG, IMH, IRCP, J, JCKH, JMT, JPARK, JR, JSP, JUBILE, KBS, KCAR, KIAT, KISS, KK, KWC, LDC, LEO, MCA, META, MGC, MITSIB, MK, NAM, NOVA, NTV, NV, OGC, PACO, PANEL, PHG, PIN, PRAPAT, PRI, PRIN, PROEN, PROS, PTC, READY, ROCTEC, SABUY, SALEE, SAMCO, SANKO, SCI, SE, SE-ED, SINGER, SISB, SKN, SKY, SMD, SMIT, SORKON, SPG, SST, STC, STOWER, STP, SVR, SWC, TAKUNI, TC, TFI, TMC, TMI, TNP, TOPP, TRU, UEC, UOBKH, VL, WAVE, WFX, WIJK, XO, XPG, YUASA, ZAA

Corporate Governance Report

The material contained in this publication is for general information only and is not intended as advice on any of the matters discussed herein. Readers and others should perform their own independent analysis as to the accuracy or completeness or legality of such information. The Thai Institute of Directors, its officers, the authors and editor make no representation or warranty as to the accuracy, completeness or legality of any of the information contained herein. By accepting this document, each recipient agrees that the Thai Institute of Directors Association, its officers, the authors and editor shall not have any liability for any information contained in, or for any omission from, this publication.

The survey result is as of the date appearing in the Corporate Governance Report of Thai Listed Companies. As a result, the survey result may be changed after that date. InnovestX Securities Company Limited does not conform nor certify the accuracy of such survey result.

To recognize well performers, the list of companies attaining "Good", "Very Good" and "Excellent" levels of recognition (Not including listed companies qualified in the "no announcement of the results" clause from 1 January 2023 to 28 October 2024) is publicized.

*บริษัทหรือกรรมการหรือผู้บริหารของบริษัทที่มีข่าวด้านการกำกับดูแลกิจการ เช่น การกระทำผิดเกี่ยวกับหลักทรัพย์ การทุจริต คอร์รัปชัน เป็นต้น ซึ่งการใช้ข้อมูล CGR ของระดับนักถึงข่าวดังกล่าวประกอบด้วย

**Anti-corruption Progress Indicator
Certified (ได้สมรรถนะ)**

2S, AAI, ADB, ADVANC, AE, AF, AH, AI, AIE, AIRA, AJ, AKP, AMA, AMANAH, AMATA, AMATAV, AP, APCS, AS, ASIAN, ASK, ASP, ASW, AWC, AYUD, B, BAFS, BAM, BANPU, BAY, BBGI, BBL, BCH, BCP, BCPG, BE8, BEC, BEYOND, BGC, BGRIM, BLA, BPP, BRI, BRR, BSBM, BTG, BTS, BWG, CAZ, CBG, CEN, CENTEL, CFRESH, CGH, CHEWA, CHOTI, CHOW, CI, CIG, CIMBT, CM, CMC, COM7, CPALL, CPAXT, CPF, CPI, CPL, CPN, CPW, CRC, CSC, CV, DCC, DELTA, DEMCO, DIMET, DMT, DOHOME, DRT, DUSIT, EA, EASTW, ECF, EGCO, EP, EPG, ERW, ETC, ETE, FNS, FPI, FPT, FSMART, FSX, FTE, GBX, GC, GCAP, GEL, GFPT, GGC, GJS, GLOBAL, GPI, GPSC, GSTEEL, GULF, GUNKUL, HANA, HARN, HEALTH, HENG, HMPRO, HTC, ICC, ICHI, IFS, IIL, ILINK, ILM, INET, INOX, INSURE, INTUCH, IRPC, ITEL, IVL, JAS, JR, JTS, KASET, KBANK, KCAR, KCC, KCE, KGEN, KGI, KKP, KSL, KTB, KTC, L&E, LANNA, LH, LHFG, LHK, LPN, LRH, M, MAJOR, MALEE, MATCH, MBAX, MBK, MC, MCOT, MEGA, MENA, META, MFC, MFEC, MILL, MINT, MODERN, MONO, MOONG, MSC, MTC, MTI, NATION, NCAP, NEP, NER, NKI, NOBLE, NRF, OCC, OGC, OR, ORI, OSP, PAP, PATO, PB, PCSGH, PDG, PDJ, PG, PHOL, PIMO, PK, PL, PLANB, PLANET, PLAT, PM, PPP, PPM, PPS, PR9, PREB, PRG, PRINC, PRM, PROS, PRTR, PSH, PSL, PSTC, PT, PTECH, PTG, PTT, PTTEP, PTTGC, PYLON, Q-CON, QH, QLT, QTC, RABBIT, RATCH, RBF, RML, RS, RWI, S&J, SA, SAAM, SABINA, SAK, SAPPE, SAT, SC, SCB, SCC, SCCC, SCG, SCGP, SCM, SCN, SEAOL, SE-ED, SELIC, SENA, SENX, SFLEX, SGC, SGP, SIRI, SIS, SITHAI, SKR, SM, SMIT, SMPC, SNC, SNP, SORKON, SPACK, SPALI, SPC, SPI, SPRC, SRICHA, SRF, SSP, SSSC, SST, STA, STGT, STOWER, SUSCO, SVI, SVOA, SVT, SYMC, SYNTEC, TAE, TAKUNI, TASCOS, TCAP, TEGH, TFG, TFI, TFMAMA, TGE, TGH, THANI, THCOM, THIP, THRE, THREL, TIDLOR, TIPCO, TIPH, TISCO, TKN, TKS, TKT, TMD, TMILL, TMT, TNITY, TNL, TNP, TNR, TOG, TOP, TOPP, TPA, TPCS, TPLAS, TRT, TRU, TRUE, TSC, TSI, TSTE, TSTH, TTB, TTCL, TU, TURTLE, TVDH, TVO, TWPC, UBIS, UEC, UKEM, UPF, UV, VCOM, VGI, VIBHA, VIH, WACOAL, WHA, WHAUP, WICE, WIJK, WPH, XO, YUASA, ZEN

Declared (ได้ประกาศเจตนา)

ACE, ALT, AMARIN, AMC, ANI, APCO, ASAP, B52, BLAND, BYD, CFARM, CHASE, CHG, DEXON, DITTO, ECL, EVER, FLOYD, GREEN, HL, HUMAN, ICN, IHL, IP, ITC, JDF, JMART, K, KJL, LDC, LIT, MITSIB, MJD, MOSHI, NEX, NTSC, PLE, PLUS, POLY, PQS, PRI, PRIME, PROEN, PROUD, PTC, RT, S, SAWAD, SCAP, SCGD, SFT, SHR, SINGER, SINO, SJWD, SKE, SNNP, SOLAR, SONIC, SUPER, TBN, TMI, TPAC, TPP, TQM, UOBKH, UREKA, VNG, WELL, WIN, XPG

N/A

24CS, 3K-BAT, A, A5, AAV, ABM, ACAP, ACC, ACG, ADD, ADVICE, AEONTS, AFC, AGE, AHC, AIT, AJA, AKR, AKS, ALLA, ALPHAX, ALUCON, AMARC, AMR, ANAN, AOT, APO, APP, APURE, AQUA, ARIN, ARIP, ARROW, ASEFA, ASIA, ASIMAR, ASN, ATP30, AU, AUCT, AURA, BA, BBIK, BC, BCT, BDMS, BEAUTY, BEM, BGT, BH, BIG, BIOTEC, BIS, BIZ, BJC, BJCHI, BKD, BKGI, BKIH, BLC, BLESS, BLISS, BM, BOL, BPS, BR, BROCK, BSM, BSRC, BTC, BTNC, BTW, BUI, BVG, CCET, CCP, CEYE, CGD, CH, CHAO, CHARAN, CHAYO, CHIC, CHO, CITY, CIVIL, CK, CKP, CMAN, CMO, CMR, CNT, COCOCO, COLOR, COMAN, CPANEL, CPH, CPR, CPT, CRANE, CRD, CREDIT, CSP, CSR, CSS, CTW, CWT, D, DCON, DDD, DHOUSE, DOD, DPAINT, DTCENT, DTCL, DV8, EASON, EE, EFORL, EKH, EMC, ESTAR, ETL, EURO, F&D, FANCY, FE, FM, FMT, FN, FORTH, FTI, FVC, GABLE, GENCO, GFC, GIFT, GL, GLAND, GLOCON, GLORY, GRAMMY, GRAND, GSC, GTB, GTV, GYT, HFT, HPT, HTECH, HYDRO, I2, IIG, IMH, IND, INGRS, INSET, IRC, IRCP, IROYAL, IT, ITD, ITNS, ITTHI, J, JAK, JCK, JCKH, JCT, JKN, JMT, JPARK, JSP, JUBILE, KAMART, KBS, KC, KCG, KCM, KDH, KEX, KIAT, KISS, KK, KKC, KLINQ, KOOL, KTIS, KTMS, KUMWEL, KUN, KWC, KWI, KWM, KYE, LALIN, LEE, LEO, LOXLEY, LPH, LST, LTS, MAGURO, MANRIN, MASTER, MATI, MCA, M-CHAI, MCS, MDX, MEB, MEDEZE, METCO, MGC, MGI, MGT, MICRO, MIDA, MK, ML, MORE, MPJ, MST, MTW, MUD, MVP, NAM, NAT, NC, NCH, NCL, NCP, NDR, NEO, NETBAY, NEW, NEWS, NFC, NL, NNCL, NOK, NOVA, NPK, NSL, NTV, NUSA, NV, NVD, NWR, NYT, OHTL, OKJ, ONEE, ORN, PACO, PAF, PANEL, PCC, PCE, PEACE, PEER, PERM, PF, PHG, PICO, PIN, PIJ, PLT, PMC, PMTA, POLAR, PORT, PPM, PRABKIT, PRAPAT, PRECHA, PRIN, PRO, PSG, PSP, PTL, QTCG, RAM, RCL, READY, RICHY, RJH, ROCK, ROCTEC, ROH, ROJNA, RP, RPC, RPH, RSP, S11, SABUY, SAF, SAFARI, SAFE, SALEE, SAM, SAMART, SAMCO, SAMTEL, SANKO, SAUCE, SAV, SAWANG, SBNEXT, SCI, SCL, SCP, SDC, SE, SEAFCO, SECURE, SEI, SGF, SHANG, SIAM, SICT, SIMAT, SISB, SK, SKN, SKY, SLP, SMART, SMD, SMT, SO, SPA, SPCG, SPG, SPREME, SPIV, SQ, SR, SR, SSC, STANLY, STC, STECH, STECON, STHAI, STI, STP, STPI, STX, SUC, SUN, SUTHA, SVR, SWC, SYNEX, TACC, TAN, TAPAC, TATG, TC, TCC, TCJ, TCMC, TCOAT, TEAM, TEAMG, TEKA, TERA, TFM, TGPRO, TH, THAI, THANA, THE, THG, THMUI, TIGER, TITLE, TK, TKC, TLI, TM, TMAN, TMC, TMW, TNDT, TNH, TNPC, TOA, TPBI, TPCH, TPIPL, TPIPP, TPL, TPOLY, TPS, TQR, TR, TRC, TRIFIN, TRP, TRUBB, TRV, TSE, TTA, TTI, TTT, TTW, TVH, TVT, TWP, TWZ, TYCN, UAC, UBA, UBE, UMI, UMS, UNIQ, UP, UPOIC, UTP, UVAN, VARO, VL, VPO, VRANDA, W, WARRIX, WAVE, WFX, WGE, WINDOW, WINMED, WINNER, WORK, WP, YGG, YONG, ZAA, ZIGA

Explanations

Companies participating in Thailand's Private Sector Collective Action Coalition Against Corruption programme (Thai CAC) under Thai Institute of Directors (as of October 14, 2024) are categorised into: companies that have declared their intention to join CAC, and companies certified by CAC.