

สวัสดี ตอนเช้า

แนวโน้มตลาดวันนี้

๑๐๒

หุ้นปรับตัวจากแนวรับ 1422-1433 จุด

แม้สถานการณ์ตึงเครียดระหว่างรัสเซีย-ยูเครน สร้าง Sentiment ลบต่อตลาด อย่างไรก็ตามความแรงกดดันจากหุ้น DELTA จะลดลง หลังราคาเจอแนวรับโซน 136-140 บาท ในขณะที่หุ้นหลักอื่นๆ ดูเริ่มปรับตัว โดยเฉพาะกลุ่มพลังงานที่ คาดได้แรงหนุนจากราคาน้ำมันที่ปรับขึ้น ทำให้มองดัชนีมีโอกาสปรับตัวจากแนวรับ 1433 และ 1422 จุด ตามลำดับ ส่วน แนวต้านอยู่ที่ 1450-1460 จุด

ประเด็นสำคัญ



- นายกฯ เผยนโยบายเคลื่อนประเทศ ชี้ไทยเข้าช่วงเวลาที่ดีสุดในการลงทุน เปิดแผนมาตรการกระตุ้นเศรษฐกิจ 5 ด้าน ระยะสั้น-ยาว ดันอสังหาริมทรัพย์ โครงสร้างพื้นฐาน ยกกระดับภาคเกษตร หนุนท่องเที่ยว พร้อมลงทุนเอกชน ตอบโจทย์ปรับโครงสร้างเศรษฐกิจ
- เครดิตบูโรเผย 3Q67 หนี้ครัวเรือนในระบบเครดิตบูโรอยู่ที่ 13.6 ล้าน เพิ่มขึ้น 0.5% ขณะที่หนี้ NPL ขยับเพิ่มมาที่ 1.2 ล้านลบ. คิดเป็น 8.8% ของสินเชื่อบริษัท โดยสินเชื่อบริษัท-รถจักรยานยนต์-บุคคลเริ่มนิ่ง ขณะที่กลุ่ม SMEs นำหัวข้อมียอดเพิ่มขึ้น 20%YoY และ 5.2%QoQ
- รบว.การท่องเที่ยวฯ มอบหมายททท. นำโครงการเราเที่ยวด้วยกันไปหารือกับกระทรวงการคลัง ก่อนนำเสนอบอร์ดกระตุ้นเศรษฐกิจพิจารณา โดยคาดว่าจะเปิดให้ลงทะเบียนและเริ่มใช้สิทธิในช่วงนอกฤดูการท่องเที่ยวหรือโลว์ซีซั่น ปี 2568 (มี.ค.-มิ.ย.)
- วานนี้รัสเซียยังมีสโตน็อกซ์ข้ามทวีป (ICBM) โจมตียูเครน โดยเป็นครั้งแรกที่รัสเซียใช้อาวุธพิสัยไกลที่มีพลาสมาสูงโจมตีเป็นครั้งแรก ส่วนโฆษกกระทรวงต่างประเทศรัสเซียเผยพร้อมจะพิจารณาข้อเสนอสันติภาพ "ที่เป็นไปได้จริง" โดยคำนึงถึงผลประโยชน์ของชาติเป็นสำคัญ
- นายกฯ ญี่ปุ่นเตรียมเปิดตัวมาตรการกระตุ้นเศรษฐกิจมูลค่า 21.9 ล้านล้านเยน ครอบคลุมการปรับขึ้นค่าจ้าง, การแจกเงินสดแก่ครัวเรือนรายได้น้อย, สนับสนุนการลงทุนในเซมิฯ และ AI และอุดหนุนค่าพลังงาน
- วันนี้ติดตามศาลรธน. จะมีการพิจารณารับ-ไม่รับคำร้องคดี "ทักษิณ-เพื่อไทย" ปมล้มล้างการปกครอง ซึ่งกรณีรับคำร้องมองจะเป็น Sentiment ลบต่อบรรยากาศลงทุนระยะสั้นๆ เนื่องจากศาลจะยังต้องใช้เวลาพิจารณาตัดสินอีกนานหลายเดือน

กลยุทธ์การลงทุน



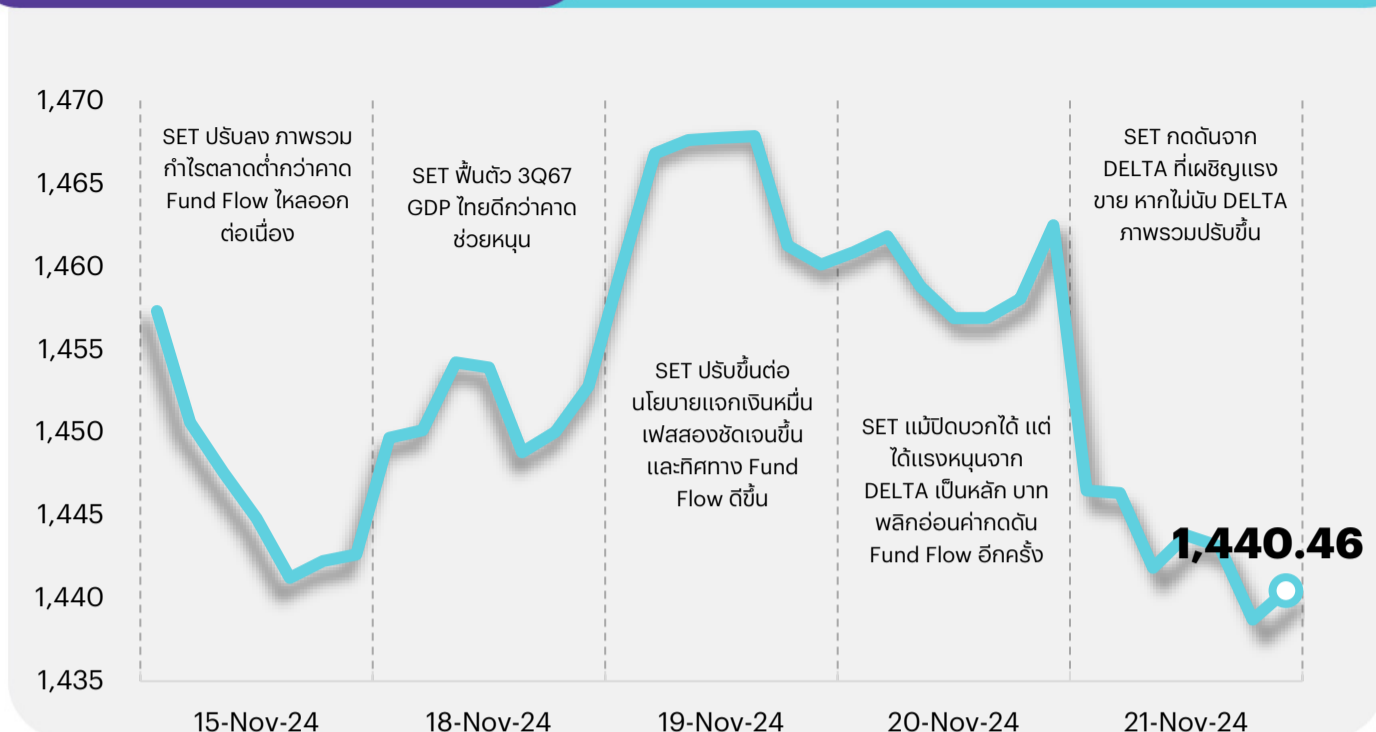
แม้ช่วงสั้นมอง SET จะแกว่งตัว Sideway ปัจจัยต่างประเทศค่อนข้างจำกัดหลังตลาดรับรู้ปัจจัยบวกจากนายโดนัลด์ ทรัมป์เป็นประธานาธิบดีสหรัฐฯ คนใหม่แล้ว สะท้อนจากผลตอบแทนและกระแสเงินที่ไหลเข้าหุ้นกลุ่มการเงินและหุ้นขนาดเล็กของสหรัฐฯ รวมถึงกระแสเงินที่ไหลออกจากตลาดหุ้น EM และตลาดหุ้นจีนจากความกังวลนโยบายปรับขึ้นภาษีสินค้านำเข้าของสหรัฐฯ ส่วนปัจจัยในประเทศมองอยู่ในช่วงปรับประมาณการของบจ. และกำไรตลาด หลังภาพรวมกำไรของ SET 3Q67 อ่อนตัวลงทั้ง YoY และ QoQ อีกทั้งยังมีประเด็นต้องติดตามศาลรัฐธรรมนูญจะพิจารณารับหรือไม่รับคำร้องคดีพรรคเพื่อไทยล้มล้างการปกครองในวันที่ 22 พ.ย.นี้ ดังนั้นกลยุทธ์การลงทุนจึงแนะนำให้

"Selective Buy"

InnovestX Research

แนวรับ - แนวต้าน

1433/1422 - 1450/1460



เลือกเป่าลงทุนประจำสัปดาห์



ช่วงสั้นมอง SET แกว่งตัวไซด์เวย์ โดยปัจจัยต่างประเทศค่อนข้างจำกัดหลังอยู่ระหว่างรอ นโยบายภาษีของทรัมป์ ขณะที่ปัจจัยในประเทศรอรัฐออกมาตรการกระตุ้น ศก. เพิ่มเติม กลยุทธ์ลงทุนจึงแนะนำ "Selective Buy" ใน 4 ธีมที่มีปัจจัยบวกเฉพาะตัว ดังนี้

1. หุ้น Event Play ที่คาดได้อานิสงส์บวกจากรัฐเตรียมพิจารณาออกมาตรการเพื่อกระตุ้นเศรษฐกิจเพิ่มเติม อาทิ แจกเงินหมื่นบาทเฟส 2, ซีโอพีมีคืน (Easy E-Receipt) แนะนำกลุ่มค้าปลีก (CPALL CPAXT CRC HMPRO TNP)
2. หุ้นที่ได้อานิสงส์บวกจากดอลลาร์แข็งค่า/บาทอ่อนค่า แนะนำกลุ่มที่มีรายได้จากการส่งออก (CPF DELTA) และกลุ่มท่องเที่ยว (AWC AOT MINT)
3. หุ้น Earnings Play ซึ่งมองมีโมเมนตัมกำไร 4Q67 จะเติบโต YoY และ QoQ อีกทั้งเราแนะนำ Outperform เลือก GULF OSP CBG AMATA AU TIDLOR
4. หุ้นที่จ่ายปันผลสูงและคาดได้อานิสงส์จากการเป็นเป้าหมายสะสมของกองทุนวายุภักษ์และกองทุนที่ได้สิทธิประโยชน์ทางภาษีช่วงปลายปี อาทิ SSF RMF และ THAIESG แนะนำหุ้น SET100 ที่คาดให้ Dividend Yield ขึ้นต่ำปีละ 3.5% และมี ESG Rating สูงตั้งแต่ระดับ AA-AAA และ CG ระดับ 5 ดาว อีกทั้งมีฐานะการเงินแข็งแกร่ง และผลการดำเนินงานมีแนวโน้มเติบโตได้ในปี 2025 เลือก BBL ADVANC HMPRO

Daily top picks



AOT: เป็นหนึ่งในหุ้นเด่นของเราในกลุ่มท่องเที่ยว โดย 4QFY67 มีกำไรปกติ 4.4 พันลบ. เพิ่มขึ้น 20%YoY หนุนให้ปี FY2567 กำไรปกติโตเด่น 111%YoY และคาดปี FY2568 ยังเติบโตต่อ 18%YoY อิงจำนวนผู้โดยสารระหว่างประเทศที่ 84 ล้านคน เติบโต 15%YoY ซึ่ง 1QFY68 คาดกำไรจะเติบโตทั้ง YoY และ QoQ จากเข้าสู่ High Season ทั้งนี้วันนี้แนะนำเข้าซื้อถึงกำไรราคาไม่เกิน 62 บาท

PTTEP: มองราคาน้ำมันที่แข็งแกร่งในระยะสั้นจะเป็นปัจจัยกระตุ้นราคาหุ้น และยังคงเป็นหุ้นที่เป็นสินทรัพย์ป้องกันความเสี่ยงจากกรณีกังวลความไม่สงบในตะวันออกกลาง ขณะที่ผลการดำเนินงานและงบดุลของบริษัทยังแข็งแกร่ง โดยปี 2567 คาดมีกำไรปกติ 8.0 หมื่นลบ. เติบโต 2%YoY ทั้งนี้แนะนำเข้าซื้อถึงกำไรราคาไม่เกิน 129.50 บาท



Innovestx



@Innovestx

สิวัสดี ตอนเช้า

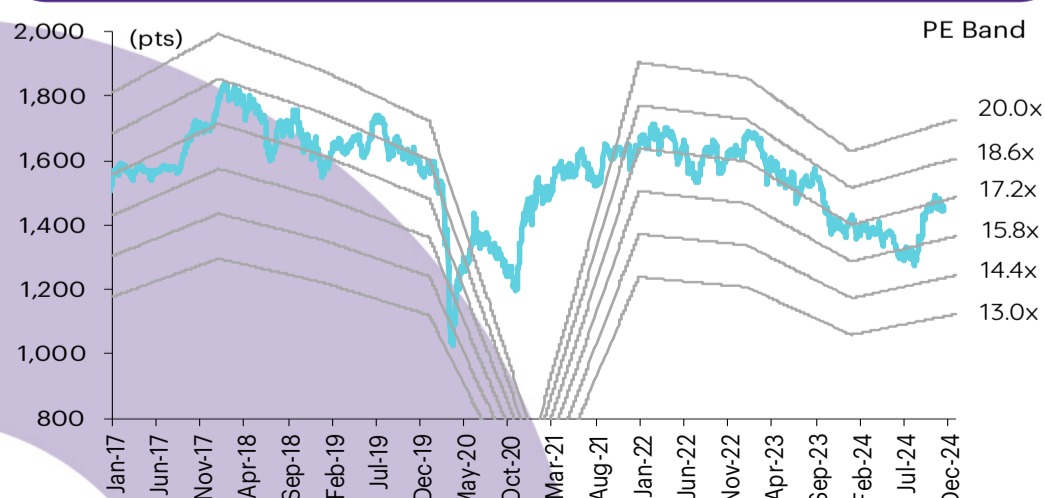
บทวิเคราะห์วันนี้

บรรทัดแรก - มีแนวโน้มเติบโตต่อเนื่องในระยะยาว
AOT - 4QFY67: ตามคาด
EPG - คงมุมมองเป็นกลางหลังถูกเทขาย

เกาะข่าวเศรษฐกิจ

วันที่	เหตุการณ์
18 พ.ย.	Economic release: TH - GDP 3Q67, EU - ดุลการค้าของยูโรโซน เดือนก.ย. Event: การประชุมสุดยอด G20
19 พ.ย.	Economic release: EU - ดัชนีราคาผู้บริโภคขั้นสุดท้ายเดือนต.ค. Event: การประชุมสุดยอด G20
20 พ.ย.	Economic release: CN - อัตราดอกเบี้ยลูกค้านิติประเภท 1 ปีและ 5 ปี JP - ดุลการค้าเดือนต.ค. US - ปริมาณน้ำมันดิบคงคลังรายสัปดาห์
21 พ.ย.	Economic release: US - จำนวนผู้ขอสวัสดิการว่างงานรายสัปดาห์ EU - ดัชนีความเชื่อมั่นผู้บริโภคเดือนพ.ย.
22 พ.ย.	Economic release: JP - ดัชนีราคาผู้บริโภคพื้นฐานแห่งชาติเดือนต.ค. JP/EU/US - ดัชนี PMI ภาคการผลิตและภาคบริการเบื้องต้นเดือนพ.ย. Event: การประกาศหุ้นเข้า-ออกดัชนี FTSE Global Equity รายไตรมาส รอบเดือนร.ค.

การเคลื่อนไหวของ SET Index



ดัชนีตลาดหลักทรัพย์ของไทย

ดัชนี	21 พ.ย. (จุด)	Chg (จุด)	Chg (%)	มูลค่า (ล้านบาท)
SET	1,440.46	(22.02)	(1.51)	41,514.94
SET50	929.11	(18.92)	(2.00)	29,339.48
SET100	2,005.70	(36.81)	(1.80)	33,774.37
sSET	780.20	(4.07)	(0.52)	1,372.75
SETHD	765.95	2.46	0.32	21,037.84
SETCLMV	1,176.13	8.48	0.73	11,815.79
SETESG	894.36	6.05	0.68	25,309.58
SETWB	799.02	4.40	0.55	8,367.93
mai	322.98	0.05	0.02	1,110.17

สรุปการซื้อขายแยกตามกลุ่มผู้ลงทุน

(ล้านบาท)	21 พ.ย.	WTD	MTD	YTD
ต่างชาติ				
สุทธิ	1,155	1,025	(9,336)	(133,072)
สัดส่วน (%)	49.32	47.97	48.11	51.24
สถาบันฯ				
สุทธิ	(1,481)	(511)	2,315	38,668
สัดส่วน (%)	12.03	11.19	10.96	9.54
บัญชีบ.				
สุทธิ	1,767	2,388	(563)	433
สัดส่วน (%)	9.24	7.70	7.34	6.72
บุคคล				
สุทธิ	(1,442)	(2,901)	7,584	93,971
สัดส่วน (%)	29.41	33.14	33.58	32.50

การซื้อขายสุทธิแยกตามกลุ่มผู้ลงทุนของ S50 futures

(สัญญา)	21 พ.ย.	WTD	MTD	YTD
ต่างชาติ	(63,114)	(48,147)	(45,314)	26,313
สถาบัน	17,759	14,332	28,328	4,613
รายย่อย	45,355	33,815	16,986	(30,926)

การซื้อขายของต่างชาติในตลาดพันธบัตร

(ล้านบาท)	21 พ.ย.	WTD	MTD	YTD
ซื้อ	3,423	8,496	29,189	820,222
ขาย	1,498	9,027	64,898	865,579
สุทธิ	1,924	(531)	(35,709)	(45,357)

มีแนวโน้มเติบโตต่อเนื่องในระยะยาว

เราคาดว่าอุตสาหกรรมบรรจุภัณฑ์ทั่วโลกจะเติบโตอย่างต่อเนื่องในระยะกลางถึงระยะยาว โดยได้รับแรงหนุนจากความต้องการบรรจุภัณฑ์กระดาษและบรรจุภัณฑ์พลาสติก เราคาดว่ากำไรของกลุ่มบรรจุภัณฑ์จะลดลงเล็กน้อย YoY ใน 4Q67 จากปริมาณการขายที่ลดลงเพราะได้รับผลกระทบจากความต้องการที่อ่อนแอในจีน แต่มีแนวโน้มฟื้นตัวในปี 2568 เราคงคำแนะนำ **OUTPERFORM** สำหรับ SCGP เนื่องจากเราคาดว่ากำไรทำจุดต่ำสุดไปแล้ว และคาดว่ากำไรปกติปี 2568 จะได้รับประโยชน์จากมาตรการกระตุ้นเศรษฐกิจครั้งใหญ่ของจีน

อุตสาหกรรมบรรจุภัณฑ์ที่มีแนวโน้มเติบโตอย่างต่อเนื่อง อุตสาหกรรมบรรจุภัณฑ์ทั่วโลกมีแนวโน้มเติบโตอย่างต่อเนื่องในระยะกลางถึงระยะยาว โดยคาดว่าความต้องการบรรจุภัณฑ์กระดาษจะเติบโตที่ CAGR 4.8% ในปี 2566-2571 ในขณะที่คาดว่าความต้องการบรรจุภัณฑ์พลาสติกแบบอ่อนตัวและแบบคงรูปจะเติบโตที่ CAGR 5.0% และ 4.5% ตามลำดับ สำหรับอุตสาหกรรมกระดาษบรรจุภัณฑ์ในตลาดภูมิภาค จีนเป็นผู้นำเข้ากระดาษบรรจุภัณฑ์รายใหญ่ของอาเซียน โดยคิดเป็น ~50-60% ของปริมาณการส่งออกทั้งหมดของอาเซียน แผนล่าสุดของรัฐบาลจีนที่จะออกมาตรการกระตุ้นเศรษฐกิจครั้งใหญ่ คาดว่าจะทำให้ปริมาณการนำเข้ากระดาษบรรจุภัณฑ์กลับมาอยู่ที่ระดับปกติก่อนเกิด COVID ที่ ~800,000 ตัน/เดือน เทียบกับ 580,000 ตัน ในเดือนต.ค. 2567

ต้นทุนกระดาษรีไซเคิลคาดว่าจะมีแนวโน้มปรับตัวในลักษณะ sideways down โดยทั่วไปแล้ว บรรจุภัณฑ์ที่กระดาษส่วนใหญ่ผลิตจากกระดาษรีไซเคิล (ประมาณ 95% ของวัตถุดิบทั้งหมด) ซึ่งเป็นผลมาจากความกังวลด้านสิ่งแวดล้อม ความคุ้มค่า และการมีเส้นใยรีไซเคิลเพิ่มมากขึ้น ราคากระดาษรีไซเคิลคาดว่าจะปรับตัวในลักษณะ sideways down ในระยะกลางจากราคาน้ำมันดิบและอัตราค่าระวางที่มีแนวโน้มลดลงอันเป็นผลมาจากนโยบายของประธานาธิบดีสหรัฐฯ คนใหม่ที่มุ่งส่งเสริมการผลิตเชื้อเพลิงฟอสซิล

โมเมนต์กำไร 4Q67 เราคาดว่ากำไรของกลุ่มบรรจุภัณฑ์ นำโดย SCGP ซึ่งคิดเป็น -69% ของกำไรทั้งหมดจากอุตสาหกรรมบรรจุภัณฑ์ในตลาดหลักทรัพย์ฯ จะปรับตัวลดลงเล็กน้อย YoY ใน 4Q67 จากปริมาณการขายที่ลดลงเพราะได้รับผลกระทบจากความต้องการที่อ่อนแอในจีน อย่างไรก็ตาม เราคาดว่าราคาขายเฉลี่ย (ASP) จะยังอยู่ในระดับทรงตัว YoY และราคาวัตถุดิบ คือ เศษกระดาษรีไซเคิล (RCP) จะลดลงเล็กน้อย YoY นอกจากนี้ เราคาดว่า SCGP จะรับรู้ส่วนแบ่งขาดทุนจาก Fajar Paper เพิ่มขึ้นหลังจากสัดส่วนการถือหุ้นของบริษัทเพิ่มขึ้นจาก 55% เป็น 99.75% ในเดือนก.ย. 2567 รายการนี้รวมกับดอกเบี้ยจ่ายที่เพิ่มขึ้น ~100 ลบ. ใน 4Q67 จะส่งผลกระทบต่อกำไร

คงคำแนะนำ OUTPERFORM สำหรับ SCGP เราแนะนำให้รอโอกาสเข้าซื้อสะสมหุ้น SCGP ในช่วงที่ราคาหุ้นปรับตัวลดลงจากผลประกอบการ 3Q67 ที่อ่อนแอ เราคาดว่ากำไรของ SCGP ทำจุดต่ำสุดไปแล้วใน 3Q67 และคาดว่ากำไรปกติปี 2568 จะได้รับประโยชน์จากมาตรการกระตุ้นเศรษฐกิจครั้งใหญ่ของจีน ราคาเป้าหมายปี 2568 ของเราอยู่ที่ 38 บาท/หุ้น อ้างอิงระดับ -1SD ของ PE เฉลี่ย 3 ปี

ความเสี่ยงที่สำคัญ คือ เศรษฐกิจจีนฟื้นตัวช้าต่อเนื่อง และความไม่สงบทางภูมิรัฐศาสตร์ทำให้ต้นทุนถ่านหินเพิ่มขึ้น ความเสี่ยงด้าน ESG ที่สำคัญ คือ การบริหารจัดการพลังงาน ผลิตภัณฑ์ที่ยั่งยืน และการปล่อยก๊าซเรือนกระจกที่ยังอยู่ระดับสูง (E)

Valuation summary

	Rating	Price (Bt)	TP (Bt)	ETR (%)	P/E (x)		P/BV (x)	
					24F	25F	24F	25F
PJW	-	2.5	-	-	10.0	8.3	1.1	1.1
SCGP	Outperform	23.8	38.0	61.8	21.1	16.2	1.0	0.9
SFLEX	-	3.1	-	-	8.6	8.0	2.0	1.9
Average					13.2	10.8	1.3	1.3

Source: InnovestX Research

ชัยวัฒน์ อาศิรวิชัย
นักวิเคราะห์การลงทุนปัจจัยพื้นฐานด้านหลักทรัพย์
0-2949-1021
chaiwat.a@innovestx.co.th

4QFY67: ตามคาด

AOT รายงานกำไรสุทธิ 4QFY67 (ก.ค.-ก.ย. 2567) ที่ 4.3 พันลบ. (+24% YoY แต่ -6% QoQ) เป็นไปตามที่ INVX และตลาดคาด ในขณะที่การขอคืนพื้นที่ประกอบกิจการบริหารจัดการกิจกรรมเชิงพาณิชย์ล่าสุดเพื่อนำมาใช้ประโยชน์ในการก่อสร้างส่วนต่อขยายอาคารผู้โดยสารด้านทิศตะวันออก ณ ท่าอากาศยานสุวรรณภูมิ อาจทำให้เกิด sentiment เชิงลบ แต่เราประเมินว่าผลกระทบต่อกำไรจะมีจำกัด และคงมุมมองเชิงบวกกว่ากำไรของ AOT จะมีแนวโน้มปรับตัวเพิ่มขึ้น โดยได้แรงหนุนจากจำนวนผู้โดยสารระหว่างประเทศที่เพิ่มขึ้น AOT เป็นหนึ่งในหุ้นเด่นของเราในกลุ่มท่องเที่ยว เราแนะนำ OUTPERFORM โดยให้ราคาเป้าหมายใหม่สิ้นปี 2568 อ้างอิงวิธี DCF ที่ 72 บาท/หุ้น (เพิ่มขึ้นจาก 70 บาท/หุ้น จากการปรับปีที่ใช้ประเมินราคาเป้าหมายเป็นปี 2568)

4QFY67: ตามคาด AOT รายงานกำไรสุทธิ 4QFY67 (ก.ค.-ก.ย. 2567) ที่ 4.3 พันลบ. (+24% YoY แต่ -6% QoQ) และหักหักรายการพิเศษ (ขาดทุนจากอัตราแลกเปลี่ยนและขาดทุนจากการด้อยค่าของสินทรัพย์) ออก พบว่ากำไรปกติอยู่ที่ 4.4 พันลบ. (+20% YoY แต่ -5% QoQ) เป็นไปตามที่ INVX และตลาดคาด กำไรที่เติบโต YoY ได้แรงหนุนจากจำนวนผู้โดยสารระหว่างประเทศที่เพิ่มขึ้นสู่ 18.1 ล้านคนใน 4QFY67 (+20% YoY และ +2% QoQ, 87% ของระดับก่อนเกิด COVID-19) ในขณะที่กำไรที่ลดลง QoQ สะท้อนถึงรายได้ส่วนแบ่งผลประโยชน์ที่ลดลงหลังจากบริษัทได้ขอคืนพื้นที่ประกอบกิจการบริหารจัดการกิจกรรมเชิงพาณิชย์เพื่อปรับปรุงการให้บริการผู้โดยสาร (เดือน ก.ค.), หยุดประกอบกิจการร้านค้าปลอดอากรขาเข้า (เดือนส.ค.) และการประกาศล่าสุดเรื่องการคืนค่าผลประโยชน์ตอบแทนขั้นต่ำที่ได้รับมาก่อนหน้านี้ให้แก่ผู้รับสัมปทานเพราะมีการขอคืนพื้นที่ สำหรับปี FY2567 AOT รายงานกำไรปกติ 1.95 หมื่นลบ. เพิ่มขึ้น 111% YoY AOT ประกาศจ่ายเงินปันผล 0.79 บาท/หุ้น จากผลการดำเนินงานปี FY2567 คิดเป็นอัตราผลตอบแทนจากเงินปันผล 1% ขึ้นเครื่องหมาย XD วันที่ 4 ธ.ค. 2567 และจ่ายเงินปันผลวันที่ 6 ก.พ. 2568

การขอคืนพื้นที่ประกอบกิจการบริหารจัดการกิจกรรมเชิงพาณิชย์ที่ท่าอากาศยานสุวรรณภูมิครั้งล่าสุดส่งผลกระทบต่อกำไรจำกัด AOT เปิดเผยว่า เมื่อวันที่ 30 ก.ค. 2564 บริษัทได้ขอคืนพื้นที่ประกอบกิจการบริหารจัดการกิจกรรมเชิงพาณิชย์สำหรับร้านค้าย่อยบางส่วนจากผู้รับสัมปทาน คือ คิง เพาเวอร์ เพื่อนำมาใช้ประโยชน์ในการก่อสร้างส่วนต่อขยายอาคารผู้โดยสารด้านทิศตะวันออก ณ ท่าอากาศยานสุวรรณภูมิ โดยในเบื้องต้น AOT ตกลงที่จะจัดหาพื้นที่ทดแทนที่มีขนาดเท่ากับ คิง เพาเวอร์ แต่เนื่องจากปัจจุบันไม่มีพื้นที่เหลือที่มีขนาดใหญ่เพียงพอ AOT จึงไม่สามารถจัดสรรพื้นที่ได้ตามที่ต้องการ ดังนั้น ในวันที่ 21 พ.ย. 2567 AOT จึงได้ดำเนินการขอคืนพื้นที่ดังกล่าวอย่างเป็นทางการ และทำการคืนค่าผลประโยชน์ตอบแทนขั้นต่ำที่ได้รับมาก่อนหน้านี้ ซึ่งเราคาดว่า จะอยู่ที่ ~337 ลบ. เป็นระยะเวลาถึงเดือนก.ย. 2567 โดยการขอคืนพื้นที่ประกอบกิจการฯ จะทำให้ค่าผลประโยชน์ตอบแทนขั้นต่ำต่อผู้โดยสารสำหรับสัมปทานร้านค้าย่อยที่ท่าอากาศยานสุวรรณภูมิลดลง 5% ดังนั้นเราจึงปรับประมาณการกำไรปกติของ AOT ลดลง -1% ตั้งแต่ปี FY2568 เป็นต้นไป ซึ่งชี้ให้เห็นว่าผลกระทบต่อกำไรมีจำกัด

กำไรปี FY2568 จะเติบโต 18% YoY เราคาดการณ์กำไรปกติของ AOT ที่ 2.3 หมื่นลบ. ในปี FY2568 หรือเติบโต 18% โดยอิงกับการคาดการณ์ว่าจำนวนผู้โดยสารระหว่างประเทศจะเพิ่มขึ้นจาก 72.7 ล้านคน ในปี FY2567 มาอยู่ที่ 84 ล้านคน ในปี FY2568 หรือเติบโต 16% สู่ 100% ของระดับก่อนเกิด COVID-19 สำหรับ 1QFY68 (ต.ค.-ธ.ค. 2567) เราประเมินว่ากำไรปกติของ AOT จะเติบโต YoY และ QoQ เนื่องจากเป็นช่วงไฮซีซั่นของอุตสาหกรรมท่องเที่ยวไทย โดยจำนวนผู้โดยสารระหว่างประเทศในเดือน ต.ค. และวันที่ 1-16 พ.ย. อยู่ที่ 100% และ 105% ของระดับก่อนเกิด COVID-19 ตามลำดับ เราคงคำแนะนำ OUTPERFORM สำหรับ AOT โดยให้ราคาเป้าหมายสิ้นปี 2568 อ้างอิงวิธี DCF ที่ 72 บาท/หุ้น (เพิ่มขึ้นจากราคาเป้าหมายสิ้นปี 2567 ที่ 70 บาท/หุ้น จากการปรับปีที่ใช้ประเมินราคาเป้าหมายเป็นปี 2568) โดยอิงกับ WACC ที่ 7.5% และการเติบโตระยะยาวที่ 2%

ความเสี่ยง การชะลอตัวของเศรษฐกิจโลกซึ่งจะสร้างความต้องการเดินทางลดลง ความเสี่ยงประเด็นสำคัญด้าน ESG คือ ประเด็นด้านสิ่งแวดล้อม (E) และประเด็นด้านสังคม เช่น ความปลอดภัย (S)

ระวีบุษ ปิยะเกรียงไกร
 นักวิเคราะห์การลงทุนปัจจัยพื้นฐานด้านหลักทรัพย์
 0-2949-1002
 raweenuch.p@innovestx.co.th

คงมุมมองเป็นกลางหลังถูกเทขาย

ราคาหุ้น EPG ปรับตัวลดลง 16% ในช่วง 3 เดือนที่ผ่านมา underperform SET ที่ลดลง 3% สะท้อนถึงผลกระทบจากการที่ปรับตัวแยกลงเพราะได้รับผลกระทบจากการตั้งสำรองผลขาดทุนทางเครดิตที่คาดว่าจะเกิดขึ้น (ECL) จากธุรกิจร่วมทุนในแอฟริกาใต้ โดยอาจจะยังมีผลกระทบเพิ่มเติมใน 3QFY68 แต่เราเชื่อว่าประเด็นนี้สะท้อนในราคาหุ้นไปมากพอสมควรแล้ว หลังจากมีการเทขายหุ้น EPG เมื่อไม่นานนี้จนทำให้ราคาหุ้นปรับตัวลดลง 17% ในช่วงไม่กี่วันผ่านมา อย่างไรก็ตาม เรามองว่านักลงทุนจะยังคงไม่สนใจหุ้น EPG จนกว่าผลกระทบจาก ECL จะสิ้นสุดลง เราปรับประมาณการกำไรปี FY2568 ลดลงอีก 11% เพื่อสะท้อน ECL ที่เกิดขึ้นจริงและที่อาจเกิดขึ้น ซึ่งไม่มีผลกระทบต่อราคาเป้าหมาย (สิ้นปี 2568) ที่ 5.20 บาท/หุ้น อ้างอิง PE 10.6 เท่า (-2SD) คงคำแนะนำ NEUTRAL

สรุปผลประกอบการ 2QFY68 EPG รายงานกำไรสุทธิ 130 ลบ. ใน 2QFY68 ลดลง 70% YoY และ 49% QoQ เพราะได้รับผลกระทบจากขาดทุนจากอัตราแลกเปลี่ยนจำนวน 200 ลบ. และผลขาดทุนทางเครดิตที่คาดว่าจะเกิดขึ้น (ECL) จำนวน 97 ลบ. กำไรปกติอยู่ที่ 395 ลบ. เพิ่มขึ้น 14% QoQ โดยได้แรงหนุนจากอัตราค่าไถ่ขั้นต้นที่สูงขึ้นของธุรกิจดำเนินงาน (+5.3ppt) และธุรกิจบรรจุภัณฑ์ (+3.5ppt) ในขณะที่อัตราค่าไถ่ขั้นต้นของธุรกิจยานยนต์ปรับลดลงเล็กน้อยจาก 33.2% ใน 1QFY68 มาอยู่ที่ 32.3% หลักๆ เกิดจากการรับรู้ผลขาดทุนจาก TJM รายได้จากการขายเพิ่มขึ้น 9% YoY และ 1% QoQ โดยได้แรงหนุนจากยอดขายจากธุรกิจยานยนต์ที่เพิ่มขึ้น 14% เนื่องจากมีคำสั่งซื้อใหม่จากค่ายรถยนต์ญี่ปุ่นสำหรับผลิตภัณฑ์น้ำหนักเบา กำไรสุทธิสะสมในช่วง 6MFY68 อยู่ที่ 384 ลบ. ลดลง 48% YoY ในขณะที่กำไรปกติเพิ่มขึ้น 2% YoY นอกจากนี้ EPG ยังประกาศจ่ายเงินปันผลระหว่างกาลที่อัตรา 0.06 บาท/หุ้น คิดเป็นอัตราการจ่ายเงินปันผล 43.8%

การเติบโตของรายได้ใน 1HFY28 ยังคงสอดคล้องกับเป้าทั้งปี EPG คงเป้าหมายการเติบโตของรายได้ในปี FY2568 ไว้ที่ 8-10% หรือประมาณ 1.4 หมื่นลบ. และอัตราค่าไถ่ขั้นต้นที่ 30-33% สำหรับปี FY2568 โดยธุรกิจดำเนินงานจะยังคงเป็นแรงขับเคลื่อนหลักของอัตราค่าไถ่ขั้นต้น (43-45%) ในขณะที่ธุรกิจผลิตและจำหน่ายอุปกรณ์ชิ้นส่วนและตกแต่งยานยนต์จะเป็นแรงขับเคลื่อนหลักของรายได้จากการขาย (เพิ่มขึ้น 10-12% YoY) ธุรกิจผลิตและจำหน่ายบรรจุภัณฑ์พลาสติกอาจจะค่อนข้างทรงตัว เนื่องจากการแข่งขันที่สูง แต่บริษัทมีมาตรฐานอุตสาหกรรมเป็นเครื่องปกป้องจากการแข่งขันในตลาดพรีเมียม

ธุรกิจร่วมทุนในแอฟริกาใต้ยังคงเป็นปัญหา การปรับปรุงธุรกิจของ JV ในแอฟริกาใต้ (ATD alliance) ค่อยๆ ดีขึ้น โดยสร้างส่วนแบ่งกำไร 7.8 ลบ. ใน 2QFY68 แต่การชำระหนี้ค่าวัตถุดิบจากบริษัทย่อย (ARK) ของ EPG ยังไม่ปกติ โดยคาดว่าจะยังมีการบันทึก ECL เพิ่มเติมอีก -100 ลบ. ใน 3QFY68 บริษัทยืนยันว่าจะยังไม่มีการลงทุนเพิ่ม หรือเพิ่มผลิตภัณฑ์ใหม่ให้แก่ ATD จนกว่าปัญหาการผลิตและห่วงโซ่อุปทานได้รับการแก้ไขเรียบร้อย

EPG มีมุมมองเชิงบวกต่อนโยบายภาษีของประธานาธิบดีสหรัฐฯ คนใหม่ ผู้บริหารมีมุมมองเชิงบวกต่อนโยบายภาษีของผู้นำคนใหม่ของสหรัฐฯ โดยคาดว่าจะส่งผลบวกสุทธิต่อธุรกิจของ EPG ในสหรัฐฯ จากภาษีนิติบุคคลที่ลดลงได้มากกว่าภาษีนำเข้าวัตถุดิบที่สำเร็จรูปที่สูงขึ้น ขณะที่อุปสงค์ของฉนวนยางมีแนวโน้มเติบโตขึ้นจากการเพิ่มขึ้นของโรงงานผลิตเซมิคอนดักเตอร์ ดาต้าเซ็นเตอร์ และ EV บริษัทคาดว่าความต้องการใช้ฉนวนยาง EPDM ในระบบท่อส่งลมในระบบปรับอากาศในสหรัฐฯ จะยังเติบโตต่อเนื่อง

ปรับประมาณการกำไรปี FY2568 ลดลงอีก เราปรับประมาณการกำไรสุทธิปี FY2568 ลดลง 11% เพื่อสะท้อนการตั้งสำรอง ECL แต่คงประมาณการกำไรปกติไว้เหมือนเดิม เรายังคงคำแนะนำ NEUTRAL สำหรับ EPG เนื่องจากยังมองไม่เห็นปัจจัยใหม่ๆ ที่จะช่วยกระตุ้นให้ราคาหุ้นปรับตัวเพิ่มขึ้น การปรับประมาณการกำไรไม่มีผลกระทบต่อราคาเป้าหมายของเราที่ 5.20 บาท อ้างอิงระดับ -2SD P/E ที่ 10.6 เท่า (สิ้นปี 2568) เราคาดว่า การตั้งสำรอง ECL จะลดลงอย่างต่อเนื่อง เนื่องจากบริษัทกำลังดำเนินการแก้ไขปัญหาสภาพคล่องและการผลิตที่ธุรกิจร่วมทุนในแอฟริกาใต้

ปัจจัยเสี่ยง เศรษฐกิจชะลอตัว ซึ่งอาจส่งผลกระทบต่อความต้องการสินค้าของ EPG และต่อเนื่องมาถึงรายได้ของบริษัท และราคาวัตถุดิบหลักที่สูงขึ้น ความเสี่ยงด้าน ESG คือ การบริหารจัดการด้านสิ่งแวดล้อมที่มีประสิทธิภาพ (E)

ชัยพัชร ธนวัฒน์
นักวิเคราะห์การลงทุนปัจจัยพื้นฐานด้านหลักทรัพย์
0-2949-1005
chaipat.t@innovestx.co.th

สรุปข่าวในและต่างประเทศ

สรุปข่าวเศรษฐกิจและตลาดต่างประเทศ

เศรษฐกิจโลก ⇨ **ที่ปรึกษาแนะจีนคงเป้า GDP ปี 68 ที่ 5% พร้อมเร่งกระตุ้นศก.รับมือสหรัฐโยกภาษี** ที่ปรึกษารัฐบาลจีนแนะนำให้รัฐบาลคงเป้าหมายการเติบโตทางเศรษฐกิจไว้ที่ราว 5.0% สำหรับปีหน้า พร้อมผลักดันให้ใช้นโยบายกระตุ้นด้านการคลังที่แข็งแกร่งขึ้นเพื่อลดผลกระทบจากการปรับขึ้นภาษีศุลกากรของสหรัฐฯ ที่คาดว่าจะส่งผลกระทบต่อส่งออกของจีน - อินโฟเควสท์ (21 พ.ย. 67)

🔴 **ECB ออกรายงานเดือนนโยบายภายใต้ "ทรัมป์" บั่นทอนเสถียรภาพการเงินยูโรโซน** ธนาคารกลางยุโรป (ECB) เปิดเผยแพร่รายงานทบทวนเสถียรภาพด้านการเงิน (Financial Stability Review) รอบครึ่งปีเมื่อวานนี้ (20 พ.ย.) โดยระบุว่า สถานการณ์ตึงเครียดด้านการค้าที่เกิดขึ้นทั่วโลกได้สร้างความเสี่ยงให้กับเศรษฐกิจยูโรโซน และยังคงระบุด้วยว่าเศรษฐกิจที่ยาวตัวอ่อนแอลงถือเป็นภัยคุกคามมากกว่าภาวะเงินเฟ้อสูงในกลุ่มยูโรโซนซึ่งประกอบไปด้วยสมาชิก 20 ประเทศ - อินโฟเควสท์ (21 พ.ย. 67)

🔴 **'รัสเซีย' ยิงขีปนาวุธข้ามทวีป โจมตีโครงสร้างพื้นฐาน 'ยูเครน'** กองทัพอากาศยูเครนเผย รัสเซียยิงขีปนาวุธข้ามทวีประหว่างโจมตียูเครน เป็นการใช้อาวุธทรงพลังระดับนิวเคลียร์พิสัยไกล หลายพันกิโลเมตรครั้งแรกในสงครามที่ยืดเยื้อ มานานเกือบสามปี - กรุงเทพธุรกิจ (22 พ.ย. 67)

ตลาดเงิน 🟢 ดอลลาร์สหรัฐแข็งค่าเมื่อเทียบกับสกุลเงินหลัก ๆ ในการซื้อขายที่ตลาดปริวรรตเงินตรานิวยอร์กในวันพฤหัสบดี (21 พ.ย.) หลังสหรัฐฯ เปิดเผยยอดขายบ้านมือสองที่สูงกว่าคาด และตัวเลขผู้ขอสวัสดิการว่างงานที่ต่ำกว่าคาด ซึ่งบ่งชี้ถึงเศรษฐกิจที่แข็งแกร่ง และทำให้นักลงทุนคลายความกังวลเกี่ยวกับภาวะเศรษฐกิจถดถอย ดัชนีดอลลาร์ ซึ่งเป็นดัชนีวัดความเคลื่อนไหวของดอลลาร์เมื่อเทียบกับสกุลเงินหลัก 6 สกุลในตะกร้าเงิน เพิ่มขึ้น 0.27% และที่ระดับ 106.972 - อินโฟเควสท์ (22 พ.ย. 67)

สินค้าโภคภัณฑ์ 🟢 สัญญาน้ำมันดิบเวสต์เท็กซัส (WTI) ตลาดนิวยอร์กปิดบวกในวันพฤหัสบดี (21 พ.ย.) หลังจากสถานการณ์ตึงเครียดระหว่างรัสเซียและยูเครนทวีความรุนแรงมากขึ้น โดยขณะนี้ทั้งสองประเทศต่างก็โจมตีกันด้วยขีปนาวุธ ซึ่งทำให้นักลงทุนคาดการณ์ว่าอุปทานน้ำมันอาจได้รับผลกระทบหากความขัดแย้งลุกลามเป็นวงกว้าง ทั้งนี้ สัญญาน้ำมันดิบ WTI ส่งมอบเดือนม.ค. เพิ่มขึ้น 1.35 ดอลลาร์ หรือ 1.96% ปิดที่ 70.10 ดอลลาร์/บาร์เรล ส่วนสัญญาน้ำมันดิบเบรนท์ (BRENT) ส่งมอบเดือนม.ค. เพิ่มขึ้น 1.42 ดอลลาร์ หรือ 1.95% ปิดที่ 74.23 ดอลลาร์/บาร์เรล - อินโฟเควสท์ (22 พ.ย. 67)

🟢 สัญญาทองคำตลาดนิวยอร์กปิดบวกติดต่อกันเป็นวันที่ 4 ในวันพฤหัสบดี (21 พ.ย.) โดยได้แรงหนุนจากการที่นักลงทุนเดินหน้าซื้อทองคำในฐานะสินทรัพย์ปลอดภัย ท่ามกลางความกังวลเกี่ยวกับสงครามระหว่างรัสเซียและยูเครน รวมทั้งการเปิดเผยรายได้ของบริษัคนิวเวเดีย (Nvidia) ที่ชะลอตัวในไตรมาส 3 สัญญาทองคำตลาด COMEX (Commodity Exchange) ส่งมอบเดือนธ.ค. เพิ่มขึ้น 23.20 ดอลลาร์ หรือ 0.87% ปิดที่ 2,674.90 ดอลลาร์/ออนซ์ - อินโฟเควสท์ (22 พ.ย. 67)

ตลาดหุ้น 🟢 ดัชนีดาวโจนส์ตลาดหุ้นนิวยอร์กปิดพุ่งขึ้นกว่า 1% ในวันพฤหัสบดี (21 พ.ย.) โดยได้ปัจจัยบวกจากแรงซื้อหุ้นวัฏจักร (Cyclical Stocks) นอกจากนี้ บรรยากาศการซื้อขายยังได้แรงหนุนจากการที่นักลงทุนมีมุมมองบวกต่อผลประกอบการของบริษัทอินเวเดีย (Nvidia) ซึ่งเป็นผู้ผลิตชิปปัญญาประดิษฐ์ (AI) รายใหญ่ของสหรัฐฯ ทั้งนี้ ดัชนีเอสแอนด์พี 500 ปิดที่ 5,948.71 จุด เพิ่มขึ้น 31.60 จุด หรือ +0.53% และดัชนี Nasdaq ปิดที่ 18,972.42 จุด เพิ่มขึ้น 6.28 จุด หรือ +0.03% - อินโฟเควสท์ (22 พ.ย. 67)

สรุปข่าวเศรษฐกิจและตลาดในประเทศ

เศรษฐกิจไทย ⇨ **นายกฯ อด 5 แผนดันเศรษฐกิจ เช่าที่ดินรัฐระยะยาวเพื่ออยู่อาศัย - จัดของขวัญปีใหม่หนุนท่องเที่ยว** "แพทองธาร" เผยนโยบายเคลื่อนประเทศ ชีไทยเข้าช่วงเวลาที่ดีที่สุดในการลงทุน เปิดแผนมาตรการกระตุ้นเศรษฐกิจ 5 ด้าน ระยะสั้น-ยาว ดันอสังหาริมทรัพย์ลงทุนโครงสร้างพื้นฐาน ยกระดับภาคเกษตร หนุนท่องเที่ยว พร้อมลงทุนเอกชน ตอบโจทย์ ปรับโครงสร้างเศรษฐกิจ - กรุงเทพธุรกิจ (22 พ.ย. 67)

⇨ **เฮเปิดลงทะเบียน บัตรคนจน รอบใหม่ก่อนมี.ค.** ประชาชนรากหญ้าเตรียมตัว "จุลพันธ์" เปิดลงทะเบียนบัตรคนจนรอบใหม่ ก่อนสิ้น มี.ค.68 ก่อนตรวจสอบคุณสมบัติผู้ผลิใน ก.ค.68 คาด ยอดทะลุ 25 ล้านราย คนได้สิทธิปัจจุบัน 14.5 ล้านรายไม่ต้องลงทะเบียนใหม่ แต่รอตรวจสอบ โฉ ยอดคนจนหลังเศรษฐกิจดี เดือน ผู้ถือบัตรสวัสดิการปัจจุบัน 1 ล้านคน เร่งยืนยันตัวตนรับสิทธิก่อน 26 ธ.ค.นี้ สั่ง สศค. เข้มเกณฑ์คุณสมบัติ สกัดฉ้อโกง - เดลินิวส์ (22 พ.ย. 67)

⇨ **หนี้เก่าทะลัก 1.2 ล้านล้านบาท.** นายสุรพล โอภาสเสถียร ผู้จัดการใหญ่ บริษัท ข้อมูลเครดิตแห่งชาติ จำกัด (เครดิตบูโร) เปิดเผยว่า ข้อมูลหนี้สินครัวเรือนจาก 157 แห่งที่เป็นสมาชิกของเครดิตบูโร ครอบคลุมคนไทยกว่า 30 ล้านคน ในไตรมาส 3 ปี 67 หนี้ครัวเรือนในระบบเครดิตบูโร อยู่ที่ 13.6 ล้านล้านบาท หนี้ครัวเรือนไทยทั้งหมด 16.3 ล้านล้านบาท มีอัตราเติบโต 0.5% เทียบกับช่วงเดียวกันของปีก่อน ถ้าเทียบกับไตรมาสก่อนจะติดลบ 0.2% ซึ่งมองได้ว่าสิ้นเชื่อไม่เติบโต ส่วนเศรษฐกิจในไตรมาส 3 ติดลบ 3% และในช่วง 9 เดือนติดลบ 2.3% - เดลินิวส์ (22 พ.ย. 67)

สรุปข่าวเศรษฐกิจและตลาดในประเทศ (ต่อ)

SET	🔴 SET 1,440.46 จุด ลดลง 22.02 จุด (-1.51%) มูลค่าซื้อขาย 41,553.85 ล้านบาท การซื้อขายหุ้นวันนี้ ดัชนีแรงลง ใปอยู่ในแดนลบ โดยทำจุดต่ำสุดที่ 1,436.73 จุด และทำจุดสูงสุด 1,453.12 จุด - อินโฟเควสท์ (21 พ.ย. 67)
ตลาดตราสารหนี้	↔️ "ไทยบีเอ็มเอ" จัดทำ "บจ.กลาง-อสังหาริมทรัพย์" ที่มีปัญหา ในตลาดหุ้นไทยช่วง 1-2 ปี หลังฐานะการเงินเสื่อมถอยเร็ว-ธรรมาภิบาลบริษัทส่อแย่ รับกระทบบรรยากาศ "ตลาดหุ้นกู้ไม่สดใส - หุ้นกู้ไถ่ยึดยังไม่กลับมา" ประธาน "ตลท.-ก.ล.ต." เปิดเผยข้อมูลให้นักลงทุนตัดสินใจได้เร็ว พร้อมวางโครงสร้างปี "ตลาดบอนด์" เป็นศูนย์กลางระดับภูมิภาค - กรุงเทพธุรกิจ (22 พ.ย. 67)
พลังงานและสาธารณูปโภค	↔️ ประธาน ส.อ.ท.คาดว่า การกีดกันการค้ากลับมาในยุคทรัมป์ 2.0 แต่ในเชิงราคาพลังงานฟอสซิลและการส่งออก กลับเป็นผลดีต่อไทย จีเร่ตัง กรอ. พลังงาน ป้อนกันผลกระทบความผันผวนน้ำมัน ด้าน PTT คาดน้ำมันโลกปี 2568 กรอบ 70-80 ดอลลาร์ - ก้นหุ้น (22 พ.ย. 67)
AOT	🟢 AOT รายงานกำไรและ 19,182.39 ล้านบาท เพิ่มขึ้น 118.21% รายได้การบินเพิ่ม 39.23% ส่วนไม่ใช้การบินเพิ่ม 39.60% เกี่ยวกับรวมและ 732,688 เกี่ยวกับ จำนวนผู้โดยสารรวมทั้งหมด 119.29 ล้านคน ประกาศปันผลหุ้นละ 0.79 บาท เปิดตัวเลขคั่นเงินคิงพาวเวอร์หลังขอพื้นที่เชิงพาณิชย์คั่น - ก้นหุ้น (22 พ.ย. 67)
BIS	↔️ BIS ปักธงก้าวสู่ผู้นำธุรกิจสัตว์เลี้ยงในภูมิภาคอาเซียน หลังปูพรมบุกตลาดเมียนมา ลุยขยายปีกเวียดนามไตรมาส 4 นี้ มุ่งขยายตลาด B2C ซึ่ตลาดมีศักยภาพเติบโตสูง โชว์ผลงานไตรมาส 3/2567 รายได้และ 547.08 ล้านบาท กำไร 20.77 ล้านบาท - ก้นหุ้น (22 พ.ย. 67)
BLC	↔️ BLC รับปัจจัยบวกจากนโยบายกระทรวงสาธารณสุข ประกาศเพิ่มรายการยาจากสมุนไพรในบัญชียาหลักแห่งชาติ ด้านสมุนไพรรวม 106 รายการ ตั้งเป้าเพิ่มมูลค่าการใช้ยาจากสมุนไพรและ 3,000 ล้านบาท ภายในปี 2569 มุ่งลดการนำเข้ายา สร้างมูลค่าเพิ่มทางเศรษฐกิจ เร่งพัฒนานวัตกรรมสมุนไพร ด้วยเทคโนโลยีผ่านกระบวนการผลิตที่ได้มาตรฐานเดียวกับยาแผนปัจจุบัน เพื่อให้ได้ผลิตภัณฑ์ที่มีคุณภาพ และมีประสิทธิภาพสูงสุด - ก้นหุ้น (22 พ.ย. 67)
ICHI	↔️ ICHI ปลดปล่อย 5 สินค้าใหม่ควมคู่ส่งออก 1.2 แสนล้ง หนุนยอดขายโค้งท้ายทรงตัวต่อเนื่อง ลั่นอัตรากำไรขั้นต้นเติบโตได้ดีกว่าเป้าหมายที่ตั้งไว้ สะท้อนจากงวด 9 เดือนแรกของปี 2567 ทำได้แล้ว 25.7% ทั้งยังทดสอบไลน์ผลิตใหม่ เพิ่มกำลังการผลิตและ 1.7 ล้านขวดต่อปี รองรับงาน OEM นำมะพร้าว if รว 4-5 ร้อยล้านบาทต่อเดือน - ก้นหุ้น (22 พ.ย. 67)
JAS	↔️ "จัสมิน" ลั่นเปิดโรมมิ่งชมฟุตบอลพรีเมียร์ลีก-เอฟเอคัพ ทั่วโลก Streaming ผ่าน Monomax ผ่าน ระบบ 5G ในเครือข่าย AIS-TRUE-DTAC ราคาสูงสุดไม่เกิน 400 บาทต่อเดือน ชูจุดคุ้มทุนที่ลูกค้า 1.1-1.2 ล้านราย หรือรายได้กว่า 5,760 ล้านบาทต่อปี ขณะที่จ่ายค่าลิขสิทธิ์เฉลี่ยปีละ 3,166 ล้านบาท ฟาก Mono รับส่วนแบ่งรายได้ 50 บาทต่อรายต่อเดือน - ข่าวหุ้น (22 พ.ย. 67)
RBF	↔️ RBF คาดผลดำเนินงานไตรมาส 4/2567 จะเติบโต เมื่อเทียบกับช่วงเดียวกันปีก่อนและไตรมาสก่อน เพราะคำสั่งซื้อลูกค้าเข้ามามาก จัดทำปี 2568 ตลาดต่างประเทศ โดยเฉพาะอินเดีย โรงงานใหม่เตรียมเปิด ส่วนอินโดนีเซีย พอร์มทีมการตลาดเสริมทัพ พร้อมทั้งแผนย้ายฐานการผลิตสินค้าบางส่วนไปยังประเทศเวียดนาม อินเดีย เพื่อผลประโยชน์ด้านภาษี ของประเทศนั้นๆ - ก้นหุ้น (22 พ.ย. 67)
SVR	🟢 SVR เปิด 2 โครงการใหม่ ส่งท้ายปี ยกระดับ Upper Class อพาร์ทเมนท์ลูกค้าไฮเอนด์ สร้างการเติบโตสู่ไฮโกรท โชว์ผลงานเด่น จบ 9 เดือน กำไร 27.69 ล้านบาท โภยยอดขาย 7 โครงการ สูงถึง 713.82 ล้านบาท เพิ่มขึ้น 96.17 ล้านบาท เพิ่มขึ้น 15.57% - ก้นหุ้น (22 พ.ย. 67)
UKEM	🟢 UKEM เดินหน้าอพยพขยายฐานลูกค้าในประเทศ พัฒนาโปรดักต์ ส่วนความคืบหน้าลงทุนโรงงานรีไซเคิลเคมีใหม่ในพื้นที่ EEC คาดเริ่มก่อสร้างเร็วๆ นี้ พร้อมกดปุ่มเดินเครื่องกลางปีหน้า อดผลงาน 9 เดือนที่ 2.4 พันล้านบาท เพิ่มขึ้น 11.92% ส่วนมาร์จิ้น 214.55 ล้านบาท เพิ่มขึ้น 9.07 ล้านบาท - ก้นหุ้น (22 พ.ย. 67)
YONG	↔️ YONG มีลูกค้ากลับมาทำไรในไตรมาส 4/2567 เร่งส่งมอบเบ็กล็อกในมือกว่า 980 ล้านบาท ตามแผน พร้อมเดินหน้าประมูลงานใหม่เข้าพอร์ต ล่าสุดเซ็นสัญญาจ้างงานใหม่ 480 ล้านบาท มองโอกาสการลงทุนใน EEC เพียง รับงานโครงสร้างพื้นฐานกลับมา - ก้นหุ้น (22 พ.ย. 67)

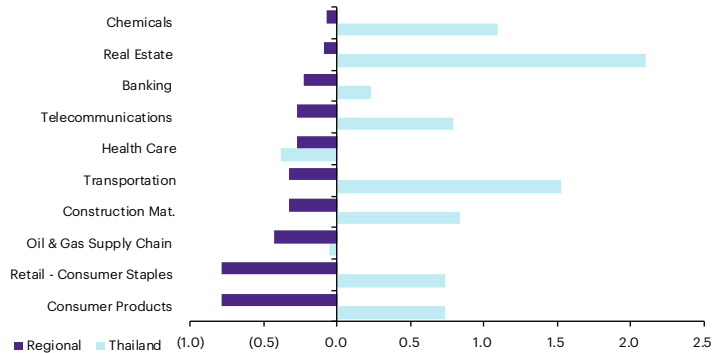
Update ภาพตลาด

การเคลื่อนไหวของตลาดทั่วโลก

	21-Nov	Index	Chg (pts)	Performance (%)				PE (x)		EPS gth (%)		PBV (x)		ROE (%)	
				1D	WTD	MTD	YTD	24F	25F	24F	25F	24F	25F	24F	25F
S&P 500		5,949	31.60	0.5	1.3	4.3	24.7	24.5	21.8	9.7	12.5	5.0	4.5	17.8	19.0
Euro Stoxx 600		503	2.05	0.4	(0.1)	(0.6)	4.9	14.1	13.2	(2.2)	7.0	1.9	1.8	12.5	12.9
Japan		38,026	(326.17)	(0.9)	(1.6)	(2.7)	13.6	19.9	19.0	37.5	4.8	2.0	1.9	9.9	9.9
Hang Seng		19,601	(103.90)	(0.5)	0.9	(3.5)	15.0	9.3	8.9	9.1	4.5	1.1	1.0	10.8	10.6
MSCI Asia x J		712	0.00	0.0	0.9	(2.2)	11.0	14.1	12.5	24.7	13.2	1.7	1.5	11.6	12.1
Philippines		6,863	(112.62)	(1.6)	2.8	(3.9)	6.4	11.6	10.5	18.2	10.3	1.5	1.4	12.9	13.0
Indonesia		7,141	(39.42)	(0.5)	(0.3)	(5.7)	(1.8)	13.2	11.2	17.8	17.9	1.8	1.7	14.5	14.3
Malaysia		1,589	(9.50)	(0.6)	(0.2)	(0.8)	9.2	14.8	13.5	(2.8)	9.3	1.4	1.3	9.2	9.6
Thailand		1,440	(22.02)	(1.5)	(0.2)	(1.7)	1.7	16.7	14.8	6.2	12.9	1.4	1.4	8.5	9.3
Asean 4 - simple avg.				(1.1)	0.5	(3.1)	3.9	14.1	12.5	9.8	12.6	1.5	1.4	11.2	11.6
China		3,370	2.41	0.1	1.2	2.8	13.3	13.5	12.2	5.3	10.3	1.3	1.2	9.9	10.2
India		77,156	(422.59)	(0.5)	(0.5)	(2.8)	6.8	22.0	19.3	20.8	14.1	3.3	3.0	14.9	15.0
Singapore		3,739	(4.42)	(0.1)	(0.1)	5.1	15.4	11.7	11.5	7.8	2.5	1.3	1.2	10.6	10.7
Taiwan		22,556	(132.70)	(0.6)	(0.8)	(1.2)	25.8	18.0	15.8	46.9	14.2	2.8	2.6	15.1	16.2
Korea		2,481	(1.66)	(0.1)	2.6	(3.0)	(6.6)	10.1	8.2	32.2	23.7	0.9	0.8	9.0	10.1
Others				(0.2)	0.5	0.2	10.9	15.1	13.4	22.6	13.0	1.9	1.8	11.9	12.4

การเคลื่อนไหวรายกลุ่มอุตสาหกรรมของตลาดหุ้นภูมิภาค

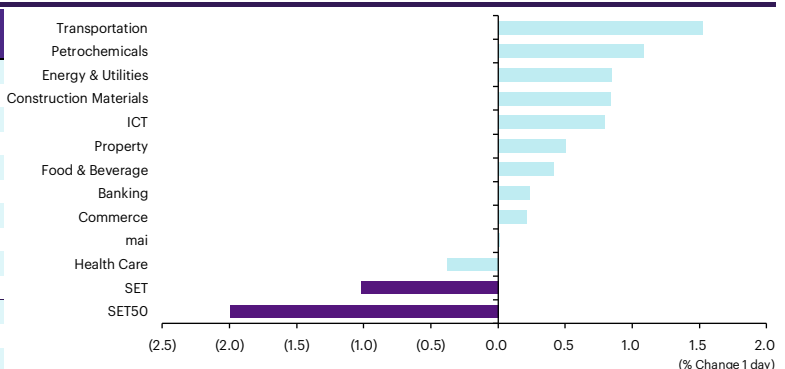
	Price performance (%) *			
	21-Nov	WoW	MoM	YTD
Banking	(0.23)	0.60	(2.87)	5.41
Chemicals	(0.07)	0.61	1.72	5.09
Construction Mat.	(0.33)	0.12	(0.81)	5.47
Consumer Products	(0.79)	(0.50)	(1.67)	(5.76)
Health Care	(0.27)	0.20	(4.73)	(4.44)
Oil & Gas Supply Chain	(0.43)	1.15	(6.32)	(5.11)
Real Estate	(0.09)	0.40	(4.01)	14.46
Retail - Consumer Staples	(0.79)	(0.50)	(1.67)	(5.76)
Telecommunications	(0.27)	0.94	(0.43)	1.18
Transportation	(0.33)	0.79	(2.28)	28.60



* การเคลื่อนไหวรายกลุ่มอุตสาหกรรมของตลาดหุ้นภูมิภาค (%) อิงกับสกุล US\$ และการเคลื่อนไหวรายกลุ่มอุตสาหกรรมของตลาดหุ้นไทย (%) อิงกับสกุลบาท

การเคลื่อนไหวรายกลุ่มอุตสาหกรรมของตลาดหุ้นไทย

	Price performance (%)			
	21-Nov	WoW	MTD	YTD
Banking	0.23	1.02	0.31	2.50
Commerce	0.21	(0.10)	(0.06)	1.64
Construction Materials	0.84	0.30	(5.49)	(26.54)
Energy & Utilities	0.85	1.77	(2.87)	(8.44)
Food & Beverage	0.42	(1.24)	(4.14)	(3.21)
Health Care	(0.38)	(2.48)	(9.15)	(12.10)
ICT	0.80	(0.40)	(1.10)	35.93
Petrochemicals	1.09	1.65	(2.29)	(19.31)
Property	0.50	2.44	(2.81)	(10.26)
Transportation	1.53	3.05	(0.71)	0.50
SET	(1.02)	(0.18)	(1.26)	2.24
SET50	(2.00)	(0.73)	(0.81)	6.15
MAI	0.02	(1.00)	(5.14)	(21.53)



มูลค่าการซื้อขาย 10 อันดับ

Stock	Price (Bt)	Value (Btmn)	Chg (%)
DELTA	145.00	4,368.24	(16.43)
ADVANC	286.00	1,817.42	1.42
BDMS	26.25	1,665.56	(0.94)
GULF	64.00	1,563.59	0.79
INTUCH	99.75	1,501.97	1.01
CCET	9.35	1,501.62	1.08
PTT	33.00	1,248.72	2.33
PTTEP	127.50	1,233.18	-
CPALL	64.00	1,189.32	1.19
BBL	149.50	1,133.39	0.34

ราคาเพิ่มขึ้น 10 อันดับ

Stock	Price (Bt)	Value (Btmn)	Chg (%)
TFI	0.08	0.02	14.29
SSPF	4.66	0.02	13.11
TSI	0.10	0.03	11.11
EVER	0.13	0.55	8.33
BTNC	17.40	0.29	7.41
MONO	1.75	153.85	7.36
AJA	0.15	0.84	7.14
GJS	0.16	0.04	6.67
CPT	1.00	1.24	6.38
B52	0.36	0.08	5.88

ราคาลดลง 10 อันดับ

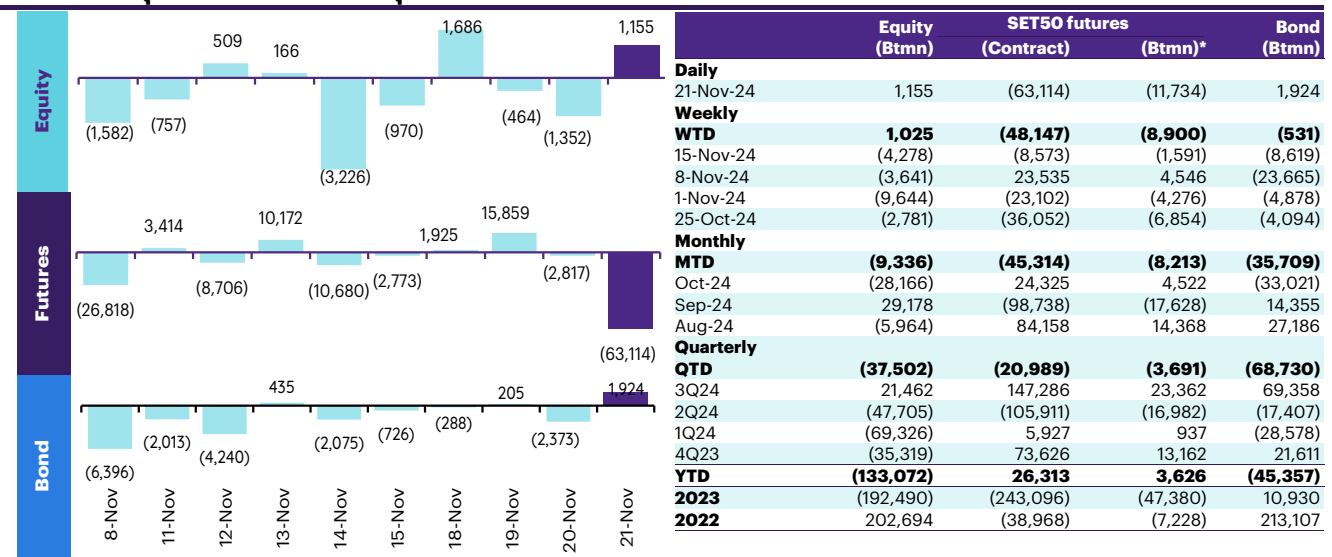
Stock	Price (Bt)	Value (Btmn)	Chg (%)
TWZ	0.03	0.08	(25.00)
TCOAT	26.50	0.01	(16.54)
DELTA	145.00	4,325.25	(16.43)
KC	0.08	0.02	(11.11)
UAC	3.30	2.84	(10.81)
DTCI	32.00	0.13	(9.86)
ACC	0.75	12.56	(9.64)
TGPRO	0.10	0.78	(9.09)
INET	6.90	265.63	(8.61)
EA	5.80	819.03	(7.20)

ทิศทางของกระแสเงินทุนต่างชาติ

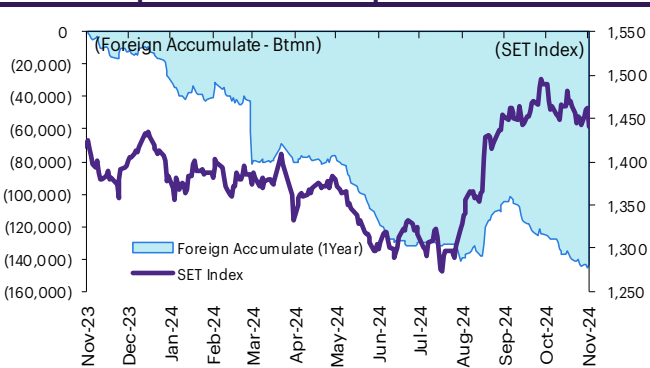
การเคลื่อนย้ายเงินทุนต่างชาติในตลาดหุ้นภูมิภาค

(US\$ Mn)	Thailand	Indonesia	Philippines	Malaysia	Vietnam	India	Taiwan	South Korea	Japan
Daily									
21-Nov-24	33	(71)	(0)	(30)	(34)		(684)	(241)	
20-Nov-24	(39)	(27)	1	(11)	(48)		(1,054)	(171)	
19-Nov-24	(13)	(47)	(20)	15	(66)	(227)	527	(259)	
18-Nov-24	49	(62)	(22)	(2)	(58)	(240)	(329)	(58)	
15-Nov-24	(28)	(33)	(15)	(5)	(52)		98	15	827
Weekly									
WTD	30	(208)	(40)	(28)	(206)	(468)	(1,540)	(729)	827
15-Nov-24	(123)	(293)	(102)	(59)	(159)	(43)	(3,078)	(1,230)	827
8-Nov-24	(106)	(287)	(133)	(89)	(137)	(2,279)	(146)	129	3,367
1-Nov-24	(285)	(169)	(50)	(231)	(303)	(1,135)	(1,414)	(921)	911
25-Oct-24	(83)	(231)	(4)	(45)	(41)	(710)	869	(744)	53
Monthly									
MTD	(271)	(795)	(274)	(192)	(514)	(3,307)	(5,458)	(1,884)	5,105
Oct-24	(845)	(719)	22	(413)	(389)	(10,428)	1,130	(3,404)	16,610
Sep-24	867	1,418	346	110	(85)	5,944	(2,297)	(5,727)	(35,744)
Aug-24	(170)	1,847	143	587	(144)	1,393	(2,519)	(2,078)	(9,821)
YTD	(3,697)	1,735	(230)	201	(3,528)	(2,701)	(16,324)	5,275	15,714

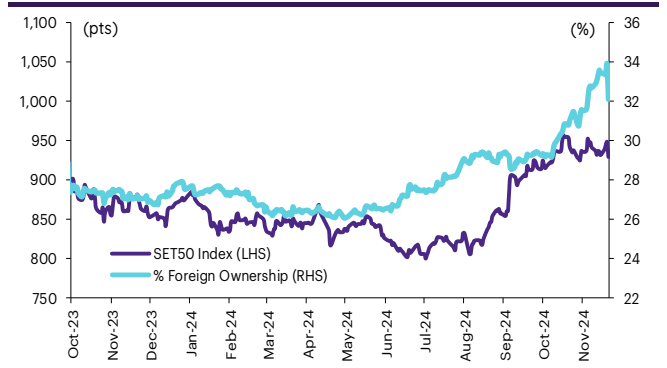
ยอดซื้อขายสุทธิรายวันของนักลงทุนต่างชาติในประเทศไทย



การซื้อขายสุทธิสะสมของนักลงทุนต่างชาติ และ SET



SET50 และสัดส่วนการถือครองของต่างชาติ (ไม่รวม NVDR)



รายชื่อ/ขายสุทธิของนักลงทุนต่างชาติ

สัดส่วนการถือครองหุ้นของนักลงทุนต่างชาติที่เปลี่ยนแปลงมากที่สุด 10 อันดับ

	Fgn hld (%)	Δ Fgn (M.shares)	Buy* (Btmn)		Fgn hld (%)	Δ Fgn (M.shares)	Sell* (Btmn)
ADVANC	37.90	1.23	351	KBANK	46.13	(2.23)	(333)
GULF	37.32	4.34	278	BH	31.47	(1.12)	(231)
BTS	8.76	12.58	61	INTUCH	30.86	(1.30)	(130)
MINT	30.37	1.53	41	SCB	18.48	(1.04)	(119)
COM7	10.99	1.22	32	KTB	10.76	(5.16)	(105)
CBG	7.58	0.38	30	BBL	25.90	(0.52)	(78)
EA	29.93	4.23	25	PTTGC	11.12	(2.32)	(60)
SCGP	3.09	1.00	24	BDMS	26.39	(1.71)	(45)
PTTEP	10.48	0.18	23	BEM	7.00	(5.86)	(45)
CPN	18.88	0.36	22	ICHI	10.38	(2.54)	(39)

รายชื่อ-ขาย (สุทธิ) สูงสุด 10 อันดับ NVDR

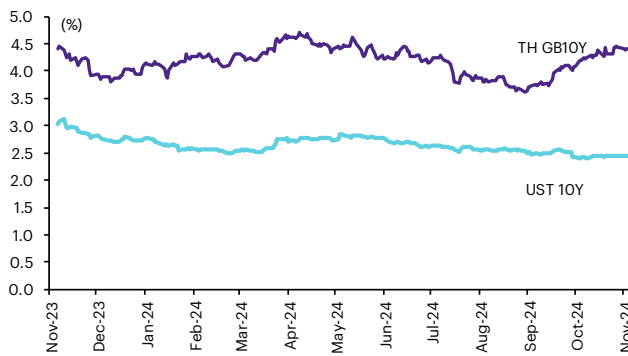
	Buy* (Btmn)		Sell* (Btmn)
ADVANC	555	BH	(146)
DELTA	554	BANPU	(88)
BDMS	218	MTC	(85)
AOT	197	BBL	(76)
KTB	190	KBANK	(57)
SCC	172	EA	(49)
INTUCH	141	ITC	(45)
TU	113	TOP	(42)
IVL	94	TRUE	(36)
SCB	89	CCET	(29)

* ประมาณการโดย InnovestX Research

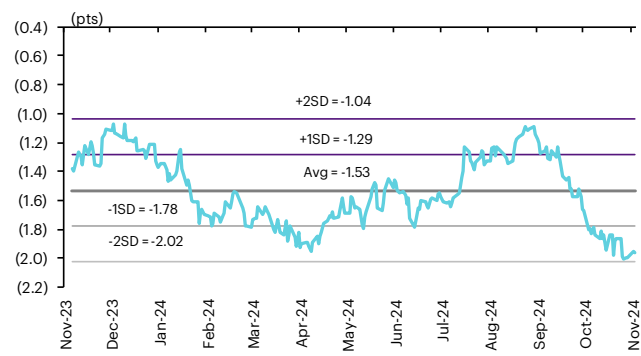
Update ราคาสินทรัพย์ประเภทต่างๆ ดัชนีชี้วัดที่สำคัญ

	ราคาปิด	21 พ.ย.	WoW	MoM	YoY	YTD
ดัชนีความเชื่อมั่น						
VIX Index	16.87	(1.69)	17.89	(7.31)	31.28	35.50
Europe CDS (bps)	56.872	0.26	2.13	(0.44)	(11.46)	(1.71)
LIBOR OIS Spread (bps)	0	0.00	0.00	0.00	0.00	0.00
TED Spread (bps)	0.315	(0.73)	(1.50)	8.69	8.30	5.43
อัตราแลกเปลี่ยน:						
Dollar Index	107.06	0.38	0.18	2.88	3.06	5.60
สหรัฐดอลลาร์/บาท	34.67	0.12	(0.30)	3.62	(1.37)	0.87
ยูโร/สหรัฐดอลลาร์	1.05	(0.62)	(0.52)	(2.95)	(3.74)	(5.07)
สหรัฐดอลลาร์/เยนญี่ปุ่น	154.49	(0.55)	(1.13)	2.30	3.32	9.57
ตราสารหนี้: (เปลี่ยนแปลง basis points)						
อัตราอ้างอิงพันธบัตรรัฐบาลไทย 2 ปี	2.08%	0.48	0.28	(2.25)	(38.64)	(26.75)
อัตราอ้างอิงพันธบัตรรัฐบาลไทย 10 ปี	2.44%	(0.10)	0.39	2.83	(57.77)	(25.07)
อัตราอ้างอิงพันธบัตรรัฐบาลสหรัฐ 2 ปี	4.34%	3.00	(0.88)	28.64	(54.88)	8.42
อัตราอ้างอิงพันธบัตรรัฐบาลสหรัฐ 10 ปี	4.42%	1.57	(4.32)	19.22	(0.19)	53.33
สินค้าโภคภัณฑ์:						
CRB Index	534.57	0.20	(0.01)	0.30	0.83	4.75
ทองคำแท่ง (ดอลลาร์ต่อออนซ์)	2,669.37	0.73	4.10	(2.88)	34.18	29.41
ค่าการกลั่น (ดอลลาร์ต่อบาร์เรล)	5.95	(2.62)	0.00	55.35	4.39	(5.41)
น้ำมันตลาดดูไบ (ดอลลาร์ต่อบาร์เรล)	72.35	(0.21)	0.09	4.28	(13.62)	(6.44)
น้ำมันตลาดนิวยอร์ก (ดอลลาร์ต่อบาร์เรล)	70.10	1.96	2.04	(2.76)	(9.08)	44.72
ค่าระวางเรือ (จุด)	1,576.00	(2.48)	(6.86)	6.49	(10.20)	(24.74)

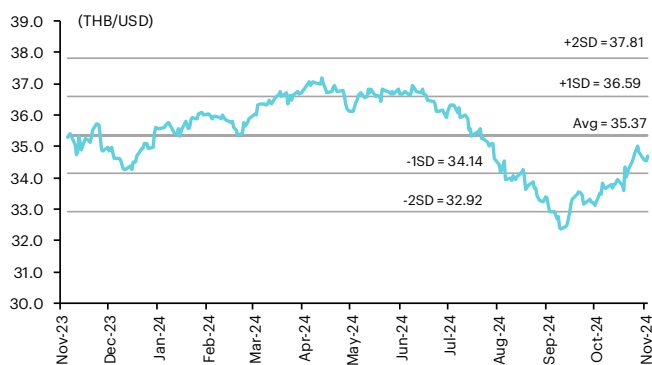
อัตราผลตอบแทนพันธบัตร 10 ปี ของไทยและสหรัฐฯ



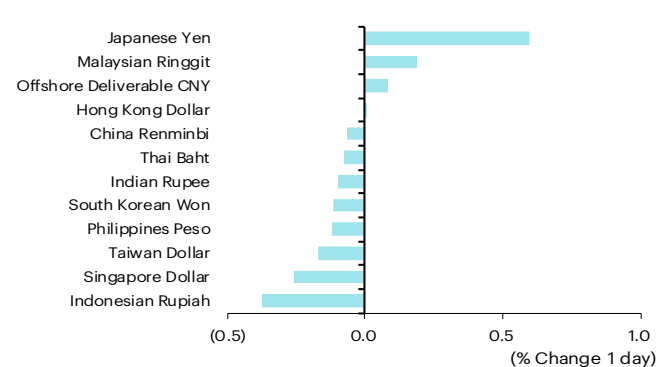
ผลต่างอัตราผลตอบแทนพันธบัตร 10 ปี ของไทยและสหรัฐฯ



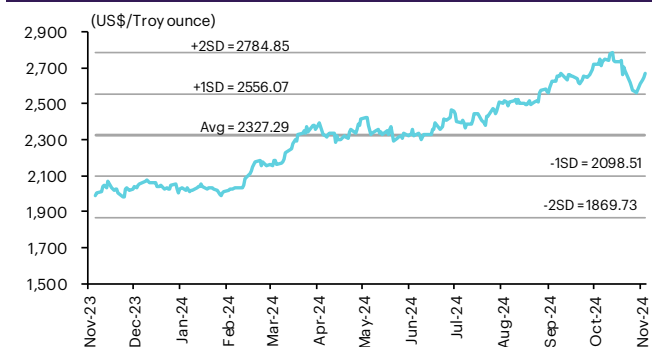
อัตราแลกเปลี่ยน THB/USD



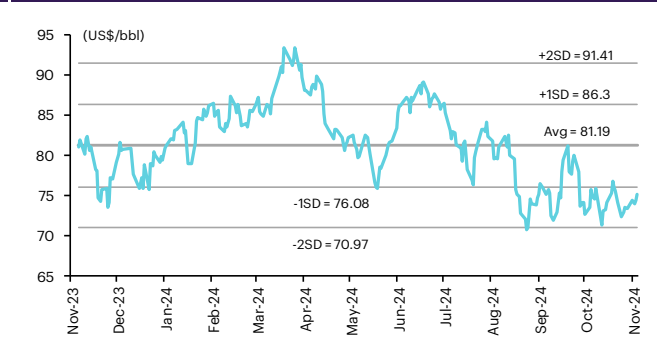
การเคลื่อนไหวของอัตราแลกเปลี่ยนในภูมิภาคต่อดอลลาร์ สรอ



ทองคำ



น้ำมันดิบ Brent



Note: Standard deviation (SD) ไม่ใช่สัญญาณให้ซื้อหรือขาย

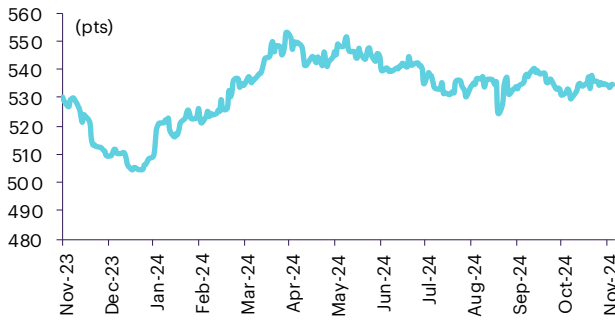
Update ราคาสินค้าโภคภัณฑ์

	As of 21-Nov-24	-1W %	Avg. Price QTD in 4Q24	% QoQ	% YoY	Avg. Price in '23	% YoY	Avg. Price in '24	% YoY	Update
CRB Index	534.57	0.1	534.68	(0.2)	(3.7)	546.31	(7.81)	534.15	(2.2)	Daily
Energy Prices										
Crude Oil - Dubai (US\$/bbl)	72.70	1.6	73.95	(5.9)	(14.7)	81.93	(15.62)	80.45	(1.8)	Daily
Brent Crude (US\$/bbl)	75.16	3.1	75.15	(6.4)	(13.3)	82.60	(18.40)	81.49	(1.3)	Daily
West Texas Int. Cushing (US\$/bbl)	68.87	1.1	70.81	(6.2)	(18.3)	77.59	(17.93)	76.63	(1.2)	Daily
Crude Oil - Asia-Pacific Tapis Oil Spot (US\$/bbl)	75.68	1.3	77.31	(4.6)	(10.8)	86.52	(19.56)	84.07	(2.8)	Daily
Natural Gas Henry Hub (US\$/mmBTU)	3.39	16.4	2.96	(7.9)	(29.8)	4.24	(9.22)	3.36	(20.7)	Daily
Coal Price NEX (US\$/MT)	142.65	(0.5)	145.42	3.2	4.6	178.13	(51.19)	137.29	(22.9)	Friday
Oil Product Prices and Gross Refinery Margin										
Gas Oil 500 ppm Sulfur Singapore (US\$/bbl)	89.91	3.5	87.95	(4.6)	(21.2)	103.11	(21.20)	95.48	(7.4)	Daily
Gas Oil - Dubai (US\$/bbl)	17.21	12.7	13.99	3.2	(43.8)	21.18	(37.25)	15.03	(29.1)	Daily
Gasoline, 92 RON Spot (US\$/bbl)	89.91	17.2	87.95	(4.6)	(21.2)	103.11	(21.20)	95.48	(7.4)	Daily
Gasoline - Dubai (US\$/bbl)	17.21	235.2	13.99	3.2	(43.8)	21.18	(37.25)	15.03	(29.1)	Daily
Fuel Oil 180 Singapore Spot (US\$/bbl)	69.14	2.2	70.12	(23.9)	(11.6)	70.05	(12.98)	72.75	3.9	Daily
Fuel Oil - Dubai (US\$/bbl)	(3.56)	(8.9)	(3.83)	(45.8)	(48.4)	-11.88	(28.43)	(7.70)	(35.2)	Daily
Jet Kerosene - Spot Price (US\$/bbl)	89.98	2.6	88.54	(3.5)	(21.4)	105.01	(16.72)	96.14	(8.4)	Daily
Jet Kerosene - Dubai (US\$/bbl)	17.28	7.2	14.59	10.7	(43.7)	23.08	(20.38)	15.69	(32.0)	Daily
SG Refinery Margin (US\$/bbl)	5.95	0.0	4.58	28.1	(52.0)	6.86	95.65	4.74	-30.924	Daily
Olefins Product Prices and Spread										
Ethylene, FOB Japan Spot (US\$/MT)	830	0.0	801	(0.4)	1.8	835	(16.61)	846	1.4	Tuesday
Ethylene Spread (US\$/MT)	188	(2.1)	139	435.6	2.7	181	(33.22)	168	(7.4)	Daily
Propylene (Olefins), FOB Japan Spot (US\$/MT)	805	(1.8)	823	(2.2)	2.4	848	(14.27)	830	(2.1)	Tuesday
Propylene Spread (US\$/MT)	163	(10.5)	161	(4.8)	5.7	195	(24.99)	152	(22.1)	Daily
Naphtha - Singapore Spot FOB (US\$/MT)	642	0.6	662	(1.5)	1.7	654	(10.45)	678	3.8	Daily
Polyolefins Prices and Spread										
Polye HDPE SE Asia (US\$/MT)	990	(1.0)	989	18.7	(2.3)	1,033	(12.49)	1,017	(1.5)	Tuesday
HDPE-Naphtha Spread (US\$/MT)	348	(3.9)	327	255.1	(9.3)	379	(15.80)	338	(10.8)	Daily
Polye LDPE-Film, CFR SE Asia Spot (US\$/MT)	1,210	0.0	1,199	(5.0)	21.0	1,053	(26.77)	1,179	12.0	Tuesday
LDPE-Naphtha Spread (US\$/MT)	568	(0.7)	537	69.0	58.0	399	(43.59)	501	25.4	Daily
PP Film, Spot South East Asia (US\$/MT)	990	(1.0)	996	(0.9)	4.3	999	(14.92)	1,002	0.3	Tuesday
PP Spread (US\$/MT)	348	(3.9)	333	0.3	10.0	345	(22.28)	323	(6.2)	Daily
MEG Prices and Spread										
MEG, CFR South East Asia (US\$/MT)	550	(2.7)	564	1.4	16.6	500	(14.40)	548	9.5	Tuesday
MEG Spread (US\$/MT)	35	(29.8)	67	53.0	(1,612.5)	-17	(52.64)	24	n.m.	Tuesday
Aromatics Product Prices and Spread										
Paraxylene, FOB USG Spot (US\$/MT)	870	(3.3)	925	(27.3)	(18.7)	1,103	(12.51)	1,051	(4.7)	Tuesday
Paraxylene Spread (US\$/MT)	254	(13.4)	299	107.7	(26.4)	411	(7.19)	371	(9.7)	Tuesday
Paraxylene - 92 RON Spread (US\$/MT)	103	(58.0)	175	(26.0)	(6.1)	224	54.61	237	5.8	Daily
Toluene, FOB Korea Spot (US\$/MT)	675	(5.6)	743	(11.5)	(22.1)	892	(7.35)	859	(3.7)	Tuesday
Benzene, CFR Japan Spot (US\$/MT)	890	(1.1)	928	(9.3)	1.5	918	(13.13)	1,020	11.1	Tuesday
Benzene Spread (US\$/MT)	299	(4.3)	315	(21.6)	(6.9)	340	(8.97)	403	18.3	Daily
Benzene - 92 RON Spread (US\$/MT)	123	(49.9)	177	(25.1)	(562.4)	38	(164.71)	205	434.4	Daily
Condensate (US\$/MT)	616	1.5	626	(5.8)	(14.5)	692	(15.39)	680	(1.8)	Daily
PTA Prices and Spread										
PTA, CFR South East Asia (US\$/MT)	645	(3.0)	679	(9.3)	(16.3)	802	(9.43)	761	(5.0)	Tuesday
PTA Spread (US\$/MT)	62	0.2	59	(6.7)	21.6	62	55.13	57	(8.7)	Tuesday
PVC Prices and Spread										
PVC, CFR South East Asia (US\$/MT)	805	0.0	805	(3.3)	(5.9)	844	(26.72)	808	(24.1)	Tuesday
Ethylene Spread (US\$/MT)	617	0.7	666	(1.9)	(7.5)	663	(24.72)	641	(3.4)	Tuesday
Ethylene Dichloride CFR Far East Asia (US\$/MT)	285	0.0	288	(5.5)	6.2	293	(45.94)	311	5.8	Tuesday
Metal										
Gold (US\$/Troy Ounce)	2,670	2.7	2,675	8.0	38.8	1,943	7.82	2,359	21.4	Daily
LME Copper 3 Month Rolling Forward (US\$/MT)	9,082	(0.7)	9,525	2.0	13.4	8,526	(3.17)	9,297	9.0	Daily
Silver Future (US\$/Troy Ounce)	31	0.2	33	7.4	n.a.	25	n.a.	29	16.3	Daily
China Composite Steel Prices (CNY/MT)	3,735	(1.0)	3,859	5.4	(6.7)	4,259	(10.71)	3,952	(7.2)	Daily
Agriculture Prices										
Malaysian Crude Palm Oil Spot Price(MYR/MT)	5,025	(3.0)	4,689	17.2	23.4	3,834	(25.34)	4,125	7.6	Daily
SGX Ribbed Smoked Sheet 3 (RSS3) Futures (US\$/KG.)	233	0.4	251	5.3	65.6	159	(13.70)	232	45.9	Daily
Sugar #11 (US\$/LB)	21	0.0	22	12.0	(0.0)	21	24.55	21	(0.8)	Daily
Freight Rate										
Baltic Freight Index: BDIY	1,576	(3.5)	1,625	(13.1)	36.3	1,394	(27.83)	1,812	30.0	Daily
Baltic Supramax Index: BSI58	992	(5.6)	1,176	(10.9)	29.1	1,030	(48.65)	1,271	23.4	Daily

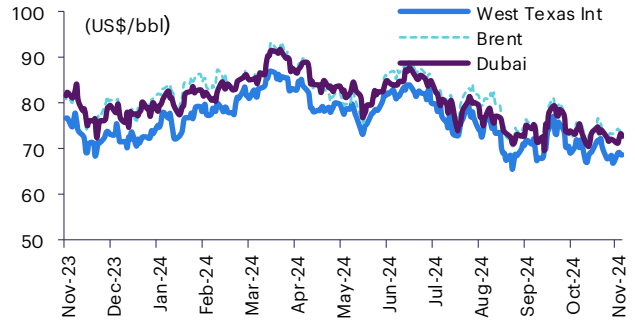
ที่มา: Bloomberg Finance L.P., TQ Professional, BANPU และ InnoVestX Research

Update ราคาสินค้าโภคภัณฑ์

CRB US Spot All Commodities Price Index



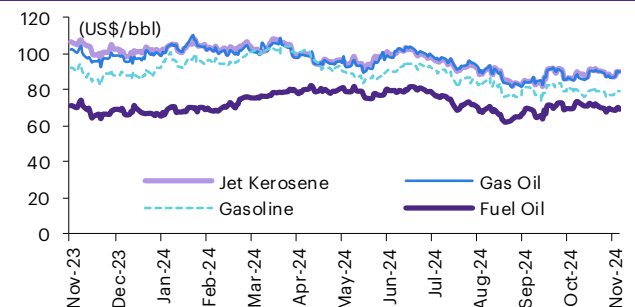
Crude prices



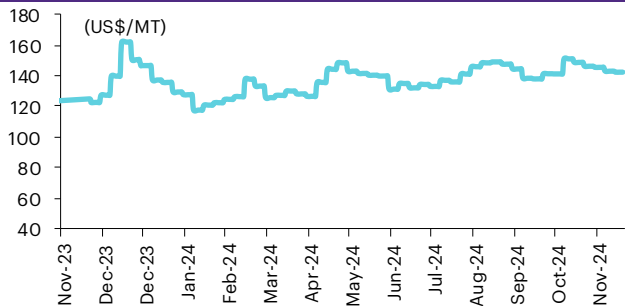
SG Dubai Hydrocracking Refinery Margin



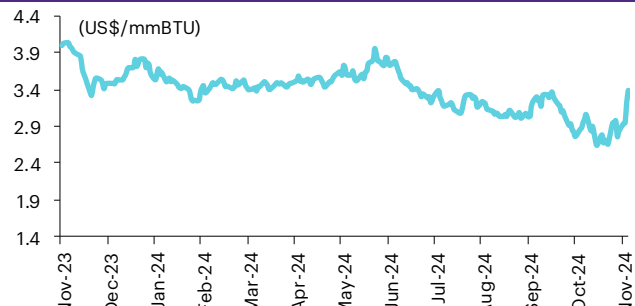
Oil product prices



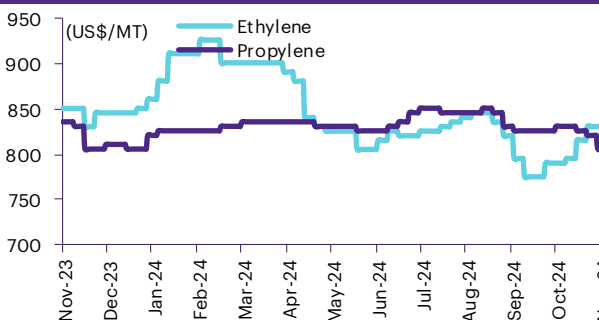
Coal price (NEX)



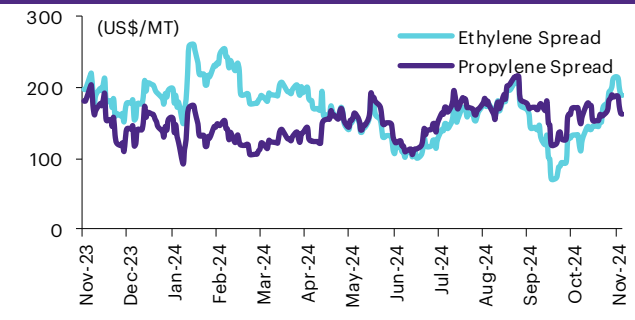
Natural gas prices (Henry hub)



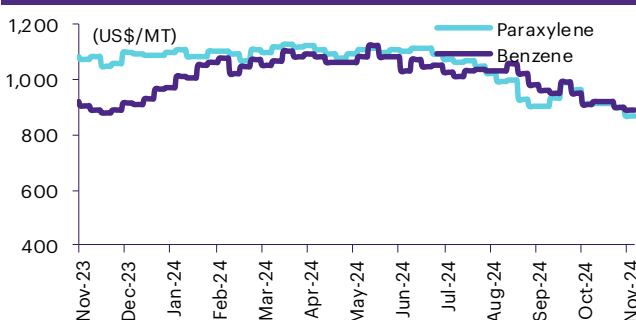
Olefins prices



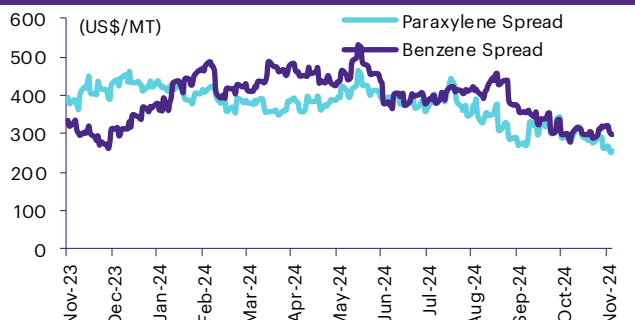
Olefins spreads



Aromatics prices

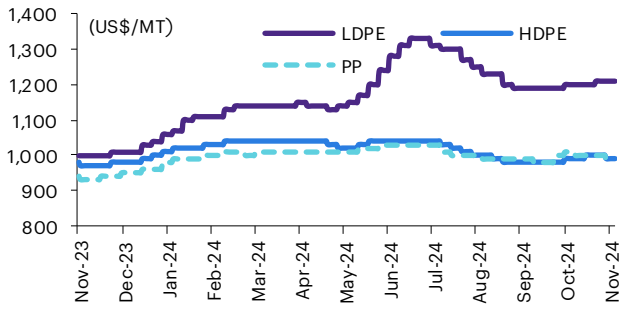


Aromatics spreads

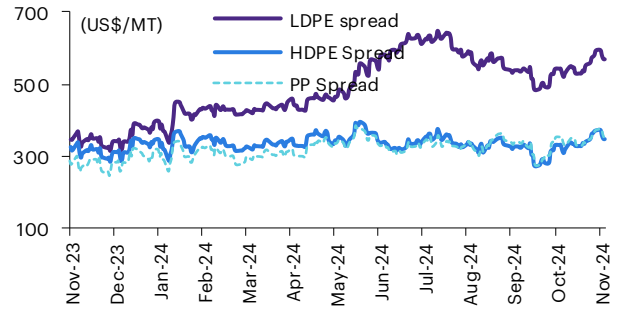


Update ราคาสินค้าโภคภัณฑ์

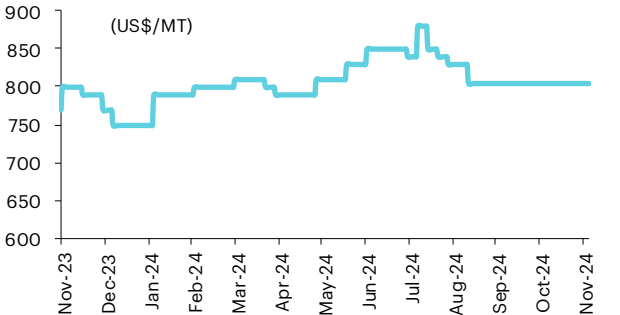
Polyolefins prices



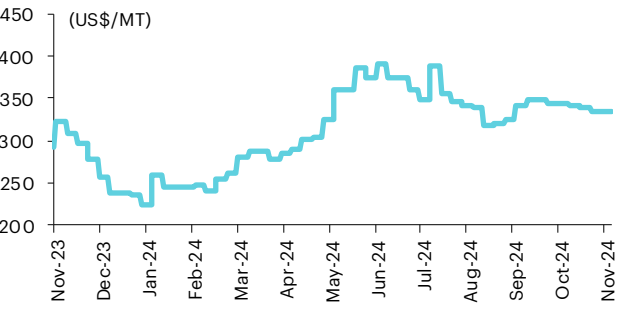
Polyolefins-Naphtha spreads



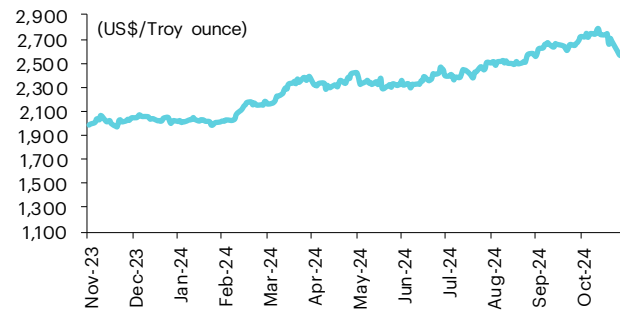
PVC price



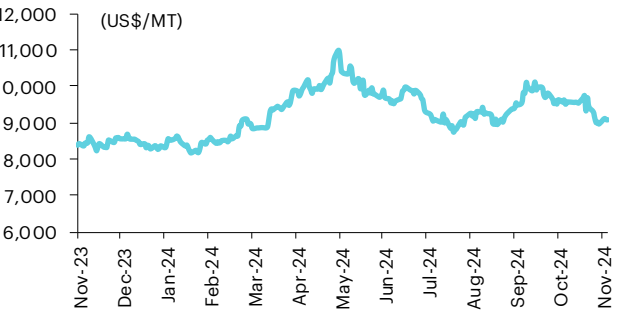
PVC spread



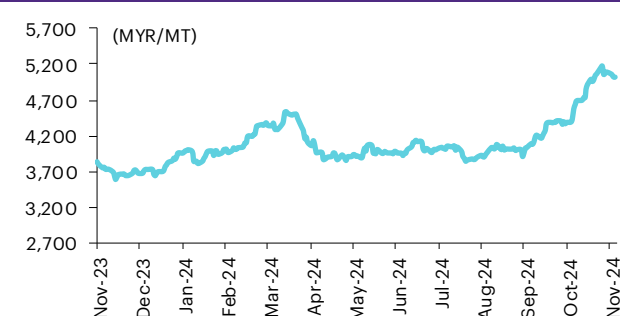
Gold price



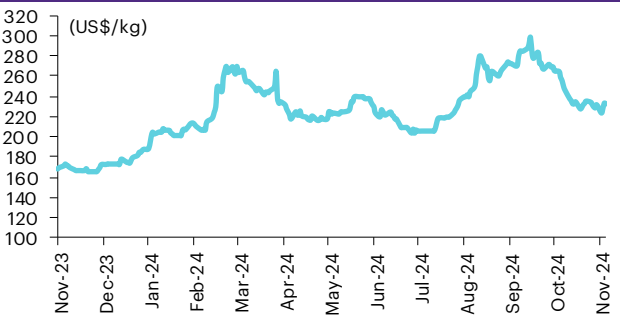
LME copper price



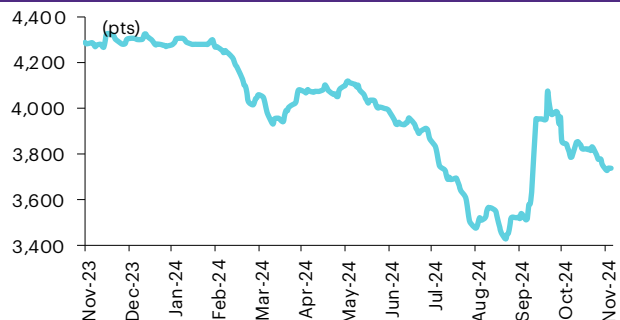
Malaysian crude palm oil price



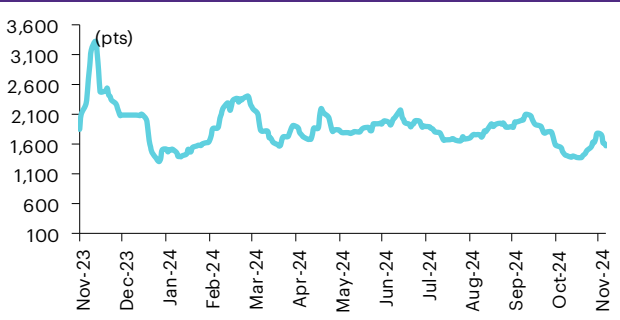
Rubber price (RSS3) futures



Steel price index



Baltic freight index



ที่มา: Bloomberg Finance L.P., TQ Professional, BANPU IIA: InnoVest Research

ข้อมูลการขายชอร์ต (short sales) วันที่ 21 พ.ย. 67

	ปริมาณหุ้น (หุ้น)	มูลค่าการขายชอร์ต (บาท)	ราคาเฉลี่ย (บาท)	% ปริมาณการขายชอร์ต เทียบกับกระดานหลัก
TISCO	526,300	50,778,350	96.48	15.74
LH	4,662,500	25,570,735	5.48	15.23
BEM	3,603,800	27,378,660	7.60	14.15
TPIPL	506,300	562,094	1.11	13.24
SCC	460,800	90,001,550	195.32	13.13
TQM	90,000	2,029,200	22.55	12.46
SCGP	1,617,600	38,679,360	23.91	12.05
KCE	1,066,500	28,694,825	26.91	11.83
PTTGC	1,029,200	26,588,050	25.83	11.21
CPAXT	350,500	12,004,625	34.25	11.19
SC	216,600	615,144	2.84	11.16
TCAP	145,900	7,167,775	49.13	11.04
OR	1,299,700	19,611,340	15.09	10.70
BCPG	158,900	913,675	5.75	10.52
MEGA	34,200	1,210,625	35.40	10.46
CBG	165,200	13,035,850	78.91	10.41
XO	63,900	1,287,280	20.15	9.93
PSH	35,200	299,250	8.50	9.32
MINT	1,146,900	30,843,600	26.89	9.09
TOP	779,200	31,503,475	40.43	8.69
BH	372,700	77,217,500	207.18	8.47
RCL	122,100	3,239,125	26.53	8.30
CRC	512,200	17,452,675	34.07	8.20
ERW	1,291,800	5,343,652	4.14	8.00
BGRIM	911,300	18,879,630	20.72	7.98
BPP	14,300	170,320	11.91	7.58
TU	1,784,600	24,822,930	13.91	7.46
OSP	442,300	9,327,760	21.09	7.29
TOA	15,800	259,350	16.41	7.17
HMPRO	1,470,300	14,415,060	9.80	7.03
PTT	2,590,300	85,332,750	32.94	6.83
BA	137,000	3,297,500	24.07	6.70
AOT	984,200	60,133,200	61.10	6.67
SCB	366,900	42,190,950	114.99	6.23
BCH	325,500	5,175,450	15.90	6.22
JMT	453,800	8,156,070	17.97	6.08
WHA	1,771,300	9,830,715	5.55	5.95
COM7	315,700	8,358,450	26.48	5.62
CPN	276,900	17,281,575	62.41	5.57
JMART	151,300	2,039,640	13.48	5.33
MAJOR	107,200	1,574,670	14.69	5.20
CPALL	963,300	61,316,200	63.65	5.16
CENTEL	150,700	5,691,675	37.77	5.13
BCP	335,900	10,845,925	32.29	5.04
TRUE	3,062,900	36,537,050	11.93	4.96
SIRI	3,088,500	5,610,254	1.82	4.95
STGT	125,300	1,261,850	10.07	4.93
GULF	1,189,700	76,332,625	64.16	4.88
MEB	6,600	191,400	29.00	4.84
THANI	206,900	354,688	1.71	4.75
SJWD	139,600	1,602,800	11.48	4.73
SUSCO	14,300	43,758	3.06	4.68
PTG	79,800	730,045	9.15	4.62
CPF	923,500	22,467,440	24.33	4.55
PSL	110,600	873,735	7.90	4.45
CK	108,500	1,959,750	18.06	4.45
HKCE01	100	2,150	21.50	4.44
KAMART	226,400	2,435,230	10.76	4.35
PTTEP	413,600	53,200,050	128.63	4.31
SPRC	549,900	3,763,015	6.84	4.24
MTC	254,100	12,440,550	48.96	4.22
CKP	180,900	611,440	3.38	4.09
DELTA	1,180,100	173,903,350	147.36	3.98
BAM	627,700	4,337,735	6.91	3.95
SCCC	1,600	260,450	162.78	3.94
SAWAD	121,200	4,760,600	39.28	3.87
BJC	143,700	3,341,640	23.25	3.79
QH	299,900	539,820	1.80	3.77
SNNP	34,400	397,240	11.55	3.61
THG	42,400	659,190	15.55	3.53
AURA	50,300	668,410	13.29	3.50

	ปริมาณหุ้น (หุ้น)	มูลค่าการขายชอร์ต (บาท)	ราคาเฉลี่ย (บาท)	% ปริมาณการขายชอร์ต เทียบกับกระดานหลัก
DCC	38,600	71,784	1.86	3.42
BBIK	16,200	691,050	42.66	3.30
SKY	7,100	161,740	22.78	3.21
EPG	589,500	2,437,458	4.13	3.15
TVO	17,500	412,700	23.58	3.09
AWC	975,400	3,512,534	3.60	3.06
BTS	2,473,800	12,015,000	4.86	3.04
AEONTS	3,900	481,900	123.56	2.98
ICHI	294,000	4,498,240	15.30	2.98
ASK	4,100	43,460	10.60	2.97
CHG	460,300	1,227,922	2.67	2.97
AP	270,900	2,370,375	8.75	2.92
GUNKUL	482,400	1,133,224	2.35	2.87
SAPPE	51,200	4,031,650	78.74	2.85
BDMS	1,756,300	46,245,100	26.33	2.78
WHAUP	81,100	391,558	4.83	2.75
IRPC	432,500	606,527	1.40	2.75
ACC	432,600	337,995	0.78	2.69
JAS	1,256,400	2,915,848	2.32	2.69
GLOBAL	190,400	2,995,840	15.73	2.66
KKP	42,200	2,210,025	52.37	2.63
RS	21,300	124,605	5.85	2.63
DOHOME	210,700	2,075,690	9.85	2.60
KBANK	121,900	18,214,550	149.42	2.56
AAI	119,800	684,175	5.71	2.50
SAT	7,100	78,810	11.10	2.46
GFPT	22,600	246,340	10.90	2.42
KTB	896,700	18,346,810	20.46	2.42
BANPU	1,942,900	11,142,695	5.74	2.38
UBE	59,100	45,209	0.76	2.26
SPALI	200,300	4,003,090	19.99	2.25
NER	125,000	617,130	4.94	2.15
SSP	6,800	38,080	5.60	2.13
SINGER	38,500	349,795	9.09	2.10
SABINA	18,100	379,150	20.95	2.02
GPSC	155,300	6,623,700	42.65	2.00
BLA	21,800	450,960	20.69	1.99
SISB	12,200	384,925	31.55	1.97
ASIAN	16,100	141,680	8.80	1.96
AH	4,300	80,790	18.79	1.96
MBK	81,000	1,583,810	19.55	1.93
KTC	40,900	1,911,700	46.74	1.91
RATCH	19,300	588,650	30.50	1.89
STA	94,500	1,714,340	18.14	1.88
STECON	55,300	428,575	7.75	1.78
RBF	52,400	293,270	5.60	1.77
THCOM	165,700	2,162,460	13.05	1.73
TASCO	152,400	2,845,050	18.67	1.73
FORTH	2,100	25,910	12.34	1.68
TTB	1,312,500	2,349,376	1.79	1.61
EGCO	15,200	1,778,450	117.00	1.59
ROJNA	46,900	304,175	6.49	1.57
TIPH	4,600	112,610	24.48	1.55
TLI	279,500	3,006,170	10.76	1.55
VGI	757,800	1,836,190	2.42	1.49
TFG	35,600	133,684	3.76	1.47
TTA	94,500	539,675	5.71	1.45
TIDLOR	388,200	6,502,780	16.75	1.44
EA	1,862,100	11,399,590	6.12	1.39
ONEE	87,400	333,168	3.81	1.36
MOSHI	7,700	355,550	46.18	1.32
ADVANC	82,800	23,816,100	287.63	1.31
ETC	11,200	21,565	1.93	1.24
JTS	17,600	1,195,125	67.90	1.24
ITC	90,700	1,923,180	21.20	1.19
STPI	1,000	3,440	3.44	1.15
HANA	190,900	5,426,250	28.42	1.06
BSRC	18,800	145,700	7.75	1.03
SIS	2,300	62,675	27.25	1.00
INTUCH	149,300	14,841,475	99.41	0.99
BBL	68,700	10,295,750	149.87	0.91
TKN	229,200	2,012,025	8.78	0.89
SHR	103,500	229,972	2.22	0.87

ที่มา: ข้อมูลหลักทรัพย์แห่งประเทศไทย และ InnoVest X Research

สรุปการซื้อขายหุ้นของผู้บริหาร

รายงานการซื้อขายหุ้นของผู้บริหาร ณ วันที่ 21 พ.ย. 2567

ชื่อบริษัท	ชื่อผู้บริหาร	ประเภท หลักทรัพย์	วันที่ได้มา /จำหน่าย	จำนวน (หุ้น)	ราคา (บาท)	รวม (บาท)	วิธีการได้มา/ /จำหน่าย
APO	นาย นันทกร อุดมผลกุล	หุ้นสามัญ	20-11-67	70,000	2.13	149,100	ซื้อ
BDMS	นางสาว ประมาภรณ์ ปราสาททองโอสถ	หุ้นสามัญ	20-11-67	74,000	26.75	1,979,500	ซื้อ
BDMS	นางสาว ประมาภรณ์ ปราสาททองโอสถ	หุ้นสามัญ	20-11-67	158,200	26.62	4,211,284	ซื้อ
BDMS	นางสาว ประมาภรณ์ ปราสาททองโอสถ	หุ้นสามัญ	20-11-67	187,300	26.60	4,982,180	ซื้อ
BH	นาย ชัย ไสภณพนิช	หุ้นสามัญ	20-11-67	95,000	206.00	19,570,000	ขาย
BLC	นาย สุวิทย์ จามจุยพันธ์	หุ้นสามัญ	20-11-67	600,000	5.24	3,144,000	ซื้อ
BTC	นาย พงษ์ชัย เศรษฐสุวรรณ	หุ้นสามัญ	18-11-67	3,112,000	0.68	2,116,160	ซื้อ
HTC	พันเอก พิชร รัตตกุล	หุ้นสามัญ	19-11-67	106,600	16.43	1,751,438	ขาย
HTC	พันเอก พิชร รัตตกุล	หุ้นสามัญ	20-11-67	39,800	16.40	652,720	ขาย
HUMAN	นาย กอร์ดอน เอ็นส์	หุ้นสามัญ	19-11-67	100,000	9.53	953,000	ขาย
HUMAN	นาย กอร์ดอน เอ็นส์	หุ้นสามัญ	20-11-67	100,000	9.56	956,000	ขาย
INET	นางสาว ณฤมล วงศ์วรรณคุณ	ใบสำคัญแสดงสิทธิที่จะซื้อหุ้น	18-11-67	12,000	4.00	48,000	ซื้อ
IP	นาย ตฤณวรรณ รมิตนิธิพันธ์	หุ้นสามัญ	20-11-67	177,000	3.63	642,510	ซื้อ
L&E	นาย กฤษดา ทรัพย์ทวยชน	หุ้นสามัญ	18-11-67	43,000	1.25	53,750	ขาย
MALEE	นาย ชัยวัฒน์ บุญรัตน์	หุ้นสามัญ	20-11-67	50,000	8.55	427,500	ซื้อ
PCC	นาย กิตติ สันตุภธิ์	หุ้นสามัญ	20-11-67	22,000	2.85	62,700	ซื้อ
PEACE	นางสาว พิรชา ศิริโสภณา	หุ้นสามัญ	20-11-67	10,000	2.58	25,800	ซื้อ
PMC	นาย เอก สุวัฒน์พิมพ์	หุ้นสามัญ	19-11-67	100,000	1.11	111,000	ซื้อ
PPM	นาง นันธิรา ฤทธิมนตรี	หุ้นสามัญ	19-11-67	5,000	1.69	8,450	ซื้อ
PPM	นาง นันธิรา ฤทธิมนตรี	หุ้นสามัญ	20-11-67	5,000	1.68	8,400	ซื้อ
SELIC	นาย เอก สุวัฒน์พิมพ์	หุ้นสามัญ	15-11-67	20,000	2.96	59,200	ซื้อ
TATG	นาย คาจอร์ หฤทัย	หุ้นสามัญ	20-11-67	777,800	1.18	917,804	ซื้อ
TERA	นาย สุรสิทธิ์ ศิวประสพศักดิ์	หุ้นสามัญ	20-11-67	48,100	1.40	67,340	ซื้อ
TERA	นาย สุรสิทธิ์ ศิวประสพศักดิ์	หุ้นสามัญ	20-11-67	4,900	1.41	6,909	ซื้อ
TERA	นาย สุรสิทธิ์ ศิวประสพศักดิ์	หุ้นสามัญ	20-11-67	47,000	1.42	66,740	ซื้อ
TERA	นาย สุรสิทธิ์ ศิวประสพศักดิ์	หุ้นสามัญ	20-11-67	15,300	1.39	21,267	ซื้อ
TERA	นาย สุรสิทธิ์ ศิวประสพศักดิ์	หุ้นสามัญ	20-11-67	9,400	1.40	13,160	ซื้อ
TERA	นาย สุรสิทธิ์ ศิวประสพศักดิ์	หุ้นสามัญ	20-11-67	10,000	1.40	14,000	ซื้อ
TQM	นาย อัญชลิน พรรณนิภา	หุ้นสามัญ	20-11-67	50,000	22.39	1,119,500	ซื้อ
TRT	นาย ชองฮี ใต้	หุ้นสามัญ	19-11-67	50,000	4.28	214,000	ขาย
					Total	ซื้อ	20,202,504
						ขาย	24,150,908
						สุทธิ	<u>(3,948,404)</u>

ปฏิทินหุ้น

จันทร์ 18	อังคาร 19	พุธจิกายน 20	พฤหัสบดี 21	ศุกร์ 22
XD DCC Bt0.02 Share listing W 1,740 Shares MILL 137,000,000 Shares	XD ANI Bt0.2 CPNCG Bt0.2508 INETREIT Bt0.2 KTBSTMR Bt0.176 TPCH Bt0.128 PD SIRIP Bt0.1 Last trading day MILL-W7 Decreased capital STECON Share listing JCKH 1,800 Shares	XD BOFFICE Bt0.1515 ICN Bt0.1 SINGTEL80 Bt0.22859 SRS Bt0.075 SUN Bt0.15 XE MILL-W7 1 : 1 @Bt0.4 Last trading day LPF Share listing SABUY 760,000,000 Shares	XD DDD Bt0.1 M-II Bt0.175 MSFT80X Bt- PSL Bt0.1 RCL Bt0.5 SAV Bt0.3 SPRIME Bt0.125 UAC Bt0.25 WHA Bt0.0669 WHAIR Bt0.2229 WHAUP Bt0.06 XR HEALTH 1 : 2 @Bt2.00 PD BAREIT Bt0.187 Last trading day LHPP New securities CPTREIT (SET Idex) Delisted CPTGF	XD ALLY Bt0.13 AMATAR Bt0.16 ICHI Bt0.6 PR9 Bt0.15 PTL Bt0.2 SRIPANWA Bt0.1064 SUPEREIF Bt0.1338 SUTHA Bt0.08 PD LHSC Bt0.17 MC Bt0.4
XD ADD Bt0.05 BRI Bt0.03 DMT Bt0.21 IVL Bt0.175 PLANB Bt0.1166 SIA19 Bt0.2543 SPC Bt0.8 WHABT Bt0.175 WHART Bt0.193 Symbol change SMD to "SMD100"	XD AIMCG Bt0.08 AIMIRT Bt0.215 AMARC Bt0.02 BKKCP Bt0.16 CPNREIT Bt0.2213 FPT Bt0.31 MEDEZE Bt0.08 PTG Bt0.1 SMD Bt0.5 STEG19 Bt0.1024 TPRIME Bt0.1044 VL Bt0.02 PD LHPP Bt0.14 Decreased capital M-PAT	XD CPR Bt0.754 EGATIF Bt0.0077 EPG Bt0.06 FTI Bt0.03 IMPACT Bt0.11 KAMART Bt0.1 KBSPIF Bt0.246 LHHOTEL Bt0.335 LHK Bt0.12 MGC Bt0.09 PRI Bt0.375 SEAOL Bt0.1 TTLPF Bt0.5468 XR VS 5 : 4 @Bt0.50 XE ABM-W1 1 : 1 @Bt1.8 PD ASML01 Bt0.0348	XD FVC Bt0.01 HANA Bt0.25 LH Bt0.15 LPH Bt0.05 NETEASE80 Bt0.03031 NOBLE Bt0.085 ORI Bt0.021 QHHRREIT Bt0.19 SPI Bt0.2 XR PLANET 3 : 1 @Bt2.00 XW PLANET 1 : 1	XD ESTEE80X Bt0.00406 KO80X Bt- M-II Bt0.2335 PROSPECT Bt0.216 XW W 3 : 1 PD PCC Bt0.07 RAM Bt0.15 TSTE Bt0.04

จันทร์ 2	อังคาร 3	วันรวม 4	พฤหัสบดี 5	ศุกร์ 6
XD NIKE80X Bt0.00697 PD POPF Bt0.29	XD TNH Bt0.6 XE APURE-W3 1 : 1.03948 @Bt6.734 JMT-W4 1 : 1.00267 @Bt89.75998 PD ANI Bt0.2 M-II Bt0.175	XD AOT Bt0.79 XW B52 2.0533534129 : 1 XE GIFT-W2 1 : 1 @Bt1.6 META-W7 1 : 1 @Bt0.36 TMI-W2 1 : 1 @Bt1 TVDH-W4 1 : 1 @Bt0.4 PD CPNCG Bt0.2508 DCC Bt0.02 ICN Bt0.1 INETREIT Bt0.2 SUN Bt0.15 TPCH Bt0.128 WHAUP Bt0.06	วันคล้ายวันพระบรมราชสมภพพระบาทสมเด็จพระบรมชนกาธิเบศร มหาภูมิพลอดุลยเดชมหาราช บรมนาถบพิตร วันชาติ และวันพ่อแห่งชาติ	XD BKN80X Bt- NVDA80X Bt0.00172 PEP80X Bt0.00934 PD DDD Bt0.1 DIF Bt0.2222 ICHI Bt0.6 KTBSTMR Bt0.176 PR9 Bt0.15 PSL Bt0.1 RCL Bt0.5 SAV Bt0.3 SPRIME Bt0.125 SRS Bt0.075 SUTHA Bt0.08 UAC Bt0.25 WHA Bt0.0669
XD GOOG80X Bt- PD BRI Bt0.03 EPG Bt0.06 PTL Bt0.2 SEAOL Bt0.1 SRIPANWA Bt0.1064	วันรัฐธรรมนุญ	PD AAPL80X Bt0.00695 IVL Bt0.175 LHK Bt0.12 MEDEZE Bt0.08 PLANB Bt0.1166 SPC Bt0.8 SUPEREIF Bt0.1338 VL Bt0.02	XW NDR 2 : 1 PD ADD Bt0.05 AMARC Bt0.02 CPNREIT Bt0.2213 DMT Bt0.21 FVC Bt0.01 KAMART Bt0.1 LPH Bt0.05 PRI Bt0.375 PTG Bt0.1 SMD Bt0.5 TPRIME Bt0.1044	PD AIMCG Bt0.08 AIMIRT Bt0.215 AMATAR Bt0.16 BKKCP Bt0.16 BOFFICE Bt0.1515 CPR Bt0.754 FTI Bt0.03 HANA Bt0.25 IMPACT Bt0.11 LH Bt0.15 LHHOTEL Bt0.335 MGC Bt0.09 NOBLE Bt0.085 ORI Bt0.021 QHHRREIT Bt0.19 SPI Bt0.2 WHABT Bt0.175 WHART Bt0.193

XD - Cash Dividend
 XD(ST) - Stock Dividend

PD - Payment Date
 XR - Rights for Common

XW - Rights for Warrant
 XT - Rights for Transferable Subscription Right

XE - Warrant Exercise
 CW - Capital write-down

SP - Suspension

Sharecode	Effdate	Enddate	หลักทรัพย์ที่เข้าข่ายมาตรการ กำกับการซื้อขาย			หลักทรัพย์ภายใต้เครื่องหมาย C		หลักทรัพย์ภายใต้เครื่องหมาย NC (Non Compliance)	
			Turnover list	Level (**)	หมายเหตุ	Caution : "C"	สาเหตุ	"NC"	สาเหตุ
							วันที่ 15/08/2024 ขึ้นเครื่องหมาย CB เหตุผล: ส่วนของผู้ถือหุ้นมีค่าไม่น้อยกว่า 50% ของทุนชำระแล้ว สำหรับงบการเงิน ไตรมาสที่ 2 สิ้นสุดวันที่ 30 มิถุนายน 2567		
PPPM	8/15/2024	จนกว่าจะได้รับ การเปลี่ยนแปลง จาก SET	-	-	-	✓	วันที่ 15/08/2024 ขึ้นเครื่องหมาย CB เหตุผล: ส่วนของผู้ถือหุ้นมีค่าไม่น้อยกว่า 50% ของทุนชำระแล้ว สำหรับงบการเงิน ไตรมาสที่ 2 สิ้นสุดวันที่ 30 มิถุนายน 2567		
NWR	8/16/2024	จนกว่าจะได้รับ การเปลี่ยนแปลง จาก SET	-	-	-	✓	วันที่ 16/08/2024 ขึ้นเครื่องหมาย CB เหตุผล: ส่วนของผู้ถือหุ้นมีค่าไม่น้อยกว่า 50% ของทุนชำระแล้ว สำหรับงบการเงิน ไตรมาสที่ 2 สิ้นสุดวันที่ 30 มิถุนายน 2567		
3K-BAT	9/3/2024	จนกว่าจะได้รับ การเปลี่ยนแปลง จาก SET	-	-	-	✓	วันที่ 03/09/2024 ขึ้นเครื่องหมาย CF เหตุผล: การกระจายการถือหุ้นของผู้ถือหุ้นรายย่อยไม่ครบถ้วน		
TR	9/3/2024	จนกว่าจะได้รับ การเปลี่ยนแปลง จาก SET	-	-	-	✓	วันที่ 03/09/2024 ขึ้นเครื่องหมาย CF เหตุผล: การกระจายการถือหุ้นของผู้ถือหุ้นรายย่อยไม่ครบถ้วน		
CITY	10/1/2024	จนกว่าจะได้รับ การเปลี่ยนแปลง จาก SET	-	-	-	✓	วันที่ 01/10/2024 ขึ้นเครื่องหมาย CB เหตุผล: รายได้จากการดำเนินงานประจำปี < 100 ลบ. (SET) หรือ < 50 ลบ. (mai) สำหรับงบการเงิน ประจำปี สิ้นสุดวันที่ 31 กรกฎาคม 2567		
COMAN	11/5/2024	จนกว่าจะได้รับ การเปลี่ยนแปลง จาก SET	-	-	-	✓	วันที่ 05/11/2024 ขึ้นเครื่องหมาย CS เหตุผล: ก.ล.ต. แจ้งบริษัทให้แก้ไขงบการเงิน สำหรับงบการเงิน ไตรมาสที่ 2 สิ้นสุดวันที่ 30 มิถุนายน 2567		
GRAND	11/14/2024	จนกว่าจะได้รับ การเปลี่ยนแปลง จาก SET	-	-	-	✓	วันที่ 14/11/2024 ขึ้นเครื่องหมาย CS เหตุผล: ส่วนของผู้ถือหุ้น < 50% ของทุนชำระแล้ว สำหรับงบการเงิน ไตรมาสที่ 3 สิ้นสุดวันที่ 30 กันยายน 2567		
ITD	11/18/2024	จนกว่าจะได้รับ การเปลี่ยนแปลง จาก SET	-	-	-	✓	วันที่ 01/04/2024 ขึ้นเครื่องหมาย CS เหตุผล: ผู้สอบบัญชีไม่แสดงความเห็น สำหรับงบการเงิน ประจำปี สิ้นสุดวันที่ 31 ธันวาคม 2566 วันที่ 18/11/2024 ขึ้นเครื่องหมาย CB เหตุผล: ส่วนของผู้ถือหุ้น < 50% ของทุนชำระแล้ว สำหรับงบการเงิน ไตรมาสที่ 3 สิ้นสุดวันที่ 30 กันยายน 2567		
TSR	11/18/2024	จนกว่าจะได้รับ การเปลี่ยนแปลง จาก SET	-	-	-	✓	วันที่ 18/11/2024 ขึ้นเครื่องหมาย CB เหตุผล: ส่วนของผู้ถือหุ้น < 50% ของทุนชำระแล้ว สำหรับงบการเงิน ไตรมาสที่ 3 สิ้นสุดวันที่ 30 กันยายน 2567		
JCKH	11/18/2024	จนกว่าจะได้รับ การเปลี่ยนแปลง จาก SET	-	-	-	✓	วันที่ 25/03/2024 ขึ้นเครื่องหมาย CB เหตุผล: ส่วนของผู้ถือหุ้น < 50% ของทุนชำระแล้ว วันที่ 18/11/2024 ขึ้นเครื่องหมาย CB เหตุผล: บริษัทผิดนัดชำระหนี้สถาบันการเงิน		
SABUY	11/20/2024	จนกว่าจะได้รับ การเปลี่ยนแปลง จาก SET	-	-	-	✓	วันที่ 18/11/2024 ขึ้นเครื่องหมาย CB เหตุผล: บริษัทผิดนัดชำระหนี้สถาบันการเงิน วันที่ 20/11/2024 เพิ่มเหตุขึ้น เครื่องหมาย CB เหตุผล: ThaiBMA ขึ้นเครื่องหมายหุ้นกู้ ของบริษัท กรณีสืบค้นชำระหนี้หรือ ปฏิบัติตามข้อกำหนดหุ้นกู้ไม่ได้		
NUSA	11/21/2024	จนกว่าจะได้รับ การเปลี่ยนแปลง จาก SET	-	-	-	✓	วันที่ 21/11/2024 ขึ้นเครื่องหมาย CS เหตุผล: - ก.ล.ต. แจ้งบริษัทให้แก้ไขงบการเงิน สำหรับงบการเงิน ประจำปี สิ้นสุดวันที่ 31 ธันวาคม 2566 สำหรับงบการเงิน ไตรมาสที่ 3 สิ้นสุดวันที่ 30 กันยายน 2567		
DELTA	11/21/2024	12/11/2024	✓	1	-	-	-		

หมายเหตุ:

- ที่มา: ตลาดหลักทรัพย์ (www.set.or.th) และ สมาคมบริษัทหลักทรัพย์ (www.asco.or.th)
- หุ่นตามตารางดังกล่าว เชื้อไขจะรวมถึงหุ้นในกระดานต่างประเทศและ-ใบแสดงสิทธิในผลประโยชน์ที่เกิดจากหลักทรัพย์อ้างอิงของไทย (NVDR)
- หลักทรัพย์ที่มีเครื่องหมาย " : " เป็น ใบแสดงสิทธิในผลประโยชน์ที่เกิดจากหลักทรัพย์อ้างอิงไทย (Non-Voting Depository Receipt :NVDR)

1. หลักทรัพย์ที่เข้าข่ายมาตรการกำกับการซื้อขาย (Turnover list)

Level (**) ได้แก่

- Level 1 หมายถึง ให้ซื้อด้วยการวางเงินสด 100% ก่อนซื้อ (บัญชี cash balance) และ ห้ามนำหลักทรัพย์ที่กำหนดจำนวนเป็นวงเงินซื้อขาย
- Level 2 หมายถึง ให้ซื้อด้วยการวางเงินสด 100% ก่อนซื้อ และ ห้ามนำหลักทรัพย์ที่กำหนดจำนวนเป็นวงเงินซื้อขาย และ ห้าม Net Settlement
- Level 3 หมายถึง ห้ามซื้อขายชั่วคราว 1 วันทำการ (เฉพาะวันแรก); เมื่ออนุญาตให้ซื้อขาย ให้ซื้อด้วยการวางเงินสด 100% ก่อนซื้อ และ ห้ามนำหลักทรัพย์ที่กำหนดจำนวนเป็นวงเงินซื้อขาย และ ห้าม Net Settlement

2. หลักทรัพย์ภายใต้เครื่องหมาย Caution : "C"

หลักทรัพย์ที่ตกชั้นเครื่องหมาย C จะต้องซื้อด้วยบัญชี Cash Balance (คือ ซื้อหลักทรัพย์ดำเนินการให้ลูกค้าวางเงินสดไว้ล่วงหน้ากับสมาชิกเต็มจำนวนก่อนซื้อหลักทรัพย์นั้น) ตั้งแต่วันที่ขึ้นเครื่องหมายเป็นต้นไป

ข้อสงวนสิทธิ์:

ข้อมูลในรายงานนี้เป็นข้อมูลที่มีการเปิดเผยต่อสาธารณะ ซึ่งนักลงทุนสามารถเข้าถึงได้โดยทั่วไป และเป็นข้อมูลที่เชื่อว่าน่าเชื่อถือได้ แต่ทั้งนี้ บริษัทหลักทรัพย์ อินโนเวสต์ เอกซ์ จำกัด (“บริษัท”) มิได้ยืนยันหรือรับรองถึงความถูกต้อง หรือสมบูรณ์ของข้อมูลดังกล่าวแต่อย่างใด ความคิดเห็นที่ปรากฏอยู่ในรายงานนี้เป็นเพียงการนำเสนอในมุมมองของบริษัท และเป็นความคิดเห็น ณ วันที่ที่ปรากฏในรายงานเท่านั้น ซึ่งอาจเปลี่ยนแปลงได้ภายหลังวันดังกล่าว โดยบริษัทไม่จำเป็นต้องแจ้งให้สาธารณชน หรือนักลงทุนทราบ รายงานนี้จัดทำขึ้นเพื่อเผยแพร่ข้อมูลให้แก่นักลงทุนเท่านั้น บริษัทไม่รับผิดชอบต่อการนำข้อมูลหรือความคิดเห็นใดๆ ไปใช้ในทุกรณณ์ ดังนั้นนักลงทุนจึงควรใช้ดุลพินิจในการพิจารณาตัดสินใจก่อนการลงทุน นอกจากนี้ บริษัท และ/หรือ บริษัทในเครือของบริษัทอาจมีส่วนเกี่ยวข้องหรือผลประโยชน์ใดๆ กับบริษัทใดๆ ที่ถูกกล่าวถึงในรายงานนี้ก็ได้

บริษัทหลักทรัพย์ อินโนเวสต์ เอกซ์ จำกัด (“INVX”) เป็นบริษัทย่อยที่บริษัท เอสซีบี เอกซ์ จำกัด (มหาชน) (“เอสซีบี เอกซ์”) เป็นผู้ถือหุ้นรายใหญ่แต่เพียงผู้เดียว และธนาคารไทยพาณิชย์ จำกัด (มหาชน) (“ธนาคารฯ”) เป็นบริษัทย่อยที่เอสซีบี เอกซ์ เป็นผู้ถือหุ้นรายใหญ่ ข้อมูลใด ๆ ก็เกี่ยวข้องกัธนาคารฯ มีวัตถุประสงค์เพื่อใช้ในการเปรียบเทียบเท่านั้น

เอกสารฉบับนี้จัดทำโดย บริษัทหลักทรัพย์ อินโนเวสต์ เอกซ์ จำกัด (“INVX”) ซึ่งมี บริษัท เอสซีบี เอกซ์ จำกัด (มหาชน) (“เอสซีบี เอกซ์”) เป็นผู้ถือหุ้นรายใหญ่ โดยธนาคารไทยพาณิชย์ จำกัด (มหาชน) (“ธนาคารฯ”) ซึ่งเป็นบริษัทย่อยที่เอสซีบี เอกซ์ เป็นผู้ถือหุ้นรายใหญ่ เป็นที่ปรึกษาทางการเงินสำหรับธุรกรรมใด ๆ ของ กริสดีเพื่อการลงทุนในสิทธิ การเช่าอสังหาริมทรัพย์ แอล เอช โฮเทล ความเห็น ข่าวกวีจย ข่าวกวีเคราะห์ ราคา ข้อความ การคาดการณ์ การประเมิน และ/หรือ ข้อมูลอื่นที่ระบุในเอกสารฉบับนี้ (“ข้อมูล”) มี วัตถุประสงค์เพื่อใช้ข้อมูลทั่วไปเท่านั้น และไม่อาจตีความได้ว่าเป็นการให้คำแนะนำแก่บุคคลใดๆ หรือเป็นการเสนอซื้อ หรือเสนอขาย หรือชักชวนให้เสนอซื้อหรือเสนอขาย หลักทรัพย์ โดย INVX และ/หรือกรรมการ พนักงาน และลูกจ้างของ INVX ย่อมไม่ต้องรับผิดชอบต่อความเสียหายใดๆ ทั้งความเสียหายทางตรง ความเสียหายทางอ้อม ความเสียหายจากการผิดสัญญา หรือความเสียหายอันสืบเนื่อง อันเป็นผลมาจากการใช้หรือการเชื่อถือต่อการใช้ข้อมูล ทั้งนี้ รวมถึงแต่ไม่จำกัดเพียงการสูญเสียผลกำไร นักลงทุน พึงใช้ข้อมูลในเอกสารฉบับนี้ประกอบข้อมูลและความเห็นอื่นๆ รวมถึงพิจารณาความถูกต้องในการตัดสินใจลงทุน ข้อมูลในเอกสารฉบับนี้จัดทำขึ้นจากแหล่งข้อมูลที่ INVX เห็นว่า น่าเชื่อถือ โดย INVX ไม่รับรองถึงความถูกต้อง สมบูรณ์ และ/หรือ ครบถ้วนของข้อมูลดังกล่าว

INVX สงวนสิทธิ์ในการใช้ดุลพินิจของตนแต่เพียงผู้เดียวในการแก้ไขเพิ่มเติมข้อมูลเป็นครั้งคราวโดยไม่ต้องบอกกล่าว เอกสารฉบับนี้จัดส่งให้แก่เฉพาะบุคคลที่กำหนดเท่านั้น และห้ามมิให้มีการทำซ้ำ ดัดแปลง เผยแพร่ ขาย จำหน่าย พิมพ์ซ้ำ ส่งต่อ หรือแสวงหาประโยชน์ในเชิงพาณิชย์ไม่ว่าในลักษณะใดๆ เว้นแต่จะได้รับความยินยอมเป็นลายลักษณ์อักษรจาก INVX ก่อน

การซื้อขายฟิวเจอร์สและออปชั่น (Futures and Options) มีความเสี่ยงสูงที่อาจก่อให้เกิดผลขาดทุนอย่างมีนัยสำคัญ จึงไม่เหมาะสมกับบุคคลทุกคน ทั้งนี้ ก่อนการตัดสินใจซื้อ ขายฟิวเจอร์สและออปชั่น ท่านควรพิจารณาถึงฐานะทางการเงิน วัตถุประสงค์ในการลงทุน ประสบการณ์ในการลงทุนของท่าน ตลอดจนความเสี่ยงที่ท่านสามารถยอมรับได้ อย่างรอบคอบ เนื่องจากมีความเป็นไปได้ที่ท่านอาจสูญเสียเงินลงทุนมากกว่าเงินลงทุนเริ่มแรก ท่านควรพิจารณาถึงความเสี่ยงทั้งหมดที่อาจเกิดขึ้นจากการซื้อขายฟิวเจอร์ สและออปชั่น และท่านควรตัดสินใจลงทุนด้วยตนเอง และ/หรือ ในกรณีที่มีข้อสงสัย ท่านควรขอคำแนะนำจากที่ปรึกษาทางการลงทุน

เอกสารฉบับนี้จัดส่งให้แก่เฉพาะบุคคลที่กำหนด (intended recipient) เท่านั้น และห้ามมิให้ผู้ใดนำข้อมูลในเอกสารฉบับนี้ไปทำซ้ำ ส่งต่อ เผยแพร่ ขาย จำหน่าย คัดลอก นำออก แสดง หรือนำไปแสวงหาประโยชน์ในเชิงพาณิชย์ ไม่ว่าด้วยวิธีการใด ๆ โดยมิได้รับอนุญาตเป็นลายลักษณ์อักษรจาก INVX เป็นการล่วงหน้า

© สงวนลิขสิทธิ์ 2565 บริษัทหลักทรัพย์ อินโนเวสต์ เอกซ์ จำกัด

CG Rating 2024 Companies with CG Rating

Companies with Excellent CG Scoring

AAV, ABM, ACE, ACG, ADVANC, AE, AF, AGE, AH, AIT, AJ, AKP, AKR, ALLA, ALT, AMA, AMARIN, AMATA, AMATAV, ANAN, AOT, AP, ASIMAR, ASK, ASP, ASW, AURA, AWC, B, BAFS, BAM, BANPU, BAY, BBL, BCH, BCP, BCPG, BDMs, BEC, BEM, BEYOND, BGC, BGRIM, BJC, BKIH, BLA, BPP, BR, BRI, BRR, BSRC, BTG, BTS, BTW, BWG, CBG, CENTEL, CFRESH, CHASE, CHEWA, CHOW, CIMBT, CIVIL, CK, CKP, CNT, COLOR, COM7, CPALL, CPAXT, CPF, CPL, CPN, CPW, CRC, CRD, CREDIT, CSC, CV, DCC, DDD, DELTA, DEMCO, DITTO, DMT, DOHOME, DRT, DUSIT, EASTW, ECF, ECL, EGCO, EPG, ERW, ETC, ETE, FLOYD, FN, FPI, FPT, FVC, GABLE, GC, GCAP, GFC, GFPT, GGC, GLAND, GLOBAL, GPSC, GRAMMY, GULF, GUNKUL, HANA, HARN, HENG, HMPRO, HPT, HTC, ICC, ICHI, III, ILINK, ILM, IND, INET, INSET, INTUCH, IP, IRC, IRCP, IT, ITC, ITEL, ITTHI, IVL, JAS, JTS, K, KBANK, KCC, KCE, KCG, KEX, KKP, KSL, KTB, KTC, KTMS, KUMWEL, LALIN, LANNA, LH, LHFG, LIT, LOXLEY, LPN, LRH, LST, M, MAJOR, MALEE, MBK, MC, M-CHAI, MCOT, MFC, MFEC, MINT, MODERN, MONO, MOONG, MOSHI, MSC, MST, MTC, MTI, MVP, NCH, NER, NKI, NOBLE, NRF, NSL, NTSC, NVD, NWR, NYT, OCC, OR, ORI, OSP, PAP, PB, PCC, PCSGH, PDJ, PEER, PG, PHOL, PIMO, PLANB, PLAT, PLUS, PM, PORT, PPP, PPS, PR9, PRG, PRIME, PRM, PRTR, PSH, PSL, PTT, PTTEP, PTTGC, Q-CON, QH, QTC, RATCH, RBF, RPC, RPH, RS, RT, RWI, S, S&J, SA, SAAM, SABINA, SAK, SAMART, SAMTEL, SAT, SAV, SAWAD, SC, SCAP, SCB, SCC, SCCC, SCG, SCGD, SCGP, SCM, SCN, SDC, SEAFCO, SEAOL, SELIC, SENA, SENX, SGC, SGF, SGP, SHR, SICT, SIRI, SIS, SITHAI, SJWD, SKE, SKR, SM, SMPC, SNC, SNNP, SNP, SO, SONIC, SPALI, SPC, SPI, SPRC, SR, SSC, SSF, SSP, SSSC, STA, STEC, STGT, STI, SUC, SUN, SUTHA, SVI, SYMC, SYNEX, SYNTEC, TASCO, TBN, TCAP, TCMC, TEAMG, TEGH, TFG, TFMAMA, TGE, TGH, THANA, THANI, THCOM, THG*, THIP, THRE, THREL, TIPH, TISCO, TK, TKS, TKT, TLI, TM, TMILL, TMT, TNDT, TNITY, TNL, TOA, TOG, TOP, TPAC, TPBI, TPPL, TPPIP, TPS, TQM, TQR, TRP, TRUBB, TRUE, TRV, TSC, TSTE, TSTH, TTA, TTB, TTCL, TTW, TU, TVDH, TVO, TVT, TWPC, UAC, UBE, UBIS, UKEM, UPF, UPOIC, UV, VARO, VGI, VIH, WACOAL, WGE, WHA, WHAUP, WICE, WINMED, WINNER, ZEN

Companies with Very Good CG Scoring

2S, AAI, ADB, AEONTS, AHC, AIRA, APCO, APCS, APURE, ARIP, ARROW, ASIAN, ATP30, AUCT, AYUD, BA, BBIK, BC, BE8, BH, BIZ, BOL, BSBM, BTC, CH, CI, CIG, CM, COCOCO, COMAN, CPI, CSS, DTCENT, EVER, FE, FORTH, FSMART, FSX, FTI, GEL, GIFT, GPI, HUMAN, IFS, INSURE, JCK, JDF, JMART, KGI, KJL, KTIS, KUN, L&E, LHK, MATCH, MBAX, MEGA, METCO, MICRO, NC, NCAP, NCL, NDR, ONEE, PATO, PDG, PJW, POLY, PQS, PREB, PROUD, PSG, PSP, PSTC, PT, PTECH, PYLON, QLT, RABBIT, RCL, SAPPE, SECURE, SFLEX, SFT, SINO, SMT, SPCG, SPVI, STANLY, STPI, SUPER, SUSCO, SVOA, SVT, TACC, TAE, TCC, TEKA, TFM, TITLE, TKN, TMD, TNR, TPA, TPCH, TPCS, TPLAS, TPOLY, TRT, TURTLE, TVH, UBA, UP, UREKA, VCOM, VIBHA, VRANDA, WARRIX, WIN, WP

Companies with Good CG Scoring

A5, ADD, AIE, ALUCON, AMC, AMR, ARIN, ASEFA, ASIA, ASN, BIG, BIOTEC, BIS, BJCHI, BLC, BVG, CEN, CGH, CHARAN, CHAYO, CHIC, CHOTI, CITY, CMC, CPANEL, CSP, DEXON, DOD, DPAINT, DV8, EASON, EE, EFORL, EKH, ESTAR, ETL, FNS, GBX, GENCO, GTB, GYL, ICN, IIG, IMH, IRCP, J, JCKH, JMT, JPARK, JR, JSP, JUBILE, KBS, KCAR, KIAT, KISS, KK, KWC, LDC, LEO, MCA, META, MGC, MITSIB, MK, NAM, NOVA, NTV, NV, OGC, PACO, PANEL, PHG, PIN, PRAPAT, PRI, PRIN, PROEN, PROS, PTC, READY, ROCTEC, SABUY, SALEE, SAMCO, SANKO, SCI, SE, SE-ED, SINGER, SISB, SKN, SKY, SMD, SMIT, SORKON, SPG, SST, STC, STOWER, STP, SVR, SWC, TAKUNI, TC, TFI, TMC, TMI, TNP, TOPP, TRU, UEC, UOBKH, VL, WAVE, WFX, WIJK, XO, XPG, YUASA, ZAA

Corporate Governance Report

The material contained in this publication is for general information only and is not intended as advice on any of the matters discussed herein. Readers and others should perform their own independent analysis as to the accuracy or completeness or legality of such information. The Thai Institute of Directors, its officers, the authors and editor make no representation or warranty as to the accuracy, completeness or legality of any of the information contained herein. By accepting this document, each recipient agrees that the Thai Institute of Directors Association, its officers, the authors and editor shall not have any liability for any information contained in, or for any omission from, this publication. The survey result is as of the date appearing in the Corporate Governance Report of Thai Listed Companies. As a result, the survey result may be changed after that date. InnovestX Securities Company Limited does not conform nor certify the accuracy of such survey result.

To recognize well performers, the list of companies attaining "Good", "Very Good" and "Excellent" levels of recognition (Not including listed companies qualified in the "no announcement of the results" clause from 1 January 2023 to 28 October 2024) is publicized.

*บริษัทหรือกรรมการหรือผู้บริหารของบริษัทที่มีข้อมูลการกำกับดูแลกิจการ เช่น การกระทำผิดเกี่ยวกับหลักทรัพย์ การทุจริต คอร์รัปชัน เป็นต้น ซึ่งการใช้ข้อมูล CGR ควรระมัดระวังข้อมูลค่าประเมินด้วย

Anti-corruption Progress Indicator Certified (ได้คุ้มครอง)

2S, AAI, ADB, ADVANC, AE, AF, AH, AI, AIE, AIRA, AJ, AKP, AMA, AMANAH, AMATA, AMATAV, AP, APCS, AS, ASIAN, ASK, ASP, ASW, AWC, AYUD, B, BAFS, BAM, BANPU, BAY, BBL, BBL, BCH, BCP, BCPG, BE8, BEC, BEYOND, BGC, BGRIM, BLA, BPP, BRI, BRR, BSBM, BTG, BTS, BWG, CAZ, CBG, CEN, CENTEL, CFRESH, CGH, CHEWA, CHOTI, CHOW, CI, CIG, CIMBT, CM, CMC, COM7, CPALL, CPAXT, CPF, CPI, CPL, CPN, CPW, CRC, CSC, CV, DCC, DELTA, DEMCO, DIMET, DMT, DOHOME, DRT, DUSIT, EA, EASTW, ECF, EGCO, EP, EPG, ERW, ETC, ETE, FNS, FPI, FPT, FSMART, FSX, FTE, GBX, GC, GCAP, GEL, GFPT, GGC, GJS, GLOBAL, GPI, GPSC, GSTEEL, GULF, GUNKUL, HANA, HARN, HEALTH, HENG, HMPRO, HTC, ICC, ICHI, IFS, III, ILINK, ILM, INET, INOX, INSURE, INTUCH, IRCP, ITEL, IVL, JAS, JR, JTS, KASET, KBANK, KCAR, KCC, KCE, KGEN, KGI, KKP, KSL, KTB, KTC, L&E, LANNA, LH, LHFG, LHK, LPN, LRH, M, MAJOR, MALEE, MATCH, MBAX, MBK, MC, MCOT, MEGA, MENA, META, MFC, MFEC, MILL, MINT, MODERN, MONO, MOONG, MSC, MTC, MTI, NATION, NCAP, NEP, NER, NKI, NOBLE, NRF, OCC, OGC, OR, ORI, OSP, PAP, PATO, PB, PCSGH, PDG, PDJ, PG, PHOL, PIMO, PK, PL, PLANB, PLANET, PLAT, PM, PPP, PPPM, PPS, PR9, PREB, PRG, PRINC, PRM, PROS, PRTR, PSH, PSL, PSTC, PT, PTECH, PTG, PTT, PTTEP, PTTGC, PYLON, Q-CON, QH, QLT, QTC, RABBIT, RATCH, RBF, RML, RS, RWI, S&J, SA, SAAM, SABINA, SAK, SAPPE, SAT, SC, SCB, SCC, SCCC, SCG, SCGP, SCM, SCN, SEAOL, SE-ED, SELIC, SENA, SENX, SFLEX, SGC, SGP, SIRI, SIS, SITHAI, SKR, SM, SMIT, SMPC, SNC, SNP, SORKON, SPACK, SPALI, SPC, SPI, SPRC, SRICHA, SSF, SSP, SSSC, SST, STA, STGT, STOWER, SUSCO, SVI, SVOA, SVT, SYMC, SYNTEC, TAE, TAKUNI, TASCO, TCAP, TEGH, TFG, TFI, TFMAMA, TGE, TGH, THANI, THCOM, THIP, THRE, THREL, TIDLOR, TIPCO, TIPH, TISCO, TKN, TKS, TKT, TMD, TMILL, TMT, TNITY, TNL, TNP, TNDT, TOA, TOG, TOP, TOPP, TPA, TPCS, TPLAS, TRT, TRU, TRUE, TSC, TSI, TSTE, TSTH, TTB, TTCL, TU, TURTLE, TVDH, TVO, TWPC, UBIS, UEC, UKEM, UPF, UV, VCOM, VGI, VIBHA, VIH, WACOAL, WHA, WHAUP, WICE, WIJK, WPH, XO, YUASA, ZEN

Declared (ประกาศเจตนารมณ์)

ACE, ALT, AMARIN, AMC, ANI, APCO, ASAP, B52, BLAND, BYD, CFARM, CHASE, CHG, DEXON, DITTO, ECL, EVER, FLOYD, GREEN, HL, HUMAN, ICN, IHL, IP, ITC, JDF, JMART, K, KJL, LDC, LIT, MITSIB, MJD, MOSHI, NEX, NTSC, PLE, PLUS, POLY, PQS, PRI, PRIME, PROEN, PROUD, PTC, RT, S, SAWAD, SCAP, SCGD, SFT, SHR, SINGER, SINO, SJWD, SKE, SNNP, SOLAR, SONIC, SUPER, TBN, TMI, TPAC, TPP, TQM, UOBKH, UREKA, VNG, WELL, WIN, XPG

N/A

24CS, 3K-BAT, A, A5, AAV, ABM, ACAP, ACC, ACG, ADD, ADVICE, AEONTS, AFC, AGE, AHC, AIT, AJA, AKR, AKS, ALLA, ALPHAX, ALUCON, AMARC, AMR, ANAN, AOT, APO, APP, APURE, AQUA, ARIN, ARIP, ARROW, ASEFA, ASIA, ASIMAR, ASN, ATP30, AU, AUCT, AURA, BA, BBIK, BC, BCT, BDMs, BEAUTY, BEM, BGT, BH, BIG, BIOTEC, BIS, BIZ, BJC, BJCHI, BKD, BKGI, BKIH, BLC, BLESS, BLISS, BM, BOL, BPS, BR, BROCK, BSM, BSRC, BTC, BTNC, BTW, BUI, BVG, CCET, CCP, CEYE, CGD, CH, CHAO, CHARAN, CHAYO, CHIC, CHO, CITY, CIVIL, CK, CKP, CMAN, CMO, CMR, CNT, COCOCO, COLOR, COMAN, CPANEL, CPH, CPR, CPT, CRANE, CRD, CREDIT, CSP, CSR, CSS, CTW, CWT, D, DCON, DDD, DHOUSE, DOD, DPAINT, DTCENT, DTCTI, DV8, EASON, EE, EFORL, EKH, EMC, ESTAR, ETL, EURO, F&D, FANCY, FE, FM, FMT, FN, FORTH, FTI, FVC, GABLE, GENCO, GFC, GIFT, GL, GLAND, GLOCON, GLORY, GRAMMY, GRAND, GSC, GTB, GTV, GYT, HFT, HPT, HTECH, HYDRO, I2, IIG, IMH, IND, INGRS, INSET, IRC, IRCP, IROYAL, IT, ITD, ITNS, ITTHI, J, JAK, JCK, JCKH, JCT, JKN, JMT, JPARK, JSP, JUBILE, KAMART, KBS, KC, KCG, KCM, KDH, KEX, KIAT, KISS, KK, KKC, KLINIQU, KOOL, KTIS, KTMS, KUMWEL, KUN, KWC, KWI, KWM, KYE, LALIN, LEE, LEO, LOXLEY, LPH, LST, LTS, MAGURO, MANRIN, MASTER, MATI, MCA, M-CHAI, MCS, MDX, MEB, MEDEZE, METCO, MGC, MGI, MGT, MICRO, MIDA, MK, ML, MORE, MPJ, MST, MTW, MUD, MVP, NAM, NAT, NC, NCH, NCL, NCP, NDR, NEO, NETBAY, NEW, NEWS, NFC, NL, NNCL, NOK, NOVA, NPK, NSL, NTV, NUSA, NV, NVD, NWR, NYT, OHTL, OKJ, ONEE, ORN, PACO, PAF, PANEL, PCC, PCE, PEACE, PEER, PERM, PF, PHG, PICO, PIN, PJW, PLT, PMC, PMTA, POLAR, PORT, PPM, PRAKIT, PRAPAT, PRECHA, PRIN, PRO, PSG, PSP, PTL, QTCG, RAM, RCL, READY, RICHY, RJH, ROCK, ROCTEC, ROH, ROJNA, RP, RPC, RPH, RSP, S11, SABUY, SAF, SAFARI, SAFE, SALEE, SAM, SAMART, SAMCO, SAMTEL, SANKO, SAUCE, SAV, SAWANG, SBNEXT, SCI, SCL, SCP, SDC, SE, SEAFCO, SECURE, SEI, SGF, SHANG, SIAM, SICT, SIMAT, SISB, SK, SKN, SKY, SLP, SMART, SMD, SMT, SO, SPA, SPCG, SPG, SPREME, SPVI, SQ, SR, SRS, SSC, STANLY, STC, STECH, STECON, STHAI, STI, STP, STPI, STX, SUC, SUN, SUTHA, SVR, SWC, SYNEX, TACC, TAN, TAPAC, TATG, TC, TCC, TCJ, TCMC, TCOAT, TEAM, TEAMG, TEKA, TERA, TFM, TGPRO, TH, THAI, THANA, THE, THG, THMUL, TIGER, TITLE, TK, TKC, TLI, TM, TMAN, TMC, TMAN, TNDT, TNH, TNPC, TOA, TPBI, TPCH, TPPL, TPPIP, TPL, TPOLY, TPS, TQR, TR, TRC, TRITN, TRP, TRUBB, TRV, TSE, TTA, TTI, TTT, TTW, TVH, TVT, TWP, TWZ, TYCN, UAC, UBA, UBE, UMI, UMS, UNIQU, UP, UPOIC, UTP, UVAN, VARO, VL, VPO, VRANDA, W, WARRIX, WAVE, WFX, WGE, WINDOW, WINMED, WINNER, WORK, WP, YGG, YONG, ZAA, ZIGA

Explanations

Companies participating in Thailand's Private Sector Collective Action Coalition Against Corruption programme (Thai CAC) under Thai Institute of Directors (as of October 14, 2024) are categorised into: companies that have declared their intention to join CAC, and companies certified by CAC.