

SAWASDEE TFEEX

Today Picks: S50Z24 – ลุ้นฟื้นตัวจากแนวรับที่กำหนด



มุมมองต่อ SET50 Futures : แม้สถานการณ์ตึงเครียดระหว่างรัสเซีย-ยูเครน สร้าง sentiment ลบต่อตลาด อย่างไรก็ตามความแรงกดดันจากหุ้น DELTA จะลดลง หลังราคาเจอแนวรับโซน 136-140 บาท ในขณะที่หุ้นหลักอื่นๆ ดูเริ่มฟื้นตัว โดยเฉพาะกลุ่มพลังงานที่คาดได้แรงหนุนจากราคาน้ำมันที่ปรับขึ้น ทำให้มองดัชนีมีโอกาสฟื้นตัวจากแนวรับ 929-930 และ 923 จุด ตามลำดับ ส่วนแนวต้านอยู่ที่ 955 และ 960 จุด ตามลำดับ

Today's recommendations

S50Z24: LONG ที่แนวรับ (S 938, R 955, C 928)

- คาดดัชนีเคลื่อนไหวในกรอบ แต่ภาพรวมยังดี การอ่อนตัวใช้เป็นโอกาสเปิด Long
- Long บริเวณ 938 และต่ำกว่า 928 cut แนวต้านรอปิด 955 และ 965 จุด ตามลำดับ

GOZ24: Wait and See (S 2650, R 2700, C n/a)

- Gold Spot ปรับขึ้น จากแรงซื้อสินทรัพย์ปลอดภัย ท่ามกลางความตึงเครียดสงครามรัสเซีย-ยูเครน
- Wait and See รอดูทิศทาง และจุดเปิดสถานะอีกครั้ง

USDZ24: SHORT ที่แนวต้าน (S 34.30, R 34.70, C 35.00)

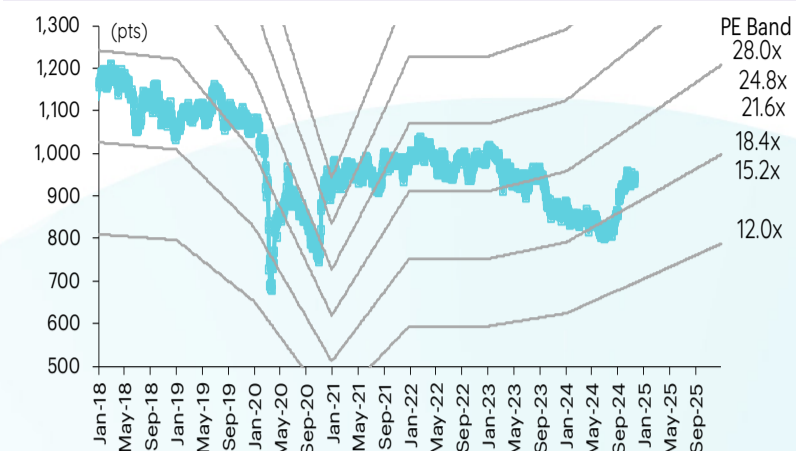
- USDTHB อ่อนค่า จากเงินดอลลาร์ที่แข็งค่า นลก. จับตาถ้อยแถลงของ จนท. Fed เพื่อหาทิศทาง ดบ. สหรัฐ
- Short บริเวณ 34.70 สูงกว่า 35.00 cut เช่นเดียวกับ ผู้ถือ short อยู่ แนวรับรอปิด 34.30 และ 34.00 บาท

สรุปตลาด TFEEX

Most active contract	Settlement price	Change	%Change	Volume	OI	Day to settlement
S50Z24	930.20	(16.60)	(1.75)	301,430	599,272	36
GOZ24	2,681	43.60	1.65	42,427	39,019	36
USDZ24	34.54	(0.08)	(0.23)	31,807	144,935	36
JRFH25	366.70	(0.80)	(0.22)	-	138	124
BLANDH25	0.62	-	-	1	158,360	130

ที่มา: TFEEX, InnovestX Research

SET50 index and PE band



ปริมาณซื้อขาย SET50 futures ตามกลุ่มนักลงทุน

(Contract)	21-Nov	WTD	MTD	QTD
Foreign				
Buy	108,310	423,501	1,521,379	3,490,451
Sell	171,424	471,648	1,566,693	3,511,440
Net	(63,114)	(48,147)	(45,314)	(20,989)
Institutions				
Buy	71,450	183,657	574,004	1,234,809
Sell	53,691	169,325	545,676	1,216,010
Net	17,759	14,332	28,328	18,799
Individual				
Buy	158,894	449,481	1,429,736	3,514,809
Sell	113,539	415,666	1,412,750	3,512,619
Net	45,355	33,815	16,986	2,190

ปริมาณซื้อขาย Precious Metal Futures ตามกลุ่มนักลงทุน

(Contract)	21-Nov	WTD	MTD	QTD
Foreign				
Buy	35,228	118,862	618,397	1,217,108
Sell	30,033	113,309	632,050	1,224,017
Net	5,195	5,553	(13,653)	(6,909)
Institutions				
Buy	4,178	13,781	75,092	158,190
Sell	3,260	13,053	73,795	156,961
Net	918	728	1,297	1,229
Individual				
Buy	24,365	93,262	478,034	941,371
Sell	30,478	99,543	465,677	935,690
Net	(6,113)	(6,281)	12,357	5,681

ปริมาณซื้อขาย Currency Futures ตามกลุ่มนักลงทุน

(Contract)	21-Nov	WTD	MTD	QTD
Foreign				
Buy	784	7,154	66,696	151,421
Sell	1,721	7,707	59,639	132,864
Net	(937)	(553)	7,057	18,557
Institutions				
Buy	16,772	64,206	395,380	807,021
Sell	22,054	64,927	373,046	732,894
Net	(5,282)	(721)	22,334	74,127
Individual				
Buy	22,703	97,716	506,420	1,037,592
Sell	16,484	96,442	535,811	1,130,276
Net	6,219	1,274	(29,391)	(92,684)

ปริมาณซื้อขาย Single Stock Futures ตามกลุ่มนักลงทุน

(Contract)	21-Nov	WTD	MTD	QTD
Foreign				
Buy	9,218	31,557	223,249	568,235
Sell	5,410	25,189	130,486	432,944
Net	3,808	6,368	92,763	135,291
Institutions				
Buy	26,490	109,710	696,134	2,339,288
Sell	38,938	127,364	575,356	2,002,529
Net	(12,448)	(17,654)	120,778	336,759
Individual				
Buy	43,506	151,281	667,541	2,269,752
Sell	34,866	139,995	881,082	2,741,802
Net	8,640	11,286	(213,541)	(472,050)

นักวิเคราะห์

เอกภวิน สุนทรภักขิณี

นักวิเคราะห์การลงทุนปัจจัยพื้นฐาน
ด้านตลาดทุน
นักวิเคราะห์การลงทุนปัจจัยทางเทคนิค
0-2949-1029
ekpawin.s@innovestx.co.th

พชัชภัทรวิชญ์, CISA

นักวิเคราะห์การลงทุนปัจจัยพื้นฐาน
ด้านตลาดทุน
นักวิเคราะห์การลงทุนปัจจัยทางเทคนิค
0-2949-1014
pobchai.p@innovestx.co.th



วันศุกร์ที่ 22 พฤศจิกายน พ.ศ. 2567

S50Z24: ถือ LONG ตามกลยุทธ์ (S 929, R 955, C 923)



แม้สถานการณ์ตึงเครียดระหว่างรัสเซีย-ยูเครน สร้าง sentiment ลบต่อตลาด อย่างไรก็ตามราคาแรงกดดันจากหุ้น DELTA จะลดลง หลังราคาเจอแนวรับโซน 136-140 บาท ในขณะที่หุ้นหลักอื่นๆ ดูเริ่มฟื้นตัว โดยเฉพาะกลุ่มพลังงานที่คาดได้แรงหนุนจากราคาน้ำมันที่ปรับขึ้น ทำให้องดซ์นี้มีโอกาสฟื้นตัวจากแนวรับ 929-930 และ 923 จุด ตามลำดับ ส่วนแนวต้านอยู่ที่ 955 และ 960 จุด ตามลำดับ

S50Z24 ถือ Long ต่อ หากต่ำกว่า 923 จุด cut ทั้งหมด แนวต้านรอปิด 955 และ 960 จุด ตามลำดับ

GOZ24: Wait and See (S 2650, R 2700, C n/a)



ราคา Gold Spot ปรับขึ้น จากแรงซื้อสินทรัพย์ปลอดภัยจากความกังวลสงครามระหว่างรัสเซีย-ยูเครน ขณะที่ นลก. จับตาถ้อยแถลงของ จนท. Fed เพื่อหาทิศทาง ดบ. สหรัฐ ล่าสุดให้น้ำหนักเพียง 52% ที่คาดว่า Fed จะลด ดบ. 0.25% ในการประชุม ธ.ค. และให้น้ำหนัก 48% ที่คาดว่า Fed จะคง ดบ. โดยราคา Gold Spot มีกรอบล่าง 2655 - 2645 กรอบบน 2685 - 2695 เหรียญ

GOZ24 Wait and See รอทิศทาง และจุดเปิดสถานะอีกครั้ง

Contract Info	SET50	S50Z24
Settlement Price (pts)		930.20
Change (%)	-2.00	-1.75
Last Price (pts)	929.11	930.10
Basis (pts)		1.09
Open Interest (cons)		599,272
Day to Settlement (days)		36
Last Trading Day		27 Dec 24

Contract Info	Gold Spot	GOZ24
Settlement Price (US\$/oz)		2681.00
Change (%)	0.15	0.12
Last Price (US\$/oz)	2672.48	2684.30
Basis (US\$/oz)		12.45
Open Interest (cons)		39,019
Day to Settlement (days)		36
Last Trading Day		27 Dec 24

นักวิเคราะห์

เอกภาวิน สุนทรภักชาติ

นักวิเคราะห์การลงทุนปัจจัยพื้นฐาน
ด้านตลาดทุน
นักวิเคราะห์การลงทุนปัจจัยทางเทคนิค
0-2949-1029
ekpawin.s@innovestx.co.th

พบชัย ภักธราชัญญ์, CISA

นักวิเคราะห์การลงทุนปัจจัยพื้นฐาน
ด้านตลาดทุน
นักวิเคราะห์การลงทุนปัจจัยทางเทคนิค
0-2949-1014
pobchai.p@innovestx.co.th

วันศุกร์ที่ 22 พฤศจิกายน พ.ศ. 2567

USDZ24: SHORT ที่แนวต้าน (S 34.30, R 34.70, C 35.00)



USDTHB อ่อนค่า จากเงินดอลลาร์ที่แข็งค่า ขณะที่ นก. จับตาด้อยแถลงของ จนท. Fed เพื่อหาทิศทาง ดบ. สหรัฐ ล่าสุดให้น้ำหนักเพียง 52% ที่คาดว่า Fed จะลด ดบ. 0.25% ในการประชุม ธ.ค. และให้น้ำหนัก 48% ที่คาดว่า Fed จะคง ดบ. ด้านเงินบาท มีกรอบล่างอยู่ที่ 34.40 และ 34.20 และกรอบบนอยู่ที่ 34.90-35.20 ส่วน USDZ24 มีกรอบล่างอยู่ที่ 34.30 และ 34.00 และกรอบบนอยู่ที่ 34.70-35.00 บาท

USDZ24 Short บริเวณ 34.70 และสูงกว่า 35.00 cut เช่นเดียวกับ ผู้ถือ short อยู่ แนวรับรอปิด 34.30 และ 34.00 บาท ตามลำดับ

Contract Info	USDTHB	USDZ24
Settlement Price (pts)		34.54
Change (%)	0.20	0.29
Last Price (pts)	34.69	34.64
Basis (pts)		-0.08
Open Interest (cons)		144,935
Day to Settlement (days)		36
Last Trading Day		27 Dec 24

นักวิเคราะห์

เอกภาวิน สุนทรภักชาติ

นักวิเคราะห์การลงทุนปัจจัยพื้นฐาน
ด้านตลาดทุน
นักวิเคราะห์การลงทุนปัจจัยทางเทคนิค
0-2949-1029
ekpawin.s@innovestx.co.th

พบบชัย ภักธวิชัย, CISA

นักวิเคราะห์การลงทุนปัจจัยพื้นฐาน
ด้านตลาดทุน
นักวิเคราะห์การลงทุนปัจจัยทางเทคนิค
0-2949-1014
pobchai.p@innovestx.co.th



Innovestx



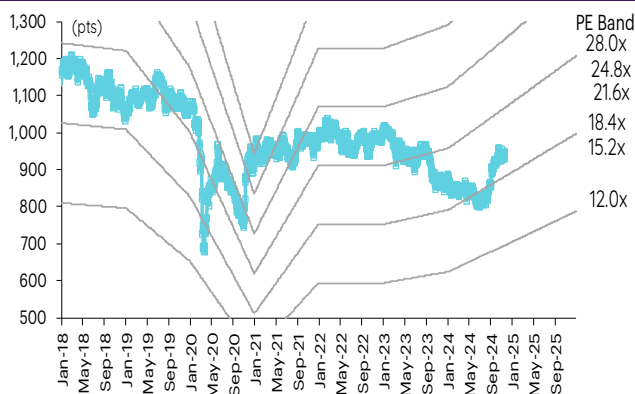
@Innovestx

SET50 index futures

SET50 index futures

Contract info	Unit	SET50	S50X24	S50Z24	S50F25	S50H25	S50M25	S50U25
Settlement price	(pts)		929.60	930.20	928.00	926.00	923.00	920.50
Change	(%)	(2.00)	(1.53)	(1.75)	(1.40)	(1.71)	(1.71)	(1.67)
Last price	(pts)	929.11	929.60	930.10	928.00	925.90	922.90	920.50
Basis	(pts)		0.49	1.09	(1.11)	(3.11)	(6.11)	(8.61)
Open interest	(cts)		86	599,272	80	75,325	20,541	12,950
Day to settlement	(days)		7	36	70	127	218	312
Last trading day			28-Nov-24	27-Dec-24	30-Jan-25	28-Mar-25	27-Jun-25	29-Sep-25
Theoretical future price	(pts)		929.28	930.26	932.20	926.85	922.79	918.75
Multiplier	(Bt/pt)		200	200	200	200	200	200

SET50 index and PE band



ความอ่อนไหวของ SET50 EPS และ PE

Forward PE	12-mo forward EPS				
	55	57	59	61	63
13.2	729	755	782	808	834
13.7	756	784	811	839	866
14.2	784	812	841	869	898
14.7	811	841	870	900	929
15.2	839	869	900	930	961
15.7	866	898	929	961	992
16.2	894	926	959	991	1,024
16.7	921	955	988	1,022	1,055
17.2	949	983	1,018	1,052	1,087
17.7	976	1,012	1,047	1,083	1,118
18.2	1,004	1,040	1,077	1,113	1,150

ปริมาณซื้อขาย SET50 index futures ตามกลุ่มนักลงทุน

(Contract)	21-Nov	WTD	MTD	QTD
Foreign				
Buy	108,310	423,501	1,521,379	3,490,451
Sell	171,424	471,648	1,566,693	3,511,440
Net	(63,114)	(48,147)	(45,314)	(20,989)
Institutions				
Buy	71,450	183,657	574,004	1,234,809
Sell	53,691	169,325	545,676	1,216,010
Net	17,759	14,332	28,328	18,799
Individual				
Buy	158,894	449,481	1,429,736	3,514,809
Sell	113,539	415,666	1,412,750	3,512,619
Net	45,355	33,815	16,986	2,190

มูลค่าซื้อขาย SET50 index futures ตามกลุ่มนักลงทุน*

(Btmn)	21-Nov	WTD	MTD	QTD
Foreign				
Buy	1,714	5,930	41,962	106,219
Sell	1,006	4,742	24,562	80,989
Net	708	1,188	17,400	25,230
Institutions				
Buy	4,925	20,620	130,675	436,774
Sell	7,239	23,928	108,099	374,164
Net	(2,314)	(3,308)	22,577	62,611
Individual				
Buy	8,089	28,435	125,478	424,177
Sell	6,482	26,315	165,454	512,018
Net	1,606	2,120	(39,976)	(87,841)

ที่มา: SETSMART, Bloomberg Finance L.P., InnovestX Research, TQ Professional

* InnovestX Research estimates

SET50 index options



SET50 index spot: 929.11

Nov-24

	Unit	CALL: Strike price					PUT: Strike price				
		875	900	925	1000	1025	875	1000	1025	950	975
Settlement price	(pts)	54.00	29.20	8.70	0.10	0.10	0.10	71.00	96.00	21.80	46.00
Change	(%)	(39.04)	(62.82)	-	-	(25.82)	-	36.28	24.51	194.59	67.88
Last price	(pts)	-	-	-	-	-	-	-	-	-	-
Time value	(pts)	54.00	29.20	8.70	0.10	0.10	0.10	71.00	96.00	21.80	46.00
Open interest	(cts)	-	-	-	-	-	-	-	-	-	-
Day to settlement	(days)	7	7	7	7	7	7	7	7	7	7
Last trading day		28-Nov-24	28-Nov-24	28-Nov-24	28-Nov-24	28-Nov-24	28-Nov-24	28-Nov-24	28-Nov-24	28-Nov-24	28-Nov-24
Theoretical price	(pts)	54.41	29.62	8.90	0.00	0.00	0.00	70.54	95.53	21.38	45.57
Multiplier	(Bt/pts)	200	200	200	200	200	200	200	200	200	200

Dec-24

	Unit	CALL: Strike price					PUT: Strike price				
		925	950	975	1000	1025	925	950	975	1000	1025
Settlement price	(pts)	18.60	8.40	3.10	1.00	0.30	13.50	28.40	48.30	71.90	96.40
Change	(%)	(36.30)	(41.26)	(47.46)	(50.00)	(50.00)	82.43	65.12	40.00	34.14	24.07
Last price	(pts)	18.50	8.40	3.10	1.00	0.30	13.60	28.40	48.30	-	-
Time value	(pts)	18.60	(12.49)	(42.79)	(69.89)	(95.59)	13.50	7.51	2.41	1.01	0.51
Open interest	(cts)	4,537	7,212	14,457	12,159	6,791	6,350	3,775	1,076	58	1
Day to settlement	(days)	36	36	36	36	36	36	36	36	36	36
Last trading day		27-Dec-24	27-Dec-24	27-Dec-24	27-Dec-24	27-Dec-24	27-Dec-24	27-Dec-24	27-Dec-24	27-Dec-24	27-Dec-24
Theoretical price	(pts)	17.57	7.16	2.26	0.54	0.10	0.00	70.54	95.53	21.38	45.57
Multiplier	(Bt/pts)	200	200	200	200	200	200	200	200	200	200

Jan-25

	Unit	CALL: Strike price					PUT: Strike price				
		925	950	975	1000	1025	925	950	975	1000	1025
Settlement price	(pts)	22.00	11.70	5.50	2.20	0.80	19.20	33.70	52.40	74.10	97.60
Change	(%)	(29.71)	(31.98)	(32.93)	(33.33)	(33.33)	97.94	64.39	44.35	31.38	23.39
Last price	(pts)	-	-	-	-	-	-	-	-	-	-
Time value	(pts)	22.00	(9.19)	(40.39)	(68.69)	(95.09)	19.20	12.81	6.51	3.21	1.71
Open interest	(cts)	-	-	-	-	-	-	-	-	-	-
Day to settlement	(days)	70	70	70	70	70	70	70	70	70	70
Last trading day		30-Jan-25	30-Jan-25	30-Jan-25	30-Jan-25	30-Jan-25	30-Jan-25	30-Jan-25	30-Jan-25	30-Jan-25	30-Jan-25
Theoretical price	(pts)	25.04	13.86	6.85	3.02	1.18	0.00	70.54	95.53	21.38	45.57
Multiplier	(Bt/pts)	200	200	200	200	200	200	200	200	200	200

45536

Dec-24

	Unit	CALL: Strike price					PUT: Strike price				
		925	950	975	1000	1025	925	950	975	1000	1025
Settlement price	(pts)	29.20	18.50	11.40	6.20	3.10	28.50	41.90	57.80	78.50	100.50
Change	(%)	(19.11)	(25.70)	(27.39)	(22.50)	(32.61)	39.02	26.97	35.68	20.03	21.97
Last price	(pts)	29.20	18.50	11.40	6.10	3.30	28.50	41.90	55.00	-	-
Time value	(pts)	29.20	(2.39)	(34.49)	(64.69)	(92.79)	28.50	21.01	11.91	7.61	4.61
Open interest	(cts)	568	512	440	575	1,064	409	134	3	8	1
Day to settlement	(days)	127	127	127	127	127	127	127	127	127	127
Last trading day		28-Mar-25	28-Mar-25	28-Mar-25	28-Mar-25	28-Mar-25	28-Mar-25	28-Mar-25	28-Mar-25	28-Mar-25	28-Mar-25
Theoretical price	(pts)	26.55	16.02	8.96	4.63	2.21	24.26	38.54	56.29	76.78	99.17
Multiplier	(Bt/pts)	200	200	200	200	200	200	200	200	200	200

ที่มา: SETSMART, Bloomberg Finance L.P., InnovestX Research

Sector index futures

Bank

	Unit	BANK	BANKZ24	BANKH25	BANKM25	BANKU25
Settlement price	(pts)		391.50	388.20	385.00	381.60
Change	(%)	0.23	0.23	0.23	0.23	0.21
Last price	(pts)	392.83	-	-	-	-
Basis	(pts)		(1.33)	(4.63)	(7.83)	(11.23)
Open interest	(cts)		-	-	-	-
Day to settlement	(days)		36	127	218	312
Last trading day			27-Dec-24	28-Mar-25	27-Jun-25	29-Sep-25
Multiplier	(Bt/pt)		1000	1000	1000	1000

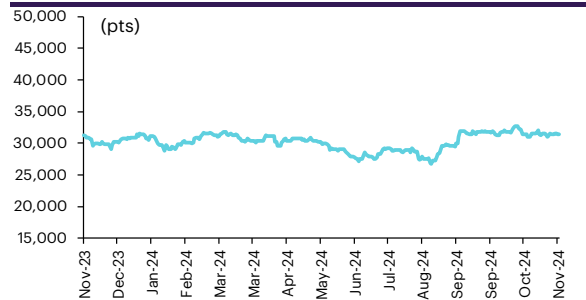
SETBANK index



Commerce

	Unit	COMM	COMMZ24	COMMH25	COMM25	COMMU25
Settlement price	(pts)		31,477.00	31,511.00	31,545.00	31,580.00
% Change	(%)	0.21	0.21	0.21	0.20	0.20
Last price	(pts)	31,463.35	-	-	-	-
Basis	(pts)		13.65	47.65	81.65	116.65
Open interest	(cts)		-	-	-	-
Day to settlement	(days)		36	127	218	312
Last trading day			27-Dec-24	28-Mar-25	27-Jun-25	29-Sep-25
Multiplier	(Bt/pt)		10	10	10	10

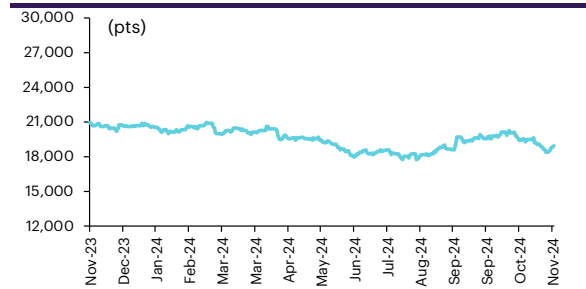
SETCOM index



Energy

	Unit	ENERG	ENERGZ24	ENERGH25	ENERGM25	ENERGU25
Settlement price	(pts)		18,869.00	18,749.00	18,629.00	18,505.00
% Change	(%)	0.85	0.86	0.86	0.86	0.85
Last price	(pts)	18,917.48	-	-	-	-
Basis	(pts)		(48.48)	(168.48)	(288.48)	(412.48)
Open interest	(cts)		-	-	-	-
Day to settlement	(days)		36	127	218	312
Last trading day			27-Dec-24	28-Mar-25	27-Jun-25	29-Sep-25
Multiplier	(Bt/pt)		10	10	10	10

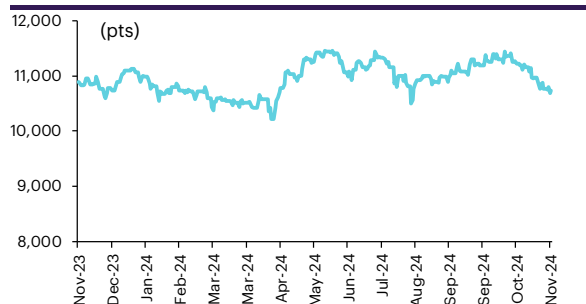
SETENERG index



Food

	Unit	FOOD	FOODZ24	FOODH25	FOODM25	FOODU25
Settlement price	(pts)		10,730.00	10,714.00	10,699.00	10,682.00
% Change	(%)	0.42	0.41	0.40	0.40	0.39
Last price	(pts)	10,736.07	-	-	-	-
Basis	(pts)		(6.07)	(22.07)	(37.07)	(54.07)
Open interest	(cts)		-	-	-	-
Day to settlement	(days)		36	127	218	312
Last trading day			27-Dec-24	28-Mar-25	27-Jun-25	29-Sep-25
Multiplier	(Bt/pt)		10	10	10	10

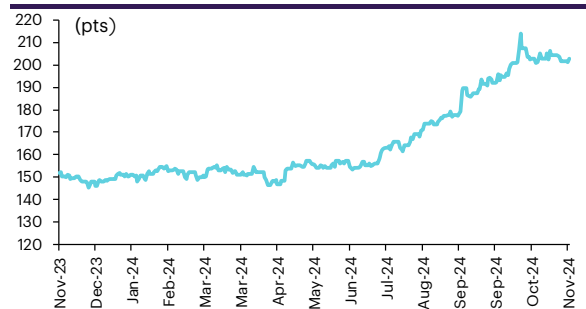
SETFOOD index



ICT

	Unit	ICT	ICTZ24	ICTH25	ICTM25	ICTU25
Settlement price	(pts)		202.60	202.10	201.70	201.30
% Change	(%)	0.80	0.80	0.75	0.80	0.80
Last price	(pts)	202.75	-	-	-	-
Basis	(pts)		(0.15)	(0.65)	(1.05)	(1.45)
Open interest	(cts)		-	-	-	-
Day to settlement	(days)		36	127	218	312
Last trading day			27-Dec-24	28-Mar-25	27-Jun-25	29-Sep-25
Multiplier	(Bt/pt)		1000	1000	1000	1000

SETICT index



ฟู: SETSMART, Bloomberg Finance L.P., InnovestX Research

Single stock futures

Single stock futures

ราคา Underlying single stock เพิ่มขึ้น 30 อันดับ

	Price (Bt)	Chg (Bt)	Chg (%)	Value (Btmn)
BANPU	5.75	0.15	2.68	469
RATCH	30.75	0.75	2.50	31
PTT	33.00	0.75	2.33	1,249
CK	18.30	0.40	2.23	44
TU	13.80	0.30	2.22	333
AOT	61.50	1.25	2.07	901
BEM	7.65	0.15	2.00	193
PTTGC	25.75	0.50	1.98	237
ITD	0.52	0.01	1.96	2
SCC	195.50	3.50	1.82	686
TTA	5.65	0.10	1.80	37
AMATA	29.00	0.50	1.75	158
BJC	23.30	0.40	1.75	88
JAS	2.32	0.04	1.75	108
VGI	2.44	0.04	1.67	123
BTS	4.86	0.08	1.67	395
SIRI	1.83	0.03	1.67	113
MTC	49.00	0.75	1.55	295
MBK	19.60	0.30	1.55	82
THCOM	13.10	0.20	1.55	125
CHG	2.68	0.04	1.52	41
ADVANC	286.00	4.00	1.42	1,817
EGCO	117.00	1.50	1.30	112
SAWAD	39.25	0.50	1.29	123
CPALL	64.00	0.75	1.19	1,189
TTB	1.79	0.02	1.13	146
QH	1.81	0.02	1.12	14
AWC	3.60	0.04	1.12	115
HMPRO	9.75	0.10	1.04	205
INTUCH	99.75	1.00	1.01	1,502

ราคา Underlying single stock ลดลง 30 อันดับ

	Price (Bt)	Chg (Bt)	Chg (%)	Value (Btmn)
DELTA	145.00	(28.50)	(16.43)	4,368
EA	5.80	(0.45)	(7.20)	819
TKN	8.55	(0.60)	(6.56)	227
EPG	4.08	(0.24)	(5.56)	77
HANA	27.75	(1.50)	(5.13)	510
KCE	26.50	(1.25)	(4.50)	242
GUNKUL	2.32	(0.08)	(3.33)	39
PSH	8.40	(0.25)	(2.89)	3
WHAUP	4.78	(0.14)	(2.85)	14
STECOM	7.80	(0.20)	(2.50)	24
BEAUTY	0.39	(0.01)	(2.50)	2
SCGP	23.80	(0.60)	(2.46)	321
M	25.25	(0.50)	(1.94)	22
BSRC	7.60	(0.15)	(1.94)	14
COM7	26.25	(0.50)	(1.87)	149
RS	5.75	(0.10)	(1.71)	5
PTG	9.05	(0.15)	(1.63)	16
TTCL	2.42	(0.04)	(1.63)	1
KKP	51.75	(0.75)	(1.43)	84
PLANB	7.10	(0.10)	(1.39)	72
MAJOR	14.60	(0.20)	(1.35)	30
GLOBAL	15.60	(0.20)	(1.27)	112
BA	23.80	(0.30)	(1.24)	49
THANI	1.71	(0.02)	(1.16)	7
SPCG	8.55	(0.10)	(1.16)	1
PRM	8.70	(0.10)	(1.14)	175
JMT	17.80	(0.20)	(1.11)	134
BDMS	26.25	(0.25)	(0.94)	1,666
TIPL	1.11	(0.01)	(0.89)	4
BCPG	5.70	(0.05)	(0.87)	9

มูลค่า block trade 30 อันดับ

	Avg. price (Bt)	OI (Contract)	Volume (Contract)	Value (Btmn)
ADVANCZ24	287.75	1,940.00	870.00	250
DELTAZ24	147.85	8,294.00	795.00	118
AOTH25	61.05	6,569.00	1,260.00	77
INTUCHZ24	99.52	1,586.00	420.00	42
BHZ24	207.69	1,120.00	160.00	33
PTTZ24	32.78	6,138.00	1,000.00	33
KBANKZ24	148.88	2,367.00	220.00	33
CPALLZ24	63.55	4,161.00	500.00	32
PTTEPH25	128.36	2,929.00	240.00	31
SCCZ24	195.98	1,317.00	157.00	31
BBLH25	149.83	6,771.00	200.00	30
HMPROZ24	9.80	18,167.00	3,000.00	29
GULFH25	64.18	3,179.00	400.00	26
CPFH25	24.35	5,241.00	800.00	19
VGIH25	2.44	135,912.00	7,500.00	18
TRUEH25	11.95	4,713.00	1,500.00	18
BTSH25	4.88	15,150.00	3,000.00	15
CRCH25	34.18	130.00	400.00	14
BCPH25	32.50	6,055.00	400.00	13
TUH25	13.89	2,243.00	900.00	13
SAWADZ24X	38.70	5,817.00	290.00	12
KTBZ24	20.45	5,730.00	600.00	12
BEMZ24	7.48	11,261.00	1,500.00	11
BDMSZ24	26.31	19,259.00	400.00	11
THCOMM25	13.04	1,424.00	800.00	10
ERWZ24	4.67	2,725.00	2,000.00	9
HANAZ24	28.59	2,487.00	320.00	9
GPSCZ24	42.55	3,442.00	200.00	9
WHAH25	5.58	4,738.00	1,500.00	8
SAMARTZ24	7.67	10,086.00	1,000.00	8

มูลค่าสถานะคงค้าง (OI) 30 อันดับ

	Settle. price (Bt)	OI (Contract)	Value (Btmn)	Day to settle (day)
KTCZ24	46.47	75,656.00	3,515.73	39
BBLZ24	150.17	8,427.00	1,265.48	39
DELTAZ24	144.25	8,294.00	1,196.41	39
ADVANCZ24	286.20	1,940.00	555.23	39
BDMSZ24	26.72	19,259.00	514.60	39
PTTEPZ24	128.50	3,624.00	465.68	39
RSH25X	5.69	40,454.00	460.37	130
COM7Z24	26.00	16,339.00	424.81	39
AOTH25	61.01	6,569.00	400.77	130
KBANKZ24	149.80	2,367.00	354.58	39
VGIH25	2.46	135,912.00	334.34	130
IVLZ24	25.50	11,828.00	301.61	39
GULFZ24	64.35	4,576.00	294.47	39
CPALLZ24	63.89	4,161.00	265.85	39
SCCZ24	195.15	1,317.00	257.01	39
INTUCHH25	100.54	2,516.00	252.96	130
JASZ24	2.33	107,957.00	251.54	39
SAWADZ24X	39.25	5,817.00	251.15	39
JMTZ24	17.76	14,093.00	250.29	39
BHZ24	206.80	1,120.00	231.62	39
APZ24	8.79	25,037.00	220.08	39
PTTZ24	33.36	6,138.00	204.76	39
BCPH25	31.95	6,055.00	193.46	130
HMPROZ24	9.84	18,167.00	178.76	39
BECZ24	3.92	43,110.00	168.99	39
PRMZ24	8.89	17,137.00	152.35	39
GPSCZ24	43.00	3,442.00	148.01	39
WHAZ24	5.63	26,173.00	147.35	39
TRUEM25	11.98	11,671.00	139.82	221
BTSZ24	4.87	27,158.00	132.26	39

ที่มา: SETSMART, Bloomberg Finance L.P., InnoVestX Research

Precious metal futures

Precious Metal Futures

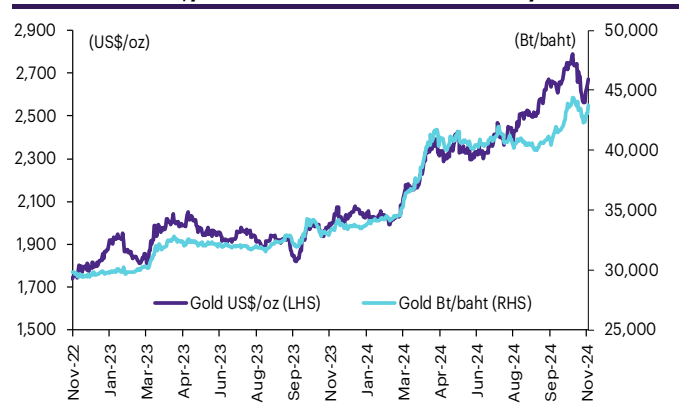
Contract info	Unit	Gold*	GF10J25	GFJ25	GFJ25	GF10Z24	GFZ24	GFG25
Settlement price	(Bt/baht)		44,430.00	44,430.00	44,430.00	44,030.00	44,000.00	44,300.00
Change	(%)	1.85	1.42	1.39	1.39	1.40	1.43	1.75
Last price	(Bt/baht)	43,995.70	44,430.00	44,430.00	44,430.00	44,050.00	44,000.00	44,300.00
Basis	(Bt/baht)		434.30	434.30	434.30	34.30	4.30	304.30
Open interest	(cts)		509	28	28	4,381	139	86
Day to settlement	(days)		159	159	159	36	36	98
Last trading day			29-Apr-25	29-Apr-25	29-Apr-25	27-Dec-24	27-Dec-24	27-Feb-25
Contract size	(gold baht)		10	50	50	10	50	50

*คำนวณโดยใช้ข้อมูลอัตราแลกเปลี่ยนบาท/ดอลลาร์สหรัฐจาก Bisnews

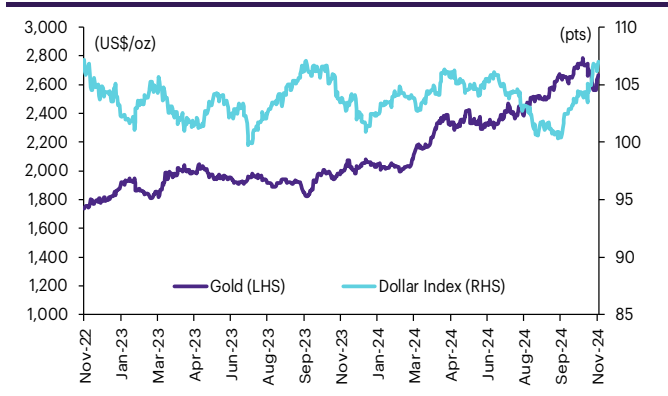
GOLD-D

Contract info	Unit	Gold	GDZ24
Settlement price	(US\$/oz)		2,659.17
Change	(%)	1.73	0.66
Last price	(US\$/oz)	2,669.70	-
Basis	(US\$/oz)		(10.53)
Open interest	(cts)		1
Day to settlement	(days)		36
Last trading day			27-Dec-24
Contract size	(oz)		3.21

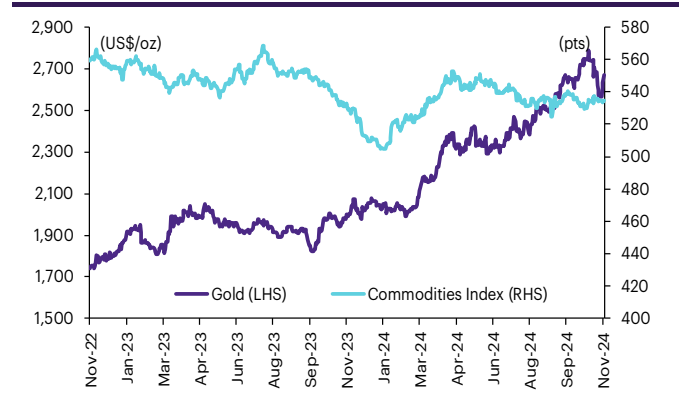
ราคาทองคำ US\$/ออนซ์ เทียบกับราคาทองคำ บาท/บาท



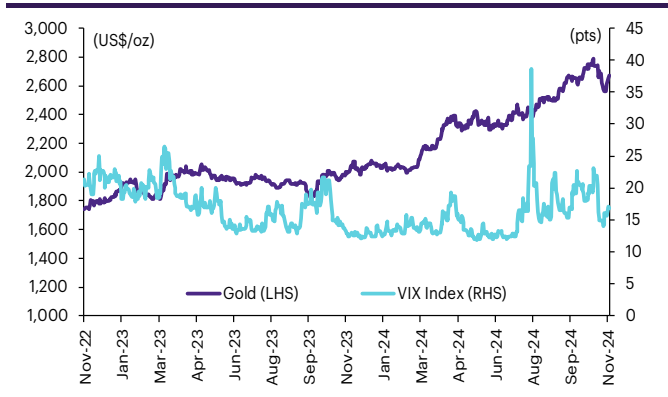
ราคาทองคำเทียบกับดัชนีดอลลาร์



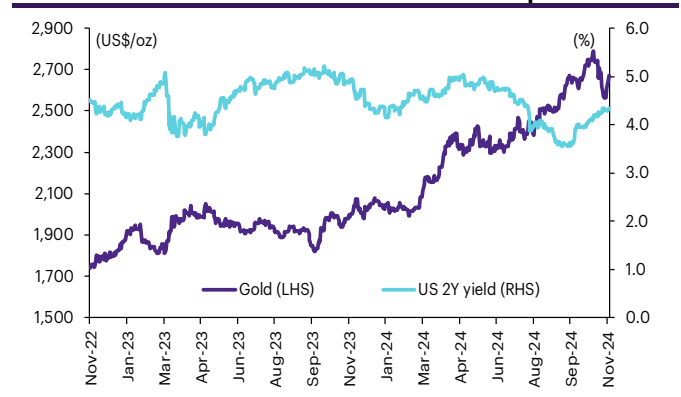
ราคาทองคำเทียบกับดัชนีสินค้าโภคภัณฑ์



ราคาทองคำเทียบกับ VIX index



ราคาทองคำเทียบกับผลตอบแทนพันธบัตร US อายุ 2 ปี



ที่มา: SETSMART, TQ Professional, Bloomberg Finance L.P., InnovestX Research

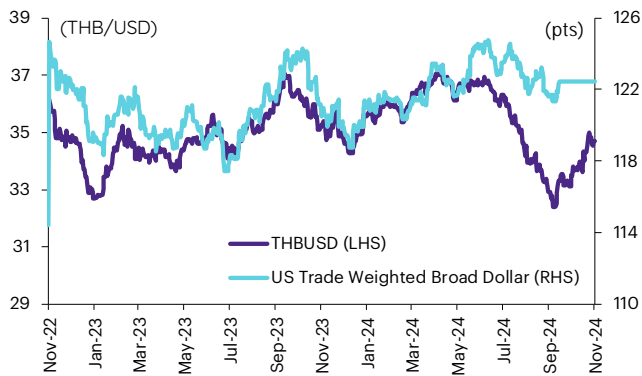
Foreign exchange futures

USD Futures

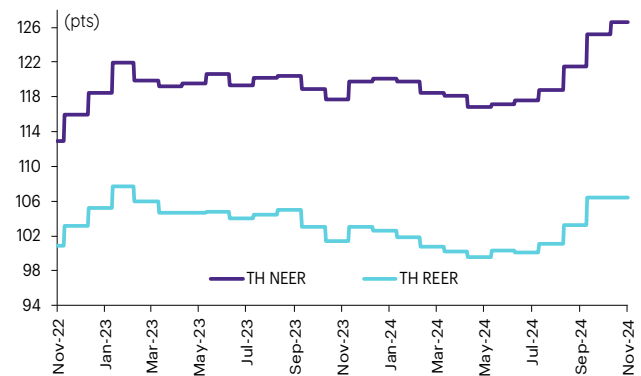
Contract info	Unit	THB/USD*	USDX24	USDZ24	USDF25	USDH25
Settlement price	(Bt/US\$)		34.65	34.54	34.47	34.33
Change	(%)	0.12	(0.03)	(0.23)	(0.14)	(0.20)
Last price	(Bt/US\$)	34.67	34.65	34.53	34.47	34.33
Basis	(Bt/US\$)		(0.02)	(0.13)	(0.20)	(0.34)
Open interest	(cts)		6,086	144,935	3,189	40,152
Day to settlement	(days)		7	36	70	127
Last trading day			28-Nov-24	27-Dec-24	30-Jan-25	28-Mar-25
Contract size	(US\$)		1,000	1,000	1,000	1,000

*From TQ Professional

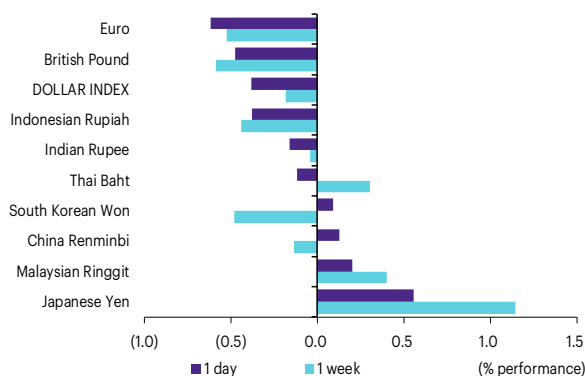
THBUSD เทียบกับ US trade-weighted broad dollar index



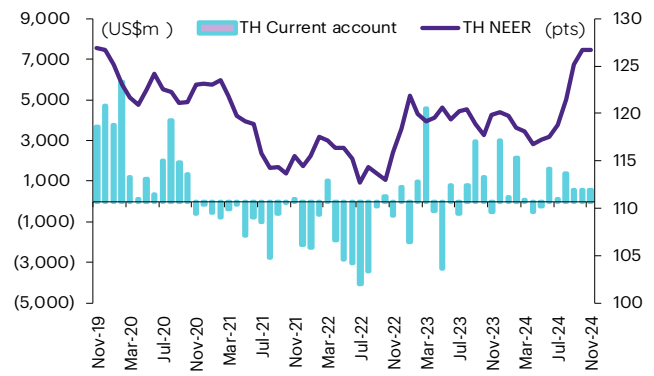
ส่วนต่างดอกเบี้ยและผลตอบแทนพร. 2 ปีของไทยกับสหรัฐ



ความเคลื่อนไหวของอัตราแลกเปลี่ยน



ดัชนีค่าเงินบาทเทียบกับดุลบัญชีเดินสะพัด



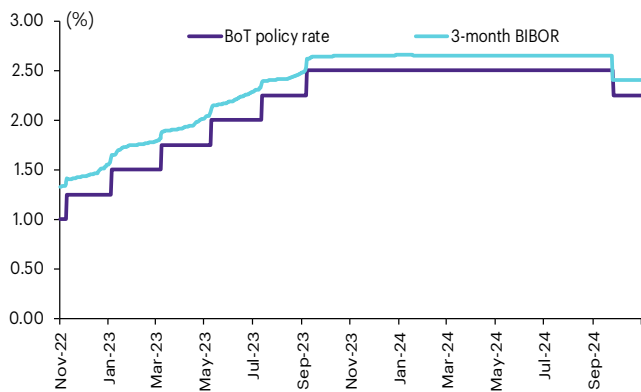
ที่มา: SETSMART, TQ Professional, Bloomberg Finance L.P., InnovestX Research

Interest rate futures

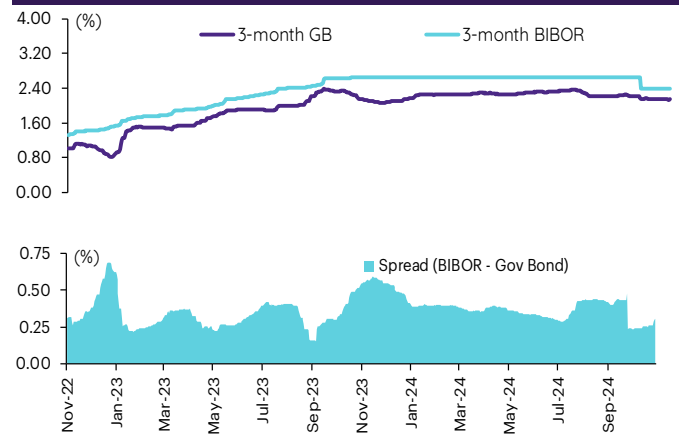
Interest Rate Futures

Contract info	Unit	BB3Z24	TGB5Z24	BB3H25	TGB5H25
Settlement price	(pts)	97.56	113.07	97.49	113.00
Change	(%)	-	0.01	0.01	-
Last price	(pts)	-	-	-	-
Open interest	(cts)	-	-	-	-
Day to settlement	(days)	27	27	118	118
Last trading day		18-Dec-24	18-Dec-24	19-Mar-25	19-Mar-25
Contract size	(Btmn)	10	1	10	1

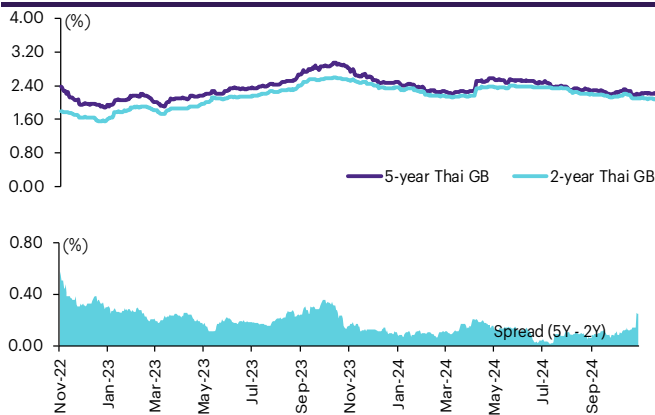
BIBOR ระยะ 3 เดือนเทียบกับอัตราดอกเบี้ยนโยบายของ.



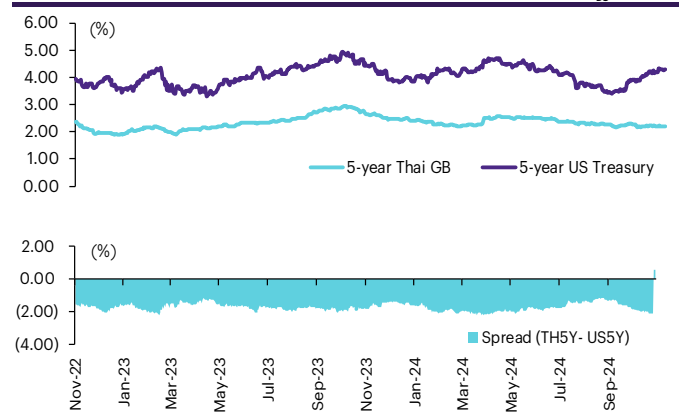
BIBOR ระยะ 3 เดือนเทียบกับผลตอบแทนพร.ไทย 3 เดือน



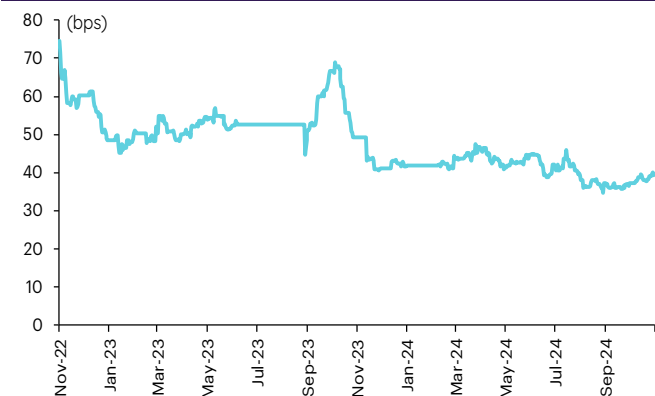
ผลตอบแทนพร.ไทย 2 ปีเทียบกับ 5 ปี



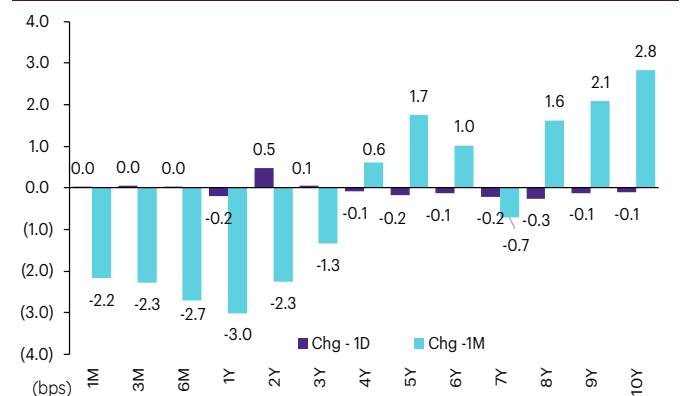
ผลตอบแทนพร.ไทย 5 ปีเทียบกับผลตอบแทนพร.สหรัฐ 5 ปี



Credit Default Swap spread ของไทย (USD 5Y SR)



ความเคลื่อนไหวผลตอบแทนพร.ไทยเรียงลำดับตามอายุ



ที่มา: SETSMART, Bloomberg Finance L.P., InnovestX Research

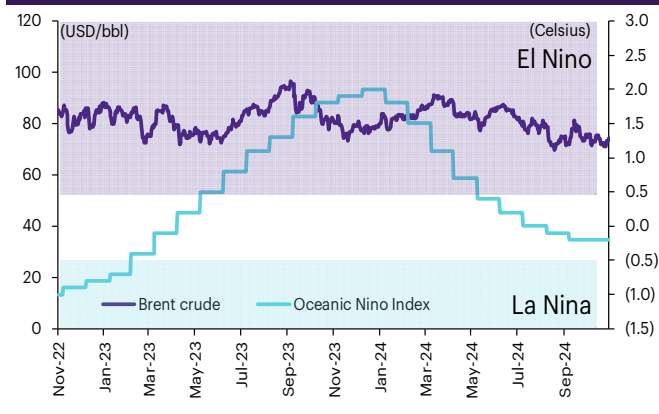
Agriculture futures

Agriculture futures

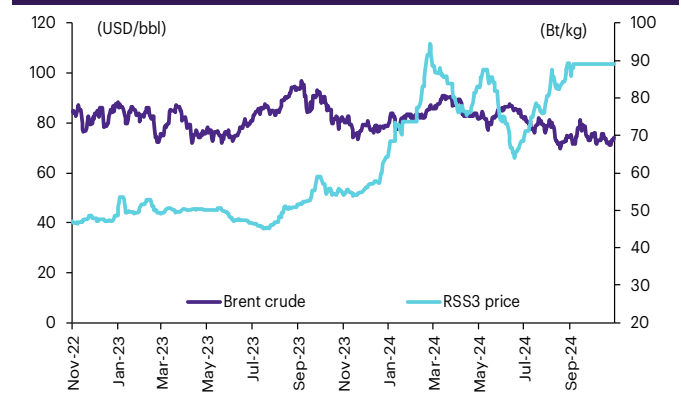
Contract info	Unit	RSS3DG25	RSS3DX24	RSS3DF25	RSS3DZ24	RSS3DX24	RSS3DJ25	RSS3DK25
Settlement price	(Bt/kg)	79.30	80.70	79.10	79.90	80.70	79.65	76.70
Change	(%)	(0.31)	(0.19)	(0.57)	(0.19)	(0.19)	(0.56)	(0.65)
Last price	(Bt/kg)	-	-	-	-	-	-	-
Open interest	(cts)	-	-	-	-	-	-	-
Day to settlement	(days)	98	7	70	36	7	159	189
Last trading day		27-Feb-25	28-Nov-24	30-Jan-25	27-Dec-24	28-Nov-24	29-Apr-25	29-May-25
Contract size	(kg)	5,000	5,000	5,000	5,000	5,000	5,000	5,000

Contract info	Unit	RSS3G25	RSS3X24	RSS3F25	RSS3Z24	RSS3X24	RSS3J25	RSS3K25
Settlement price	(Bt/kg)	79.30	80.70	79.10	79.90	80.70	79.65	76.70
Change	(%)	(0.31)	(0.19)	(0.57)	(0.19)	(0.19)	(0.56)	(0.65)
Last price	(Bt/kg)	-	-	-	-	-	-	-
Open interest	(cts)	-	-	-	-	-	-	-
Day to settlement	(days)	98	7	70	36	7	159	189
Last trading day		27-Feb-25	28-Nov-24	30-Jan-25	27-Dec-24	28-Nov-24	29-Apr-25	29-May-25
Contract size	(kg)	5,000	5,000	5,000	5,000	5,000	5,000	5,000

ราคาน้ำมันดิบเบรนท์ เทียบกับ NOAA Oceanic Nino Index



ราคาประมูลายาง RSS3 เทียบกับราคาน้ำมันดิบเบรนท์



ที่มา: SETSMART, Bloomberg Finance L.P., InnovestX Research

ข้อสงวนสิทธิ์:

ข้อมูลในรายงานนี้เป็นข้อมูลที่มีการเปิดเผยต่อสาธารณะ ซึ่งนักลงทุนสามารถเข้าถึงได้โดยทั่วไป และเป็นข้อมูลที่เชื่อว่าน่าจะเชื่อถือได้ แต่ทั้งนี้ บริษัทหลักทรัพย์ อินโนเวสต์ เอกซ์ จำกัด (“บริษัท”) มิได้ยืนยันหรือรับรองถึงความถูกต้อง หรือสมบูรณ์ของข้อมูลดังกล่าวแต่อย่างใด ความคิดเห็นที่ปรากฏอยู่ในรายงานนี้เป็นเพียงการนำเสนอในมุมมองของบริษัท และเป็นความคิดเห็น ณ วันที่ที่ปรากฏในรายงานเท่านั้น ซึ่งอาจเปลี่ยนแปลงได้ภายหลังวันดังกล่าว โดยบริษัทไม่จำเป็นต้องแจ้งให้สาธารณชน หรือนักลงทุนทราบ รายงานนี้จัดทำขึ้นเพื่อเผยแพร่ข้อมูลให้แก่นักลงทุนเท่านั้น บริษัทไม่รับผิดชอบต่อการนำข้อมูลหรือความคิดเห็นใดๆ ไปใช้ในทุกรสชาติ ดังนั้นนักลงทุนจึงควรใช้ดุลพินิจในการพิจารณาตัดสินใจก่อนการลงทุน นอกจากนี้ บริษัท และ/หรือ บริษัทในเครือของบริษัทอาจมีส่วนเกี่ยวข้องหรือผลประโยชน์ใด ๆ กับบริษัทใดๆ ที่ถูกกล่าวถึงในรายงานนี้ก็ได้

บริษัทหลักทรัพย์ อินโนเวสต์ เอกซ์ จำกัด (“IN VX”) เป็นบริษัทย่อยที่บริษัท เอสซีบี เอกซ์ จำกัด (มหาชน) (“เอสซีบี เอกซ์”) เป็นผู้ถือหุ้นรายใหญ่ แต่เพียงผู้เดียว และธนาคารไทยพาณิชย์ จำกัด (มหาชน) (“ธนาคารฯ”) เป็นบริษัทย่อยที่เอสซีบี เอกซ์ เป็นผู้ถือหุ้นรายใหญ่ ข้อมูลใด ๆ ที่เกี่ยวข้องกับธนาคารฯ มีวัตถุประสงค์เพื่อใช้ในการเปรียบเทียบเท่านั้น

เอกสารฉบับนี้จัดทำโดย บริษัทหลักทรัพย์ อินโนเวสต์ เอกซ์ จำกัด (“IN VX”) ซึ่งมี บริษัท เอสซีบี เอกซ์ จำกัด (มหาชน) (“เอสซีบี เอกซ์”) เป็นผู้ถือหุ้นรายใหญ่ โดยธนาคารไทยพาณิชย์ จำกัด (มหาชน) (“ธนาคารฯ”) ซึ่งเป็นบริษัทย่อยที่เอสซีบี เอกซ์ เป็นผู้ถือหุ้นรายใหญ่ เป็นที่ปรึกษาทางการเงินสำหรับธุรกรรมใด ๆ ของบริษัทเพื่อการลงทุนในสิทธิการเช่าสังหาริมทรัพย์ แอล เอช โอเทล ความเห็น ข่าวกวีจักษ์ บทวิเคราะห์ ราคา ข้อความ การคาดการณ์ การประเมิน และ/หรือ ข้อมูลอื่นที่ระบุในเอกสารฉบับนี้ (“ข้อมูล”) มีวัตถุประสงค์เพื่อใช้เป็นข้อมูลทั่วไปเท่านั้น และไม่อาจตีความได้ว่าเป็นการให้คำแนะนำแก่บุคคลใดๆ หรือเป็นการเสนอซื้อ หรือเสนอขาย หรือชักชวนให้เสนอซื้อหรือเสนอขายหลักทรัพย์ โดย IN VX และ/หรือกรรมการ พนักงาน และลูกจ้างของ IN VX ย่อมไม่ต้องรับผิดชอบต่อความเสียหายใดๆ ทั้งความเสียหายทางตรง ความเสียหายทางอ้อม ความเสียหายจากการผิดสัญญา หรือความเสียหายอันสืบเนื่อง อันเป็นผลมาจากการใช้หรือการเชื่อถือต่อการใช้ข้อมูล ทั้งนี้ รวมถึงแต่ไม่จำกัดเพียงการสูญเสียผลกำไร นักลงทุนพึงใช้ข้อมูลในเอกสารฉบับนี้ประกอบข้อมูลและความเห็นอื่นๆ รวมถึงพิจารณาญาณของตนในการตัดสินใจลงทุน ข้อมูลในเอกสารฉบับนี้จัดทำขึ้นจากแหล่งข้อมูลที่ IN VX เห็นว่าน่าเชื่อถือ โดย IN VX ไม่รับรองถึงความถูกต้อง สมบูรณ์ และ/หรือ ครบถ้วนของข้อมูลดังกล่าว

IN VX สงวนสิทธิ์ในการใช้ดุลพินิจของตนแต่เพียงผู้เดียวในการแก้ไขเพิ่มเติมข้อมูลเป็นครั้งคราวโดยไม่ต้องบอกกล่าว เอกสารฉบับนี้จัดทำส่งให้แก่เฉพาะบุคคลที่กำหนดเท่านั้น และห้ามมิให้มีการทำซ้ำ ดัดแปลง เผยแพร่ ขยาย จำหน่าย พิมพ์ซ้ำ ส่งต่อ หรือแสวงหาประโยชน์ในเชิงพาณิชย์ไม่ว่าในลักษณะใดๆ เว้นแต่จะได้รับคามยินยอมเป็นลายลักษณ์อักษรจาก IN VX ก่อน

การซื้อขายฟิวเจอร์สและออปชั่น (Futures and Options) มีความเสี่ยงสูงที่อาจก่อให้เกิดผลขาดทุนอย่างมีนัยสำคัญ จึงไม่เหมาะสมกับบุคคลทุกคน ทั้งนี้ ก่อนการตัดสินใจซื้อขายฟิวเจอร์สและออปชั่น ท่านควรพิจารณาถึงฐานะทางการเงิน วัตถุประสงค์ในการลงทุน ประสบการณ์ในการลงทุนของท่าน ตลอดจนความเสี่ยงที่ท่านสามารถยอมรับได้อย่างรอบคอบ เนื่องจากมีความเป็นไปได้ที่ท่านอาจสูญเสียเงินลงทุนมากกว่าเงินลงทุนเริ่มแรก ท่านควรพิจารณาถึงความเสี่ยงทั้งหมดที่อาจเกิดขึ้นจากการซื้อขายฟิวเจอร์สและออปชั่น และท่านควรตัดสินใจลงทุนด้วยตนเอง และ/หรือ ในกรณีที่มิข้อสงสัย ท่านควรขอคำแนะนำจากที่ปรึกษาทางการลงทุน

เอกสารฉบับนี้จัดส่งให้กับเฉพาะบุคคลที่กำหนด (intended recipient) เท่านั้น และห้ามมิให้ผู้ใดนำข้อมูลในเอกสารฉบับนี้ไปทำซ้ำ ส่งต่อ เผยแพร่ ขยาย จำหน่าย คัดลอก นำออกแสดง หรือนำไปแสวงหาประโยชน์ในเชิงพาณิชย์ไม่ว่าด้วยวิธีการใด ๆ โดยมิได้รับอนุญาตเป็นลายลักษณ์อักษรจาก IN VX เป็นการล่วงหน้า

© สงวนลิขสิทธิ์ 2565 บริษัทหลักทรัพย์ อินโนเวสต์ เอกซ์ จำกัด

**CG Rating 2024 Companies with CG Rating
Companies with Excellent CG Scoring**

AAV, ABM, ACE, ACG, ADVANC, AE, AF, AGE, AH, AIT, AJ, AKP, AKR, ALLA, ALT, AMA, AMARIN, AMATA, AMATAV, ANAN, AOT, AP, ASIMAR, ASK, ASP, ASW, AURA, AWC, B, BAFS, BAM, BANPU, BAY, BBGI, BBL, BCH, BCP, BCPG, BDMS, BEC, BEM, BEYOND, BGC, BGRIM, BJC, BKIH, BLA, BPP, BR, BRI, BRR, BSRC, BTG, BTS, BTW, BWG, CBG, CENTEL, CFRESH, CHASE, CHEWA, CHOW, CIMBT, CIVIL, CK, CKP, CNT, COLOR, COM7, CPALL, CPAXT, CPF, CPL, CPN, CPW, CRC, CRD, CREDIT, CSC, CV, DCC, DDD, DELTA, DEMCO, DITTO, DMT, DOHOME, DRT, DUSIT, EASTW, ECF, ECL, EGCO, EPG, ERW, ETC, ETE, FLOYD, FN, FPI, FPT, FVC, GABLE, GC, GCAP, GFC, GFPT, GGC, GLAND, GLOBAL, GPSC, GRAMMY, GULF, GUNKUL, HANA, HARN, HENG, HMPRO, HPT, HTC, ICC, ICHI, IIL, ILINK, ILM, IND, INET, INSET, INTUCH, IP, IRC, IRPC, IT, ITC, ITEL, ITTHI, IVL, JAS, JTS, K, KBANK, KCC, KCE, KCG, KEX, KKP, KSL, KTB, KTC, KTMS, KUMWEL, LALIN, LANNA, LH, LHFG, LIT, LOXLEY, LPN, LRH, LST, M, MAJOR, MALEE, MBK, MC, M-CHAI, MCOT, MFC, MFEC, MINT, MODERN, MONO, MOONG, MOSHI, MSC, MST, MTC, MTI, MVP, NCH, NER, NKI, NOBLE, NRF, NSL, NTSC, NVD, NWR, NYT, OCC, OR, ORI, OSP, PAP, PB, PCC, PCSGH, PDJ, PEER, PG, PHOL, PIMO, PLANB, PLAT, PLUS, PM, PORT, PPP, PPS, PR9, PRG, PRIME, PRM, PRTR, PSH, PSL, PTT, PTTEP, PTTGC, Q-CON, QH, QTC, RATCH, RBF, RPC, RPH, RS, RT, RWI, S, S&J, SA, SAAM, SABINA, SAK, SAMART, SAMTEL, SAT, SAV, SAWAD, SC, SCAP, SCB, SCC, SCCC, SCG, SCGD, SCGP, SCM, SCN, SDC, SEAFCO, SEAOL, SELIC, SENA, SENX, SGC, SGF, SGP, SHR, SICT, SIRI, SIS, SITHAI, SJWD, SKE, SKR, SM, SMPC, SNC, SNNP, SNP, SO, SONIC, SPALI, SPC, SPI, SPRC, SR, SSC, SSF, SSP, SSSC, STA, STEC, STGT, STI, SUC, SUN, SUTHA, SVI, SYMC, SYNEX, SYNTEC, TASCOS, TBN, TCAP, TCMC, TEAMG, TEGH, TFG, TFMAMA, TGE, TGH, THANA, THANI, THCOM, THG*, THIP, THRE, THREL, TIPH, TISCO, TK, TKS, TKT, TLI, TM, TMILL, TMT, TNDT, TNITY, TNL, TOA, TOG, TOP, TPAC, TPBI, TPIPL, TPIPP, TPS, TQM, TQR, TRP, TRUBB, TRUE, TRV, TSC, TSTE, TSTH, TTA, TTB, TTCL, TTW, TU, TVDH, TVO, TVT, TWPC, UAC, UBE, UBIS, UKEM, UPF, UPOIC, UV, VARO, VGI, VIH, WACOAL, WGE, WHA, WHAUP, WICE, WINMED, WINNER, ZEN

Companies with Very Good CG Scoring

2S, AAI, ADB, AEONTS, AHC, AIRA, APCO, APCS, APURE, ARIP, ARROW, ASIAN, ATP30, AUCT, AYUD, BA, BBIK, BC, BE8, BH, BIZ, BOL, BSBM, BTC, CH, CI, CIG, CM, COCOCO, COMAN, CPI, CSS, DTCENT, EVER, FE, FORTH, FSMART, FSX, FTI, GEL, GIFT, GPI, HUMAN, IFS, INSURE, JCK, JDF, JMART, KGI, KJL, KTIS, KUN, L&E, LHK, MATCH, MBAX, MEGA, METCO, MICRO, NC, NCAP, NCL, NDR, ONEE, PATO, PDG, PJW, POLY, PQS, PREB, PROUD, PSG, PSP, PSTC, PT, PTECH, PYLON, QLT, RABBIT, RCL, SAPPE, SECURE, SFLEX, SFT, SINO, SMT, SPCG, SPVI, STANLY, STPI, SUPER, SUSCO, SVOA, SVT, TACC, TAE, TCC, TEKA, TFM, TITLE, TKN, TMD, TNR, TPA, TPCH, TPCS, TPLAS, TPOLY, TRT, TURTLE, TVH, UBA, UP, UREKA, VCOM, VIBHA, VRANDA, WARRIX, WIN, WP

Companies with Good CG Scoring

A5, ADD, AIE, ALUCON, AMC, AMR, ARIN, ASEFA, ASIA, ASN, BIG, BIOTEC, BIS, BJCHI, BLC, BVG, CEN, CGH, CHARAN, CHAYO, CHIC, CHOTI, CITY, CMC, CPANEL, CSP, DEXON, DOD, DPAINT, DV8, EASON, EE, EFORL, EKH, ESTAR, ETL, FNS, GBX, GENCO, GTB, GYT, ICN, IIG, IMH, IRCP, J, JCKH, JMT, JPARK, JR, JSP, JUBILE, KBS, KCAR, KIAT, KISS, KK, KWC, LDC, LEO, MCA, META, MGC, MITSIB, MK, NAM, NOVA, NTV, NV, OGC, PACO, PANEL, PHG, PIN, PRAPAT, PRI, PRIN, PROEN, PROS, PTC, READY, ROCTEC, SABUY, SALEE, SAMCO, SANKO, SCI, SE, SE-ED, SINGER, SISB, SKN, SKY, SMD, SMIT, SORKON, SPG, SST, STC, STOWER, STP, SVR, SWC, TAKUNI, TC, TFI, TMC, TMI, TNP, TOPP, TRU, UEC, UOBKH, VL, WAVE, WFX, WIJK, XO, XPG, YUASA, ZAA

Corporate Governance Report

The material contained in this publication is for general information only and is not intended as advice on any of the matters discussed herein. Readers and others should perform their own independent analysis as to the accuracy or completeness or legality of such information. The Thai Institute of Directors, its officers, the authors and editor make no representation or warranty as to the accuracy, completeness or legality of any of the information contained herein. By accepting this document, each recipient agrees that the Thai Institute of Directors Association, its officers, the authors and editor shall not have any liability for any information contained in, or for any omission from, this publication.

The survey result is as of the date appearing in the Corporate Governance Report of Thai Listed Companies. As a result, the survey result may be changed after that date. InnovestX Securities Company Limited does not conform nor certify the accuracy of such survey result.

To recognize well performers, the list of companies attaining "Good", "Very Good" and "Excellent" levels of recognition (Not including listed companies qualified in the "no announcement of the results" clause from 1 January 2023 to 28 October 2024) is publicized.

*บริษัทหรือกรรมการหรือผู้บริหารของบริษัทที่มีข่าวด้านการกำกับดูแลกิจการ เช่น การกระทำผิดเกี่ยวกับหลักทรัพย์ การทุจริต คอร์รัปชัน เป็นต้น ซึ่งการใช้ข้อมูล CGR ของระดับนักถึงข่าวดังกล่าวประกอบด้วย

**Anti-corruption Progress Indicator
Certified (ได้สมรรถนะ)**

2S, AAI, ADB, ADVANC, AE, AF, AH, AI, AIE, AIRA, AJ, AKP, AMA, AMANAH, AMATA, AMATAV, AP, APCO, AS, ASIAN, ASK, ASP, ASW, AWC, AYUD, B, BAFS, BAM, BANPU, BAY, BBGI, BBL, BCH, BCP, BCPG, BE8, BEC, BEYOND, BGC, BGRIM, BLA, BPP, BRI, BRR, BSBM, BTG, BTS, BWG, CAZ, CBG, CEN, CENTEL, CFRESH, CGH, CHEWA, CHOTI, CHOW, CI, CIG, CIMBT, CM, CMC, COM7, CPALL, CPAXT, CPF, CPI, CPL, CPN, CPW, CRC, CSC, CV, DCC, DELTA, DEMCO, DIMET, DMT, DOHOME, DRT, DUSIT, EA, EASTW, ECF, EGCO, EP, EPG, ERW, ETC, ETE, FNS, FPI, FPT, FSMART, FSX, FTE, GBX, GC, GCAP, GEL, GFPT, GGC, GJS, GLOBAL, GPI, GPSC, GSTEEL, GULF, GUNKUL, HANA, HARN, HEALTH, HENG, HMPRO, HTC, ICC, ICHI, IFS, IIL, ILINK, ILM, INET, INOX, INSURE, INTUCH, IRPC, ITEL, IVL, JAS, JR, JTS, KASET, KBANK, KCAR, KCC, KCE, KGEN, KGI, KKP, KSL, KTB, KTC, L&E, LANNA, LH, LHFG, LHK, LPN, LRH, M, MAJOR, MALEE, MATCH, MBAX, MBK, MC, MCOT, MEGA, MENA, META, MFC, MFEC, MILL, MINT, MODERN, MONO, MOONG, MSC, MTC, MTI, NATION, NCAP, NEP, NER, NKI, NOBLE, NRF, OCC, OGC, OR, ORI, OSP, PAP, PATO, PB, PCSGH, PDG, PDJ, PG, PHOL, PIMO, PK, PL, PLANB, PLANET, PLAT, PM, PPP, PPPM, PPS, PR9, PREB, PRG, PRINC, PRM, PROS, PRTR, PSH, PSL, PSTC, PT, PTECH, PTG, PTT, PTTEP, PTTGC, PYLON, Q-CON, QH, QLT, QTC, RABBIT, RATCH, RBF, RML, RS, RWI, S&J, SA, SAAM, SABINA, SAK, SAPPE, SAT, SC, SCB, SCC, SCCC, SCG, SCGP, SCM, SCN, SEAOL, SE-ED, SELIC, SENA, SENX, SFLEX, SGC, SGP, SIRI, SIS, SITHAI, SKR, SM, SMIT, SMPC, SNC, SNP, SORKON, SPACK, SPALI, SPC, SPI, SPRC, SRICHA, SRF, SSP, SSSC, SST, STA, STGT, STOWER, SUSCO, SVI, SVOA, SVT, SYMC, SYNTEC, TAE, TAKUNI, TASCOS, TCAP, TEGH, TFG, TFI, TFMAMA, TGE, TGH, THANI, THCOM, THIP, THRE, THREL, TIDLOR, TIPCO, TIPH, TISCO, TKN, TKS, TKT, TMD, TMILL, TMT, TNITY, TNL, TNP, TNR, TOG, TOP, TOPP, TPA, TPCS, TPLAS, TRT, TRU, TRUE, TSC, TSI, TSTE, TSTH, TTB, TTCL, TU, TURTLE, TVDH, TVO, TWPC, UBIS, UEC, UKEM, UPF, UV, VCOM, VGI, VIBHA, VIH, WACOAL, WHA, WHAUP, WICE, WIJK, WPH, XO, YUASA, ZEN

Declared (ได้ประกาศเจตจำนง)

ACE, ALT, AMARIN, AMC, ANI, APCO, ASAP, B52, BLAND, BYD, CFARM, CHASE, CHG, DEXON, DITTO, ECL, EVER, FLOYD, GREEN, HL, HUMAN, ICN, IHL, IP, ITC, JDF, JMART, K, KJL, LDC, LIT, MITSIB, MJD, MOSHI, NEX, NTSC, PLE, PLUS, POLY, PQS, PRI, PRIME, PROEN, PROUD, PTC, RT, S, SAWAD, SCAP, SCGD, SFT, SHR, SINGER, SINO, SJWD, SKE, SNNP, SOLAR, SONIC, SUPER, TBN, TMI, TPAC, TPP, TQM, UOBKH, UREKA, VNG, WELL, WIN, XPG

N/A

24CS, 3K-BAT, A, A5, AAV, ABM, ACAP, ACC, ACG, ADD, ADVICE, AEONTS, AFC, AGE, AHC, AIT, AJA, AKR, AKS, ALLA, ALPHAX, ALUCON, AMARC, AMR, ANAN, AOT, APO, APP, APURE, AQUA, ARIN, ARIP, ARROW, ASEFA, ASIA, ASIMAR, ASN, ATP30, AU, AUCT, AURA, BA, BBIK, BC, BCT, BDMS, BEAUTY, BEM, BGT, BH, BIG, BIOTEC, BIS, BIZ, BJC, BJCHI, BKD, BKGI, BKIH, BLC, BLESS, BLISS, BM, BOL, BPS, BR, BROCK, BSM, BSRC, BTC, BTNC, BTW, BUI, BVG, CCET, CCP, CEYE, CGD, CH, CHAO, CHARAN, CHAYO, CHIC, CHO, CITY, CIVIL, CK, CKP, CMAN, CMO, CMR, CNT, COCOCO, COLOR, COMAN, CPANEL, CPH, CPR, CPT, CRANE, CRD, CREDIT, CSP, CSR, CSS, CTW, CWT, D, DCON, DDD, DHOUSE, DOD, DPAINT, DTCENT, DTCT, DV8, EASON, EE, EFORL, EKH, EMC, ESTAR, ETL, EURO, F&D, FANCY, FE, FM, FMT, FN, FORTH, FTI, FVC, GABLE, GENCO, GFC, GIFT, GL, GLAND, GLOCON, GLORY, GRAMMY, GRAND, GSC, GTB, GTV, GYT, HFT, HPT, HTECH, HYDRO, I2, IIG, IMH, IND, INGRS, INSET, IRC, IRCP, IROYAL, IT, ITD, ITNS, ITTHI, J, JAK, JCK, JCKH, JCT, JKN, JMT, JPARK, JSP, JUBILE, KAMART, KBS, KC, KCG, KCM, KDH, KEX, KIAT, KISS, KK, KKC, KLINIQA, KOOL, KTIS, KTMS, KUMWEL, KUN, KWC, KWI, KWM, KYE, LALIN, LEE, LEO, LOXLEY, LPH, LST, LTS, MAGURO, MANRIN, MASTER, MATI, MCA, M-CHAI, MCS, MDX, MEB, MEDEZE, METCO, MGC, MGI, MGT, MICRO, MIDA, MK, ML, MORE, MPJ, MST, MTW, MUD, MVP, NAM, NAT, NC, NCH, NCL, NCP, NDR, NEO, NETBAY, NEW, NEWS, NFC, NL, NNCL, NOK, NOVA, NPK, NSL, NTV, NUSA, NV, NVD, NWR, NYT, OHTL, OKJ, ONEE, ORN, PACO, PAF, PANEL, PCC, PCE, PEACE, PEER, PERM, PF, PHG, PICO, PIN, PJW, PLT, PMC, PMTA, POLAR, PORT, PPM, PRABKIT, PRAPAT, PRECHA, PRIN, PRO, PSG, PSP, PTL, QTCG, RAM, RCL, READY, RICHY, RJH, ROCK, ROCTEC, ROH, ROJNA, RP, RPC, RPH, RSP, S11, SABUY, SAF, SAFARI, SAFE, SALEE, SAM, SAMART, SAMCO, SAMTEL, SANKO, SAUCE, SAV, SAWANG, SBNEXT, SCI, SCL, SCP, SDC, SE, SEAFCO, SECURE, SEI, SGF, SHANG, SIAM, SICT, SIMAT, SISB, SK, SKN, SKY, SLP, SMART, SMD, SMT, SO, SPA, SPCG, SPG, SPREME, SPVI, SQ, SR, SR, SSC, STANLY, STC, STECH, STECON, STHAI, STI, STP, STPI, STX, SUC, SUN, SUTHA, SVR, SWC, SYNEX, TACC, TAN, TAPAC, TATG, TC, TCC, TCJ, TCMC, TCOAT, TEAM, TEAMG, TEKA, TERA, TFM, TGPRO, TH, THAI, THANA, THE, THG, THMUI, TIGER, TITLE, TK, TKC, TLI, TM, TMAN, TMC, TMW, TNDT, TNH, TNPC, TOA, TPBI, TPCH, TPIPL, TPIPP, TPL, TPOLY, TPS, TQR, TR, TRC, TRIFIN, TRP, TRUBB, TRV, TSE, TTA, TTI, TTT, TTW, TVH, TVT, TWP, TWZ, TYCN, UAC, UBA, UBE, UMI, UMS, UNIQ, UP, UPOIC, UTP, UVAN, VARO, VL, VPO, VRANDA, W, WARRIX, WAVE, WFX, WGE, WINDOW, WINMED, WINNER, WORK, WP, YGG, YONG, ZAA, ZIGA

Explanations

Companies participating in Thailand's Private Sector Collective Action Coalition Against Corruption programme (Thai CAC) under Thai Institute of Directors (as of October 14, 2024) are categorised into: companies that have declared their intention to join CAC, and companies certified by CAC.