

SAWASDEE TFE

Today Picks: S50Z24 – ลุ้นฟื้นตัว ปัจจัยลบคลี่คลาย



มุมมองต่อ SET50 Futures : Sentiment บวกของตลาดหุ้นสหรัฐตอบรับว่าที่สมว. คลังคนใหม่ และ bond yield สหรัฐ ปรับลง เป็นปัจจัยหนุนดัชนี ขณะที่แรงกดดันจาก fund flow ไหลออกตลาดลดลง จากดอลลาร์สหรัฐชะลอการแข็งแรง รวมถึงสิ้นสุด MSCI Balance ไปแล้วเมื่อวานที่เป็น effective date ทำให้คาดดัชนีจะฟื้นตัวได้ โดยมีแนวต้านที่ 955-960 จุด ส่วนแนวรับ 930 และ 923 จุด มองเป็นจุดรองรับได้

Today's recommendations

S50Z24: LONG ที่แนวรับ (S 930, R 955, C 923)

- Sentiment บวกตลาดหุ้นสหรัฐ และแรงกดดันจาก fund flow ลดลง หลังจบ MSCI Rebalance หนุนฟื้นตัว
- Long บริเวณ 930 และต่ำกว่า 923 cut แนวต้านรอบปิด 955 และ 960 จุด ตามลำดับ

GOZ24: ปิด Short ทำกำไร (S 2625, R 2660, C n/a)

- Gold Spot ปรับลง หลังอิสราเอลใกล้ที่จะบรรลุข้อตกลงหยุดยิงกับกลุ่มฮิซบอลเลาะห์ในเลบานอน
- ผู้ที่เหลือ short ให้ปิดทำกำไรบริเวณ 2625 หรือสูงกว่า 2660 เหยี่ยง ให้ lock profit ส่วนเปิดใหม่ให้รอก่อน

USDZ24: SHORT ที่แนวต้าน (S 34.30, R 34.70, C 35.00)

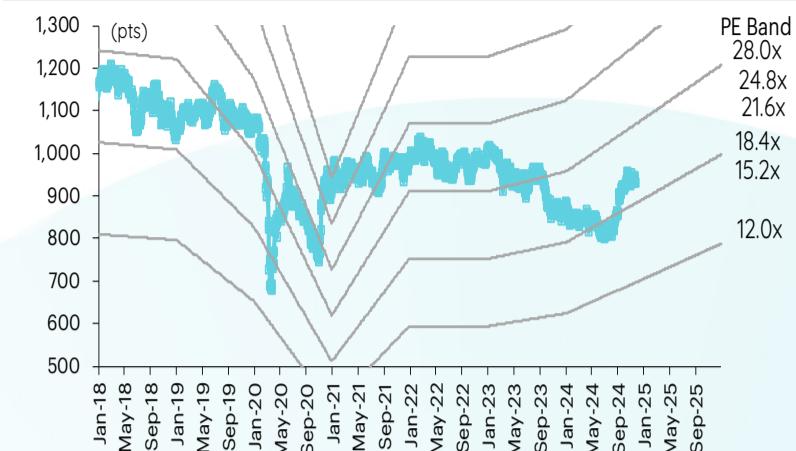
- USDTHB แกว่งตัว ขณะที่ นก. จับตากรายงานดัชนี PCE ในวันพรุ่งนี้ เพื่อประเมินแนวโน้ม ดบ. Fed
- Short บริเวณ 34.70 สูงกว่า 35.00 cut เช่นเดียวกับ ผู้ถือ short อยู่ แนวรับรอบปิด 34.30 และ 34.00 บาท

สรุปตลาด TFE

Most active contract	Settlement price	Change	%Change	Volume	OI	Day to settlement
S50Z24	934.40	0.60	0.06	205,863	542,507	32
GOZ24	2,688	(29.70)	(1.09)	49,310	45,495	32
USDZ24	34.51	0.03	0.09	38,780	133,024	32
JRFH25	360.80	0.80	0.22	-	138	120
BLANDH25	0.62	-	-	-	158,460	130

ที่มา: TFE, InnovestX Research

SET50 index and PE band



ปริมาณซื้อขาย SET50 futures ตามกลุ่มนักลงทุน

(Contract)	25-Nov	WTD	MTD	QTD
Foreign				
Buy	100,788	100,788	1,748,157	3,717,229
Sell	107,740	107,740	1,783,424	3,728,171
Net	(6,952)	(6,952)	(35,267)	(10,942)
Institutions				
Buy	31,262	31,262	648,180	1,308,985
Sell	32,504	32,504	633,292	1,303,626
Net	(1,242)	(1,242)	14,888	5,359
Individual				
Buy	101,051	101,051	1,644,757	3,729,830
Sell	92,857	92,857	1,624,378	3,724,247
Net	8,194	8,194	20,379	5,583

ปริมาณซื้อขาย Precious Metal Futures ตามกลุ่มนักลงทุน

(Contract)	25-Nov	WTD	MTD	QTD
Foreign				
Buy	39,600	39,600	688,804	1,287,515
Sell	40,772	40,772	702,277	1,294,244
Net	(1,172)	(1,172)	(13,473)	(6,729)
Institutions				
Buy	6,779	6,779	86,117	169,215
Sell	6,287	6,287	84,520	167,686
Net	492	492	1,597	1,529
Individual				
Buy	30,371	30,371	531,527	994,864
Sell	29,691	29,691	519,651	989,664
Net	680	680	11,876	5,200

ปริมาณซื้อขาย Currency Futures ตามกลุ่มนักลงทุน

(Contract)	25-Nov	WTD	MTD	QTD
Foreign				
Buy	1,464	1,464	70,645	155,370
Sell	1,695	1,695	63,378	136,603
Net	(231)	(231)	7,267	18,767
Institutions				
Buy	28,235	28,235	463,969	875,610
Sell	17,778	17,778	426,852	786,700
Net	10,457	10,457	37,117	88,910
Individual				
Buy	24,007	24,007	565,005	1,096,177
Sell	34,233	34,233	609,389	1,203,854
Net	(10,226)	(10,226)	(44,384)	(107,677)

ปริมาณซื้อขาย Single Stock Futures ตามกลุ่มนักลงทุน

(Contract)	25-Nov	WTD	MTD	QTD
Foreign				
Buy	6,521	6,521	236,442	581,428
Sell	14,924	14,924	161,434	463,892
Net	(8,403)	(8,403)	75,008	117,536
Institutions				
Buy	31,890	31,890	763,913	2,407,067
Sell	40,730	40,730	687,925	2,115,098
Net	(8,840)	(8,840)	75,988	291,969
Individual				
Buy	52,092	52,092	805,448	2,407,659
Sell	34,849	34,849	956,444	2,817,164
Net	17,243	17,243	(150,996)	(409,505)

นักวิเคราะห์

เอกภาวิน สุนทรภักชาติ

นักวิเคราะห์การลงทุนปัจจัยพื้นฐาน
ด้านตลาดทุน
นักวิเคราะห์การลงทุนปัจจัยทางเทคนิค
0-2949-1029
ekpawin.s@innovestx.co.th

พชัชภัทรวิชัย, CISA

นักวิเคราะห์การลงทุนปัจจัยพื้นฐาน
ด้านตลาดทุน
นักวิเคราะห์การลงทุนปัจจัยทางเทคนิค
0-2949-1014
pobchai.p@innovestx.co.th

วันอังคารที่ 26 พฤศจิกายน พ.ศ. 2567

S50Z24: LONG ที่แนวรับ (S 930, R 955, C 923)



Sentiment บวกของตลาดหุ้นสหรัฐตอบรับว่าที่มว. คลังคนใหม่ และ bond yield สหรัฐ ปรับลง เป็นปัจจัยหนุนดัชนี ขณะที่แรงกดดันจาก fund flow ไหลออกตลาดลง จากดอลลาร์สหรัฐชะลอการแข็งแรง รวมถึงสิ้นสุด MSCI Balance ไปแล้วเมื่อวานที่เป็น effective date ทำให้คาดดัชนีจะฟื้นตัวได้ โดยมีแนวต้านที่ 955-960 จุด ส่วนแนวรับ 930 และ 923 จุด มองเป็นจุดรองรับได้

S50Z24 Long บริเวณ 930 และต่ำกว่า 923 จุด cut เช่นเดียวกับ ผู้ถือ long อยู่ แนวต้านรอปิด 955 และ 960 จุด ตามลำดับ

GOZ24: ปิด Short ทำกำไร (S 2625, R 2660, C n/a)



ราคา Gold Spot ปรับลง จากแรงขายสินทรัพย์ปลอดภัย หลังมีรายงานว่า อิสราเอลใกล้ที่จะบรรลุข้อตกลงหยุดยิงกับกลุ่มฮิซบอลเลาะห์ในเลบานอน ขณะที่ นลก. จับตากรายงานดัชนี PCE ในวันพรุ่งนี้ เพื่อประเมินแนวโน้ม ดบ. Fed โดยราคา Gold Spot มีกรอบล่าง 2615 - 2604 กรอบบน 2645 - 2655 เหรียญ

GOZ24 ผู้ที่เหลือ short หลังแนะนำเปิดสถานะไว้ใน “กันเกมส์” ช่วงบ่ายวาน ให้ปิดทำกำไรบริเวณ 2625 หรือสูงกว่า 2660 เหรียญ ให้ปิดสถานะ lock profit ส่วนการเปิดสถานะใหม่ให้รอก่อน

Contract Info	SET50	S50Z24
Settlement Price (pts)		934.40
Change (%)	-0.20	0.06
Last Price (pts)	931.75	934.30
Basis (pts)		2.65
Open Interest (cons)		542,507
Day to Settlement (days)		32
Last Trading Day		27 Dec 24

Contract Info	Gold Spot	GOZ24
Settlement Price (US\$/oz)		2688.20
Change (%)	-1.99	-1.79
Last Price (US\$/oz)	2618.78	2640.00
Basis (US\$/oz)		16.12
Open Interest (cons)		45,495
Day to Settlement (days)		32
Last Trading Day		27 Dec 24

นักวิเคราะห์

เอกภาวิน สุนทรภักชาติ

นักวิเคราะห์การลงทุนปัจจัยพื้นฐาน
ด้านตลาดทุน
นักวิเคราะห์การลงทุนปัจจัยทางเทคนิค
0-2949-1029
ekpawin.s@innovestx.co.th

พชัย ภักธวิชัย, CISA

นักวิเคราะห์การลงทุนปัจจัยพื้นฐาน
ด้านตลาดทุน
นักวิเคราะห์การลงทุนปัจจัยทางเทคนิค
0-2949-1014
pobchai.p@innovestx.co.th



Innovestx



@Innovestx

วันอังคารที่ 26 พฤศจิกายน พ.ศ. 2567

USDZ24: SHORT ที่แนวต้าน (S 34.30, R 34.70, C 35.00)



USDTHB แกว่งตัว ขณะนี้ นลก. จับตาการรายงานดัชนี PCE ในวันพรุ่งนี้ เพื่อประเมินแนวโน้ม ดบ. Fed ด้านเงินบาท มีกรอบล่างอยู่ที่ 34.30 และ 34.00 และกรอบบนอยู่ที่ 34.80-35.00 ส่วน USDZ24 มีกรอบล่างอยู่ที่ 34.00 และ 33.80 และกรอบบนอยู่ที่ 34.70-35.00 บาท

USDZ24 Short บริเวณ 34.70 และสูงกว่า 35.00 cut เช่นเดียวกับ ผู้ถือ short อยู่ แนวรับรอปิด 34.30 และ 34.00 บาท ตามลำดับ

Contract Info	USDTHB	USDZ24
Settlement Price (pts)		34.51
Change (%)	0.27	0.17
Last Price (pts)	34.65	34.57
Basis (pts)		-0.05
Open Interest (cons)		133,024
Day to Settlement (days)		32
Last Trading Day		27 Dec 24

นักวิเคราะห์

เอกภาวิน สุนทรภิชชาติ

นักวิเคราะห์การลงทุนปัจจัยพื้นฐาน
ด้านตลาดทุน
นักวิเคราะห์การลงทุนปัจจัยทางเทคนิค
0-2949-1029
ekpawin.s@innovestx.co.th

พบชัย ภักธวิษญ์, CISA

นักวิเคราะห์การลงทุนปัจจัยพื้นฐาน
ด้านตลาดทุน
นักวิเคราะห์การลงทุนปัจจัยทางเทคนิค
0-2949-1014
pobchai.p@innovestx.co.th



Innovestx



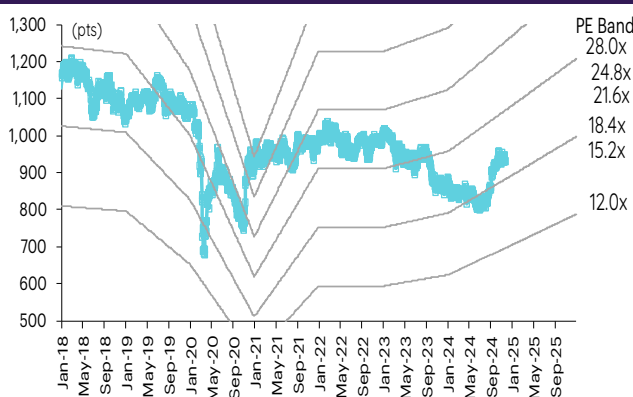
@Innovestx

SET50 index futures

SET50 index futures

Contract info	Unit	SET50	S50X24	S50Z24	S50F25	S50H25	S50M25	S50U25
Settlement price	(pts)		933.90	934.40	933.80	930.40	927.30	924.30
Change	(%)	(0.20)	0.28	0.06	0.24	0.05	0.08	0.04
Last price	(pts)	931.75	935.90	934.30	933.80	930.50	927.40	924.20
Basis	(pts)		2.15	2.65	2.05	(1.35)	(4.45)	(7.45)
Open interest	(cts)		88	542,507	77	72,213	20,840	12,505
Day to settlement	(days)		3	32	66	123	214	308
Last trading day			28-Nov-24	27-Dec-24	30-Jan-25	28-Mar-25	27-Jun-25	29-Sep-25
Theoretical future price	(pts)		931.74	932.68	934.57	929.14	924.92	920.59
Multiplier	(Bt/pt)		200	200	200	200	200	200

SET50 index and PE band



ความอ่อนไหวของ SET50 EPS และ PE

Forward PE	12-mo forward EPS				
	55	57	59	61	63
13.3	731	758	784	811	837
13.8	759	786	814	841	869
14.3	786	815	843	872	900
14.8	814	843	873	902	932
15.3	841	872	902	933	963
15.8	869	900	932	963	995
16.3	896	929	961	994	1,026
16.8	924	957	991	1,024	1,058
17.3	951	986	1,020	1,055	1,089
17.8	979	1,014	1,050	1,085	1,121
18.3	1,006	1,043	1,079	1,116	1,152

ปริมาณซื้อขาย SET50 index futures ตามกลุ่มนักลงทุน

(Contract)	25-Nov	WTD	MTD	QTD
Foreign				
Buy	100,788	100,788	1,748,157	3,717,229
Sell	107,740	107,740	1,783,424	3,728,171
Net	(6,952)	(6,952)	(35,267)	(10,942)
Institutions				
Buy	31,262	31,262	648,180	1,308,985
Sell	32,504	32,504	633,292	1,303,626
Net	(1,242)	(1,242)	14,888	5,359
Individual				
Buy	101,051	101,051	1,644,757	3,729,830
Sell	92,857	92,857	1,624,378	3,724,247
Net	8,194	8,194	20,379	5,583

มูลค่าซื้อขาย SET50 index futures ตามกลุ่มนักลงทุน*

(Btmn)	25-Nov	WTD	MTD	QTD
Foreign				
Buy	1,218	1,218	44,422	108,680
Sell	2,788	2,788	30,334	86,761
Net	(1,570)	(1,570)	14,088	21,918
Institutions				
Buy	5,956	5,956	143,316	449,415
Sell	7,608	7,608	129,087	395,152
Net	(1,651)	(1,651)	14,229	54,264
Individual				
Buy	9,730	9,730	151,191	449,891
Sell	6,509	6,509	179,509	526,073
Net	3,221	3,221	(28,317)	(76,182)

ที่มา: SETSMART, Bloomberg Finance L.P., InnovestX Research, TQ Professional

* InnovestX Research estimates

SET50 index options



SET50 index spot: 931.75

Nov-24

	Unit	CALL: Strike price					PUT: Strike price				
		875	900	925	1000	1025	875	1000	1025	950	975
Settlement price	(pts)	56.70	31.70	8.30	0.10	0.10	0.10	68.30	93.30	18.50	43.30
Change	(%)	(5.37)	(25.89)	-	-	(3.08)	-	2.71	1.97	5.11	4.34
Last price	(pts)	-	-	-	-	-	-	-	-	-	-
Time value	(pts)	56.70	31.70	8.30	0.10	0.10	0.10	68.30	93.30	18.50	43.30
Open interest	(cts)	-	-	-	-	-	-	-	-	-	-
Day to settlement	(days)	3	3	3	3	3	3	3	3	3	3
Last trading day		28-Nov-24	28-Nov-24	28-Nov-24	28-Nov-24	28-Nov-24	28-Nov-24	28-Nov-24	28-Nov-24	28-Nov-24	28-Nov-24
Theoretical price	(pts)	56.89	31.90	9.04	0.00	0.00	0.00	68.09	93.09	18.48	43.10
Multiplier	(Bt/pts)	200	200	200	200	200	200	200	200	200	200

Dec-24

	Unit	CALL: Strike price					PUT: Strike price				
		925	950	975	1000	1025	925	950	975	1000	1025
Settlement price	(pts)	20.40	8.80	3.10	0.90	0.40	11.10	24.70	43.20	66.00	93.80
Change	(%)	(0.49)	(3.30)	(8.82)	(10.00)	-	(5.13)	(1.98)	(3.36)	(2.22)	1.96
Last price	(pts)	20.20	8.80	3.10	0.90	0.40	11.00	24.70	40.90	66.00	-
Time value	(pts)	20.40	(9.45)	(40.15)	(67.35)	(92.85)	11.10	6.45	(0.05)	(2.25)	0.55
Open interest	(cts)	4,668	7,051	13,901	12,112	6,802	5,402	3,513	964	59	1
Day to settlement	(days)	32	32	32	32	32	32	32	32	32	32
Last trading day		27-Dec-24	27-Dec-24	27-Dec-24	27-Dec-24	27-Dec-24	27-Dec-24	27-Dec-24	27-Dec-24	27-Dec-24	27-Dec-24
Theoretical price	(pts)	18.73	7.51	2.27	0.51	0.08	0.00	68.09	93.09	18.48	43.10
Multiplier	(Bt/pts)	200	200	200	200	200	200	200	200	200	200

Jan-25

	Unit	CALL: Strike price					PUT: Strike price				
		925	950	975	1000	1025	925	950	975	1000	1025
Settlement price	(pts)	22.20	11.40	5.10	2.00	0.70	16.80	30.90	49.50	71.30	94.90
Change	(%)	(7.50)	(11.63)	(16.39)	(20.00)	(22.22)	-	1.31	1.85	1.86	1.71
Last price	(pts)	-	-	-	-	-	-	-	-	-	-
Time value	(pts)	22.20	(6.85)	(38.15)	(66.25)	(92.55)	16.80	12.65	6.25	3.05	1.65
Open interest	(cts)	-	-	-	-	-	-	-	-	-	-
Day to settlement	(days)	66	66	66	66	66	66	66	66	66	66
Last trading day		30-Jan-25	30-Jan-25	30-Jan-25	30-Jan-25	30-Jan-25	30-Jan-25	30-Jan-25	30-Jan-25	30-Jan-25	30-Jan-25
Theoretical price	(pts)	26.39	14.61	7.19	3.13	1.21	0.00	68.09	93.09	18.48	43.10
Multiplier	(Bt/pts)	200	200	200	200	200	200	200	200	200	200

45536

Dec-24

	Unit	CALL: Strike price					PUT: Strike price				
		925	950	975	1000	1025	925	950	975	1000	1025
Settlement price	(pts)	30.20	19.10	12.60	6.60	3.30	25.80	38.30	55.70	75.80	97.80
Change	(%)	(2.58)	(9.05)	2.44	6.45	3.12	(0.39)	1.06	1.46	1.47	1.35
Last price	(pts)	30.00	19.10	12.90	6.70	3.20	25.80	-	-	-	-
Time value	(pts)	30.20	0.85	(30.65)	(61.65)	(89.95)	25.80	20.05	12.45	7.55	4.55
Open interest	(cts)	557	520	367	565	1,086	422	113	3	8	1
Day to settlement	(days)	123	123	123	123	123	123	123	123	123	123
Last trading day		28-Mar-25	28-Mar-25	28-Mar-25	28-Mar-25	28-Mar-25	28-Mar-25	28-Mar-25	28-Mar-25	28-Mar-25	28-Mar-25
Theoretical price	(pts)	28.22	17.14	9.64	5.00	2.40	22.28	36.02	53.33	73.51	95.73
Multiplier	(Bt/pts)	200	200	200	200	200	200	200	200	200	200

ที่มา: SETSMART, Bloomberg Finance L.P., InnoVestX Research

Sector index futures

Bank

	Unit	BANK	BANKZ24	BANKH25	BANKM25	BANKU25
Settlement price	(pts)		392.30	389.00	385.80	382.40
Change	(%)	0.05	0.08	0.08	0.08	0.08
Last price	(pts)	393.47	-	-	-	-
Basis	(pts)		(1.17)	(4.47)	(7.67)	(11.07)
Open interest	(cts)		-	-	-	-
Day to settlement	(days)		32	123	214	308
Last trading day			27-Dec-24	28-Mar-25	27-Jun-25	29-Sep-25
Multiplier	(Bt/pt)		1000	1000	1000	1000

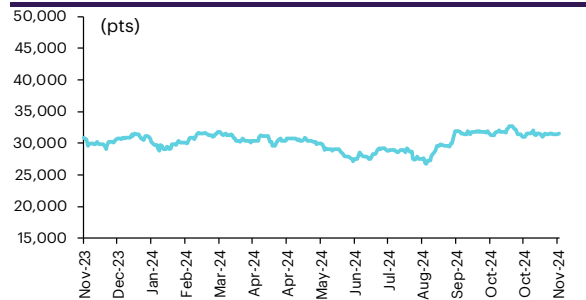
SETBANK index



Commerce

	Unit	COMM	COMMZ24	COMMH25	COMM25	COMMU25
Settlement price	(pts)		31,571.00	31,604.00	31,638.00	31,673.00
% Change	(%)	0.33	0.32	0.32	0.32	0.32
Last price	(pts)	31,558.71	-	-	-	-
Basis	(pts)		12.29	45.29	79.29	114.29
Open interest	(cts)		-	-	-	-
Day to settlement	(days)		32	123	214	308
Last trading day			27-Dec-24	28-Mar-25	27-Jun-25	29-Sep-25
Multiplier	(Bt/pt)		10	10	10	10

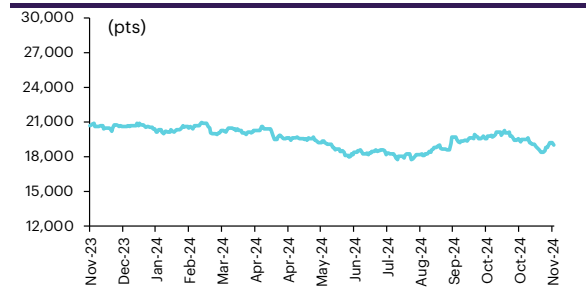
SETCOM index



Energy

	Unit	ENERG	ENERGZ24	ENERGH25	ENERGM25	ENERGU25
Settlement price	(pts)		18,971.00	18,854.00	18,739.00	18,620.00
% Change	(%)	(0.82)	(0.79)	(0.78)	(0.76)	(0.74)
Last price	(pts)	19,012.10	-	-	-	-
Basis	(pts)		(41.10)	(158.10)	(273.10)	(392.10)
Open interest	(cts)		-	-	-	-
Day to settlement	(days)		32	123	214	308
Last trading day			27-Dec-24	28-Mar-25	27-Jun-25	29-Sep-25
Multiplier	(Bt/pt)		10	10	10	10

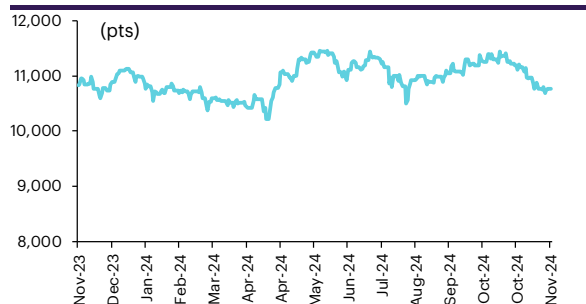
SETENERG index



Food

	Unit	FOOD	FOODZ24	FOODH25	FOODM25	FOODU25
Settlement price	(pts)		10,759.00	10,744.00	10,729.00	10,713.00
% Change	(%)	(0.09)	(0.08)	(0.08)	(0.07)	(0.07)
Last price	(pts)	10,764.61	-	-	-	-
Basis	(pts)		(5.61)	(20.61)	(35.61)	(51.61)
Open interest	(cts)		-	-	-	-
Day to settlement	(days)		32	123	214	308
Last trading day			27-Dec-24	28-Mar-25	27-Jun-25	29-Sep-25
Multiplier	(Bt/pt)		10	10	10	10

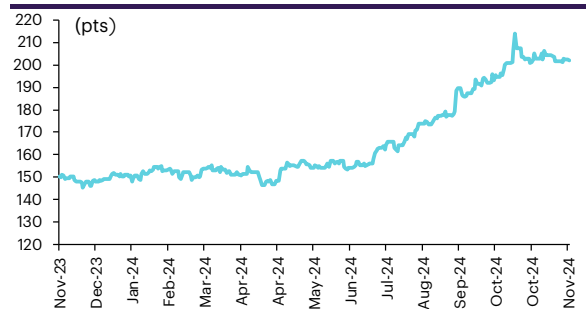
SETFOOD index



ICT

	Unit	ICT	ICTZ24	ICTH25	ICTM25	ICTU25
Settlement price	(pts)		201.80	201.40	201.00	200.60
% Change	(%)	(0.24)	(0.25)	(0.25)	(0.25)	(0.20)
Last price	(pts)	201.99	-	-	-	-
Basis	(pts)		(0.19)	(0.59)	(0.99)	(1.39)
Open interest	(cts)		-	-	-	-
Day to settlement	(days)		32	123	214	308
Last trading day			27-Dec-24	28-Mar-25	27-Jun-25	29-Sep-25
Multiplier	(Bt/pt)		1000	1000	1000	1000

SETICT index



ℱU: SETSMART, Bloomberg Finance L.P., InnovestX Research

Single stock futures

Single stock futures

ราคา Underlying single stock เพิ่มขึ้น 30 อันดับ

	Price (Bt)	Chg (Bt)	Chg (%)	Value (Btmn)
PSH	8.70	0.40	4.82	27
THG	16.60	0.70	4.40	348
BTS	5.15	0.17	3.41	749
TOA	17.00	0.50	3.03	10
CRC	35.00	1.00	2.94	622
GUNKUL	2.38	0.06	2.59	31
BCH	16.20	0.40	2.53	126
RATCH	31.25	0.75	2.46	112
GFPT	10.80	0.20	1.89	26
KEX	2.16	0.04	1.89	1
COM7	27.50	0.50	1.85	254
MINT	27.50	0.50	1.85	437
TQM	22.70	0.40	1.79	128
EGCO	119.50	2.00	1.70	121
CHG	2.64	0.04	1.54	104
THCOM	13.40	0.20	1.52	43
OSP	21.20	0.30	1.44	180
GPSC	44.00	0.50	1.15	296
PRM	8.90	0.10	1.14	230
TTW	9.00	0.10	1.12	23
HMPRO	9.90	0.10	1.02	285
TCAP	50.25	0.50	1.01	96
LH	5.60	0.05	0.90	109
TPIPL	1.13	0.01	0.89	18
TRUE	11.60	0.10	0.87	608
BJC	23.40	0.20	0.86	74
WHAUP	4.94	0.04	0.82	12
SGP	7.15	0.05	0.70	1
EASTW	2.98	0.02	0.68	1
GLOBAL	15.80	0.10	0.64	114

ราคา Underlying single stock ลดลง 30 อันดับ

	Price (Bt)	Chg (Bt)	Chg (%)	Value (Btmn)
BCP	30.75	(1.75)	(5.38)	652
MEGA	33.50	(1.75)	(4.96)	93
SCGP	22.90	(1.10)	(4.58)	3,859
OR	14.40	(0.60)	(4.00)	342
SUPER	0.27	(0.01)	(3.57)	4
KTC	46.00	(1.25)	(2.65)	244
BSRC	7.50	(0.20)	(2.60)	11
SAMART	7.55	(0.20)	(2.58)	13
BPP	11.70	(0.30)	(2.50)	10
TOP	39.50	(1.00)	(2.47)	539
AMATA	29.75	(0.75)	(2.46)	295
TTCL	2.40	(0.06)	(2.44)	0
BAM	6.85	(0.15)	(2.14)	116
KCE	25.75	(0.50)	(1.90)	280
STPI	3.44	(0.06)	(1.71)	4
JAS	2.32	(0.04)	(1.69)	84
WHA	5.80	(0.10)	(1.69)	309
STA	17.60	(0.30)	(1.68)	247
TTA	5.85	(0.10)	(1.68)	33
PTG	8.90	(0.15)	(1.66)	38
STGT	9.75	(0.15)	(1.52)	88
VGI	2.60	(0.04)	(1.52)	254
SPRC	6.60	(0.10)	(1.49)	63
PTT	33.25	(0.50)	(1.48)	1,273
UNIQ	2.82	(0.04)	(1.40)	0
CENTEL	37.50	(0.50)	(1.32)	100
PSL	7.65	(0.10)	(1.29)	31
BA	24.20	(0.30)	(1.22)	109
PTTEP	129.50	(1.50)	(1.15)	1,409
THANI	1.73	(0.02)	(1.14)	6

มูลค่า block trade 30 อันดับ

	Avg. price (Bt)	OI (Contract)	Volume (Contract)	Value (Btmn)
SCGPZ24	22.97	7,708.00	6,130.00	141
ADVANCZ24	288.66	1,591.00	290.00	84
BHZ24	210.28	1,119.00	310.00	65
BTSH25	5.09	31,387.00	11,153.00	57
KBANKH25	150.62	1,498.00	340.00	51
BDMSZ24	26.29	19,648.00	1,700.00	45
SCBH25	115.57	857.00	370.00	43
INTUCHH25	99.94	2,917.00	420.00	42
CPFH25	24.23	5,796.00	1,450.00	35
HMPROZ24	9.83	15,473.00	3,500.00	34
PTTEPZ24	131.26	3,661.00	260.00	34
BCPM25	30.54	3,130.00	1,100.00	34
MINTH25	27.20	2,838.00	1,000.00	27
GULFH25	64.01	3,398.00	400.00	26
BEMZ24	7.53	12,830.00	2,500.00	19
BBLZ24	149.46	8,365.00	120.00	18
DELTAH25	145.50	1,543.00	120.00	17
AOTH25	61.57	6,712.00	260.00	16
KTBH25	20.51	3,113.00	700.00	14
TTBH25	1.81	41,916.00	6,500.00	12
TISCOZ24	96.69	230.00	120.00	12
GFP25	10.70	2,510.00	1,000.00	11
PTTGCH25	25.62	2,197.00	400.00	10
MTCU25	50.80	104.00	200.00	10
JMTM25	18.41	3,037.00	500.00	9
PRMZ24	8.88	18,167.00	1,000.00	9
ORZ24	14.69	7,686.00	600.00	9
WHAH25	5.78	3,767.00	1,500.00	9
VGI24	2.63	52,467.00	3,000.00	8
BAZ24	24.63	2,310.00	300.00	7

มูลค่าสถานะคงค้าง (OI) 30 อันดับ

	Settle. price (Bt)	OI (Contract)	Value (Btmn)	Day to settle (day)
KTCZ24	47.81	75,565.00	3,612.76	39
BBLZ24	149.46	8,365.00	1,250.23	39
DELTAZ24	145.11	5,009.00	726.86	39
BDMSZ24	26.78	19,648.00	526.17	39
PTTEPZ24	130.45	3,661.00	477.58	39
RSH25X	5.68	41,364.00	469.90	130
ADVANCZ24	289.25	1,591.00	460.20	39
COM7Z24	27.38	15,717.00	430.33	39
AOTH25	61.39	6,712.00	412.05	130
VGIH25	2.61	142,416.00	371.71	130
INTUCHZ24	100.63	3,339.00	336.00	39
KBANKZ24	150.54	2,222.00	334.50	39
GULFZ24	64.15	4,897.00	314.14	39
IVLZ24	25.50	11,835.00	301.79	39
CPALLZ24	63.40	4,190.00	265.65	39
JASZ24	2.36	111,955.00	264.21	39
JMTZ24	17.96	14,126.00	253.70	39
SAWADZ24X	40.83	5,635.00	253.08	39
BHZ24	209.00	1,119.00	233.87	39
SCCZ24	193.25	1,203.00	232.48	39
APZ24	8.88	25,046.00	222.41	39
PTTZ24	33.59	5,843.00	196.27	39
BCPH25	30.45	6,001.00	182.73	130
SCGPZ24	23.29	7,708.00	179.52	39
BECZ24	3.89	43,122.00	167.74	39
BTSH25	5.28	31,387.00	165.72	130
PRMZ24	8.94	18,167.00	162.41	39
HMPROZ24	9.88	15,473.00	152.87	39
GPSCZ24	44.30	3,217.00	142.51	39
CPFH25	24.40	5,796.00	141.42	130

ที่มา: SETSMART, Bloomberg Finance L.P., InnoVestX Research

Precious metal futures

Precious Metal Futures

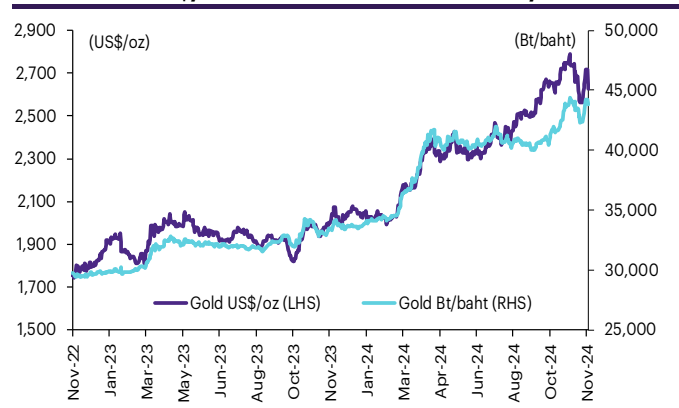
Contract info	Unit	Gold*	GF10J25	GFJ25	GFJ25	GF10J24	GFZ24	GFG25
Settlement price	(Bt/baht)		44,540.00	44,380.00	44,380.00	44,130.00	44,350.00	44,170.00
Change	(%)	0.52	(1.00)	(1.11)	(1.11)	(0.94)	(0.29)	(1.12)
Last price	(Bt/baht)	44,495.12	44,540.00	44,380.00	44,380.00	44,150.00	43,970.00	44,170.00
Basis	(Bt/baht)		44.88	(115.12)	(115.12)	(365.12)	(145.12)	(325.12)
Open interest	(cts)		1,014	22	22	5,157	118	73
Day to settlement	(days)		155	155	155	32	32	94
Last trading day			29-Apr-25	29-Apr-25	29-Apr-25	27-Dec-24	27-Dec-24	27-Feb-25
Contract size	(gold baht)		10	50	50	10	50	50

*คำนวณโดยใช้ข้อมูลอัตราแลกเปลี่ยนบาท/ดอลลาร์สหรัฐจาก Bisnews

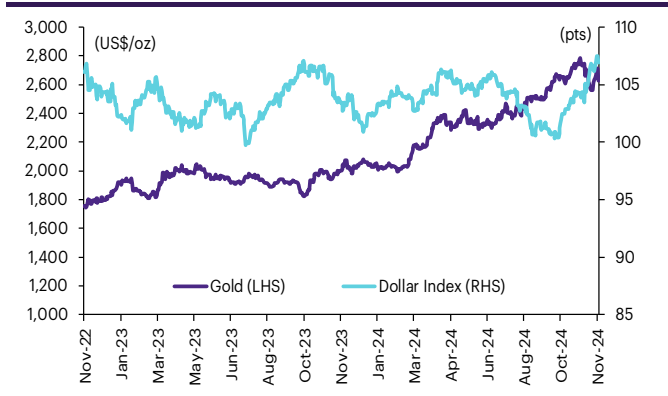
GOLD-D

Contract info	Unit	Gold	GDZ24
Settlement price	(US\$/oz)		2,713.31
Change	(%)	0.00	1.09
Last price	(US\$/oz)	2,706.25	-
Basis	(US\$/oz)		7.06
Open interest	(cts)		-
Day to settlement	(days)		32
Last trading day			27-Dec-24
Contract size	(oz)		3.21

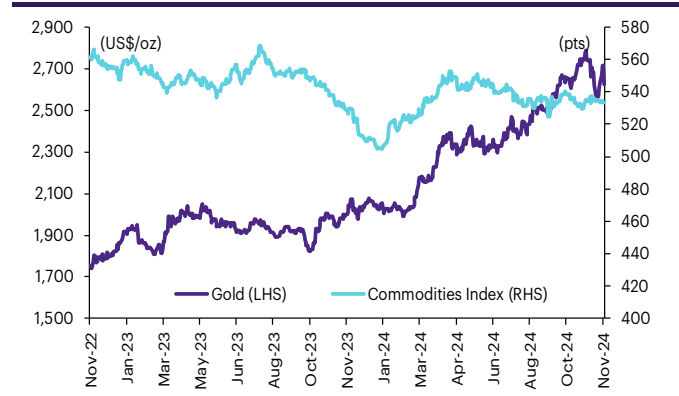
ราคาทองคำ US\$/ออนซ์ เทียบกับราคาทองคำ บาท/บาท



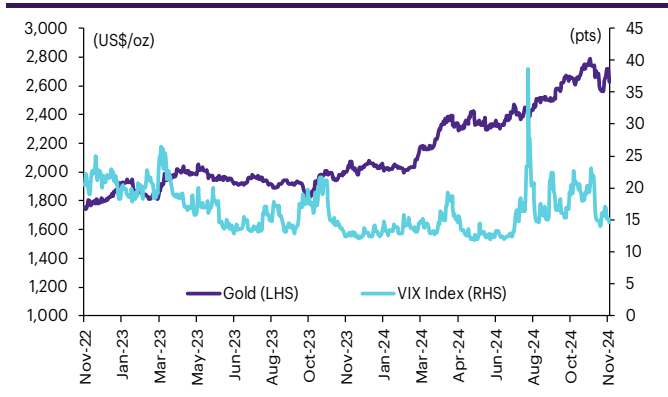
ราคาทองคำเทียบกับดัชนีดอลลาร์



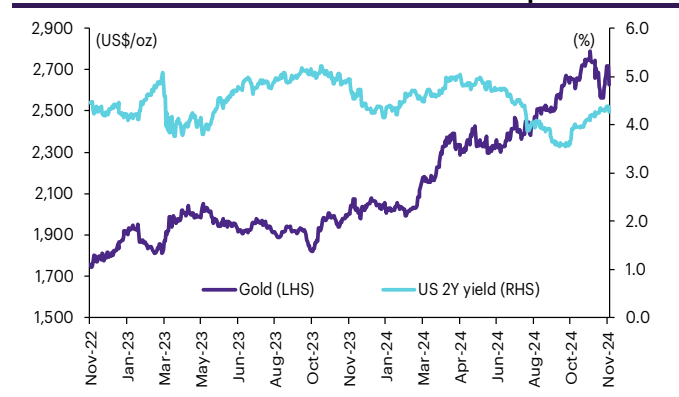
ราคาทองคำเทียบกับดัชนีสินค้าโภคภัณฑ์



ราคาทองคำเทียบกับ VIX index



ราคาทองคำเทียบกับผลตอบแทนพันธบัตร US อายุ 2 ปี



ที่มา: SETSMART, TQ Professional, Bloomberg Finance L.P., InnovestX Research

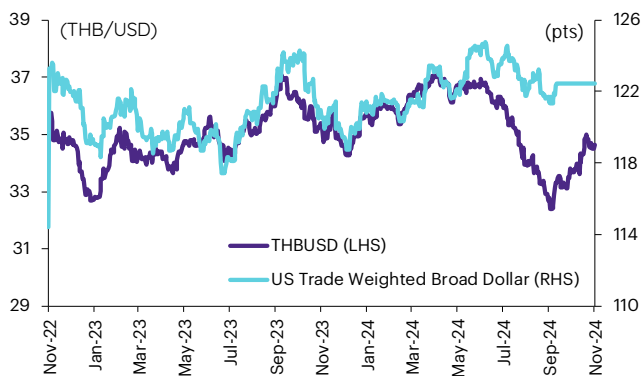
Foreign exchange futures

USD Futures

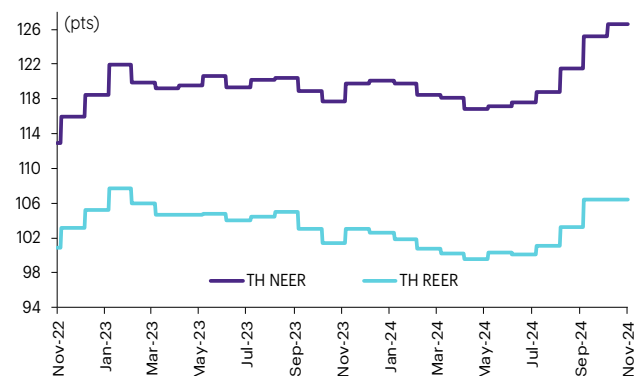
Contract info	Unit	THB/USD*	USDX24	USDZ24	USDF25	USDH25
Settlement price	(Bt/US\$)		34.61	34.51	34.47	34.31
Change	(%)	0.52	0.17	0.09	0.23	0.12
Last price	(Bt/US\$)	34.59	34.61	34.51	34.47	34.30
Basis	(Bt/US\$)		0.02	(0.08)	(0.12)	(0.28)
Open interest	(cts)		6,458	133,024	3,717	42,203
Day to settlement	(days)		3	32	66	123
Last trading day			28-Nov-24	27-Dec-24	30-Jan-25	28-Mar-25
Contract size	(US\$)		1,000	1,000	1,000	1,000

*From TQ Professional

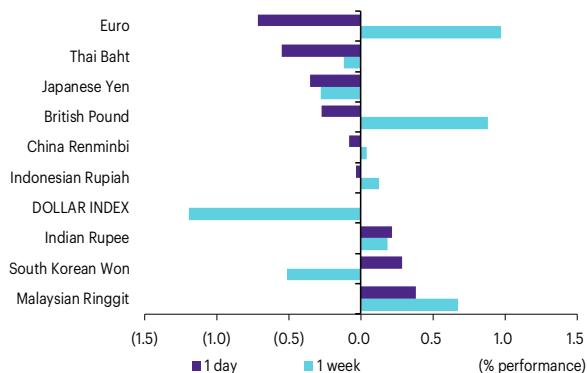
THBUSD เทียบกับ US trade-weighted broad dollar index



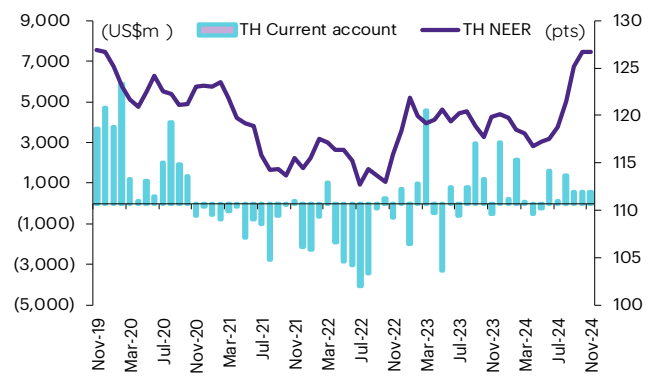
ส่วนต่างดอกเบี้ยและผลตอบแทนพร. 2 ปีของไทยกับสหรัฐ



ความเคลื่อนไหวของอัตราแลกเปลี่ยน



ดัชนีค่าเงินบาทเทียบกับดุลบัญชีเดินสะพัด



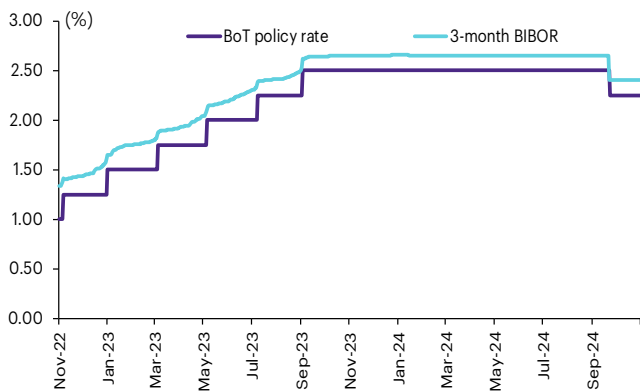
ที่มา: SETSMART, TQ Professional, Bloomberg Finance L.P., InnovestX Research

Interest rate futures

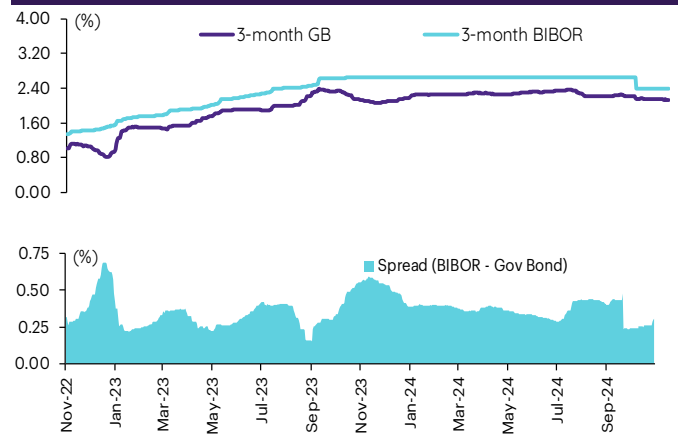
Interest Rate Futures

Contract info	Unit	BB3Z24	TGB5Z24	BB3H25	TGB5H25
Settlement price	(pts)	97.56	113.21	97.49	113.13
Change	(%)	0.01	0.10	0.01	0.09
Last price	(pts)	-	-	-	-
Open interest	(cts)	-	-	-	-
Day to settlement	(days)	23	23	114	114
Last trading day		18-Dec-24	18-Dec-24	19-Mar-25	19-Mar-25
Contract size	(Btmn)	10	1	10	1

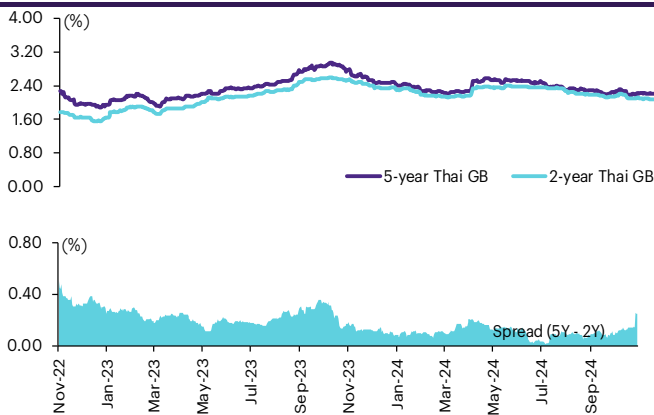
BIBOR ระยะ 3 เดือนเทียบกับอัตราดอกเบี้ยนโยบายของ.



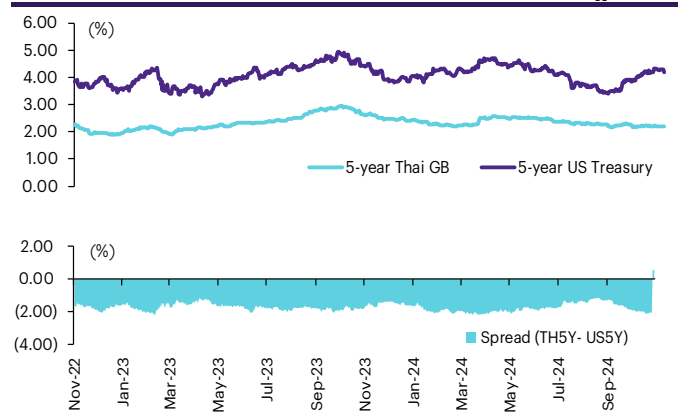
BIBOR ระยะ 3 เดือนเทียบกับผลตอบแทนพร.ไทย 3 เดือน



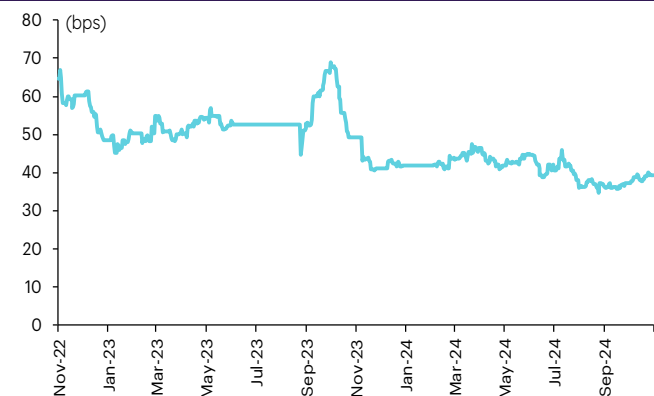
ผลตอบแทนพร.ไทย 2 ปีเทียบกับ 5 ปี



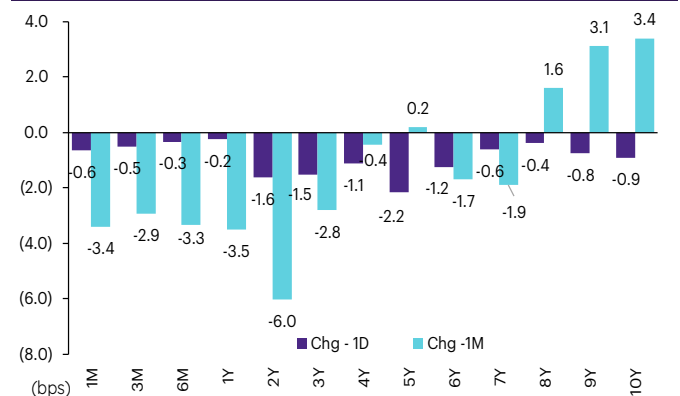
ผลตอบแทนพร.ไทย 5 ปีเทียบกับผลตอบแทนพร.สหรัฐ 5 ปี



Credit Default Swap spread ของไทย (USD 5Y SR)



ความเคลื่อนไหวผลตอบแทนพร.ไทยเรียงลำดับตามอายุ



ที่มา: SETSMART, Bloomberg Finance L.P., InnovestX Research

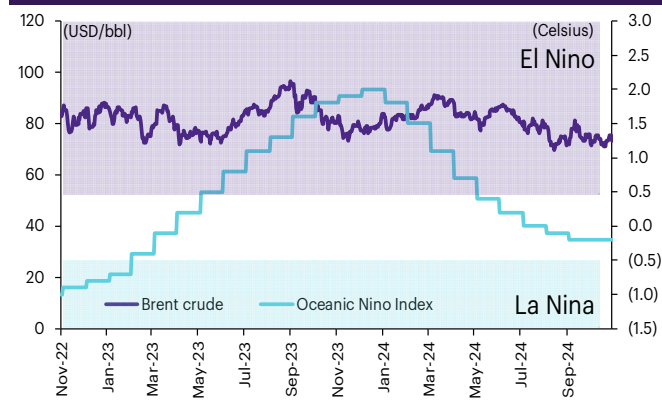
Agriculture futures

Agriculture futures

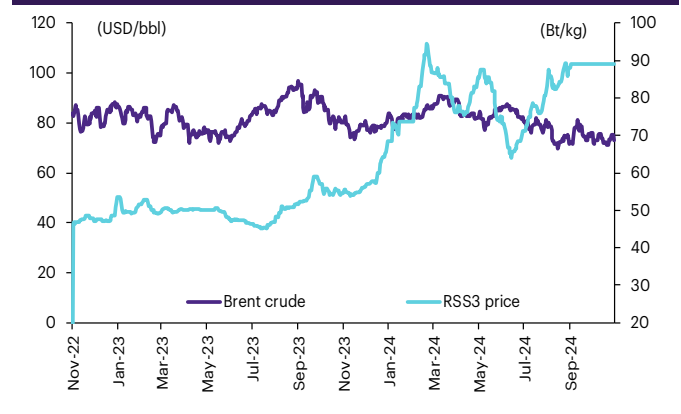
Contract info	Unit	RSS3DG25	RSS3DX24	RSS3DF25	RSS3DZ24	RSS3DX24	RSS3DJ25	RSS3DK25
Settlement price	(Bt/kg)	77.30	79.50	77.15	78.35	79.50	77.35	74.45
Change	(%)	(0.90)	0.19	(0.84)	(0.25)	0.19	(1.65)	(1.72)
Last price	(Bt/kg)	-	-	-	-	-	-	-
Open interest	(cts)	-	-	-	-	-	-	-
Day to settlement	(days)	94	3	66	32	3	155	185
Last trading day		27-Feb-25	28-Nov-24	30-Jan-25	27-Dec-24	28-Nov-24	29-Apr-25	29-May-25
Contract size	(kg)	5,000	5,000	5,000	5,000	5,000	5,000	5,000

Contract info	Unit	RSS3G25	RSS3X24	RSS3F25	RSS3Z24	RSS3X24	RSS3J25	RSS3K25
Settlement price	(Bt/kg)	77.30	79.50	77.15	78.35	79.50	77.35	74.45
Change	(%)	(0.90)	0.19	(0.84)	(0.25)	0.19	(1.65)	(1.72)
Last price	(Bt/kg)	-	-	-	-	-	-	-
Open interest	(cts)	-	-	-	-	-	-	-
Day to settlement	(days)	94	3	66	32	3	155	185
Last trading day		27-Feb-25	28-Nov-24	30-Jan-25	27-Dec-24	28-Nov-24	29-Apr-25	29-May-25
Contract size	(kg)	5,000	5,000	5,000	5,000	5,000	5,000	5,000

ราคาน้ำมันดิบเบรนท์ เทียบกับ NOAA Oceanic Nino Index



ราคาประมูลายาง RSS3 เทียบกับราคาน้ำมันดิบเบรนท์



ที่มา: SETSMART, Bloomberg Finance L.P., InnovestX Research

ข้อสงวนสิทธิ์:

ข้อมูลในรายงานนี้เป็นข้อมูลที่มีการเปิดเผยต่อสาธารณะ ซึ่งนักลงทุนสามารถเข้าถึงได้โดยทั่วไป และเป็นข้อมูลที่เชื่อว่าน่าจะเชื่อถือได้ แต่ทั้งนี้ บริษัทหลักทรัพย์ อินโนเวสต์ เอกซ์ จำกัด (“บริษัท”) มิได้ยืนยันหรือรับรองถึงความถูกต้อง หรือสมบูรณ์ของข้อมูลดังกล่าวแต่อย่างใด ความคิดเห็นที่ปรากฏอยู่ในรายงานนี้เป็นเพียงการนำเสนอในมุมมองของบริษัท และเป็นความคิดเห็น ณ วันที่ที่ปรากฏในรายงานเท่านั้น ซึ่งอาจเปลี่ยนแปลงได้ภายหลังวันดังกล่าว โดยบริษัทไม่จำเป็นต้องแจ้งให้สาธารณชน หรือนักลงทุนทราบ รายงานนี้จัดทำขึ้นเพื่อเผยแพร่ข้อมูลให้แก่นักลงทุนเท่านั้น บริษัทไม่รับผิดชอบต่อการนำข้อมูลหรือความคิดเห็นใดๆ ไปใช้ในทุกรสชาติ ดังนั้นนักลงทุนจึงควรใช้ดุลพินิจในการพิจารณาตัดสินใจก่อนการลงทุน นอกจากนี้ บริษัท และ/หรือ บริษัทในเครือของบริษัทอาจมีส่วนเกี่ยวข้องหรือผลประโยชน์ใด ๆ กับบริษัทใดๆ ที่ถูกกล่าวถึงในรายงานนี้ก็ได้

บริษัทหลักทรัพย์ อินโนเวสต์ เอกซ์ จำกัด (“INVX”) เป็นบริษัทย่อยที่บริษัท เอสซีบี เอกซ์ จำกัด (มหาชน) (“เอสซีบี เอกซ์”) เป็นผู้ถือหุ้นรายใหญ่ แต่เพียงผู้เดียว และธนาคารไทยพาณิชย์ จำกัด (มหาชน) (“ธนาคารฯ”) เป็นบริษัทย่อยที่เอสซีบี เอกซ์ เป็นผู้ถือหุ้นรายใหญ่ ข้อมูลใด ๆ ที่เกี่ยวข้องกับธนาคารฯ มีวัตถุประสงค์เพื่อใช้ในการเปรียบเทียบเท่านั้น

เอกสารฉบับนี้จัดทำโดย บริษัทหลักทรัพย์ อินโนเวสต์ เอกซ์ จำกัด (“INVX”) ซึ่งมี บริษัท เอสซีบี เอกซ์ จำกัด (มหาชน) (“เอสซีบี เอกซ์”) เป็นผู้ถือหุ้นรายใหญ่ โดยธนาคารไทยพาณิชย์ จำกัด (มหาชน) (“ธนาคารฯ”) ซึ่งเป็นบริษัทย่อยที่เอสซีบี เอกซ์ เป็นผู้ถือหุ้นรายใหญ่ เป็นที่ปรึกษาทางการเงินสำหรับธุรกรรมใด ๆ ของบริษัทเพื่อการลงทุนในสิทธิการเช่าสังหาริมทรัพย์ แอล เอช โอเทล ความเห็น ข่าวกวีจักษ์ บทวิเคราะห์ ราคา ข้อความ การคาดการณ์ การประเมิน และ/หรือ ข้อมูลอื่นที่ระบุในเอกสารฉบับนี้ (“ข้อมูล”) มีวัตถุประสงค์เพื่อใช้เป็นข้อมูลทั่วไปเท่านั้น และไม่อาจตีความได้ว่าเป็นการให้คำแนะนำแก่บุคคลใดๆ หรือเป็นการเสนอซื้อ หรือเสนอขาย หรือชักชวนให้เสนอซื้อหรือเสนอขายหลักทรัพย์ โดย INVX และ/หรือกรรมการ พนักงาน และลูกจ้างของ INVX ย่อมไม่ต้องรับผิดชอบต่อความเสียหายใดๆ ทั้งความเสียหายทางตรง ความเสียหายทางอ้อม ความเสียหายจากการผิดสัญญา หรือความเสียหายอันสืบเนื่อง อันเป็นผลมาจากการใช้หรือการเชื่อถือต่อการใช้ข้อมูล ทั้งนี้รวมถึงแต่ไม่จำกัดเพียงการสูญเสียผลกำไร นักลงทุนพึงใช้ข้อมูลในเอกสารฉบับนี้ประกอบข้อมูลและความคิดเห็นอื่นๆ รวมถึงพิจารณาญาณของตนในการตัดสินใจลงทุน ข้อมูลในเอกสารฉบับนี้จัดทำขึ้นจากแหล่งข้อมูลที่ INVX เห็นว่าน่าเชื่อถือ โดย INVX ไม่รับรองถึงความถูกต้อง สมบูรณ์ และ/หรือ ครบถ้วนของข้อมูลดังกล่าว

INVX สงวนสิทธิ์ในการใช้ดุลพินิจของตนแต่เพียงผู้เดียวในการแก้ไขเพิ่มเติมข้อมูลเป็นครั้งคราวโดยไม่ต้องบอกกล่าว เอกสารฉบับนี้จัดทำส่งให้แก่เฉพาะบุคคลที่กำหนดเท่านั้น และห้ามมิให้มีการทำซ้ำ ดัดแปลง เผยแพร่ ขยาย จำหน่าย พิมพ์ซ้ำ ส่งต่อ หรือแสวงหาประโยชน์ในเชิงพาณิชย์ไม่ว่าในลักษณะใดๆ เว้นแต่จะได้รับคามยินยอมเป็นลายลักษณ์อักษรจาก INVX ก่อน

การซื้อขายฟิวเจอร์สและออปชั่น (Futures and Options) มีความเสี่ยงสูงที่อาจก่อให้เกิดผลขาดทุนอย่างมีนัยสำคัญ จึงไม่เหมาะสมกับบุคคลทุกคน ทั้งนี้ก่อนการตัดสินใจซื้อขายฟิวเจอร์สและออปชั่น ท่านควรพิจารณาถึงฐานะทางการเงิน วัตถุประสงค์ในการลงทุน ประสบการณ์ในการลงทุนของท่าน ตลอดจนความเสี่ยงที่ท่านสามารถยอมรับได้อย่างรอบคอบ เนื่องจากมีความเป็นไปได้ที่ท่านอาจสูญเสียเงินลงทุนมากกว่าเงินลงทุนเริ่มแรก ท่านควรพิจารณาถึงความเสี่ยงทั้งหมดที่อาจเกิดขึ้นจากการซื้อขายฟิวเจอร์สและออปชั่น และท่านควรตัดสินใจลงทุนด้วยตนเอง และ/หรือ ในกรณีที่มิข้อสงสัย ท่านควรขอคำแนะนำจากที่ปรึกษาทางการลงทุน

เอกสารฉบับนี้จัดส่งให้กับเฉพาะบุคคลที่กำหนด (intended recipient) เท่านั้น และห้ามมิให้ผู้ใดนำข้อมูลในเอกสารฉบับนี้ไปทำซ้ำ ส่งต่อ เผยแพร่ ขยาย จำหน่าย คัดลอก นำออกแสดง หรือนำไปแสวงหาประโยชน์ในเชิงพาณิชย์ไม่ว่าด้วยวิธีการใด ๆ โดยไม่ได้รับอนุญาตเป็นลายลักษณ์อักษรจาก INVX เป็นการล่วงหน้า

© สงวนลิขสิทธิ์ 2565 บริษัทหลักทรัพย์ อินโนเวสต์ เอกซ์ จำกัด

**CG Rating 2024 Companies with CG Rating
Companies with Excellent CG Scoring**

AAV, ABM, ACE, ACG, ADVANC, AE, AF, AGE, AH, AIT, AJ, AKP, AKR, ALLA, ALT, AMA, AMARIN, AMATA, AMATAV, ANAN, AOT, AP, ASIMAR, ASK, ASP, ASW, AURA, AWC, B, BAFS, BAM, BANPU, BAY, BBGI, BBL, BCH, BCP, BCPG, BDMS, BEC, BEM, BEYOND, BGC, BGRIM, BJC, BKIH, BLA, BPP, BR, BRI, BRR, BSRC, BTG, BTS, BTW, BWG, CBG, CENTEL, CFRESH, CHASE, CHEWA, CHOW, CIMBT, CIVIL, CK, CKP, CNT, COLOR, COM7, CPALL, CPAXT, CPF, CPL, CPN, CPW, CRC, CRD, CREDIT, CSC, CV, DCC, DDD, DELTA, DEMCO, DITTO, DMT, DOHOME, DRT, DUSIT, EASTW, ECF, ECL, EGCO, EPG, ERW, ETC, ETE, FLOYD, FN, FPI, FPT, FVC, GABLE, GC, GCAP, GFC, GFPT, GGC, GLAND, GLOBAL, GPSC, GRAMMY, GULF, GUNKUL, HANA, HARN, HENG, HMPRO, HPT, HTC, ICC, ICHI, IIL, ILINK, ILM, IND, INET, INSET, INTUCH, IP, IRC, IRPC, IT, ITC, ITEL, ITTHI, IVL, JAS, JTS, K, KBANK, KCC, KCE, KCG, KEX, KKP, KSL, KTB, KTC, KTMS, KUMWEL, LALIN, LANNA, LH, LHFG, LIT, LOXLEY, LPN, LRH, LST, M, MAJOR, MALEE, MBK, MC, M-CHAI, MCOT, MFC, MFEC, MINT, MODERN, MONO, MOONG, MOSHI, MSC, MST, MTC, MTI, MVP, NCH, NER, NKI, NOBLE, NRF, NSL, NTSC, NVD, NWR, NYT, OCC, OR, ORI, OSP, PAP, PB, PCC, PCSGH, PDJ, PEER, PG, PHOL, PIMO, PLANB, PLAT, PLUS, PM, PORT, PPP, PPS, PR9, PRG, PRIME, PRM, PRTR, PSH, PSL, PTT, PTTEP, PTTGC, Q-CON, QH, QTC, RATCH, RBF, RPC, RPH, RS, RT, RWI, S, S&J, SA, SAAM, SABINA, SAK, SAMART, SAMTEL, SAT, SAV, SAWAD, SC, SCAP, SCB, SCC, SCCC, SCG, SCGD, SCGP, SCM, SCN, SDC, SEAFCO, SEAOL, SELIC, SENA, SENX, SGC, SGF, SGP, SHR, SICT, SIRI, SIS, SITHAI, SJWD, SKE, SKR, SM, SMPC, SNC, SNNP, SNP, SO, SONIC, SPALI, SPC, SPI, SPRC, SR, SSC, SSF, SSP, SSSC, STA, STEC, STGT, STI, SUC, SUN, SUTHA, SVI, SYMC, SYNEX, SYNTEC, TASCOS, TBN, TCAP, TCMC, TEAMG, TEGH, TFG, TFMAMA, TGE, TGH, THANA, THANI, THCOM, THG*, THIP, THRE, THREL, TIPH, TISCO, TK, TKS, TKT, TLI, TM, TMILL, TMT, TNDT, TNITY, TNL, TOA, TOG, TOP, TPAC, TPBI, TPIPL, TPIPP, TPS, TQM, TQR, TRP, TRUBB, TRUE, TRV, TSC, TSTE, TSTH, TTA, TTB, TTCL, TTW, TV, TVDH, TVO, TVT, TWPC, UAC, UBE, UBIS, UKEM, UPF, UPOIC, UV, VARO, VGI, VIH, WACOAL, WGE, WHA, WHAUP, WICE, WINMED, WINNER, ZEN

Companies with Very Good CG Scoring

2S, AAI, ADB, AEONTS, AHC, AIRA, APCO, APCS, APURE, ARIP, ARROW, ASIAN, ATP30, AUCT, AYUD, BA, BBIK, BC, BE8, BH, BIZ, BOL, BSBM, BTC, CH, CI, CIG, CM, COCOCO, COMAN, CPI, CSS, DTCENT, EVER, FE, FORTH, FSMART, FSX, FTI, GEL, GIFT, GPI, HUMAN, IFS, INSURE, JCK, JDF, JMART, KGI, KJL, KTIS, KUN, L&E, LHK, MATCH, MBAX, MEGA, METCO, MICRO, NC, NCAP, NCL, NDR, ONEE, PATO, PDG, PJW, POLY, PQS, PREB, PROUD, PSG, PSP, PSTC, PT, PTECH, PYLON, QLT, RABBIT, RCL, SAPPE, SECURE, SFLEX, SFT, SINO, SMT, SPCG, SPVI, STANLY, STPI, SUPER, SUSCO, SVOA, SVT, TACC, TAE, TCC, TEKA, TFM, TITLE, TKN, TMD, TNR, TPA, TPCH, TPCS, TPLAS, TPOLY, TRT, TURTLE, TVH, UBA, UP, UREKA, VCOM, VIBHA, VRANDA, WARRIX, WIN, WP

Companies with Good CG Scoring

A5, ADD, AIE, ALUCON, AMC, AMR, ARIN, ASEFA, ASIA, ASN, BIG, BIOTEC, BIS, BJCHI, BLC, BVG, CEN, CGH, CHARAN, CHAYO, CHIC, CHOTI, CITY, CMC, CPANEL, CSP, DEXON, DOD, DPAINT, DV8, EASON, EE, EFORL, EKH, ESTAR, ETL, FNS, GBX, GENCO, GTB, GYT, ICN, IIG, IMH, IRCP, J, JCKH, JMT, JPARK, JR, JSP, JUBILE, KBS, KCAR, KIAT, KISS, KK, KWC, LDC, LEO, MCA, META, MGC, MITSIB, MK, NAM, NOVA, NTV, NV, OGC, PACO, PANEL, PHG, PIN, PRAPAT, PRI, PRIN, PROEN, PROS, PTC, READY, ROCTEC, SABUY, SALEE, SAMCO, SANKO, SCI, SE, SE-ED, SINGER, SISB, SKN, SKY, SMD100, SMIT, SORKON, SPG, SST, STC, STOWER, STP, SVR, SWC, TAKUNI, TC, TFI, TMC, TMI, TNP, TOPP, TRU, UEC, UOBKH, VL, WAVE, WFX, WIJK, XO, XPG, YUASA, ZAA

Corporate Governance Report

The material contained in this publication is for general information only and is not intended as advice on any of the matters discussed herein. Readers and others should perform their own independent analysis as to the accuracy or completeness or legality of such information. The Thai Institute of Directors, its officers, the authors and editor make no representation or warranty as to the accuracy, completeness or legality of any of the information contained herein. By accepting this document, each recipient agrees that the Thai Institute of Directors Association, its officers, the authors and editor shall not have any liability for any information contained in, or for any omission from, this publication.

The survey result is as of the date appearing in the Corporate Governance Report of Thai Listed Companies. As a result, the survey result may be changed after that date. InnovestX Securities Company Limited does not conform nor certify the accuracy of such survey result.

To recognize well performers, the list of companies attaining "Good", "Very Good" and "Excellent" levels of recognition (Not including listed companies qualified in the "no announcement of the results" clause from 1 January 2023 to 28 October 2024) is publicized.

*บริษัทหรือกรรมการหรือผู้บริหารของบริษัทที่มีข่าวด้านการกำกับดูแลกิจการ เช่น การกระทำผิดเกี่ยวกับหลักทรัพย์ การทุจริต คอร์รัปชัน เป็นต้น ซึ่งการใช้ข้อมูล CGR ของระดับนักถึงข่าวดังกล่าวประกอบด้วย

**Anti-corruption Progress Indicator
Certified (ได้สมรรถนะ)**

2S, AAI, ADB, ADVANC, AE, AF, AH, AI, AIE, AIRA, AJ, AKP, AMA, AMANAH, AMATA, AMATAV, AP, APCS, AS, ASIAN, ASK, ASP, ASW, AWC, AYUD, B, BAFS, BAM, BANPU, BAY, BBGI, BBL, BCH, BCP, BCPG, BE8, BEC, BEYOND, BGC, BGRIM, BLA, BPP, BRI, BRR, BSBM, BTG, BTS, BWG, CAZ, CBG, CEN, CENTEL, CFRESH, CGH, CHEWA, CHOTI, CHOW, CI, CIG, CIMBT, CM, CMC, COM7, CPALL, CPAXT, CPF, CPI, CPL, CPN, CPW, CRC, CSC, CV, DCC, DELTA, DEMCO, DIMET, DMT, DOHOME, DRT, DUSIT, EA, EASTW, ECF, EGCO, EP, EPG, ERW, ETC, ETE, FNS, FPI, FPT, FSMART, FSX, FTE, GBX, GC, GCAP, GEL, GFPT, GGC, GJS, GLOBAL, GPI, GPSC, GSTEEL, GULF, GUNKUL, HANA, HARN, HEALTH, HENG, HMPRO, HTC, ICC, ICHI, IFS, IIL, ILINK, ILM, INET, INOX, INSURE, INTUCH, IRPC, ITEL, IVL, JAS, JR, JTS, KASET, KBANK, KCAR, KCC, KCE, KGEN, KGI, KKP, KSL, KTB, KTC, L&E, LANNA, LH, LHFG, LHK, LPN, LRH, M, MAJOR, MALEE, MATCH, MBAX, MBK, MC, MCOT, MEGA, MENA, META, MFC, MFEC, MILL, MINT, MODERN, MONO, MOONG, MSC, MTC, MTI, NATION, NCAP, NEP, NER, NKI, NOBLE, NRF, OCC, OGC, OR, ORI, OSP, PAP, PATO, PB, PCSGH, PDG, PDJ, PG, PHOL, PIMO, PK, PL, PLANB, PLANET, PLAT, PM, PPP, PPPM, PPS, PR9, PREB, PRG, PRINC, PRM, PROS, PRTR, PSH, PSL, PSTC, PT, PTECH, PTG, PTT, PTTEP, PTTGC, PYLON, Q-CON, QH, QLT, QTC, RABBIT, RATCH, RBF, RML, RS, RWI, S&J, SA, SAAM, SABINA, SAK, SAPPE, SAT, SC, SCB, SCC, SCCC, SCG, SCGP, SCM, SCN, SEAOL, SE-ED, SELIC, SENA, SENX, SFLEX, SGC, SGP, SIRI, SIS, SITHAI, SKR, SM, SMIT, SMPC, SNC, SNP, SORKON, SPACK, SPALI, SPC, SPI, SPRC, SRICHA, SRF, SSP, SSSC, SST, STA, STGT, STOWER, SUSCO, SVI, SVOA, SVT, SYMC, SYNTEC, TAE, TAKUNI, TASCOS, TCAP, TEGH, TFG, TFI, TFMAMA, TGE, TGH, THANI, THCOM, THIP, THRE, THREL, TIDLOR, TIPCO, TIPH, TISCO, TKN, TKS, TKT, TMD, TMILL, TMT, TNITY, TNL, TNP, TNR, TOG, TOP, TOPP, TPA, TPCS, TPLAS, TRT, TRU, TRUE, TSC, TSI, TSTE, TSTH, TTB, TTCL, TU, TURTLE, TVDH, TVO, TWPC, UBIS, UEC, UKEM, UPF, UV, VCOM, VGI, VIBHA, VIH, WACOAL, WHA, WHAUP, WICE, WIJK, WPH, XO, YUASA, ZEN

Declared (ได้ประกาศเจตจำนง)

ACE, ALT, AMARIN, AMC, ANI, APCO, ASAP, B52, BLAND, BYD, CFARM, CHASE, CHG, DEXON, DITTO, ECL, EVER, FLOYD, GREEN, HL, HUMAN, ICN, IHL, IP, ITC, JDF, JMART, K, KJL, LDC, LIT, MITSIB, MJD, MOSHI, NEX, NTSC, PLE, PLUS, POLY, PQS, PRI, PRIME, PROEN, PROUD, PTC, RT, S, SAWAD, SCAP, SCGD, SFT, SHR, SINGER, SINO, SJWD, SKE, SNNP, SOLAR, SONIC, SUPER, TBN, TMI, TPAC, TPP, TQM, UOBKH, UREKA, VNG, WELL, WIN, XPG

N/A

24CS, 3K-BAT, A, A5, AAV, ABM, ACAP, ACC, ACG, ADD, ADVICE, AEONTS, AFC, AGE, AHC, AIT, AJA, AKR, AKS, ALLA, ALPHAX, ALUCON, AMARC, AMR, ANAN, AOT, APO, APP, APURE, AQUA, ARIN, ARIP, ARROW, ASEFA, ASIA, ASIMAR, ASN, ATP30, AU, AUCT, AURA, BA, BBIK, BC, BCT, BDMS, BEAUTY, BEM, BGT, BH, BIG, BIOTEC, BIS, BIZ, BJC, BJCHI, BKD, BKGI, BKIH, BLC, BLESS, BLISS, BM, BOL, BPS, BR, BROCK, BSM, BSRC, BTC, BTNC, BTW, BUI, BVG, CCET, CCP, CEYE, CGD, CH, CHAO, CHARAN, CHAYO, CHIC, CHO, CITY, CIVIL, CK, CKP, CMAN, CMO, CMR, CNT, COCOCO, COLOR, COMAN, CPANEL, CPH, CPR, CPT, CRANE, CRD, CREDIT, CSP, CSR, CSS, CTW, CWT, D, DCON, DDD, DHOUSE, DOD, DPAINT, DTCENT, DTCT, DV8, EASON, EE, EFORL, EKH, EMC, ESTAR, ETL, EURO, F&D, FANCY, FE, FM, FMT, FN, FORTH, FTI, FVC, GABLE, GENCO, GFC, GIFT, GL, GLAND, GLOCON, GLORY, GRAMMY, GRAND, GSC, GTB, GTV, GYT, HFT, HPT, HTECH, HYDRO, I2, IIG, IMH, IND, INGRS, INSET, IRC, IRCP, IROYAL, IT, ITD, ITNS, ITTHI, J, JAK, JCK, JCKH, JCT, JKN, JMT, JPARK, JSP, JUBILE, KAMART, KBS, KC, KCG, KCM, KDH, KEX, KIAT, KISS, KK, KKC, KLINIQ, KOOL, KTIS, KTMS, KUMWEL, KUN, KWC, KWI, KWM, KYE, LALIN, LEE, LEO, LOXLEY, LPH, LST, LTS, MAGURO, MANRIN, MASTER, MATI, MCA, M-CHAI, MCS, MDX, MEB, MEDEZE, METCO, MGC, MGI, MGT, MICRO, MIDA, MK, ML, MORE, MPJ, MST, MTW, MUD, MVP, NAM, NAT, NC, NCH, NCL, NCP, NDR, NEO, NETBAY, NEW, NEWS, NFC, NL, NNCL, NOK, NOVA, NPK, NSL, NTV, NUSA, NV, NVD, NWR, NYT, OHTL, OKJ, ONEE, ORN, PACO, PAF, PANEL, PCC, PCE, PEACE, PEER, PERM, PF, PHG, PICO, PIN, PIJ, PML, PMTA, POLAR, PORT, PPM, PRABKIT, PRAPAT, PRECHA, PRIN, PRO, PSG, PSP, PTL, QTCG, RAM, RCL, READY, RICHY, RJH, ROCK, ROCTEC, ROH, ROJNA, RP, RPC, RPH, RSP, S11, SABUY, SAF, SAFARI, SAFE, SALEE, SAM, SAMART, SAMCO, SAMTEL, SANKO, SAUCE, SAV, SAWANG, SBNEXT, SCI, SCL, SCP, SDC, SE, SEAFCO, SECURE, SEI, SGF, SHANG, SIAM, SICT, SIMAT, SISB, SK, SKN, SKY, SLP, SMART, SMD100, SMT, SO, SPA, SPCG, SPG, SPREME, SPVI, SQ, SR, SRS, SSC, STANLY, STC, STECH, STECON, STHAI, STI, STP, STPI, STX, SUC, SUN, SUTHA, SVR, SWC, SYNEX, TACC, TAN, TAPAC, TATG, TC, TCC, TCJ, TCMC, TCOAT, TEAM, TEAMG, TEKA, TERA, TFM, TGPRO, TH, THAI, THANA, THE, THG, THMUI, TIGER, TITLE, TK, TKC, TLI, TM, TMAN, TMC, TMW, TNDT, TNH, TNPC, TOA, TPBI, TPCH, TPIPL, TPIPP, TPL, TPOLY, TPS, TQR, TR, TRC, TRITN, TRP, TRUBB, TRV, TSE, TTA, TTI, TTT, TTW, TVH, TVT, TWP, TWZ, TYCN, UAC, UBA, UBE, UMI, UMS, UNIQ, UP, UPOIC, UTP, UVAN, VARO, VL, VPO, VRANDA, W, WARRIX, WAVE, WFX, WGE, WINDOW, WINMED, WINNER, WORK, WP, YGG, YONG, ZAA, ZIGA

Explanations

Companies participating in Thailand's Private Sector Collective Action Coalition Against Corruption programme (Thai CAC) under Thai Institute of Directors (as of October 14, 2024) are categorised into: companies that have declared their intention to join CAC, and companies certified by CAC.