

# SAWASDEE TFX

## Today Picks: S50Z24 – แม้มือปัจจัยกดดัน แต่ลุ้นฟื้นตัวจากแนวรับ



**มุมมองต่อ SET50 Futures :** คาดดัชนีได้รับ Sentiment ลบ หลังกรมปิโตรเลียมขึ้นภาษีนำเข้าสินค้าจากแคนาดา เม็กซิโก และจีน ด้านรายงานประชุมเฟดระบุจะลดดอกเบี้ยแบบค่อยเป็นค่อยไป ทำให้ตลาดมองเดือนธ.ค. มีโอกาสคงดอกเบี้ยไว้ก่อน เป็นปัจจัยกดดันดัชนี โดยมีแนวรับที่ 927 และ 920 จุด ตามลำดับ เป็นจุดลุ้นฟื้นตัว ด้านแนวต้านอยู่ที่ 950-955 จุด

### Today's recommendations

#### S50Z24: LONG ที่แนวรับ (S 927, R 950, C 920)

- แม้อาจได้ sentiment ลบ โดยได้รับปัจจัยกดดัน แต่ยังคงมองมีโอกาสฟื้นตัวตามแนวรับที่กำหนด
- Long บริเวณ 927 ต่ำกว่า 920 cut เช่นเดียวกับ ผู้ถือ long อยู่ แนวต้านรอบปิด 950 และ 955 จุด ตามลำดับ

#### GOZ24: LONG ที่แนวรับ (S 2617, R 2690, C 2600)

- Gold Spot ฟื้นตัว นาก. กังวลสงครามรัสเซีย-ยูเครน และข่าวกรมปิโตรเลียมเรียกเก็บภาษีการค้าจาก ปท. คู่ค้า
- Long บริเวณ 2617 และต่ำกว่า 2600 cut แนวต้านรอบปิด 2690-2700 เหรียญ

#### USDZ24: SHORT ที่แนวต้าน (S 34.30, R 34.70, C 35.00)

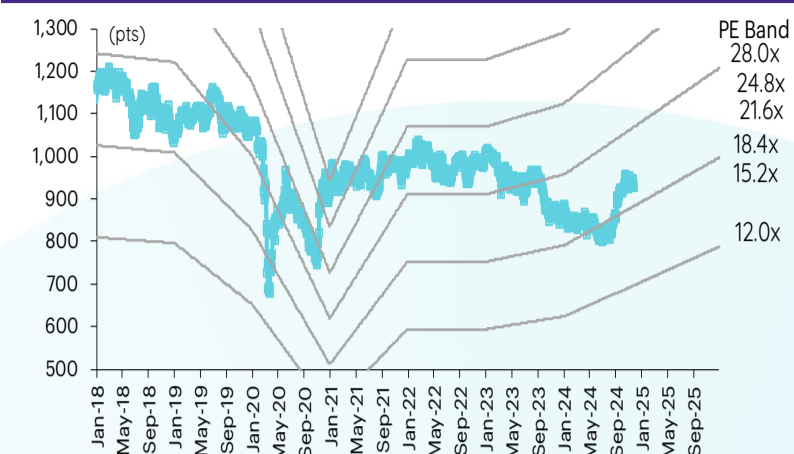
- USDTHB อ่อนค่า จากดอลลาร์แข็งค่า หลังโดนัลด์ ทรัมป์ ระบุเรียกเก็บภาษีการค้าจากเม็กซิโก แคนาดา และจีน
- Short บริเวณ 34.70 สูงกว่า 35.00 cut เช่นเดียวกับ ผู้ถือ short อยู่ แนวรับรอบปิด 34.30 และ 34.00 บาท

### สรุปตลาด TFX

Most active contract	Settlement price	Change	%Change	Volume	OI	Day to settlement
<b>S50Z24</b>	930.80	(3.60)	(0.39)	164,327	528,450	31
<b>GOZ24</b>	2,637	(51.30)	(1.91)	60,113	48,980	31
<b>USDZ24</b>	34.61	0.10	0.29	65,607	141,613	31
<b>JRFH25</b>	364.70	3.90	1.08	-	138	119
<b>BLANDH25</b>	0.63	0.01	1.61	-	158,460	122

ที่มา: TFX, InnovestX Research

### SET50 index and PE band



### ปริมาณซื้อขาย SET50 futures ตามกลุ่มนักลงทุน

(Contract)	26-Nov	WTD	MTD	QTD
<b>Foreign</b>				
Buy	79,038	179,826	1,827,195	3,796,267
Sell	81,803	189,543	1,865,227	3,809,974
Net	(2,765)	(9,717)	(38,032)	(13,707)
<b>Institutions</b>				
Buy	29,672	60,934	677,852	1,338,657
Sell	32,030	64,534	665,322	1,335,656
Net	(2,358)	(3,600)	12,530	3,001
<b>Individual</b>				
Buy	85,414	186,465	1,730,171	3,815,244
Sell	80,291	173,148	1,704,669	3,804,538
Net	5,123	13,317	25,502	10,706

### ปริมาณซื้อขาย Precious Metal Futures ตามกลุ่มนักลงทุน

(Contract)	26-Nov	WTD	MTD	QTD
<b>Foreign</b>				
Buy	49,695	89,295	738,499	1,337,210
Sell	51,300	92,072	753,577	1,345,544
Net	(1,605)	(2,777)	(15,078)	(8,334)
<b>Institutions</b>				
Buy	6,960	13,739	93,077	176,175
Sell	6,696	12,983	91,216	174,382
Net	264	756	1,861	1,793
<b>Individual</b>				
Buy	37,516	67,887	569,043	1,032,380
Sell	36,175	65,866	555,826	1,025,839
Net	1,341	2,021	13,217	6,541

### ปริมาณซื้อขาย Currency Futures ตามกลุ่มนักลงทุน

(Contract)	26-Nov	WTD	MTD	QTD
<b>Foreign</b>				
Buy	1,033	2,497	71,678	156,403
Sell	2,207	3,902	65,585	138,810
Net	(1,174)	(1,405)	6,093	17,593
<b>Institutions</b>				
Buy	44,938	73,173	508,907	920,548
Sell	41,744	59,522	468,596	828,444
Net	3,194	13,651	40,311	92,104
<b>Individual</b>				
Buy	43,995	68,002	609,000	1,140,172
Sell	46,015	80,248	655,404	1,249,869
Net	(2,020)	(12,246)	(46,404)	(109,697)

### ปริมาณซื้อขาย Single Stock Futures ตามกลุ่มนักลงทุน

(Contract)	26-Nov	WTD	MTD	QTD
<b>Foreign</b>				
Buy	12,789	19,310	249,231	594,217
Sell	8,042	22,966	169,476	471,934
Net	4,747	(3,656)	79,755	122,283
<b>Institutions</b>				
Buy	30,793	62,683	794,706	2,437,860
Sell	44,194	84,924	732,119	2,159,292
Net	(13,401)	(22,241)	62,587	278,568
<b>Individual</b>				
Buy	41,375	93,467	846,823	2,449,034
Sell	32,721	67,570	989,165	2,849,885
Net	8,654	25,897	(142,342)	(400,851)

### นักวิเคราะห์

#### เอกภวิน สุนทรภักขิ

นักวิเคราะห์การลงทุนปัจจัยพื้นฐาน  
ด้านตลาดทุน  
นักวิเคราะห์การลงทุนปัจจัยทางเทคนิค  
0-2949-1029  
ekpawin.s@innovestx.co.th

#### พชัชภัทรวิษญุ์, CISA

นักวิเคราะห์การลงทุนปัจจัยพื้นฐาน  
ด้านตลาดทุน  
นักวิเคราะห์การลงทุนปัจจัยทางเทคนิค  
0-2949-1014  
pobchai.p@innovestx.co.th

วันพุธที่ 27 พฤศจิกายน พ.ศ. 2567

## S50Z24: LONG ที่แนวรับ (S 927, R 950, C 920)



คาดดัชนีจะได้รับ Sentiment ลบ หลังกรมปีเตรียมขึ้นภาษีนำเข้าสินค้าจากแคนาดา เม็กซิโก และจีน ด้านรายงานประชุมเฟดระบุว่าลดดอกเบี้ยแบบค่อยเป็นค่อยไป ทำให้ตลาดมองเดือนธ.ค. มีโอกาสคงดอกเบี้ยไว้ก่อน เป็นปัจจัยกดดันดัชนี โดยมีแนวรับที่ 927 และ 920 จุด ตามลำดับ เป็นจุดลื่นพื้นตัว ด้านแนวต้านอยู่ที่ 950-955 จุด

**S50Z24 Long บริเวณ 927 และต่ำกว่า 920 จุด cut เช่นเดียวกับ ผู้ถือ long อยู่ แนวต้านรอปิด 950 และ 955 จุด ตามลำดับ**

## GOZ24: LONG ที่แนวรับ (S 2617, R 2690, C 2600)



ราคา Gold Spot พื้นตัว จากแรงซื้อเก็งกำไร ตลาดยังคงกังวลสงครามรัสเซีย-ยูเครนที่มีแนวโน้มลุกลามบานปลาย รวมทั้งประเด็นที่โดนัลด์ ทรัมป์ เตรียมเรียกเก็บภาษีการค้าจากเม็กซิโก แคนาดา และจีน ขณะที่ นลก. จับตาการรายงานดัชนี PCE ในวันนี้ เพื่อประเมินแนวโน้ม ดบ. Fed โดยราคา Gold Spot มีกรอบล่าง 2615 - 2604 กรอบบน 2645 - 2655 เหรียญ

**GOZ24 Long บริเวณ 2617 และต่ำกว่า 2600 cut แนวต้านรอปิด 2690-2700 เหรียญ**

Contract Info	SET50	S50Z24
Settlement Price (pts)		930.80
Change (%)	-0.34	-0.39
Last Price (pts)	928.55	931.00
Basis (pts)		2.25
Open Interest (cons)		528,450
Day to Settlement (days)		31
Last Trading Day		27 Dec 24

Contract Info	Gold Spot	GOZ24
Settlement Price (US\$/oz)		2636.90
Change (%)	0.38	0.17
Last Price (US\$/oz)	2623.20	2641.50
Basis (US\$/oz)		23.64
Open Interest (cons)		48,980
Day to Settlement (days)		31
Last Trading Day		27 Dec 24

### นักวิเคราะห์

#### เอกภาวิน สุนทรภักชาติ

นักวิเคราะห์การลงทุนปัจจัยพื้นฐาน  
ด้านตลาดทุน  
นักวิเคราะห์การลงทุนปัจจัยทางเทคนิค  
0-2949-1029  
ekpawin.s@innovestx.co.th

#### พบชัย ภักธวิชัย, CISA

นักวิเคราะห์การลงทุนปัจจัยพื้นฐาน  
ด้านตลาดทุน  
นักวิเคราะห์การลงทุนปัจจัยทางเทคนิค  
0-2949-1014  
pobchai.p@innovestx.co.th



Innovestx



@Innovestx

วันพุธที่ 27 พฤศจิกายน พ.ศ. 2567

## USDZ24: SHORT ที่แนวต้าน (S 34.30, R 34.70, C 35.00)

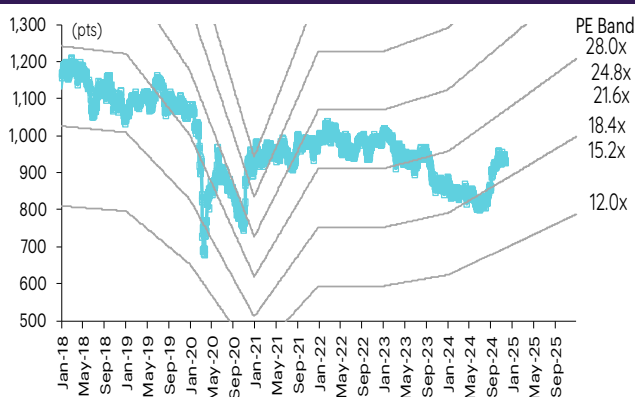


# SET50 index futures

## SET50 index futures

Contract info	Unit	SET50	S50X24	S50Z24	S50F25	S50H25	S50M25	S50U25
Settlement price	(pts)		929.50	930.80	929.60	926.90	924.30	920.90
Change	(%)	(0.34)	(0.47)	(0.39)	(0.45)	(0.38)	(0.32)	(0.37)
Last price	(pts)	928.55	929.50	931.00	929.60	927.00	924.50	921.00
Basis	(pts)		0.95	2.25	1.05	(1.65)	(4.25)	(7.65)
Open interest	(cts)		78	528,450	93	76,581	24,339	12,782
Day to settlement	(days)		2	31	65	122	213	307
Last trading day			28-Nov-24	27-Dec-24	30-Jan-25	28-Mar-25	27-Jun-25	29-Sep-25
Theoretical future price	(pts)		928.48	929.37	931.21	925.69	921.35	917.00
Multiplier	(Bt/pt)		200	200	200	200	200	200

## SET50 index and PE band



## ความอ่อนไหวของ SET50 EPS และ PE

Forward PE	12-mo forward EPS				
	55	57	59	61	63
13.3	728	755	781	808	834
13.8	756	783	811	838	866
14.3	783	812	840	869	897
14.8	811	840	870	899	929
15.3	838	869	899	930	960
15.8	865	897	929	960	992
16.3	893	925	958	991	1,023
16.8	920	954	987	1,021	1,055
17.3	948	982	1,017	1,051	1,086
17.8	975	1,011	1,046	1,082	1,117
18.3	1,003	1,039	1,076	1,112	1,149

## ปริมาณซื้อขาย SET50 index futures ตามกลุ่มนักลงทุน

(Contract)	26-Nov	WTD	MTD	QTD
<b>Foreign</b>				
Buy	79,038	179,826	1,827,195	3,796,267
Sell	81,803	189,543	1,865,227	3,809,974
Net	(2,765)	(9,717)	(38,032)	(13,707)
<b>Institutions</b>				
Buy	29,672	60,934	677,852	1,338,657
Sell	32,030	64,534	665,322	1,335,656
Net	(2,358)	(3,600)	12,530	3,001
<b>Individual</b>				
Buy	85,414	186,465	1,730,171	3,815,244
Sell	80,291	173,148	1,704,669	3,804,538
Net	5,123	13,317	25,502	10,706

## มูลค่าซื้อขาย SET50 index futures ตามกลุ่มนักลงทุน\*

(Btmn)	26-Nov	WTD	MTD	QTD
<b>Foreign</b>				
Buy	2,377	3,595	46,800	111,057
Sell	1,495	4,283	31,829	88,256
Net	882	(687)	14,971	22,801
<b>Institutions</b>				
Buy	5,724	11,681	149,041	455,140
Sell	8,216	15,823	137,303	403,367
Net	(2,491)	(4,142)	11,738	51,772
<b>Individual</b>				
Buy	7,692	17,421	158,883	457,582
Sell	6,083	12,592	185,592	532,155
Net	1,609	4,829	(26,709)	(74,573)

ที่มา: SETSMART, Bloomberg Finance L.P., InnovestX Research, TQ Professional

\* InnovestX Research estimates

# SET50 index options



**SET50 index spot: 928.55**

## Nov-24

	Unit	CALL: Strike price					PUT: Strike price				
		875	900	925	1000	1025	875	1000	1025	950	975
Settlement price	(pts)	53.50	28.50	5.40	0.10	0.10	0.10	71.50	96.50	21.50	46.50
Change	(%)	(10.09)	(34.94)	-	-	(5.64)	-	4.69	3.43	16.22	7.39
Last price	(pts)	-	-	-	-	-	-	-	-	-	-
Time value	(pts)	53.50	28.50	5.40	0.10	0.10	0.10	71.50	96.50	21.50	46.50
Open interest	(cts)	-	-	-	-	-	-	-	-	-	-
Day to settlement	(days)	2	2	2	2	2	2	2	2	2	2
Last trading day		28-Nov-24	28-Nov-24	28-Nov-24	28-Nov-24	28-Nov-24	28-Nov-24	28-Nov-24	28-Nov-24	28-Nov-24	28-Nov-24
Theoretical price	(pts)	53.62	28.63	5.53	0.00	0.00	0.00	71.36	96.36	21.39	46.37
Multiplier	(Bt/pts)	200	200	200	200	200	200	200	200	200	200

## Dec-24

	Unit	CALL: Strike price					PUT: Strike price				
		925	950	975	1000	1025	925	950	975	1000	1025
Settlement price	(pts)	18.00	7.50	2.60	0.70	0.30	12.30	26.70	46.30	72.20	96.90
Change	(%)	(11.76)	(14.77)	(16.13)	(22.22)	(25.00)	10.81	8.10	7.18	9.39	3.30
Last price	(pts)	18.00	7.50	2.60	0.70	0.30	12.30	26.70	46.00	-	-
Time value	(pts)	18.00	(13.95)	(43.85)	(70.75)	(96.15)	12.30	5.25	(0.15)	0.75	0.45
Open interest	(cts)	4,725	6,888	13,731	12,045	6,787	5,736	3,240	750	59	1
Day to settlement	(days)	31	31	31	31	31	31	31	31	31	31
Last trading day		27-Dec-24	27-Dec-24	27-Dec-24	27-Dec-24	27-Dec-24	27-Dec-24	27-Dec-24	27-Dec-24	27-Dec-24	27-Dec-24
Theoretical price	(pts)	15.86	5.66	1.44	0.26	0.03	0.00	71.36	96.36	21.39	46.37
Multiplier	(Bt/pts)	200	200	200	200	200	200	200	200	200	200

## Jan-25

	Unit	CALL: Strike price					PUT: Strike price				
		925	950	975	1000	1025	925	950	975	1000	1025
Settlement price	(pts)	20.00	9.90	4.20	1.50	0.50	17.80	32.60	51.80	74.10	97.90
Change	(%)	(9.91)	(13.16)	(17.65)	(25.00)	(28.57)	5.95	5.50	4.65	3.93	3.16
Last price	(pts)	-	-	-	-	-	-	-	-	-	-
Time value	(pts)	20.00	(11.55)	(42.25)	(69.95)	(95.95)	17.80	11.15	5.35	2.65	1.45
Open interest	(cts)	-	-	-	-	-	-	-	-	-	-
Day to settlement	(days)	65	65	65	65	65	65	65	65	65	65
Last trading day		30-Jan-25	30-Jan-25	30-Jan-25	30-Jan-25	30-Jan-25	30-Jan-25	30-Jan-25	30-Jan-25	30-Jan-25	30-Jan-25
Theoretical price	(pts)	24.28	13.12	6.28	2.65	0.98	0.00	71.36	96.36	21.39	46.37
Multiplier	(Bt/pts)	200	200	200	200	200	200	200	200	200	200

45536

## Dec-24

	Unit	CALL: Strike price					PUT: Strike price				
		925	950	975	1000	1025	925	950	975	1000	1025
Settlement price	(pts)	29.20	17.90	11.50	6.00	3.20	27.50	41.30	57.60	78.10	100.50
Change	(%)	(3.31)	(6.28)	(8.73)	(9.09)	(3.03)	6.59	7.83	3.41	3.03	2.76
Last price	(pts)	29.20	17.90	11.50	6.00	3.20	27.50	41.30	-	-	-
Time value	(pts)	29.20	(3.55)	(34.95)	(65.45)	(93.25)	27.50	19.85	11.15	6.65	4.05
Open interest	(cts)	563	528	446	608	1,123	391	113	3	8	1
Day to settlement	(days)	122	122	122	122	122	122	122	122	122	122
Last trading day		28-Mar-25	28-Mar-25	28-Mar-25	28-Mar-25	28-Mar-25	28-Mar-25	28-Mar-25	28-Mar-25	28-Mar-25	28-Mar-25
Theoretical price	(pts)	26.13	15.58	8.58	4.35	2.03	23.59	37.87	55.68	76.27	98.77
Multiplier	(Bt/pts)	200	200	200	200	200	200	200	200	200	200

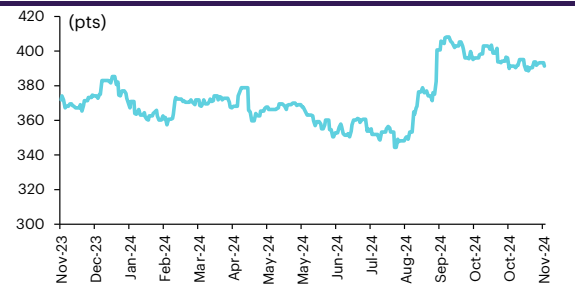
ที่มา: SETSMART, Bloomberg Finance L.P., InnoVestX Research

# Sector index futures

## Bank

	Unit	BANK	BANKZ24	BANKH25	BANKM25	BANKU25
Settlement price	(pts)		390.50	387.20	384.00	380.70
Change	(%)	(0.47)	(0.46)	(0.46)	(0.47)	(0.44)
Last price	(pts)	391.63	-	-	-	-
Basis	(pts)		(1.13)	(4.43)	(7.63)	(10.93)
Open interest	(cts)		-	-	-	-
Day to settlement	(days)		31	122	213	307
Last trading day			27-Dec-24	28-Mar-25	27-Jun-25	29-Sep-25
Multiplier	(Bt/pt)		1000	1000	1000	1000

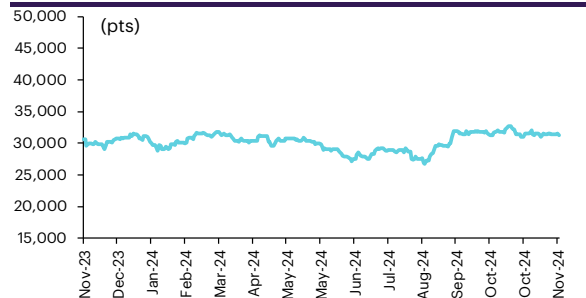
## SETBANK index



## Commerce

	Unit	COMM	COMMZ24	COMMH25	COMM25	COMMU25
Settlement price	(pts)		31,275.00	31,309.00	31,344.00	31,379.00
% Change	(%)	(0.94)	(0.94)	(0.93)	(0.93)	(0.93)
Last price	(pts)	31,263.58	-	-	-	-
Basis	(pts)		11.42	45.42	80.42	115.42
Open interest	(cts)		-	-	-	-
Day to settlement	(days)		31	122	213	307
Last trading day			27-Dec-24	28-Mar-25	27-Jun-25	29-Sep-25
Multiplier	(Bt/pt)		10	10	10	10

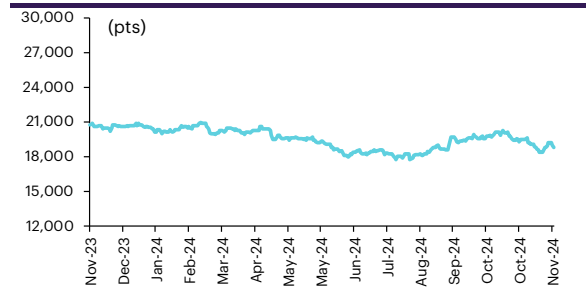
## SETCOM index



## Energy

	Unit	ENERG	ENERGZ24	ENERGH25	ENERGM25	ENERGU25
Settlement price	(pts)		18,767.00	18,650.00	18,533.00	18,414.00
% Change	(%)	(1.08)	(1.08)	(1.08)	(1.10)	(1.11)
Last price	(pts)	18,807.08	-	-	-	-
Basis	(pts)		(40.08)	(157.08)	(274.08)	(393.08)
Open interest	(cts)		-	-	-	-
Day to settlement	(days)		31	122	213	307
Last trading day			27-Dec-24	28-Mar-25	27-Jun-25	29-Sep-25
Multiplier	(Bt/pt)		10	10	10	10

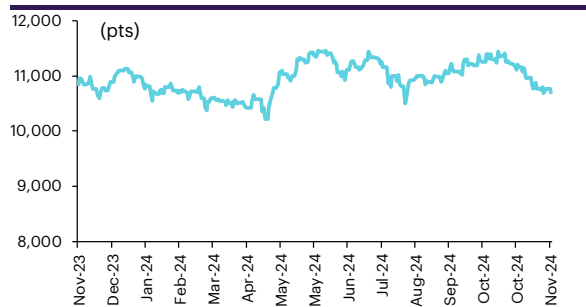
## SETENERG index



## Food

	Unit	FOOD	FOODZ24	FOODH25	FOODM25	FOODU25
Settlement price	(pts)		10,692.00	10,676.00	10,661.00	10,645.00
% Change	(%)	(0.63)	(0.62)	(0.63)	(0.63)	(0.63)
Last price	(pts)	10,696.77	-	-	-	-
Basis	(pts)		(4.77)	(20.77)	(35.77)	(51.77)
Open interest	(cts)		-	-	-	-
Day to settlement	(days)		31	122	213	307
Last trading day			27-Dec-24	28-Mar-25	27-Jun-25	29-Sep-25
Multiplier	(Bt/pt)		10	10	10	10

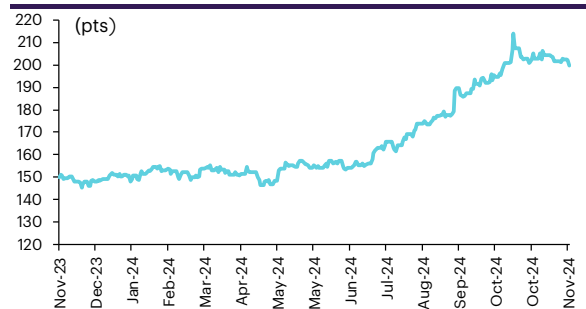
## SETFOOD index



## ICT

	Unit	ICT	ICTZ24	ICTH25	ICTM25	ICTU25
Settlement price	(pts)		199.50	199.10	198.70	198.20
% Change	(%)	(1.16)	(1.14)	(1.14)	(1.14)	(1.20)
Last price	(pts)	199.64	-	-	-	-
Basis	(pts)		(0.14)	(0.54)	(0.94)	(1.44)
Open interest	(cts)		-	-	-	-
Day to settlement	(days)		31	122	213	307
Last trading day			27-Dec-24	28-Mar-25	27-Jun-25	29-Sep-25
Multiplier	(Bt/pt)		1000	1000	1000	1000

## SETICT index



ℱU: SETSMART, Bloomberg Finance L.P., InnovestX Research

# Single stock futures

## Single stock futures

### ราคา Underlying single stock เพิ่มขึ้น 30 อันดับ

	Price (Bt)	Chg (Bt)	Chg (%)	Value (Btmn)
THG	17.90	1.30	7.83	224
TQM	24.20	1.50	6.61	42
STECON	8.00	0.45	5.96	17
VGI	2.72	0.12	4.62	293
STGT	10.20	0.45	4.62	87
DELTA	151.50	6.00	4.12	1,521
SUPER	0.28	0.01	3.70	2
TASCO	19.20	0.60	3.23	382
BTS	5.30	0.15	2.91	602
HANA	28.50	0.75	2.70	460
PSL	7.80	0.15	1.96	35
EPG	4.20	0.08	1.94	14
BPP	11.90	0.20	1.71	3
BLAND	0.61	0.01	1.67	2
BCP	31.25	0.50	1.63	504
SPRC	6.70	0.10	1.52	82
MEGA	34.00	0.50	1.49	128
SPCG	8.60	0.10	1.18	1
STA	17.80	0.20	1.14	209
BAY	25.25	0.25	1.00	5
TRUE	11.70	0.10	0.86	297
JAS	2.34	0.02	0.86	148
TU	13.80	0.10	0.73	178
CKP	3.38	0.02	0.60	7
VNG	3.40	0.02	0.59	0
OSP	21.30	0.10	0.47	179
WHAUP	4.96	0.02	0.40	18
KBANK	149.50	(0.50)	(0.33)	703
AOT	61.25	(0.25)	(0.41)	838
EGCO	119.00	(0.50)	(0.42)	59

### ราคา Underlying single stock ลดลง 30 อันดับ

	Price (Bt)	Chg (Bt)	Chg (%)	Value (Btmn)
SAMART	7.05	(0.50)	(6.62)	35
EA	5.30	(0.35)	(6.19)	580
SPALI	18.80	(0.80)	(4.08)	171
JMT	17.10	(0.70)	(3.93)	292
PRM	8.55	(0.35)	(3.93)	270
THCOM	12.90	(0.50)	(3.73)	57
PTG	8.65	(0.25)	(2.81)	22
AAV	2.80	(0.08)	(2.78)	234
BEAUTY	0.38	(0.01)	(2.56)	1
HMPRO	9.65	(0.25)	(2.53)	196
BANPU	5.80	(0.15)	(2.52)	256
BLA	20.00	(0.50)	(2.44)	38
GULF	62.75	(1.50)	(2.33)	1,208
TKN	8.40	(0.20)	(2.33)	56
INTUCH	97.75	(2.25)	(2.25)	971
S	0.89	(0.02)	(2.20)	1
CK	18.00	(0.40)	(2.17)	22
CPF	24.00	(0.50)	(2.04)	384
MBK	19.20	(0.40)	(2.04)	21
MTC	49.25	(1.00)	(1.99)	301
BEM	7.45	(0.15)	(1.97)	206
IVL	25.00	(0.50)	(1.96)	236
KKP	50.50	(1.00)	(1.94)	74
BDMS	25.75	(0.50)	(1.90)	1,448
ITD	0.52	(0.01)	(1.89)	2
KEX	2.12	(0.04)	(1.85)	0
COM7	27.00	(0.50)	(1.82)	239
LH	5.50	(0.10)	(1.79)	160
SCGP	22.50	(0.40)	(1.75)	911
ADVANC	283.00	(5.00)	(1.74)	1,759

### มูลค่า block trade 30 อันดับ

	Avg. price (Bt)	OI (Contract)	Volume (Contract)	Value (Btmn)
BBLH25	147.24	7,033.00	1,270.00	187
INTUCHZ24	98.01	3,492.00	1,260.00	123
ADVANCH25	284.68	1,480.00	380.00	108
GULFZ24	63.23	4,902.00	1,100.00	70
PRMH25	8.62	14,071.00	7,000.00	60
BDMSH25	26.01	18,526.00	2,200.00	57
DELTAZ24	151.38	5,269.00	370.00	56
BHH25	205.87	915.00	250.00	51
SCBH25	115.48	487.00	370.00	43
PTTEPZ24	127.92	3,564.00	300.00	38
KBANKZ24	149.08	2,073.00	220.00	33
CPALLZ24	62.58	4,372.00	475.00	30
JMTZ24	17.34	13,911.00	1,414.00	25
SCGPZ24	22.78	5,852.00	1,020.00	23
BTSZ24	5.24	28,482.00	4,000.00	21
TRUEU25	11.79	136.00	1,500.00	18
OSPZ24	21.54	5,001.00	800.00	17
PTTZ24	32.91	5,944.00	500.00	16
TASCOH25	19.23	1,509.00	800.00	15
AOTH25	61.34	6,812.00	240.00	15
KTBH25	20.44	3,143.00	700.00	14
TUU25	13.75	5,004.00	1,000.00	14
HANAZ24	28.75	2,376.00	420.00	12
CPFH25	24.10	6,296.00	500.00	12
BCHH25	16.24	2,959.00	700.00	11
BEMZ24	7.45	13,332.00	1,500.00	11
TTBH25	1.80	47,757.00	6,000.00	11
VGIZ24	2.70	50,473.00	3,000.00	8
SAWADZ24X	39.91	5,557.00	180.00	8
STAZ24	18.01	4,436.00	400.00	7

### มูลค่าสถานะคงค้าง (OI) 30 อันดับ

	Settle. price (Bt)	OI (Contract)	Value (Btmn)	Day to settle (day)
KTCZ24	45.87	75,574.00	3,466.58	31
BBLZ24	147.80	8,422.00	1,244.77	31
DELTAZ24	151.14	5,269.00	796.36	31
BDMSZ24	26.11	20,157.00	526.30	31
RSH25X	5.66	42,145.00	477.08	122
PTTEPZ24	127.99	3,564.00	456.16	31
ADVANCZ24	284.00	1,523.00	432.53	31
COM7Z24	27.25	15,717.00	428.29	31
AOTH25	60.99	6,812.00	415.46	122
VGIH25	2.66	142,411.00	378.81	122
INTUCHZ24	98.18	3,492.00	342.84	31
KBANKZ24	149.50	2,073.00	309.91	31
GULFZ24	63.09	4,902.00	309.27	31
IVLZ24	25.25	11,838.00	298.91	31
CPALLZ24	62.36	4,372.00	272.64	31
JASZ24	2.36	112,079.00	264.51	31
SAWADZ24X	40.50	5,557.00	247.56	31
JMTZ24	17.25	13,911.00	239.96	31
SCCZ24	190.63	1,220.00	232.57	31
BHZ24	206.00	1,072.00	220.83	31
APZ24	8.78	24,948.00	219.04	31
PRMZ24	8.69	24,169.00	210.03	31
PTTZ24	33.11	5,944.00	196.81	31
BCPH25	30.69	5,900.00	181.07	122
BECZ24	3.88	43,112.00	167.27	31
BTSH25	5.15	31,384.00	161.63	122
CPFH25	24.09	6,296.00	151.67	122
HMPROZ24	9.68	15,468.00	149.73	31
GPSCZ24	44.00	3,176.00	139.74	31
WHAZ24	5.74	24,208.00	138.95	31

ที่มา: SETSMART, Bloomberg Finance L.P., InnoventX Research

# Precious metal futures

## Precious Metal Futures

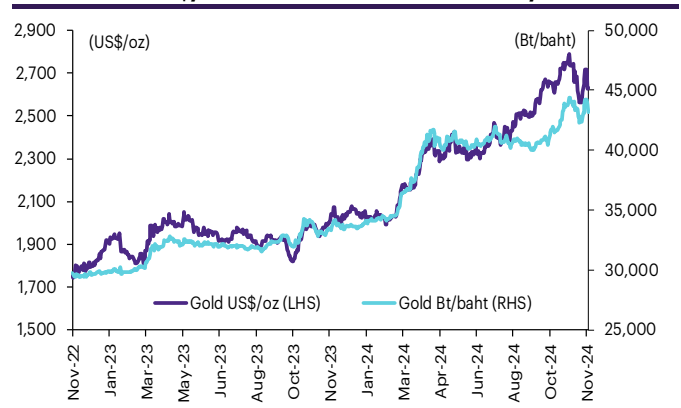
Contract info	Unit	Gold*	GF10J25	GFJ25	GFJ25	GF10J24	GFJ24	GFG25
Settlement price	(Bt/baht)		43,800.00	43,720.00	43,720.00	43,400.00	43,400.00	43,500.00
Change	(%)	(1.30)	(1.66)	(1.49)	(1.49)	(1.65)	(2.14)	(1.52)
Last price	(Bt/baht)	43,333.90	43,800.00	43,650.00	43,650.00	43,390.00	43,400.00	43,500.00
Basis	(Bt/baht)		466.10	386.10	386.10	66.10	66.10	166.10
Open interest	(cts)		1,515	18	18	5,529	150	75
Day to settlement	(days)		154	154	154	31	31	93
Last trading day			29-Apr-25	29-Apr-25	29-Apr-25	27-Dec-24	27-Dec-24	27-Feb-25
Contract size	(gold baht)		10	50	50	10	50	50

\*คำนวณโดยใช้ข้อมูลอัตราแลกเปลี่ยนบาท/ดอลลาร์สหรัฐจาก Bisnews

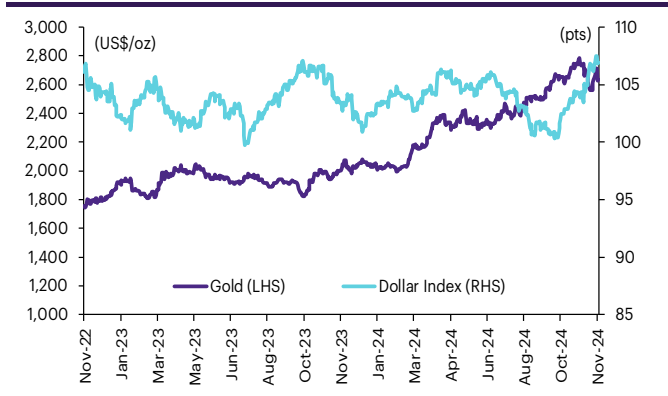
## GOLD-D

Contract info	Unit	Gold	GDZ24
Settlement price	(US\$/oz)		2,653.19
Change	(%)	(1.50)	(2.22)
Last price	(US\$/oz)	2,630.30	-
Basis	(US\$/oz)		22.89
Open interest	(cts)		-
Day to settlement	(days)		31
Last trading day			27-Dec-24
Contract size	(oz)		3.21

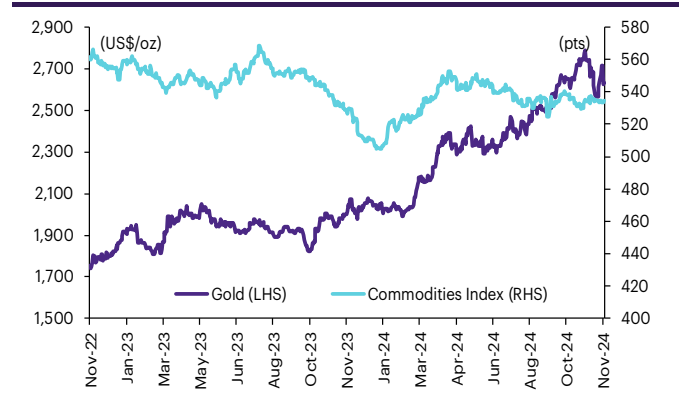
## ราคาทองคำ US\$/ออนซ์ เทียบกับราคาทองคำ บาท/บาท



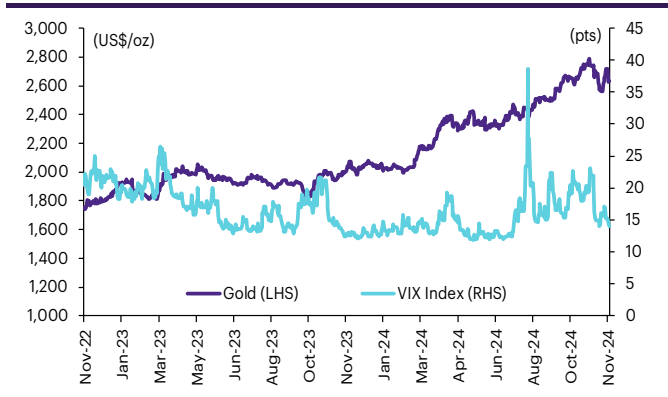
## ราคาทองคำเทียบกับดัชนีดอลลาร์



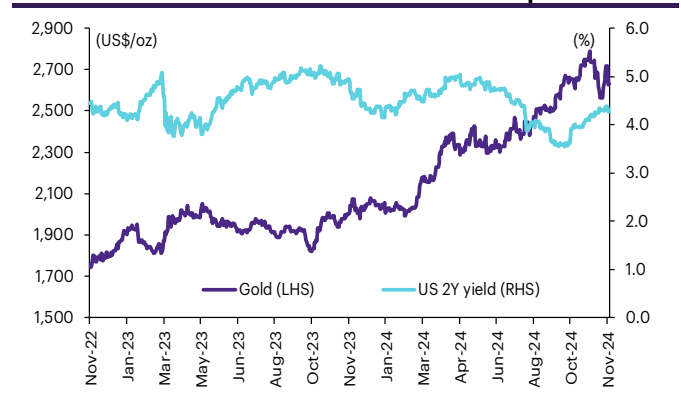
## ราคาทองคำเทียบกับดัชนีสินค้าโภคภัณฑ์



## ราคาทองคำเทียบกับ VIX index



## ราคาทองคำเทียบกับผลตอบแทนพันธบัตร US อายุ 2 ปี



ที่มา: SETSMART, TQ Professional, Bloomberg Finance L.P., InnovestX Research



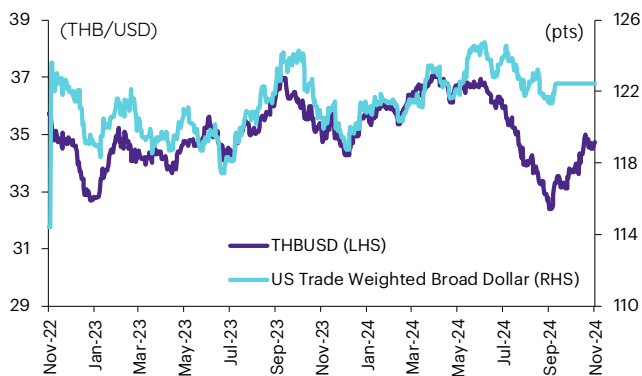
# Foreign exchange futures

## USD Futures

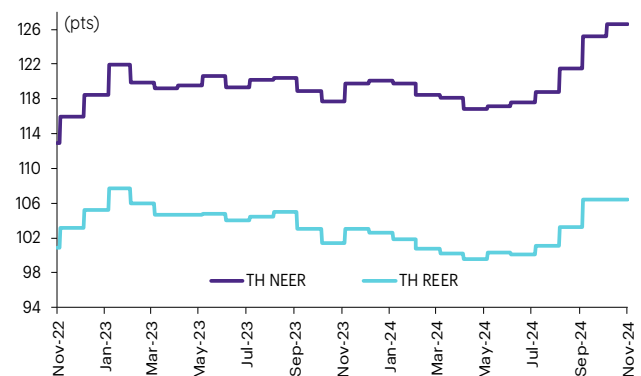
Contract info	Unit	THB/USD*	USDX24	USDZ24	USDF25	USDH25
Settlement price	(Bt/US\$)		34.67	34.61	34.56	34.40
Change	(%)	0.20	0.17	0.29	0.26	0.26
Last price	(Bt/US\$)	34.66	34.67	34.60	34.56	34.39
Basis	(Bt/US\$)		0.01	(0.05)	(0.10)	(0.26)
Open interest	(cts)		7,801	141,613	4,059	48,023
Day to settlement	(days)		2	31	65	122
Last trading day			28-Nov-24	27-Dec-24	30-Jan-25	28-Mar-25
Contract size	(US\$)		1,000	1,000	1,000	1,000

\*From TQ Professional

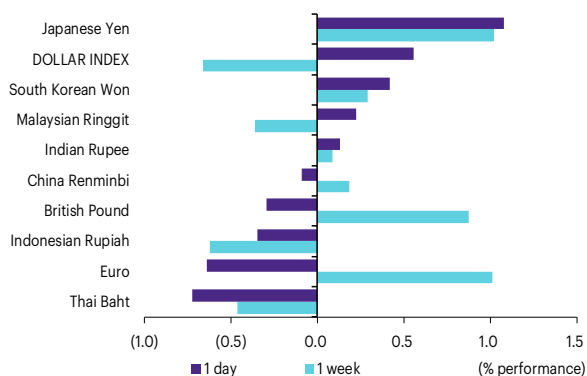
### THBUSD เทียบกับ US trade-weighted broad dollar index



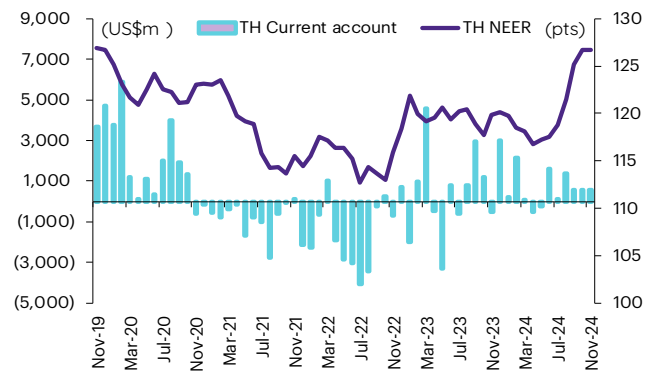
### ส่วนต่างดอกเบี้ยและผลตอบแทนพร. 2 ปีของไทยกับสหรัฐ



### ความเคลื่อนไหวของอัตราแลกเปลี่ยน



### ดัชนีค่าเงินบาทเทียบกับดุลบัญชีเดินสะพัด



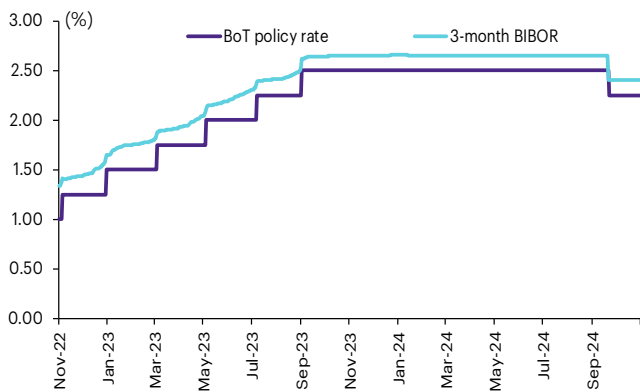
ที่มา: SETSMART, TQ Professional, Bloomberg Finance L.P., InnovestX Research

# Interest rate futures

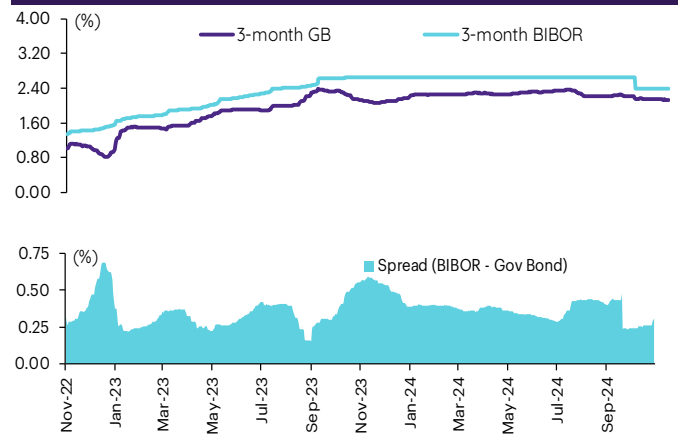
## Interest Rate Futures

Contract info	Unit	BB3Z24	TGB5Z24	BB3H25	TGB5H25
Settlement price	(pts)	97.56	113.33	97.49	113.25
Change	(%)	-	0.11	-	0.11
Last price	(pts)	-	-	-	-
Open interest	(cts)	-	-	-	-
Day to settlement	(days)	22	22	113	113
Last trading day		18-Dec-24	18-Dec-24	19-Mar-25	19-Mar-25
Contract size	(Btmn)	10	1	10	1

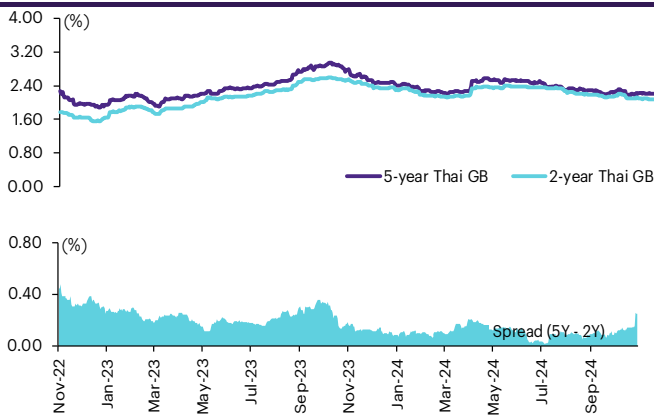
### BIBOR ระยะ 3 เดือนเทียบกับอัตราดอกเบี้ยนโยบายของ.



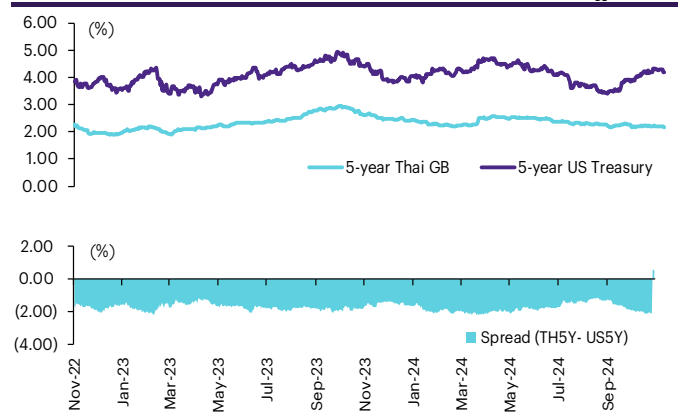
### BIBOR ระยะ 3 เดือนเทียบกับผลตอบแทนพร.ไทย 3 เดือน



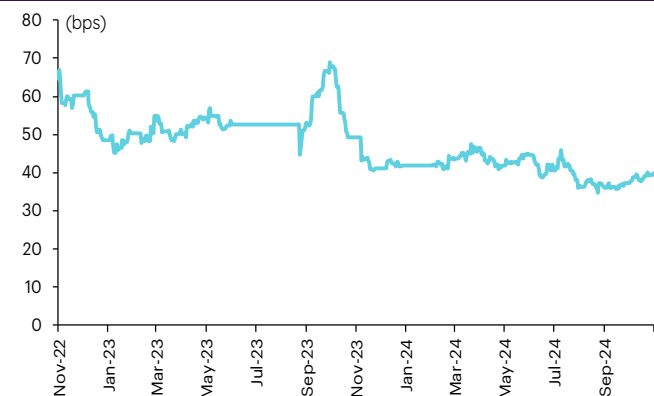
### ผลตอบแทนพร.ไทย 2 ปีเทียบกับ 5 ปี



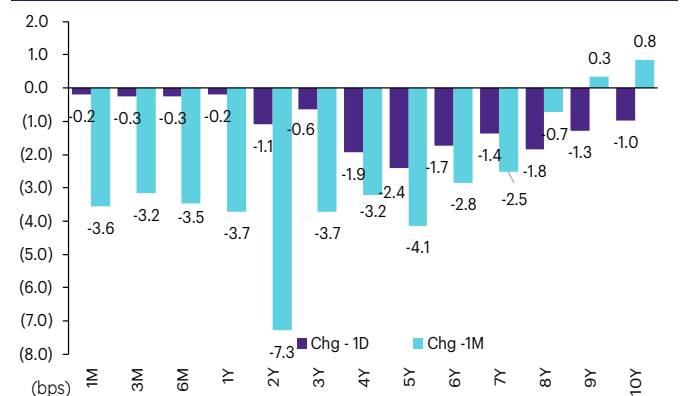
### ผลตอบแทนพร.ไทย 5 ปีเทียบกับผลตอบแทนพร.สหรัฐ 5 ปี



### Credit Default Swap spread ของไทย (USD 5Y SR)



### ความเคลื่อนไหวผลตอบแทนพร.ไทยเรียงลำดับตามอายุ



ที่มา: SETSMART, Bloomberg Finance L.P., InnovestX Research

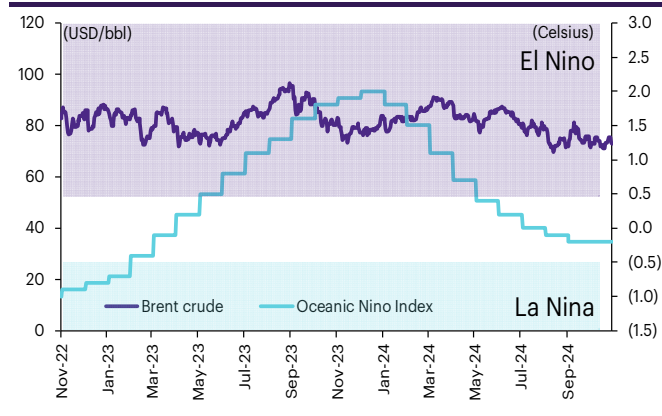
# Agriculture futures

## Agriculture futures

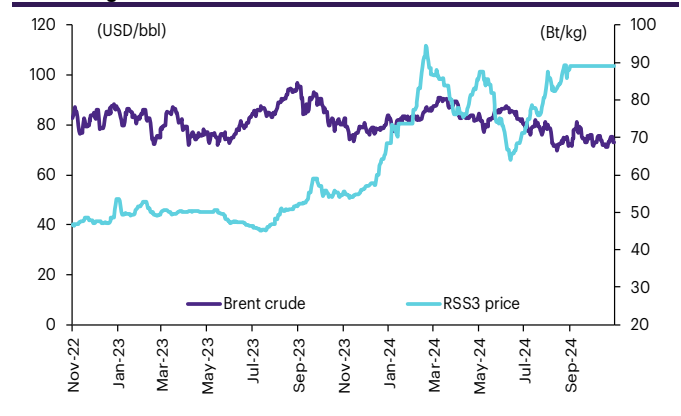
Contract info	Unit	RSS3DG25	RSS3DX24	RSS3DF25	RSS3DZ24	RSS3DX24	RSS3DJ25	RSS3DK25
Settlement price	(Bt/kg)	79.40	80.65	79.25	79.95	80.65	79.45	76.55
Change	(%)	2.72	1.45	2.72	2.04	1.45	2.71	2.82
Last price	(Bt/kg)	-	-	-	-	-	-	-
Open interest	(cts)	-	-	-	-	-	-	-
Day to settlement	(days)	93	2	65	31	2	154	184
Last trading day		27-Feb-25	28-Nov-24	30-Jan-25	27-Dec-24	28-Nov-24	29-Apr-25	29-May-25
Contract size	(kg)	5,000	5,000	5,000	5,000	5,000	5,000	5,000

Contract info	Unit	RSS3G25	RSS3X24	RSS3F25	RSS3Z24	RSS3X24	RSS3J25	RSS3K25
Settlement price	(Bt/kg)	79.40	80.65	79.25	79.95	80.65	79.45	76.55
Change	(%)	2.72	1.45	2.72	2.04	1.45	2.71	2.82
Last price	(Bt/kg)	-	-	-	-	-	-	-
Open interest	(cts)	-	-	-	-	-	-	-
Day to settlement	(days)	93	2	65	31	2	154	184
Last trading day		27-Feb-25	28-Nov-24	30-Jan-25	27-Dec-24	28-Nov-24	29-Apr-25	29-May-25
Contract size	(kg)	5,000	5,000	5,000	5,000	5,000	5,000	5,000

### ราคาน้ำมันดิบเบรนท์ เทียบกับ NOAA Oceanic Nino Index



### ราคาประมูลายง RSS3 เทียบกับราคาน้ำมันดิบเบรนท์



ที่มา: SETSMART, Bloomberg Finance L.P., InnovestX Research

### ข้อสงวนสิทธิ์:

ข้อมูลในรายงานนี้เป็นข้อมูลที่มีการเปิดเผยต่อสาธารณะ ซึ่งนักลงทุนสามารถเข้าถึงได้โดยทั่วไป และเป็นข้อมูลที่เชื่อว่าน่าจะเชื่อถือได้ แต่ทั้งนี้ บริษัทหลักทรัพย์ อินโนเวสต์ เอกซ์ จำกัด (“บริษัท”) มิได้ยืนยันหรือรับรองถึงความถูกต้อง หรือสมบูรณ์ของข้อมูลดังกล่าวแต่อย่างใด ความคิดเห็นที่ปรากฏอยู่ในรายงานนี้เป็นเพียงการนำเสนอในมุมมองของบริษัท และเป็นความคิดเห็น ณ วันที่ที่ปรากฏในรายงานเท่านั้น ซึ่งอาจเปลี่ยนแปลงได้ภายหลังวันดังกล่าว โดยบริษัทไม่จำเป็นต้องแจ้งให้สาธารณชน หรือนักลงทุนทราบ รายงานนี้จัดทำขึ้นเพื่อเผยแพร่ข้อมูลให้แก่นักลงทุนเท่านั้น บริษัทไม่รับผิดชอบต่อการนำข้อมูลหรือความคิดเห็นใดๆ ไปใช้ในทุกรสชาติ ดังนั้นนักลงทุนจึงควรใช้ดุลพินิจในการพิจารณาตัดสินใจก่อนการลงทุน นอกจากนี้ บริษัท และ/หรือ บริษัทในเครือของบริษัทอาจมีส่วนเกี่ยวข้องหรือผลประโยชน์ใด ๆ กับบริษัทใดๆ ที่ถูกกล่าวถึงในรายงานนี้ก็ได้

บริษัทหลักทรัพย์ อินโนเวสต์ เอกซ์ จำกัด (“INVX”) เป็นบริษัทย่อยที่บริษัท เอสซีบี เอกซ์ จำกัด (มหาชน) (“เอสซีบี เอกซ์”) เป็นผู้ถือหุ้นรายใหญ่แต่เพียงผู้เดียว และธนาคารไทยพาณิชย์ จำกัด (มหาชน) (“ธนาคารฯ”) เป็นบริษัทย่อยที่เอสซีบี เอกซ์ เป็นผู้ถือหุ้นรายใหญ่ ข้อมูลใด ๆ ที่เกี่ยวข้องกับธนาคารฯ มีวัตถุประสงค์เพื่อใช้ในการเปรียบเทียบเท่านั้น

เอกสารฉบับนี้จัดทำโดย บริษัทหลักทรัพย์ อินโนเวสต์ เอกซ์ จำกัด (“INVX”) ซึ่งมี บริษัท เอสซีบี เอกซ์ จำกัด (มหาชน) (“เอสซีบี เอกซ์”) เป็นผู้ถือหุ้นรายใหญ่ โดยธนาคารไทยพาณิชย์ จำกัด (มหาชน) (“ธนาคารฯ”) ซึ่งเป็นบริษัทย่อยที่เอสซีบี เอกซ์ เป็นผู้ถือหุ้นรายใหญ่ เป็นที่ปรึกษาทางการเงินสำหรับธุรกรรมใด ๆ ของบริษัทเพื่อการลงทุนในสิทธิการเช่าสังหาริมทรัพย์ แอล เอช โอเทล ความเห็น ข่าวกวีจักษ์ บทความวิเคราะห์ ราคา ข้อความ การคาดการณ์ การประเมิน และ/หรือ ข้อมูลอื่นที่ระบุในเอกสารฉบับนี้ (“ข้อมูล”) มีวัตถุประสงค์เพื่อใช้เป็นข้อมูลทั่วไปเท่านั้น และไม่อาจตีความได้ว่าเป็นการให้คำแนะนำแก่บุคคลใดๆ หรือเป็นการเสนอซื้อ หรือเสนอขาย หรือชักชวนให้เสนอซื้อหรือเสนอขายหลักทรัพย์ โดย INVX และ/หรือกรรมการ พนักงาน และลูกจ้างของ INVX ย่อมไม่ต้องรับผิดชอบต่อความเสียหายใดๆ ทั้งความเสียหายทางตรง ความเสียหายทางอ้อม ความเสียหายจากการผิดสัญญา หรือความเสียหายอันสืบเนื่อง อันเป็นผลมาจากการใช้หรือการเชื่อถือต่อการใช้ข้อมูล ทั้งนี้ รวมถึงแต่ไม่จำกัดเพียงการสูญเสียผลกำไร นักลงทุนพึงใช้ข้อมูลในเอกสารฉบับนี้ประกอบข้อมูลและความคิดเห็นอื่นๆ รวมถึงพิจารณาญาณของตนในการตัดสินใจลงทุน ข้อมูลในเอกสารฉบับนี้จัดทำขึ้นจากแหล่งข้อมูลที่ INVX เห็นว่าน่าเชื่อถือ โดย INVX ไม่รับรองถึงความถูกต้อง สมบูรณ์ และ/หรือ ครบถ้วนของข้อมูลดังกล่าว

INVX สงวนสิทธิ์ในการใช้ดุลพินิจของตนแต่เพียงผู้เดียวในการแก้ไขเพิ่มเติมข้อมูลเป็นครั้งคราวโดยไม่ต้องบอกกล่าว เอกสารฉบับนี้จัดทำส่งให้แก่เฉพาะบุคคลที่กำหนดเท่านั้น และห้ามมิให้มีการทำซ้ำ ดัดแปลง เผยแพร่ ขยาย จำหน่าย พิมพ์ซ้ำ ส่งต่อ หรือแสวงหาประโยชน์ในเชิงพาณิชย์ไม่ว่าในลักษณะใดๆ เว้นแต่จะได้รับอนุญาตเป็นลายลักษณ์อักษรจาก INVX ก่อน

การซื้อขายฟิวเจอร์สและออปชั่น (Futures and Options) มีความเสี่ยงสูงที่อาจก่อให้เกิดผลขาดทุนอย่างมีนัยสำคัญ จึงไม่เหมาะสมกับบุคคลทุกคน ทั้งนี้ ก่อนการตัดสินใจซื้อขายฟิวเจอร์สและออปชั่น ท่านควรพิจารณาถึงฐานะทางการเงิน วัตถุประสงค์ในการลงทุน ประสบการณ์ในการลงทุนของท่าน ตลอดจนความเสี่ยงที่ท่านสามารถยอมรับได้อย่างรอบคอบ เนื่องจากมีความเป็นไปได้ที่ท่านอาจสูญเสียเงินลงทุนมากกว่าเงินลงทุนเริ่มแรก ท่านควรพิจารณาถึงความเสี่ยงทั้งหมดที่อาจเกิดขึ้นจากการซื้อขายฟิวเจอร์สและออปชั่น และท่านควรตัดสินใจลงทุนด้วยตนเอง และ/หรือ ในกรณีที่มิข้อสงสัย ท่านควรขอคำแนะนำจากที่ปรึกษาทางการลงทุน

เอกสารฉบับนี้จัดส่งให้กับเฉพาะบุคคลที่กำหนด (intended recipient) เท่านั้น และห้ามมิให้ผู้ใดนำข้อมูลในเอกสารฉบับนี้ไปทำซ้ำ ส่งต่อ เผยแพร่ ขยาย จำหน่าย คัดลอก นำออกแสดง หรือนำไปแสวงหาประโยชน์ในเชิงพาณิชย์ไม่ว่าด้วยวิธีการใด ๆ โดยไม่ได้รับอนุญาตเป็นลายลักษณ์อักษรจาก INVX เป็นการล่วงหน้า

© สงวนลิขสิทธิ์ 2565 บริษัทหลักทรัพย์ อินโนเวสต์ เอกซ์ จำกัด

**CG Rating 2024 Companies with CG Rating  
Companies with Excellent CG Scoring**

AAV, ABM, ACE, ACG, ADVANC, AE, AF, AGE, AH, AIT, AJ, AKP, AKR, ALLA, ALT, AMA, AMARIN, AMATA, AMATAV, ANAN, AOT, AP, ASIMAR, ASK, ASP, ASW, AURA, AWC, B, BAFS, BAM, BANPU, BAY, BBGI, BBL, BCH, BCP, BCPG, BDMS, BEC, BEM, BEYOND, BGC, BGRIM, BJC, BKIH, BLA, BPP, BR, BRI, BRR, BSRC, BTG, BTS, BTW, BWG, CBG, CENTEL, CFRESH, CHASE, CHEWA, CHOW, CIMBT, CIVIL, CK, CKP, CNT, COLOR, COM7, CPALL, CPAXT, CPF, CPL, CPN, CPW, CRC, CRD, CREDIT, CSC, CV, DCC, DDD, DELTA, DEMCO, DITTO, DMT, DOHOME, DRT, DUSIT, EASTW, ECF, ECL, EGCO, EPG, ERW, ETC, ETE, FLOYD, FN, FPI, FPT, FVC, GABLE, GC, GCAP, GFC, GFPT, GGC, GLAND, GLOBAL, GPSC, GRAMMY, GULF, GUNKUL, HANA, HARN, HENG, HMPRO, HPT, HTC, ICC, ICHI, IIL, ILINK, ILM, IND, INET, INSET, INTUCH, IP, IRC, IRPC, IT, ITC, ITCL, ITTHI, IVL, JAS, JTS, K, KBANK, KCC, KCE, KCG, KEX, KKP, KSL, KTB, KTC, KTMS, KUMWEL, LALIN, LANNA, LH, LHFG, LIT, LOXLEY, LPN, LRH, LST, M, MAJOR, MALEE, MBK, MC, M-CHAI, MCOT, MFC, MFEC, MINT, MODERN, MONO, MOONG, MOSHI, MSC, MST, MTC, MTI, MVP, NCH, NER, NKI, NOBLE, NRF, NSL, NTSC, NVD, NWR, NYT, OCC, OR, ORI, OSP, PAP, PB, PCC, PCSGH, PDJ, PEER, PG, PHOL, PIMO, PLANB, PLAT, PLUS, PM, PORT, PPP, PPS, PR9, PRG, PRIME, PRM, PRTR, PSH, PSL, PTT, PTTEP, PTTGC, Q-CON, QH, QTC, RATCH, RBF, RPC, RPH, RS, RT, RWI, S, S&J, SA, SAAM, SABINA, SAK, SAMART, SAMTEL, SAT, SAV, SAWAD, SC, SCAP, SCB, SCC, SCCC, SCG, SCGD, SCGP, SCM, SCN, SDC, SEAFCO, SEAOL, SELIC, SENA, SENX, SGC, SGF, SGP, SHR, SICT, SIRI, SIS, SITHAI, SJWD, SKE, SKR, SM, SMPC, SNC, SNNP, SNP, SO, SONIC, SPALI, SPC, SPI, SPRC, SR, SSC, SSF, SSP, SSSC, STA, STEC, STGT, STI, SUC, SUN, SUTHA, SVI, SYMC, SYNEX, SYNTEC, TASCOS, TBN, TCAP, TCMC, TEAMG, TEGH, TFG, TFMAMA, TGE, TGH, THANA, THANI, THCOM, THG\*, THIP, THRE, THREL, TIPH, TISCO, TK, TKS, TKT, TLI, TM, TMILL, TMT, TNDT, TNITY, TNL, TOA, TOG, TOP, TPAC, TPBI, TPIPL, TPIPP, TPS, TQM, TQR, TRP, TRUBB, TRUE, TRV, TSC, TSTE, TSTH, TTA, TTB, TTCL, TTW, TU, TVDH, TVO, TVT, TWPC, UAC, UBE, UBIS, UKEM, UPF, UPOIC, UV, VARO, VGI, VIH, WACOAL, WGE, WHA, WHAUP, WICE, WINMED, WINNER, ZEN

**Companies with Very Good CG Scoring**

2S, AAI, ADB, AEONTS, AHC, AIRA, APCO, APCS, APURE, ARIP, ARROW, ASIAN, ATP30, AUCT, AYUD, BA, BBIK, BC, BE8, BH, BIZ, BOL, BSBM, BTC, CH, CI, CIG, CM, COCOCO, COMAN, CPI, CSS, DTCENT, EVER, FE, FORTH, FSMART, FSX, FTI, GEL, GIFT, GPI, HUMAN, IFS, INSURE, JCK, JDF, JMART, KGI, KJL, KTIS, KUN, L&E, LHK, MATCH, MBAX, MEGA, METCO, MICRO, NC, NCAP, NCL, NDR, ONEE, PATO, PDG, PJW, POLY, PQS, PREB, PROUD, PSG, PSP, PSTC, PT, PTECH, PYLON, QLT, RABBIT, RCL, SAPPE, SECURE, SFLEX, SFT, SINO, SMT, SPCG, SPVI, STANLY, STPI, SUPER, SUSCO, SVOA, SVT, TACC, TAE, TCC, TEKA, TFM, TITLE, TKN, TMD, TNR, TPA, TPCH, TPCS, TPLAS, TPOLY, TRT, TURTLE, TVH, UBA, UP, UREKA, VCOM, VIBHA, VRANDA, WARRIX, WIN, WP

**Companies with Good CG Scoring**

A5, ADD, AIE, ALUCON, AMC, AMR, ARIN, ASEFA, ASIA, ASN, BIG, BIOTEC, BIS, BJCHI, BLC, BVG, CEN, CGH, CHARAN, CHAYO, CHIC, CHOTI, CITY, CMC, CPANEL, CSP, DEXON, DOD, DPAINT, DV8, EASON, EE, EFORL, EKH, ESTAR, ETL, FNS, GBX, GENCO, GTB, GYT, ICN, IIG, IMH, IRCP, J, JCKH, JMT, JPARK, JR, JSP, JUBILE, KBS, KCAR, KIAT, KISS, KK, KWC, LDC, LEO, MCA, META, MGC, MITSIB, MK, NAM, NOVA, NTV, NV, OGC, PACO, PANEL, PHG, PIN, PRAPAT, PRI, PRIN, PROEN, PROS, PTC, READY, ROCTEC, SABUY, SALEE, SAMCO, SANKO, SCI, SE, SE-ED, SINGER, SISB, SKN, SKY, SMD100, SMIT, SORKON, SPG, SST, STC, STOWER, STP, SVR, SWC, TAKUNI, TC, TFI, TMC, TMI, TNP, TOPP, TRU, UEC, UOBKH, VL, WAVE, WFX, WIJK, XO, XPG, YUASA, ZAA

**Corporate Governance Report**

The material contained in this publication is for general information only and is not intended as advice on any of the matters discussed herein. Readers and others should perform their own independent analysis as to the accuracy or completeness or legality of such information. The Thai Institute of Directors, its officers, the authors and editor make no representation or warranty as to the accuracy, completeness or legality of any of the information contained herein. By accepting this document, each recipient agrees that the Thai Institute of Directors Association, its officers, the authors and editor shall not have any liability for any information contained in, or for any omission from, this publication. The survey result is as of the date appearing in the Corporate Governance Report of Thai Listed Companies. As a result, the survey result may be changed after that date. InnovestX Securities Company Limited does not conform nor certify the accuracy of such survey result.

To recognize well performers, the list of companies attaining "Good", "Very Good" and "Excellent" levels of recognition (Not including listed companies qualified in the "no announcement of the results" clause from 1 January 2023 to 28 October 2024) is publicized.

\*บริษัทหรือกรรมการหรือผู้บริหารของบริษัทที่มีข่าวด้านการกำกับดูแลกิจการ เช่น การกระทำผิดเกี่ยวกับหลักทรัพย์ การทุจริต คอร์รัปชัน เป็นต้น ซึ่งการใช้ข้อมูล CGR ของระดับนักถึงข่าวดังกล่าวประกอบด้วย

**Anti-corruption Progress Indicator  
Certified (ได้สมรรถนะ)**

2S, AAI, ADB, ADVANC, AE, AF, AH, AI, AIE, AIRA, AJ, AKP, AMA, AMANAH, AMATA, AMATAV, AP, APCS, AS, ASIAN, ASK, ASP, ASW, AWC, AYUD, B, BAFS, BAM, BANPU, BAY, BBGI, BBL, BCH, BCP, BCPG, BE8, BEC, BEYOND, BGC, BGRIM, BLA, BPP, BRI, BRR, BSBM, BTG, BTS, BWG, CAZ, CBG, CEN, CENTEL, CFRESH, CGH, CHEWA, CHOTI, CHOW, CI, CIG, CIMBT, CM, CMC, COM7, CPALL, CPAXT, CPF, CPI, CPL, CPN, CPW, CRC, CSC, CV, DCC, DELTA, DEMCO, DIMET, DMT, DOHOME, DRT, DUSIT, EA, EASTW, ECF, EGCO, EP, EPG, ERW, ETC, ETE, FNS, FPI, FPT, FSMART, FSX, FTE, GBX, GC, GCAP, GEL, GFPT, GGC, GJS, GLOBAL, GPI, GPSC, GSTEEL, GULF, GUNKUL, HANA, HARN, HEALTH, HENG, HMPRO, HTC, ICC, ICHI, IFS, IIL, ILINK, ILM, INET, INOX, INSURE, INTUCH, IRPC, ITCL, IVL, JAS, JR, JTS, KASET, KBANK, KCAR, KCC, KCE, KGEN, KGI, KKP, KSL, KTB, KTC, L&E, LANNA, LH, LHFG, LHK, LPN, LRH, M, MAJOR, MALEE, MATCH, MBAX, MBK, MC, MCOT, MEGA, MENA, META, MFC, MFEC, MILL, MINT, MODERN, MONO, MOONG, MSC, MTC, MTI, NATION, NCAP, NEP, NER, NKI, NOBLE, NRF, OCC, OGC, OR, ORI, OSP, PAP, PATO, PB, PCSGH, PDG, PDJ, PG, PHOL, PIMO, PK, PL, PLANB, PLANET, PLAT, PM, PPP, PPPM, PPS, PR9, PREB, PRG, PRINC, PRM, PROS, PRTR, PSH, PSL, PSTC, PT, PTECH, PTG, PTT, PTTEP, PTTGC, PYLON, Q-CON, QH, QLT, QTC, RABBIT, RATCH, RBF, RML, RS, RWI, S&J, SA, SAAM, SABINA, SAK, SAPPE, SAT, SC, SCB, SCC, SCCC, SCG, SCGP, SCM, SCN, SEAOL, SE-ED, SELIC, SENA, SENX, SFLEX, SGC, SGP, SIRI, SIS, SITHAI, SKR, SM, SMIT, SMPC, SNC, SNP, SORKON, SPACK, SPALI, SPC, SPI, SPRC, SRICHA, SRF, SSP, SSSC, SST, STA, STGT, STOWER, SUSCO, SVI, SVOA, SVT, SYMC, SYNTEC, TAE, TAKUNI, TASCOS, TCAP, TEGH, TFG, TFI, TFMAMA, TGE, TGH, THANI, THCOM, THIP, THRE, THREL, TIDLOR, TIPCO, TIPH, TISCO, TKN, TKS, TKT, TMD, TMILL, TMT, TNITY, TNL, TNP, TNR, TOG, TOP, TOPP, TPA, TPCS, TPLAS, TRT, TRU, TRUE, TSC, TSI, TSTE, TSTH, TTB, TTCL, TU, TURTLE, TVDH, TVO, TWPC, UBIS, UEC, UKEM, UPF, UV, VCOM, VGI, VIBHA, VIH, WACOAL, WHA, WHAUP, WICE, WIJK, WPH, XO, YUASA, ZEN

**Declared (ได้ประกาศเจตจำนง)**

ACE, ALT, AMARIN, AMC, ANI, APCO, ASAP, B52, BLAND, BYD, CFARM, CHASE, CHG, DEXON, DITTO, ECL, EVER, FLOYD, GREEN, HL, HUMAN, ICN, IHL, IP, ITC, JDF, JMART, K, KJL, LDC, LIT, MITSIB, MJD, MOSHI, NEX, NTSC, PLE, PLUS, POLY, PQS, PRI, PRIME, PROEN, PROUD, PTC, RT, S, SAWAD, SCAP, SCGD, SFT, SHR, SINGER, SINO, SJWD, SKE, SNNP, SOLAR, SONIC, SUPER, TBN, TMI, TPAC, TPP, TQM, UOBKH, UREKA, VNG, WELL, WIN, XPG

**N/A**

24CS, 3K-BAT, A, A5, AAV, ABM, ACAP, ACC, ACG, ADD, ADVICE, AEONTS, AFC, AGE, AHC, AIT, AJA, AKR, AKS, ALLA, ALPHAX, ALUCON, AMARC, AMR, ANAN, AOT, APO, APP, APURE, AQUA, ARIN, ARIP, ARROW, ASEFA, ASIA, ASIMAR, ASN, ATP30, AU, AUCT, AURA, BA, BBIK, BC, BCT, BDMS, BEAUTY, BEM, BGT, BH, BIG, BIOTEC, BIS, BIZ, BJC, BJCHI, BKD, BKGI, BKIH, BLC, BLESS, BLISS, BM, BOL, BPS, BR, BROCK, BSM, BSRC, BTC, BTNC, BTW, BUI, BVG, CCET, CCP, CEYE, CGD, CH, CHAO, CHARAN, CHAYO, CHIC, CHO, CITY, CIVIL, CK, CKP, CMAN, CMO, CMR, CNT, COCOCO, COLOR, COMAN, CPANEL, CPH, CPR, CPT, CRANE, CRD, CREDIT, CSP, CSR, CSS, CTW, CWT, D, DCON, DDD, DHOUSE, DOD, DPAINT, DTCENT, DTCL, DV8, EASON, EE, EFORL, EKH, EMC, ESTAR, ETL, EURO, F&D, FANCY, FE, FM, FMT, FN, FORTH, FTI, FVC, GABLE, GENCO, GFC, GIFT, GL, GLAND, GLOCON, GLORY, GRAMMY, GRAND, GSC, GTB, GTV, GYT, HFT, HPT, HTECH, HYDRO, I2, IIG, IMH, IND, INGRS, INSET, IRC, IRCP, IROYAL, IT, ITD, ITNS, ITTHI, J, JAK, JCK, JCKH, JCT, JKN, JMT, JPARK, JSP, JUBILE, KAMART, KBS, KC, KCG, KCM, KDH, KEX, KIAT, KISS, KK, KKC, KLINIQ, KOOL, KTIS, KTMS, KUMWEL, KUN, KWC, KWI, KWM, KYE, LALIN, LEE, LEO, LOXLEY, LPH, LST, LTS, MAGURO, MANRIN, MASTER, MATI, MCA, M-CHAI, MCS, MDX, MEB, MEDEZE, METCO, MGC, MGI, MGT, MICRO, MIDA, MK, ML, MORE, MPJ, MST, MTW, MUD, MVP, NAM, NAT, NC, NCH, NCL, NCP, NDR, NEO, NETBAY, NEW, NEWS, NFC, NL, NNCL, NOK, NOVA, NPK, NSL, NTV, NUSA, NV, NVD, NWR, NYT, OHTL, OKJ, ONEE, ORN, PACO, PAF, PANEL, PCC, PCE, PEACE, PEER, PERM, PF, PHG, PICO, PIN, PJW, PLT, PMC, PMTA, POLAR, PORT, PPM, PRABKIT, PRAPAT, PRECHA, PRIN, PRO, PSG, PSP, PTL, QTCG, RAM, RCL, READY, RICHY, RJH, ROCK, ROCTEC, ROH, ROJNA, RP, RPC, RPH, RSP, S11, SABUY, SAF, SAFARI, SAFE, SALEE, SAM, SAMART, SAMCO, SAMTEL, SANKO, SAUCE, SAV, SAWANG, SBNEXT, SCI, SCL, SCP, SDC, SE, SEAFCO, SECURE, SEI, SGF, SHANG, SIAM, SICT, SIMAT, SISB, SK, SKN, SKY, SLP, SMART, SMD100, SMT, SO, SPA, SPCG, SPG, SPREME, SPVI, SQ, SR, SRS, SSC, STANLY, STC, STECH, STECON, STHAI, STI, STP, STPI, STX, SUC, SUN, SUTHA, SVR, SWC, SYNEX, TACC, TAN, TAPAC, TATG, TC, TCC, TCJ, TCMC, TCOAT, TEAM, TEAMG, TEKA, TERA, TFM, TGPRO, TH, THAI, THANA, THE, THG, THMUI, TIGER, TITLE, TK, TKC, TLI, TM, TMAN, TMC, TMW, TNDT, TNH, TNPC, TOA, TPBI, TPCH, TPIPL, TPIPP, TPL, TPOLY, TPS, TQR, TR, TRC, TRITN, TRP, TRUBB, TRV, TSE, TTA, TTI, TTT, TTW, TVH, TVT, TWP, TWZ, TYCN, UAC, UBA, UBE, UMI, UMS, UNIQ, UP, UPOIC, UTP, UVAN, VARO, VL, VPO, VRANDA, W, WARRIX, WAVE, WFX, WGE, WINDOW, WINMED, WINNER, WORK, WP, YGG, YONG, ZAA, ZIGA

**Explanations**

Companies participating in Thailand's Private Sector Collective Action Coalition Against Corruption programme (Thai CAC) under Thai Institute of Directors (as of October 14, 2024) are categorised into: companies that have declared their intention to join CAC, and companies certified by CAC.