

SAWASDEE TFX

Today Picks: S50Z24 – ลุ้นรับรางวัลทางเทคนิค



มุมมองต่อ SET50 Futures : สัญญาณเทคนิคเข้าสู่ภาวะ oversold ทั้งในกราฟภาพระยะสั้น และ 60 นาที รวมถึงเริ่มเห็นสัญญาณการฟื้นตัวของตลาดหุ้นฮ่องกง และจีน สร้าง sentiment บวกต่อ Emerging market และดอลลาร์อ่อนค่า ลดแรงกดดันด้าน fund flow ไหลออก ทำให้คาดดัชนีมีโอกาสรับรางวัลจากแนวรับ 917-920 จุด ด้านแนวต้านอยู่ที่ 945-950 จุด

Today's recommendations

S50Z24: LONG ตามกลยุทธ์ (S 917, R 945, C 913)

- มีโอกาสรับรางวัลทางเทคนิค และการฟื้นตัวของตลาดหุ้นฮ่องกง และจีน เป็นบวกต่อ EM
- ถือ Long ต่อ หากเห็น 917 เปิดเพิ่ม และต่ำกว่า 913 cut ทั้งหมด แนวต้านรอบปิด 945 และ 950 จุด ตามลำดับ

GOZ24: LONG ที่แนวรับ (S 2617, R 2690, C 2600)

- Gold Spot ปรับขึ้น จากเงินดอลลาร์ที่อ่อนค่า ขณะที่ดัชนี PCE ต.ค. ออกมาตามที่ตลาดคาดการณ์
- Long บริเวณ 2617 และต่ำกว่า 2600 cut แนวต้านรอบปิด 2690-2700 เหรียญ

USDZ24: SHORT ที่แนวต้าน (S 34.30, R 34.70, C 35.00)

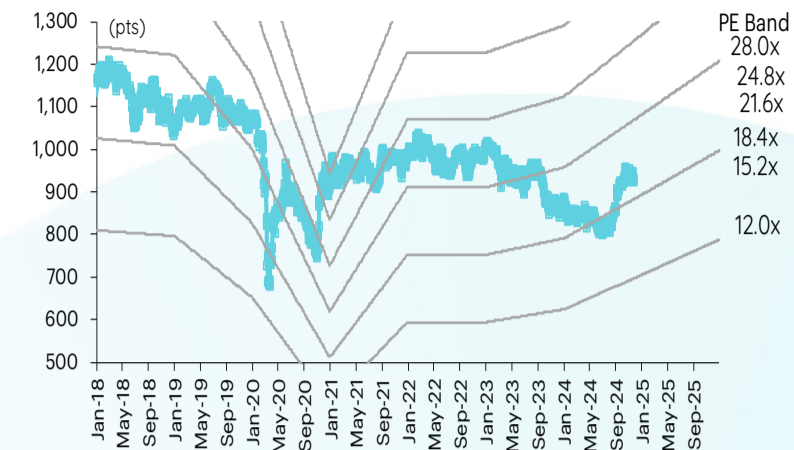
- USDTHB แกว่งตัว ขณะที่เงินดอลลาร์อ่อนค่า และดัชนี PCE ต.ค. ออกมาตามที่ตลาดคาดการณ์
- Short บริเวณ 34.70 สูงกว่า 35.00 cut เช่นเดียวกับ ผู้ถือ short อยู่ แนวรับรอบปิด 34.30 และ 34.00 บาท

สรุปตลาด TFX

Most active contract	Settlement price	Change	%Change	Volume	OI	Day to settlement
S50Z24	924.40	(6.40)	(0.69)	172,396	527,201	30
GOZ24	2,662	24.60	0.93	39,914	34,772	30
USDZ24	34.49	(0.12)	(0.35)	60,543	141,643	30
JRFH25	368.50	3.80	1.04	10.00	138	118
BLANDH25	0.61	(0.02)	(3.17)	-	158,460	122

ที่มา: TFX, InnovestX Research

SET50 index and PE band



ปริมาณซื้อขาย SET50 futures ตามกลุ่มนักลงทุน

(Contract)	27-Nov	WTD	MTD	QTD
Foreign				
Buy	77,655	257,481	1,904,850	3,873,922
Sell	93,343	282,886	1,958,570	3,903,317
Net	(15,688)	(25,405)	(53,720)	(29,395)
Institutions				
Buy	30,231	91,165	708,083	1,368,888
Sell	35,199	99,733	700,521	1,370,855
Net	(4,968)	(8,568)	7,562	(1,967)
Individual				
Buy	93,089	279,554	1,823,260	3,908,333
Sell	72,433	245,581	1,777,102	3,876,971
Net	20,656	33,973	46,158	31,362

ปริมาณซื้อขาย Precious Metal Futures ตามกลุ่มนักลงทุน

(Contract)	27-Nov	WTD	MTD	QTD
Foreign				
Buy	32,052	121,347	770,551	1,369,262
Sell	29,798	121,870	783,375	1,375,342
Net	2,254	(523)	(12,824)	(6,080)
Institutions				
Buy	3,291	17,030	96,368	179,466
Sell	4,407	17,390	95,623	178,789
Net	(1,116)	(360)	745	677
Individual				
Buy	25,742	93,629	594,785	1,058,122
Sell	26,880	92,746	582,706	1,052,719
Net	(1,138)	883	12,079	5,403

ปริมาณซื้อขาย Currency Futures ตามกลุ่มนักลงทุน

(Contract)	27-Nov	WTD	MTD	QTD
Foreign				
Buy	3,158	5,655	74,836	159,561
Sell	3,726	7,628	69,311	142,536
Net	(568)	(1,973)	5,525	17,025
Institutions				
Buy	34,101	107,274	543,008	954,649
Sell	47,300	106,822	515,896	875,744
Net	(13,199)	452	27,112	78,905
Individual				
Buy	44,811	112,813	653,811	1,184,983
Sell	31,044	111,292	686,448	1,280,913
Net	13,767	1,521	(32,637)	(95,930)

ปริมาณซื้อขาย Single Stock Futures ตามกลุ่มนักลงทุน

(Contract)	27-Nov	WTD	MTD	QTD
Foreign				
Buy	16,105	35,415	265,336	610,322
Sell	2,920	25,886	172,396	474,854
Net	13,185	9,529	92,940	135,468
Institutions				
Buy	55,497	118,180	850,203	2,493,357
Sell	155,696	240,620	887,815	2,314,988
Net	(100,199)	(122,440)	(37,612)	178,369
Individual				
Buy	151,853	245,320	998,676	2,600,887
Sell	64,839	132,409	1,054,004	2,914,724
Net	87,014	112,911	(55,328)	(313,837)

นักวิเคราะห์

เอกภวิน สุนทรภิชชาติ

นักวิเคราะห์การลงทุนปัจจัยพื้นฐาน
ด้านตลาดทุน
นักวิเคราะห์การลงทุนปัจจัยทางเทคนิค
0-2949-1029
ekpawin.s@innovestx.co.th

พชัชภัทรวิชัย, CISA

นักวิเคราะห์การลงทุนปัจจัยพื้นฐาน
ด้านตลาดทุน
นักวิเคราะห์การลงทุนปัจจัยทางเทคนิค
0-2949-1014
pobchai.p@innovestx.co.th

S50Z24: LONG ตามกลยุทธ์ (S 917, R 945, C 913)



สัญญาณเทคนิคเข้าสู่ภาวะ oversold ทั้งในกราฟภาพระดับวัน และ 60 นาที รวมถึงเริ่มเห็นสัญญาณการฟื้นตัวของตลาดหุ้นฮ่องกง และจีน สร้าง sentiment บวกต่อ Emerging market และดอลลาร์อ่อนค่า ลดแรงกดดันด้าน fund flow ไหลออก ทำให้คาดดัชนีมีโอกาสปรับขึ้นจากแนวรับ 917-920 จุด ด้านแนวต้านอยู่ที่ 945-950 จุด

S50Z24 ถือ Long ต่อ หากเห็น 917 เปิดเพิ่ม และต่ำกว่า 913 จุด cut ทั้งหมด แนวต้านรอปิด 945 และ 950 จุดตามลำดับ

GOZ24: LONG ที่แนวรับ (S 2617, R 2690, C 2600)



ราคา Gold Spot ปรับขึ้น จากเงินดอลลาร์ที่อ่อนค่า และผลตอบแทนพันธบัตรรัฐบาลสหรัฐที่ปรับลง หลังรายงานการประชุม Fed เมื่อ 6-7 พ.ย. ระบุ จนท. Fed มีความเชื่อมั่นในการชะลอตัวของเงินเฟ้อ และ Fed จะยังปรับลด ดบ. อย่างค่อยเป็นค่อยไป ขณะที่ดัชนี PCE ต.ค. ออกมาตามที่ตลาดคาดการณ์ โดยราคา Gold Spot มีกรอบล่าง 2625 - 2615 กรอบบน 2655 - 2665 เหรียญ

GOZ24 Long บริเวณ 2617 และต่ำกว่า 2600 cut แนวต้านรอปิด 2690-2700 เหรียญ

Contract Info	SET50	S50Z24
Settlement Price (pts)		924.40
Change (%)	-0.57	-0.69
Last Price (pts)	923.23	924.30
Basis (pts)		1.17
Open Interest (cons)		527,201
Day to Settlement (days)		30
Last Trading Day		27 Dec 24

Contract Info	Gold Spot	GOZ24
Settlement Price (US\$/oz)		2661.50
Change (%)	-0.54	-0.51
Last Price (US\$/oz)	2638.95	2647.80
Basis (US\$/oz)		8.09
Open Interest (cons)		34,772
Day to Settlement (days)		30
Last Trading Day		27 Dec 24

นักวิเคราะห์

เอกภาวิน สุนทรภิชชาติ

นักวิเคราะห์การลงทุนปัจจัยพื้นฐาน
ด้านตลาดทุน
นักวิเคราะห์การลงทุนปัจจัยทางเทคนิค
0-2949-1029
ekpawin.s@innovestx.co.th

พบชัย ภักธวิชัย, CISA

นักวิเคราะห์การลงทุนปัจจัยพื้นฐาน
ด้านตลาดทุน
นักวิเคราะห์การลงทุนปัจจัยทางเทคนิค
0-2949-1014
pobchai.p@innovestx.co.th

วันพฤหัสบดีที่ 28 พฤศจิกายน พ.ศ. 2567

USDZ24: SHORT ที่แนวต้าน (S 34.30, R 34.70, C 35.00)



USDTHB แกว่งตัว ขณะที่เงินดอลลาร์อ่อนค่า หลังรายงานการประชุม Fed เมื่อ 6-7 พ.ย. ระบุ จนท. Fed มีความเชื่อมั่นในการชะลอตัวของเงินเฟ้อ และ Fed จะยังปรับลด ดบ. อย่างค่อยเป็นค่อยไป ขณะที่ดัชนี PCE ต.ค. ออกมาตามทิศทางคาดการณ์ ด้านเงินบาท มีกรอบล่างอยู่ที่ 34.30 และ 34.00 และกรอบบนอยู่ที่ 34.80-35.00 ส่วน USDZ24 มีกรอบล่างอยู่ที่ 34.00 และ 33.80 และกรอบบนอยู่ที่ 34.70-35.00 บาท

USDZ24 Short บริเวณ 34.70 และสูงกว่า 35.00 cut เช่นเดียวกับ ผู้ถือ short อยู่ แนวรับรอปิด 34.30 และ 34.00 บาท ตามลำดับ

Contract Info	USDTHB	USDZ24
Settlement Price (pts)		34.49
Change (%)	-0.38	-0.12
Last Price (pts)	34.49	34.45
Basis (pts)		-0.13
Open Interest (cons)		141,643
Day to Settlement (days)		30
Last Trading Day		27 Dec 24

นักวิเคราะห์

เอกภาวิน สุนทรภักชาติ

นักวิเคราะห์การลงทุนปัจจัยพื้นฐาน
ด้านตลาดทุน
นักวิเคราะห์การลงทุนปัจจัยทางเทคนิค
0-2949-1029
ekpawin.s@innovestx.co.th

พบบชัย ภักธวิชัย, CISA

นักวิเคราะห์การลงทุนปัจจัยพื้นฐาน
ด้านตลาดทุน
นักวิเคราะห์การลงทุนปัจจัยทางเทคนิค
0-2949-1014
pobchai.p@innovestx.co.th



Innovestx



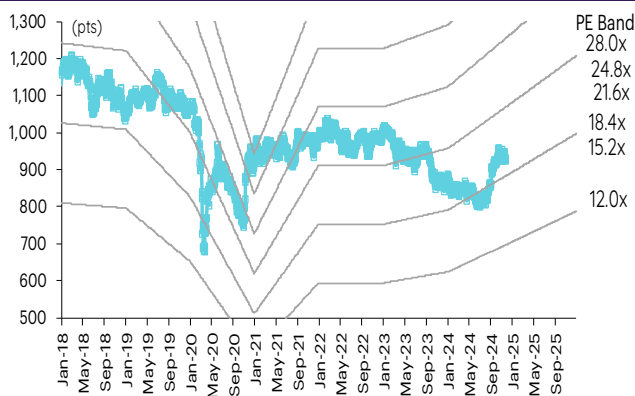
@Innovestx

SET50 index futures

SET50 index futures

Contract info	Unit	SET50	S50X24	S50Z24	S50F25	S50H25	S50M25	S50U25
Settlement price	(pts)		924.80	924.40	922.90	920.20	917.80	915.10
Change	(%)	(0.57)	(0.51)	(0.69)	(0.72)	(0.72)	(0.70)	(0.63)
Last price	(pts)	923.23	924.80	924.30	922.90	920.20	917.80	915.20
Basis	(pts)		1.57	1.17	(0.33)	(3.03)	(5.43)	(8.13)
Open interest	(cts)		50	527,201	87	82,130	23,967	13,109
Day to settlement	(days)		1	30	64	121	212	306
Last trading day			28-Nov-24	27-Dec-24	30-Jan-25	28-Mar-25	27-Jun-25	29-Sep-25
Theoretical future price	(pts)		n.d.	924.08	925.86	920.24	915.76	911.23
Multiplier	(Bt/pt)		200	200	200	200	200	200

SET50 index and PE band



ความอ่อนไหวของ SET50 EPS และ PE

Forward PE	12-mo forward EPS				
	55	57	59	61	63
13.2	723	750	776	802	829
13.7	751	778	805	833	860
14.2	778	807	835	863	892
14.7	806	835	864	894	923
15.2	833	863	894	924	954
15.7	861	892	923	955	986
16.2	888	920	953	985	1,017
16.7	915	949	982	1,015	1,049
17.2	943	977	1,012	1,046	1,080
17.7	970	1,006	1,041	1,076	1,112
18.2	998	1,034	1,071	1,107	1,143

ปริมาณซื้อขาย SET50 index futures ตามกลุ่มนักลงทุน

(Contract)	27-Nov	WTD	MTD	QTD
Foreign				
Buy	77,655	257,481	1,904,850	3,873,922
Sell	93,343	282,886	1,958,570	3,903,317
Net	(15,688)	(25,405)	(53,720)	(29,395)
Institutions				
Buy	30,231	91,165	708,083	1,368,888
Sell	35,199	99,733	700,521	1,370,855
Net	(4,968)	(8,568)	7,562	(1,967)
Individual				
Buy	93,089	279,554	1,823,260	3,908,333
Sell	72,433	245,581	1,777,102	3,876,971
Net	20,656	33,973	46,158	31,362

มูลค่าซื้อขาย SET50 index futures ตามกลุ่มนักลงทุน*

(Btmn)	27-Nov	WTD	MTD	QTD
Foreign				
Buy	2,979	6,574	49,779	114,036
Sell	540	4,823	32,369	88,796
Net	2,439	1,752	17,409	25,239
Institutions				
Buy	10,265	21,946	159,305	465,405
Sell	28,798	44,621	166,100	432,165
Net	(18,533)	(22,675)	(6,795)	33,240
Individual				
Buy	28,087	45,508	186,970	485,669
Sell	11,993	24,585	197,584	544,148
Net	16,094	20,924	(10,615)	(58,479)

ที่มา: SETSMART, Bloomberg Finance L.P., InnovestX Research, TQ Professional

* InnovestX Research estimates

SET50 index options



SET50 index spot: 923.23

Nov-24

	Unit	CALL: Strike price					PUT: Strike price				
		875	900	925	1000	1025	875	1000	1025	950	975
Settlement price	(pts)	48.20	23.20	1.50	0.10	0.10	0.10	76.80	101.80	26.80	51.80
Change	(%)	(18.60)	(72.22)	-	-	(9.91)	-	7.41	5.49	24.65	11.40
Last price	(pts)	-	-	-	-	-	-	-	-	-	-
Time value	(pts)	48.20	23.20	1.50	0.10	0.10	0.10	76.80	101.80	26.80	51.80
Open interest	(cts)	-	-	-	-	-	-	-	-	-	-
Day to settlement	(days)	1	1	1	1	1	1	1	1	1	1
Last trading day		28-Nov-24	28-Nov-24	28-Nov-24	28-Nov-24	28-Nov-24	28-Nov-24	28-Nov-24	28-Nov-24	28-Nov-24	28-Nov-24
Theoretical price	(pts)	48.25	23.26	1.24	0.00	0.00	0.00	76.74	101.74	26.74	51.74
Multiplier	(Bt/pts)	200	200	200	200	200	200	200	200	200	200

Dec-24

	Unit	CALL: Strike price					PUT: Strike price				
		925	950	975	1000	1025	925	950	975	1000	1025
Settlement price	(pts)	14.10	5.50	1.70	0.40	0.20	14.70	31.20	52.20	75.30	102.20
Change	(%)	(21.67)	(26.67)	(34.62)	(42.86)	(33.33)	19.51	16.85	12.74	4.29	5.47
Last price	(pts)	14.10	5.50	1.70	0.40	0.20	14.80	31.20	52.20	75.30	-
Time value	(pts)	12.33	(21.27)	(50.07)	(76.37)	(101.57)	12.93	4.43	0.43	(1.47)	0.43
Open interest	(cts)	5,479	7,347	14,195	11,006	6,775	5,298	3,130	795	59	1
Day to settlement	(days)	30	30	30	30	30	30	30	30	30	30
Last trading day		27-Dec-24	27-Dec-24	27-Dec-24	27-Dec-24	27-Dec-24	27-Dec-24	27-Dec-24	27-Dec-24	27-Dec-24	27-Dec-24
Theoretical price	(pts)	12.18	3.75	0.78	0.11	0.01	0.00	76.74	101.74	26.74	51.74
Multiplier	(Bt/pts)	200	200	200	200	200	200	200	200	200	200

Jan-25

	Unit	CALL: Strike price					PUT: Strike price				
		925	950	975	1000	1025	925	950	975	1000	1025
Settlement price	(pts)	17.00	8.00	3.20	1.10	0.30	20.10	36.00	56.10	78.90	103.00
Change	(%)	(15.00)	(19.19)	(23.81)	(26.67)	(40.00)	12.92	10.43	8.30	6.48	5.21
Last price	(pts)	-	-	-	-	-	-	-	-	-	-
Time value	(pts)	15.23	(18.77)	(48.57)	(75.67)	(101.47)	18.33	9.23	4.33	2.13	1.23
Open interest	(cts)	-	-	-	-	-	-	-	-	-	-
Day to settlement	(days)	64	64	64	64	64	64	64	64	64	64
Last trading day		30-Jan-25	30-Jan-25	30-Jan-25	30-Jan-25	30-Jan-25	30-Jan-25	30-Jan-25	30-Jan-25	30-Jan-25	30-Jan-25
Theoretical price	(pts)	18.43	8.62	3.39	1.12	0.31	0.00	76.74	101.74	26.74	51.74
Multiplier	(Bt/pts)	200	200	200	200	200	200	200	200	200	200

45536

Dec-24

	Unit	CALL: Strike price					PUT: Strike price				
		925	950	975	1000	1025	925	950	975	1000	1025
Settlement price	(pts)	25.50	15.20	9.50	5.00	2.90	29.30	43.40	61.40	82.50	105.30
Change	(%)	(12.67)	(15.08)	(17.39)	(16.67)	(9.38)	6.55	5.08	6.60	5.63	4.78
Last price	(pts)	25.50	15.00	9.50	5.00	2.90	29.20	43.40	-	-	-
Time value	(pts)	23.73	(11.57)	(42.27)	(71.77)	(98.87)	27.53	16.63	9.63	5.73	3.53
Open interest	(cts)	584	536	390	631	1,129	427	102	3	8	1
Day to settlement	(days)	121	121	121	121	121	121	121	121	121	121
Last trading day		28-Mar-25	28-Mar-25	28-Mar-25	28-Mar-25	28-Mar-25	28-Mar-25	28-Mar-25	28-Mar-25	28-Mar-25	28-Mar-25
Theoretical price	(pts)	22.61	13.10	6.98	3.42	1.54	26.73	42.04	60.75	82.01	104.95
Multiplier	(Bt/pts)	200	200	200	200	200	200	200	200	200	200

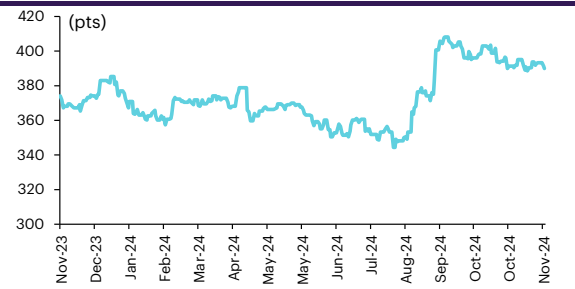
ที่มา: SETSMART, Bloomberg Finance L.P., InnovestX Research

Sector index futures

Bank

	Unit	BANK	BANKZ24	BANKH25	BANKM25	BANKU25
Settlement price	(pts)		388.90	385.60	382.30	379.00
Change	(%)	(0.43)	(0.41)	(0.41)	(0.44)	(0.45)
Last price	(pts)	389.95	-	-	-	-
Basis	(pts)		(1.05)	(4.35)	(7.65)	(10.95)
Open interest	(cts)		-	-	-	-
Day to settlement	(days)		30	121	212	306
Last trading day			27-Dec-24	28-Mar-25	27-Jun-25	29-Sep-25
Multiplier	(Bt/pt)		1000	1000	1000	1000

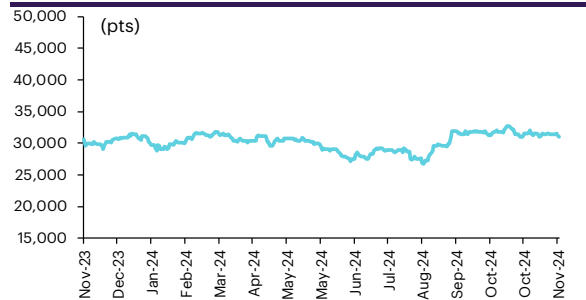
SETBANK index



Commerce

	Unit	COMM	COMMZ24	COMMH25	COMM25	COMMU25
Settlement price	(pts)		31,035.00	31,068.00	31,100.00	31,133.00
% Change	(%)	(0.76)	(0.77)	(0.77)	(0.78)	(0.78)
Last price	(pts)	31,024.86	-	-	-	-
Basis	(pts)		10.14	43.14	75.14	108.14
Open interest	(cts)		-	-	-	-
Day to settlement	(days)		30	121	212	306
Last trading day			27-Dec-24	28-Mar-25	27-Jun-25	29-Sep-25
Multiplier	(Bt/pt)		10	10	10	10

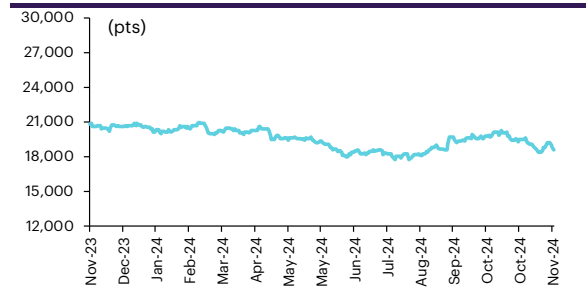
SETCOM index



Energy

	Unit	ENERG	ENERGZ24	ENERGH25	ENERGM25	ENERGU25
Settlement price	(pts)		18,546.00	18,428.00	18,310.00	18,190.00
% Change	(%)	(1.18)	(1.18)	(1.19)	(1.20)	(1.22)
Last price	(pts)	18,585.18	-	-	-	-
Basis	(pts)		(39.18)	(157.18)	(275.18)	(395.18)
Open interest	(cts)		-	-	-	-
Day to settlement	(days)		30	121	212	306
Last trading day			27-Dec-24	28-Mar-25	27-Jun-25	29-Sep-25
Multiplier	(Bt/pt)		10	10	10	10

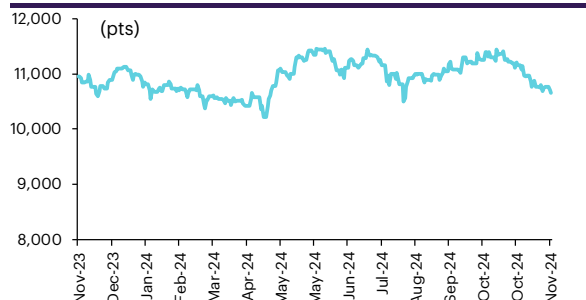
SETENERG index



Food

	Unit	FOOD	FOODZ24	FOODH25	FOODM25	FOODU25
Settlement price	(pts)		10,659.00	10,643.00	10,627.00	10,611.00
% Change	(%)	(0.31)	(0.31)	(0.31)	(0.32)	(0.32)
Last price	(pts)	10,663.79	-	-	-	-
Basis	(pts)		(4.79)	(20.79)	(36.79)	(52.79)
Open interest	(cts)		-	-	-	-
Day to settlement	(days)		30	121	212	306
Last trading day			27-Dec-24	28-Mar-25	27-Jun-25	29-Sep-25
Multiplier	(Bt/pt)		10	10	10	10

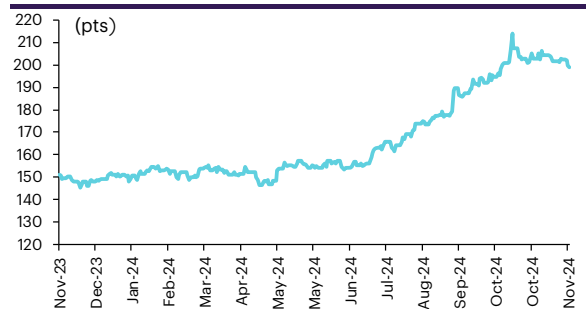
SETFOOD index



ICT

	Unit	ICT	ICTZ24	ICTH25	ICTM25	ICTU25
Settlement price	(pts)		198.60	198.20	197.80	197.30
% Change	(%)	(0.44)	(0.45)	(0.45)	(0.45)	(0.45)
Last price	(pts)	198.77	-	-	-	-
Basis	(pts)		(0.17)	(0.57)	(0.97)	(1.47)
Open interest	(cts)		-	-	-	-
Day to settlement	(days)		30	121	212	306
Last trading day			27-Dec-24	28-Mar-25	27-Jun-25	29-Sep-25
Multiplier	(Bt/pt)		1000	1000	1000	1000

SETICT index



ℱU: SETSMART, Bloomberg Finance L.P., InnovestX Research

Single stock futures

Single stock futures

ราคา Underlying single stock เพิ่มขึ้น 30 อันดับ

	Price (Bt)	Chg (Bt)	Chg (%)	Value (Btmn)
JMT	18.20	1.10	6.43	475
BTS	5.50	0.20	3.77	981
SPALI	19.20	0.40	2.13	151
SAMART	7.20	0.15	2.13	49
THG	18.20	0.30	1.68	276
CBG	80.00	1.00	1.27	138
STA	18.00	0.20	1.12	153
KTC	46.25	0.50	1.09	140
BLA	20.20	0.20	1.00	14
STGT	10.30	0.10	0.98	32
BJC	23.30	0.20	0.87	36
THCOM	13.00	0.10	0.78	91
CHG	2.64	0.02	0.76	58
SPRC	6.75	0.05	0.75	41
MEGA	34.25	0.25	0.74	26
CENTEL	37.25	0.25	0.68	95
THANI	1.73	0.01	0.58	2
TTW	9.00	0.05	0.56	7
BEC	3.88	0.02	0.52	1
MTC	49.50	0.25	0.51	150
OSP	21.40	0.10	0.47	119
TQM	24.30	0.10	0.41	17
AOT	61.50	0.25	0.41	472
INTUCH	97.50	(0.25)	(0.26)	1,395
TISCO	96.00	(0.25)	(0.26)	308
DELTA	151.00	(0.50)	(0.33)	1,154
GULF	62.50	(0.25)	(0.40)	1,403
SCB	114.50	(0.50)	(0.43)	1,160
BH	204.00	(1.00)	(0.49)	1,437
MBK	19.10	(0.10)	(0.52)	55

ราคา Underlying single stock ลดลง 30 อันดับ

	Price (Bt)	Chg (Bt)	Chg (%)	Value (Btmn)
TOA	14.50	(2.30)	(13.69)	110
BCP	29.75	(1.50)	(4.80)	404
STECOM	7.65	(0.35)	(4.37)	18
KEX	2.04	(0.08)	(3.77)	1
BAM	6.55	(0.25)	(3.68)	135
SUPER	0.27	(0.01)	(3.57)	3
CKP	3.26	(0.12)	(3.55)	46
S	0.86	(0.03)	(3.37)	2
WHAUP	4.82	(0.14)	(2.82)	13
BSRC	7.30	(0.20)	(2.67)	4
BEAUTY	0.37	(0.01)	(2.63)	2
BANPU	5.65	(0.15)	(2.59)	230
JAS	2.28	(0.06)	(2.56)	107
TTA	5.70	(0.15)	(2.56)	28
TKN	8.20	(0.20)	(2.38)	80
BGRIM	20.50	(0.50)	(2.38)	380
PSH	8.35	(0.20)	(2.34)	2
GPSC	42.75	(1.00)	(2.29)	369
TU	13.50	(0.30)	(2.17)	168
M	24.50	(0.50)	(2.00)	43
KCE	25.25	(0.50)	(1.94)	140
ITD	0.51	(0.01)	(1.92)	1
PSL	7.65	(0.15)	(1.92)	25
ORI	4.10	(0.08)	(1.91)	16
TOP	38.75	(0.75)	(1.90)	433
EA	5.20	(0.10)	(1.89)	287
GFPT	10.60	(0.20)	(1.85)	12
MINT	26.75	(0.50)	(1.83)	304
LH	5.40	(0.10)	(1.82)	810
TIPL	1.11	(0.02)	(1.77)	4

มูลค่า block trade 30 อันดับ

	Avg. price (Bt)	OI (Contract)	Volume (Contract)	Value (Btmn)
LHZ24	5.51	112,977.00	101,955.00	562
INTUCHH25	96.34	3,139.00	1,160.00	112
BHM25	199.93	736.00	540.00	108
ADVANCH25	281.17	1,102.00	340.00	96
BBLH25	146.24	6,053.00	620.00	91
GULFH25	62.31	4,007.00	1,200.00	75
BTSH25	5.42	33,893.00	13,153.00	71
BDMSZ24	25.26	19,080.00	2,200.00	56
BGRIMH25	20.32	6,179.00	2,300.00	47
ORH25	14.18	6,114.00	3,200.00	45
MINTH25	26.68	3,048.00	1,500.00	40
PTTZ24	32.31	5,243.00	1,100.00	36
CPALLH25	61.90	3,069.00	560.00	35
PTTEPZ24	126.35	3,429.00	200.00	25
TUH25	13.59	4,433.00	1,755.00	24
JMTH25	18.18	3,900.00	1,300.00	24
DELTAZ24	150.40	5,390.00	155.00	23
KTBZ24	20.09	5,946.00	1,000.00	20
SCBZ24	115.01	691.00	140.00	16
SCCZ24	187.84	1,250.00	80.00	15
VGIZ24	2.72	50,401.00	5,500.00	15
TOPZ24	38.92	2,079.00	380.00	15
CPFH25	24.09	6,296.00	600.00	14
TISCOZ24	96.18	110.00	140.00	13
AOTM25	60.92	634.00	200.00	12
BCPH25	29.98	6,430.00	400.00	12
TRUEZ24	11.59	3,991.00	1,000.00	12
GPSCH25	42.36	1,252.00	250.00	11
IVLZ24	25.01	11,824.00	400.00	10
AAVZ24	2.71	7,296.00	3,500.00	9

มูลค่าสถานะคงค้าง (OI) 30 อันดับ

	Settle. price (Bt)	OI (Contract)	Value (Btmn)	Day to settle (day)
KTCZ24	45.50	75,579.00	3,438.84	31
BBLZ24	148.09	8,396.00	1,243.36	31
DELTAZ24	150.20	5,390.00	809.58	31
LHZ24	5.34	112,977.00	603.30	31
BDMSH25	25.69	20,536.00	527.57	122
RSH25X	5.64	43,025.00	485.32	122
PTTEPZ24	127.38	3,429.00	436.79	31
ADVANCZ24	283.00	1,521.00	430.44	31
COM7Z24	26.97	15,707.00	423.62	31
AOTH25	60.98	6,754.00	411.86	122
VGIH25	2.69	142,911.00	384.43	122
INTUCHH25	96.00	3,139.00	301.34	122
IVLZ24	25.05	11,824.00	296.19	31
KBANKZ24	149.89	1,900.00	284.79	31
CPALLZ24	61.85	4,174.00	258.16	31
GULFZ24	62.44	4,123.00	257.44	31
JASZ24	2.28	112,455.00	256.40	31
SAWADZ24X	39.82	5,537.00	242.53	31
JMTZ24	18.36	13,006.00	238.79	31
SCCZ24	188.50	1,250.00	235.63	31
APZ24	8.67	25,089.00	217.52	31
BHZ24	204.03	1,026.00	209.33	31
BCPH25	29.48	6,430.00	189.56	122
BTSH25	5.35	33,893.00	181.33	122
PTTZ24	32.56	5,243.00	170.71	31
BECZ24	3.92	43,117.00	169.02	31
CPFH25	24.26	6,296.00	152.74	122
PRMZ24	8.65	17,171.00	148.53	31
HMPROZ24	9.54	15,253.00	145.51	31
WHAZ24	5.66	24,779.00	140.25	31

ที่มา: SETSMART, Bloomberg Finance L.P., InnoventX Research

Precious metal futures

Precious Metal Futures

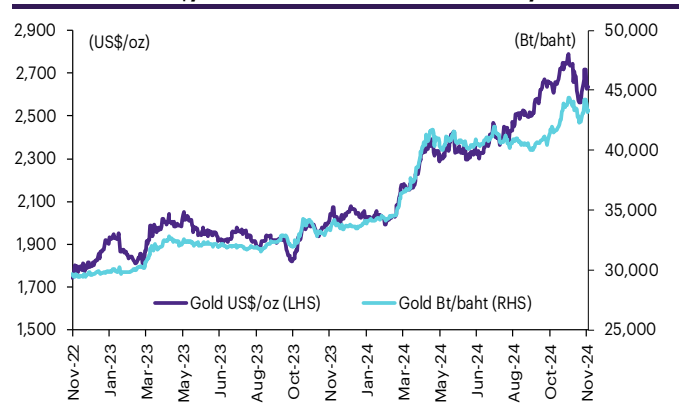
Contract info	Unit	Gold*	GF10J25	GFJ25	GFJ25	GF10J24	GFZ24	GFG25
Settlement price	(Bt/baht)		44,070.00	44,090.00	44,090.00	43,640.00	43,650.00	43,880.00
Change	(%)	(0.01)	0.62	0.85	0.85	0.55	0.58	0.87
Last price	(Bt/baht)	43,329.72	44,070.00	44,090.00	44,090.00	43,640.00	43,650.00	43,880.00
Basis	(Bt/baht)		740.28	760.28	760.28	310.28	320.28	550.28
Open interest	(cts)		1,213	40	40	4,505	163	96
Day to settlement	(days)		153	153	153	30	30	92
Last trading day			29-Apr-25	29-Apr-25	29-Apr-25	27-Dec-24	27-Dec-24	27-Feb-25
Contract size	(gold baht)		10	50	50	10	50	50

*คำนวณโดยใช้ข้อมูลอัตราแลกเปลี่ยนบาท/ดอลลาร์สหรัฐจาก Bisnews

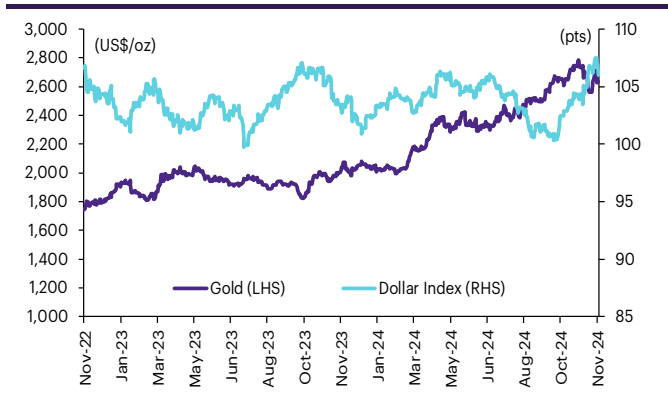
GOLD-D

Contract info	Unit	Gold	GDZ24
Settlement price	(US\$/oz)		2,639.64
Change	(%)	0.67	(0.51)
Last price	(US\$/oz)	2,648.00	-
Basis	(US\$/oz)		(8.36)
Open interest	(cts)		-
Day to settlement	(days)		30
Last trading day			27-Dec-24
Contract size	(oz)		3.21

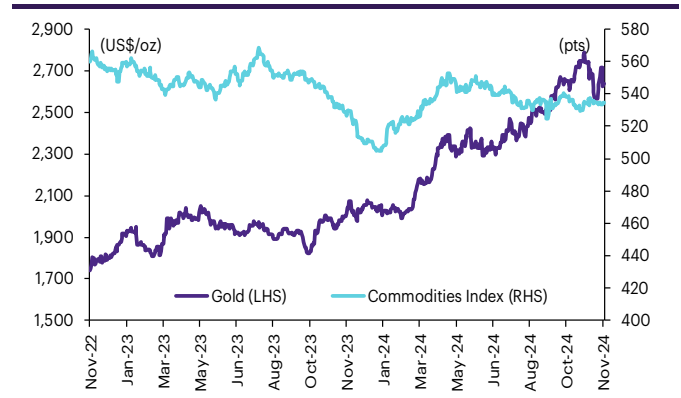
ราคาทองคำ US\$/ออนซ์ เทียบกับราคาทองคำ บาท/บาท



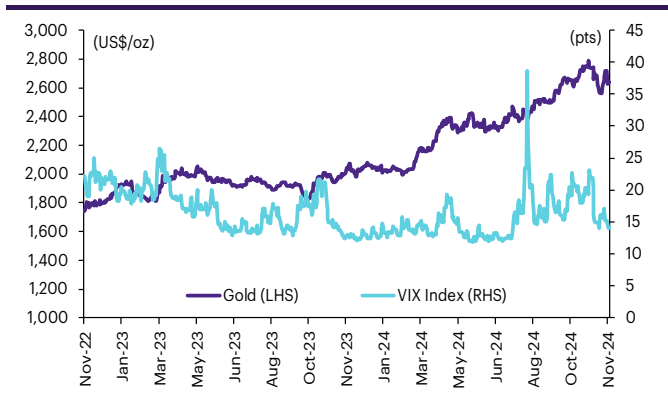
ราคาทองคำเทียบกับดัชนีดอลลาร์



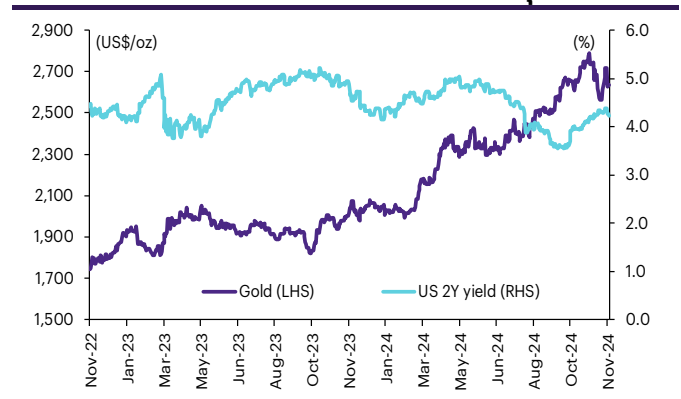
ราคาทองคำเทียบกับดัชนีสินค้าโภคภัณฑ์



ราคาทองคำเทียบกับ VIX index



ราคาทองคำเทียบกับผลตอบแทนพันธบัตร US อายุ 2 ปี



ที่มา: SETSMART, TQ Professional, Bloomberg Finance L.P., InnovestX Research

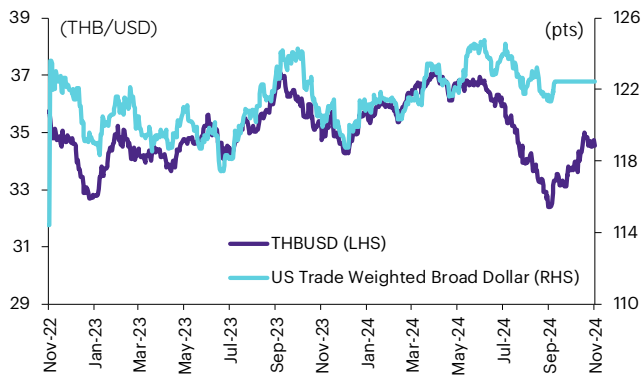
Foreign exchange futures

USD Futures

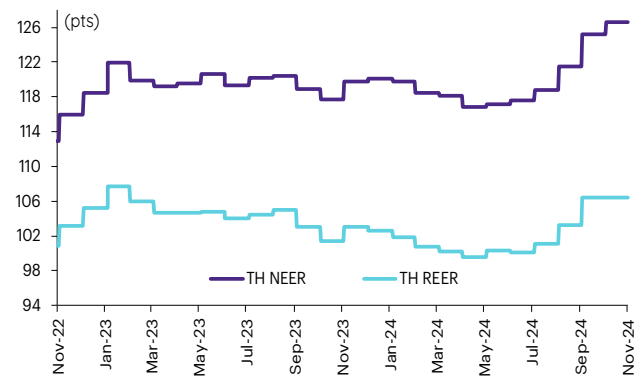
Contract info	Unit	THB/USD*	USDX24	USDZ24	USDF25	USDH25
Settlement price	(Bt/US\$)		34.58	34.49	34.42	34.29
Change	(%)	(0.68)	(0.26)	(0.35)	(0.41)	(0.32)
Last price	(Bt/US\$)	34.43	34.58	34.49	34.42	34.28
Basis	(Bt/US\$)		0.16	0.07	(0.00)	(0.13)
Open interest	(cts)		7,974	141,643	4,680	48,162
Day to settlement	(days)		1	30	64	121
Last trading day			28-Nov-24	27-Dec-24	30-Jan-25	28-Mar-25
Contract size	(US\$)		1,000	1,000	1,000	1,000

*From TQ Professional

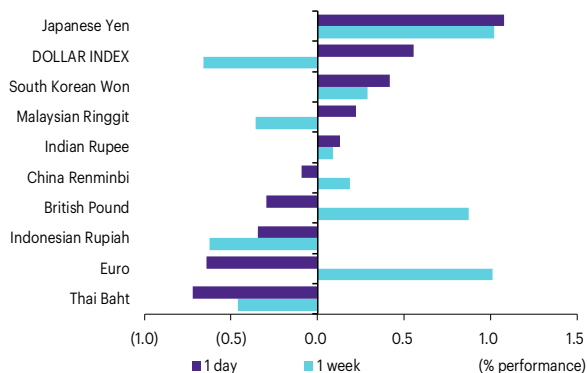
THBUSD เทียบกับ US trade-weighted broad dollar index



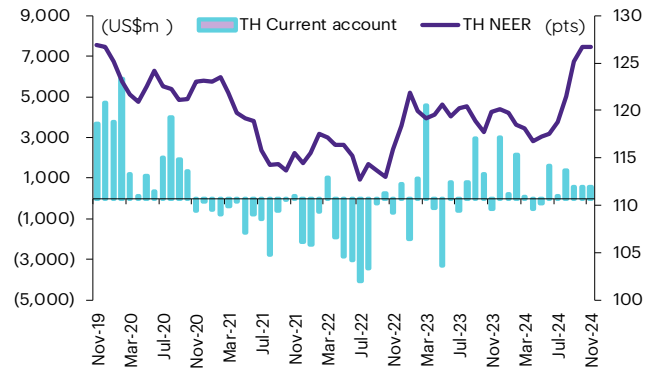
ส่วนต่างดอกเบี้ยและผลตอบแทนพร. 2 ปีของไทยกับสหรัฐ



ความเคลื่อนไหวของอัตราแลกเปลี่ยน



ดัชนีค่าเงินบาทเทียบกับดุลบัญชีเดินสะพัด



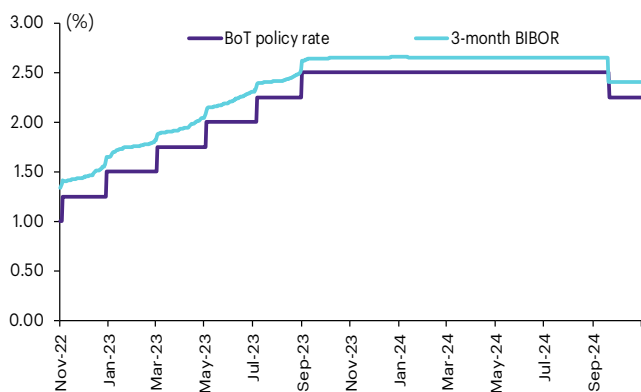
ที่มา: SETSMART, TQ Professional, Bloomberg Finance L.P., InnovestX Research

Interest rate futures

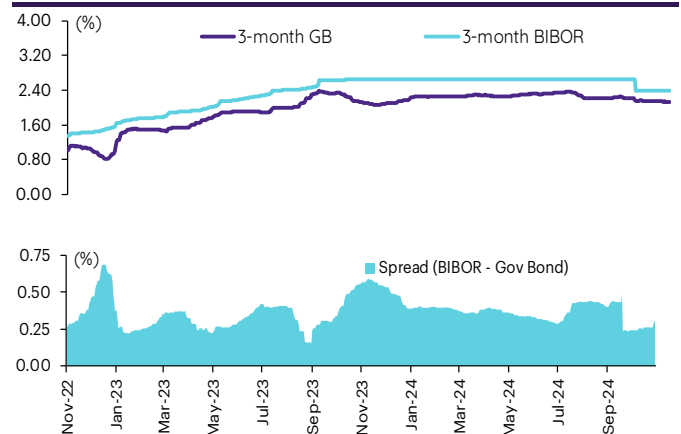
Interest Rate Futures

Contract info	Unit	BB3Z24	TGB5Z24	BB3H25	TGB5H25
Settlement price	(pts)	97.57	113.50	97.49	113.43
Change	(%)	0.01	0.15	-	0.16
Last price	(pts)	-	-	-	-
Open interest	(cts)	-	-	-	-
Day to settlement	(days)	21	21	112	112
Last trading day		18-Dec-24	18-Dec-24	19-Mar-25	19-Mar-25
Contract size	(Btmn)	10	1	10	1

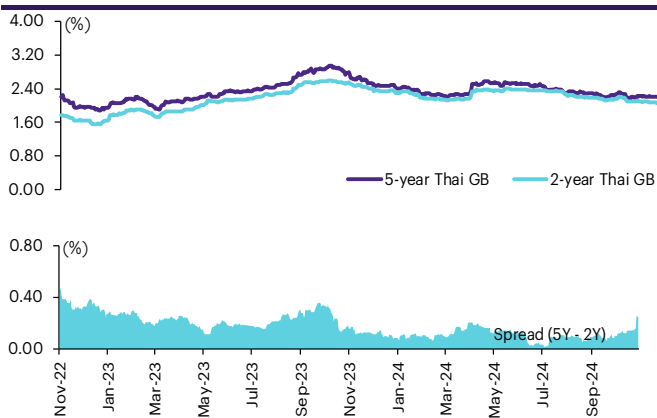
BIBOR ระยะ: 3 เดือนเทียบกับอัตราดอกเบี้ยนโยบายของ.



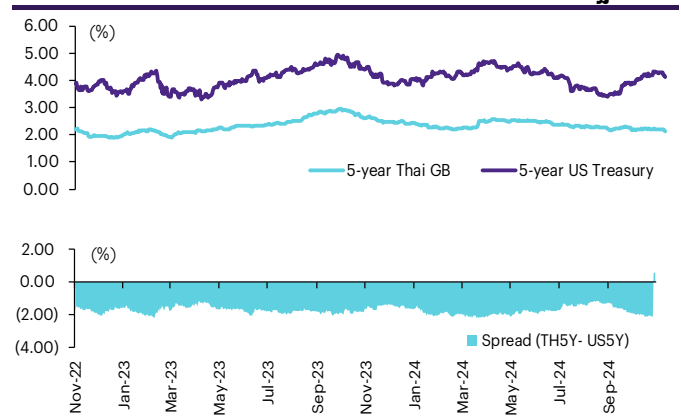
BIBOR ระยะ: 3 เดือนเทียบกับผลตอบแทนพร.ไทย 3 เดือน



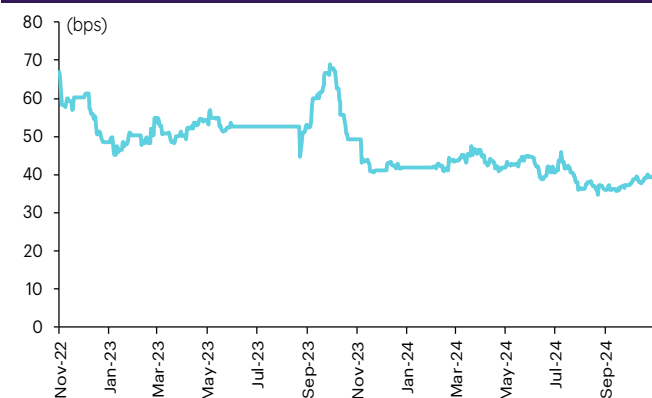
ผลตอบแทนพร.ไทย 2 ปีเทียบกับ 5 ปี



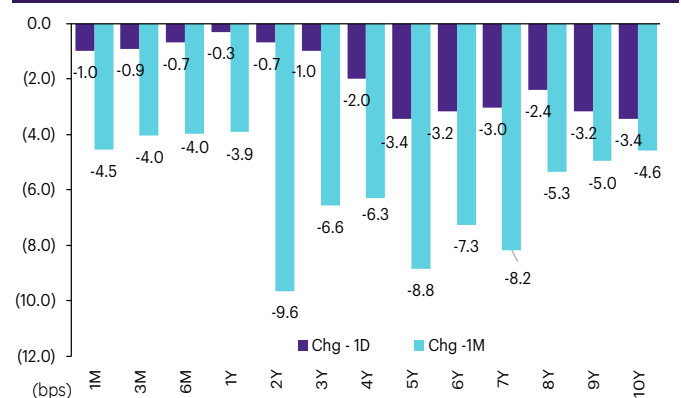
ผลตอบแทนพร.ไทย 5 ปีเทียบกับผลตอบแทนพร.สหรัฐ 5 ปี



Credit Default Swap spread ของไทย (USD 5Y SR)



ความเคลื่อนไหวผลตอบแทนพร.ไทยเรียงลำดับตามอายุ



ที่มา: SETSMART, Bloomberg Finance L.P., InnovestX Research

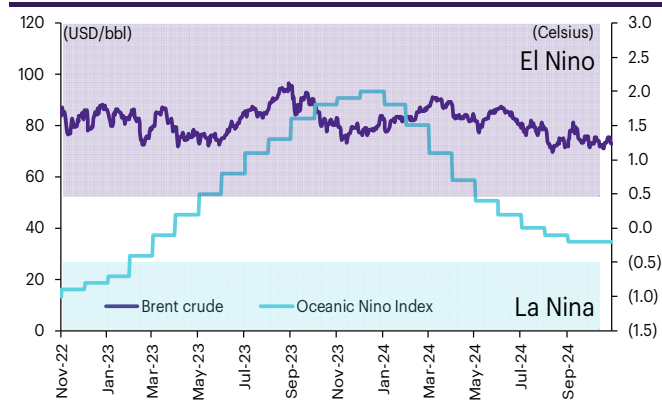
Agriculture futures

Agriculture futures

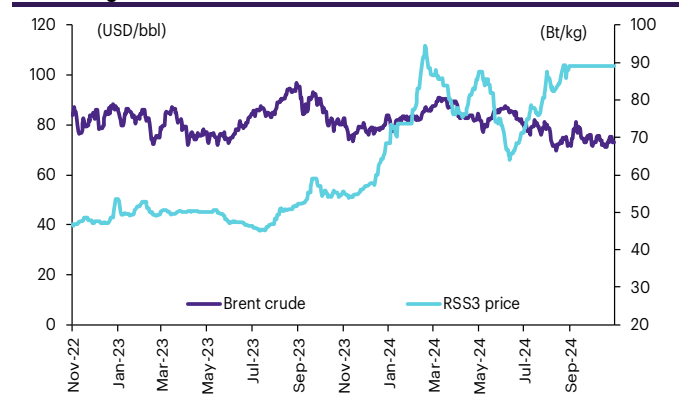
Contract info	Unit	RSS3DG25	RSS3DX24	RSS3DF25	RSS3DZ24	RSS3DX24	RSS3DJ25	RSS3DK25
Settlement price	(Bt/kg)	80.85	81.05	80.70	80.90	81.05	80.90	78.00
Change	(%)	1.83	0.50	1.83	1.19	0.50	1.83	1.89
Last price	(Bt/kg)	-	-	-	-	-	-	-
Open interest	(cts)	-	-	-	-	-	-	-
Day to settlement	(days)	92	1	64	30	1	153	183
Last trading day		27-Feb-25	28-Nov-24	30-Jan-25	27-Dec-24	28-Nov-24	29-Apr-25	29-May-25
Contract size	(kg)	5,000	5,000	5,000	5,000	5,000	5,000	5,000

Contract info	Unit	RSS3G25	RSS3X24	RSS3F25	RSS3Z24	RSS3X24	RSS3J25	RSS3K25
Settlement price	(Bt/kg)	80.85	81.05	80.70	80.90	81.05	80.90	78.00
Change	(%)	1.83	0.50	1.83	1.19	0.50	1.83	1.89
Last price	(Bt/kg)	-	-	-	-	-	-	-
Open interest	(cts)	-	-	-	-	-	-	-
Day to settlement	(days)	92	1	64	30	1	153	183
Last trading day		27-Feb-25	28-Nov-24	30-Jan-25	27-Dec-24	28-Nov-24	29-Apr-25	29-May-25
Contract size	(kg)	5,000	5,000	5,000	5,000	5,000	5,000	5,000

ราคาน้ำมันดิบเบรนท์ เทียบกับ NOAA Oceanic Nino Index



ราคาประมูลายาง RSS3 เทียบกับราคาน้ำมันดิบเบรนท์



ที่มา: SETSMART, Bloomberg Finance L.P., InnovestX Research

ข้อสงวนสิทธิ์:

ข้อมูลในรายงานนี้เป็นข้อมูลที่มีการเปิดเผยต่อสาธารณะ ซึ่งนักลงทุนสามารถเข้าถึงได้โดยทั่วไป และเป็นข้อมูลที่เชื่อว่าน่าจะเชื่อถือได้ แต่ทั้งนี้ บริษัทหลักทรัพย์ อินโนเวสต์ เอกซ์ จำกัด (“บริษัท”) มิได้ยืนยันหรือรับรองถึงความถูกต้อง หรือสมบูรณ์ของข้อมูลดังกล่าวแต่อย่างใด ความคิดเห็นที่ปรากฏอยู่ในรายงานนี้เป็นเพียงการนำเสนอในมุมมองของบริษัท และเป็นความคิดเห็น ณ วันที่ที่ปรากฏในรายงานเท่านั้น ซึ่งอาจเปลี่ยนแปลงได้ภายหลังวันดังกล่าว โดยบริษัทไม่จำเป็นต้องแจ้งให้สาธารณชน หรือนักลงทุนทราบ รายงานนี้จัดทำขึ้นเพื่อเผยแพร่ข้อมูลให้แก่นักลงทุนเท่านั้น บริษัทไม่รับผิดชอบต่อการนำข้อมูลหรือความคิดเห็นใด ๆ ไปใช้ในทุกรสชาติ ดังนั้นนักลงทุนจึงควรใช้ดุลพินิจในการพิจารณาตัดสินใจก่อนการลงทุน นอกจากนี้ บริษัท และ/หรือ บริษัทในเครือของบริษัทอาจมีส่วนเกี่ยวข้องหรือผลประโยชน์ใด ๆ กับบริษัทใด ๆ ที่ถูกกล่าวถึงในรายงานนี้ก็ได้

บริษัทหลักทรัพย์ อินโนเวสต์ เอกซ์ จำกัด (“IN VX”) เป็นบริษัทย่อยที่บริษัท เอสซีบี เอกซ์ จำกัด (มหาชน) (“เอสซีบี เอกซ์”) เป็นผู้ถือหุ้นรายใหญ่แต่เพียงผู้เดียว และธนาคารไทยพาณิชย์ จำกัด (มหาชน) (“ธนาคารฯ”) เป็นบริษัทย่อยที่เอสซีบี เอกซ์ เป็นผู้ถือหุ้นรายใหญ่ ข้อมูลใด ๆ ที่เกี่ยวข้องกับธนาคารฯ มีวัตถุประสงค์เพื่อใช้ในการเปรียบเทียบเท่านั้น

เอกสารฉบับนี้จัดทำโดย บริษัทหลักทรัพย์ อินโนเวสต์ เอกซ์ จำกัด (“IN VX”) ซึ่งมี บริษัท เอสซีบี เอกซ์ จำกัด (มหาชน) (“เอสซีบี เอกซ์”) เป็นผู้ถือหุ้นรายใหญ่ โดยธนาคารไทยพาณิชย์ จำกัด (มหาชน) (“ธนาคารฯ”) ซึ่งเป็นบริษัทย่อยที่เอสซีบี เอกซ์ เป็นผู้ถือหุ้นรายใหญ่ เป็นที่ปรึกษาทางการเงินสำหรับธุรกรรมใด ๆ ของบริษัทเพื่อการลงทุนในสิทธิการเช่าสังหาริมทรัพย์ แอล เอช โอเทล ความเห็น ข่าวกวีจักษ์ บทวิเคราะห์ ราคา ข้อความ การคาดการณ์ การประเมิน และ/หรือ ข้อมูลอื่นที่ระบุในเอกสารฉบับนี้ (“ข้อมูล”) มีวัตถุประสงค์เพื่อใช้เป็นข้อมูลทั่วไปเท่านั้น และไม่อาจตีความได้ว่าเป็นการให้คำแนะนำแก่บุคคลใดๆ หรือเป็นการเสนอซื้อ หรือเสนอขาย หรือชักชวนให้เสนอซื้อหรือเสนอขายหลักทรัพย์ โดย IN VX และ/หรือกรรมการ พนักงาน และลูกจ้างของ IN VX ย่อมไม่ต้องรับผิดชอบต่อความเสียหายใดๆ ทั้งความเสียหายทางตรง ความเสียหายทางอ้อม ความเสียหายจากการผิดสัญญา หรือความเสียหายอันสืบเนื่อง อันเป็นผลมาจากการใช้หรือการเชื่อถือต่อการใช้ข้อมูล ทั้งนี้ รวมถึงแต่ไม่จำกัดเพียงการสูญเสียผลกำไร นักลงทุนพึงใช้ข้อมูลในเอกสารฉบับนี้ประกอบข้อมูลและความคิดเห็นอื่นๆ รวมถึงพิจารณาญาณของตนในการตัดสินใจลงทุน ข้อมูลในเอกสารฉบับนี้จัดทำขึ้นจากแหล่งข้อมูลที่ IN VX เห็นว่าน่าเชื่อถือ โดย IN VX ไม่รับรองถึงความถูกต้อง สมบูรณ์ และ/หรือ ครบถ้วนของข้อมูลดังกล่าว

IN VX สงวนสิทธิ์ในการใช้ดุลพินิจของตนแต่เพียงผู้เดียวในการแก้ไขเพิ่มเติมข้อมูลเป็นครั้งคราวโดยไม่ต้องบอกกล่าว เอกสารฉบับนี้จัดทำส่งให้แก่เฉพาะบุคคลที่กำหนดเท่านั้น และห้ามมิให้มีการทำซ้ำ ดัดแปลง เผยแพร่ ขยาย จำหน่าย พิมพ์ซ้ำ ส่งต่อ หรือแสวงหาประโยชน์ในเชิงพาณิชย์ไม่ว่าในลักษณะใดๆ เว้นแต่จะได้รับคามยินยอมเป็นลายลักษณ์อักษรจาก IN VX ก่อน

การซื้อขายฟิวเจอร์สและออปชั่น (Futures and Options) มีความเสี่ยงสูงที่อาจก่อให้เกิดผลขาดทุนอย่างมีนัยสำคัญ จึงไม่เหมาะสมกับบุคคลทุกคน ทั้งนี้ ก่อนการตัดสินใจซื้อขายฟิวเจอร์สและออปชั่น ท่านควรพิจารณาถึงฐานะทางการเงิน วัตถุประสงค์ในการลงทุน ประสบการณ์ในการลงทุนของท่าน ตลอดจนความเสี่ยงที่ท่านสามารถยอมรับได้อย่างรอบคอบ เนื่องจากมีความเป็นไปได้ที่ท่านอาจสูญเสียเงินลงทุนมากกว่าเงินลงทุนเริ่มแรก ท่านควรพิจารณาถึงความเสี่ยงทั้งหมดที่อาจเกิดขึ้นจากการซื้อขายฟิวเจอร์สและออปชั่น และท่านควรตัดสินใจลงทุนด้วยตนเอง และ/หรือ ในกรณีที่มิข้อสงสัย ท่านควรขอคำแนะนำจากที่ปรึกษาทางการลงทุน

เอกสารฉบับนี้จัดส่งให้กับเฉพาะบุคคลที่กำหนด (intended recipient) เท่านั้น และห้ามมิให้ผู้ใดนำข้อมูลในเอกสารฉบับนี้ไปทำซ้ำ ส่งต่อ เผยแพร่ ขยาย จำหน่าย คัดลอก นำออกแสดง หรือนำไปแสวงหาประโยชน์ในเชิงพาณิชย์ไม่ว่าด้วยวิธีการใด ๆ โดยไม่ได้รับอนุญาตเป็นลายลักษณ์อักษรจาก IN VX เป็นการล่วงหน้า

© สงวนลิขสิทธิ์ 2565 บริษัทหลักทรัพย์ อินโนเวสต์ เอกซ์ จำกัด

**CG Rating 2024 Companies with CG Rating
Companies with Excellent CG Scoring**

AAV, ABM, ACE, ACG, ADVANC, AE, AF, AGE, AH, AIT, AJ, AKP, AKR, ALLA, ALT, AMA, AMARIN, AMATA, AMATAV, ANAN, AOT, AP, ASIMAR, ASK, ASP, ASW, AURA, AWC, B, BAFS, BAM, BANPU, BAY, BBGI, BBL, BCH, BCP, BCPG, BDMS, BEC, BEM, BEYOND, BGC, BGRIM, BJC, BKIH, BLA, BPP, BR, BRI, BRR, BSRC, BTG, BTS, BTW, BWG, CBG, CENTEL, CFRESH, CHASE, CHEWA, CHOW, CIMBT, CIVIL, CK, CKP, CNT, COLOR, COM7, CPALL, CPAXT, CPF, CPL, CPN, CPW, CRC, CRD, CREDIT, CSC, CV, DCC, DDD, DELTA, DEMCO, DITTO, DMT, DOHOME, DRT, DUSIT, EASTW, ECF, ECL, EGCO, EPG, ERW, ETC, ETE, FLOYD, FN, FPI, FPT, FVC, GABLE, GC, GCAP, GFC, GFPT, GGC, GLAND, GLOBAL, GPSC, GRAMMY, GULF, GUNKUL, HANA, HARN, HENG, HMPRO, HPT, HTC, ICC, ICHI, IIL, ILINK, ILM, IND, INET, INSET, INTUCH, IP, IRC, IRPC, IT, ITC, ITEL, ITTHI, IVL, JAS, JTS, K, KBANK, KCC, KCE, KCG, KEX, KKP, KSL, KTB, KTC, KTMS, KUMWEL, LALIN, LANNA, LH, LHFG, LIT, LOXLEY, LPN, LRH, LST, M, MAJOR, MALEE, MBK, MC, M-CHAI, MCOT, MFC, MFEC, MINT, MODERN, MONO, MOONG, MOSHI, MSC, MST, MTC, MTI, MVP, NCH, NER, NKI, NOBLE, NRF, NSL, NTSC, NVD, NWR, NYT, OCC, OR, ORI, OSP, PAP, PB, PCC, PCSGH, PDJ, PEER, PG, PHOL, PIMO, PLANB, PLAT, PLUS, PM, PORT, PPP, PPS, PR9, PRG, PRIME, PRM, PRTR, PSH, PSL, PTT, PTTEP, PTTGC, Q-CON, QH, QTC, RATCH, RBF, RPC, RPH, RS, RT, RWI, S, S&J, SA, SAAM, SABINA, SAK, SAMART, SAMTEL, SAT, SAV, SAWAD, SC, SCAP, SCB, SCC, SCCC, SCG, SCGD, SCGP, SCM, SCN, SDC, SEAFCO, SEAOL, SELIC, SENA, SENX, SGC, SGF, SGP, SHR, SICT, SIRI, SIS, SITHAI, SJWD, SKE, SKR, SM, SMPC, SNC, SNNP, SNP, SO, SONIC, SPALI, SPC, SPI, SPRC, SR, SSC, SSF, SSP, SSSC, STA, STEC, STGT, STI, SUC, SUN, SUTHA, SVI, SYMC, SYNEX, SYNTEC, TASCOS, TBN, TCAP, TCMC, TEAMG, TEGH, TFG, TFMAMA, TGE, TGH, THANA, THANI, THCOM, THG*, THIP, THRE, THREL, TIPH, TISCO, TK, TKS, TKT, TLI, TM, TMILL, TMT, TNDT, TNITY, TNL, TOA, TOG, TOP, TPAC, TPBI, TPIPL, TPIPP, TPS, TQM, TQR, TRP, TRUBB, TRUE, TRV, TSC, TSTE, TSTH, TTA, TTB, TTCL, TTW, TU, TVDH, TVO, TVT, TWPC, UAC, UBE, UBIS, UKEM, UPF, UPOIC, UV, VARO, VGI, VIH, WACOAL, WGE, WHA, WHAUP, WICE, WINMED, WINNER, ZEN

Companies with Very Good CG Scoring

2S, AAI, ADB, AEONTS, AHC, AIRA, APCO, APCS, APURE, ARIP, ARROW, ASIAN, ATP30, AUCT, AYUD, BA, BBIK, BC, BE8, BH, BIZ, BOL, BSBM, BTC, CH, CI, CIG, CM, COCOCO, COMAN, CPI, CSS, DTCENT, EVER, FE, FORTH, FSMART, FSX, FTI, GEL, GIFT, GPI, HUMAN, IFS, INSURE, JCK, JDF, JMART, KGI, KJL, KTIS, KUN, L&E, LHK, MATCH, MBAX, MEGA, METCO, MICRO, NC, NCAP, NCL, NDR, ONEE, PATO, PDG, PJW, POLY, PQS, PREB, PROUD, PSG, PSP, PSTC, PT, PTECH, PYLON, QLT, RABBIT, RCL, SAPPE, SECURE, SFLEX, SFT, SINO, SMT, SPCG, SPVI, STANLY, STPI, SUPER, SUSCO, SVOA, SVT, TACC, TAE, TCC, TEKA, TFM, TITLE, TKN, TMD, TNR, TPA, TPCH, TPCS, TPLAS, TPOLY, TRT, TURTLE, TVH, UBA, UP, UREKA, VCOM, VIBHA, VRANDA, WARRIX, WIN, WP

Companies with Good CG Scoring

A5, ADD, AIE, ALUCON, AMC, AMR, ARIN, ASEFA, ASIA, ASN, BIG, BIOTEC, BIS, BJCHI, BLC, BVG, CEN, CGH, CHARAN, CHAYO, CHIC, CHOTI, CITY, CMC, CPANEL, CSP, DEXON, DOD, DPAINT, DV8, EASON, EE, EFORL, EKH, ESTAR, ETL, FNS, GBX, GENCO, GTB, GYT, ICN, IIG, IMH, IRCP, J, JCKH, JMT, JPARK, JR, JSP, JUBILE, KBS, KCAR, KIAT, KISS, KK, KWC, LDC, LEO, MCA, META, MGC, MITSIB, MK, NAM, NOVA, NTV, NV, OGC, PACO, PANEL, PHG, PIN, PRAPAT, PRI, PRIN, PROEN, PROS, PTC, READY, ROCTEC, SABUY, SALEE, SAMCO, SANKO, SCI, SE, SE-ED, SINGER, SISB, SKN, SKY, SMD100, SMIT, SORKON, SPG, SST, STC, STOWER, STP, SVR, SWC, TAKUNI, TC, TFI, TMC, TMI, TNP, TOPP, TRU, UEC, UOBKH, VL, WAVE, WFX, WIJK, XO, XPG, YUASA, ZAA

Corporate Governance Report

The material contained in this publication is for general information only and is not intended as advice on any of the matters discussed herein. Readers and others should perform their own independent analysis as to the accuracy or completeness or legality of such information. The Thai Institute of Directors, its officers, the authors and editor make no representation or warranty as to the accuracy, completeness or legality of any of the information contained herein. By accepting this document, each recipient agrees that the Thai Institute of Directors Association, its officers, the authors and editor shall not have any liability for any information contained in, or for any omission from, this publication.

The survey result is as of the date appearing in the Corporate Governance Report of Thai Listed Companies. As a result, the survey result may be changed after that date. InnovestX Securities Company Limited does not conform nor certify the accuracy of such survey result.

To recognize well performers, the list of companies attaining "Good", "Very Good" and "Excellent" levels of recognition (Not including listed companies qualified in the "no announcement of the results" clause from 1 January 2023 to 28 October 2024) is publicized.

*บริษัทหรือกรรมการหรือผู้บริหารของบริษัทที่มีข่าวด้านการกำกับดูแลกิจการ เช่น การกระทำผิดเกี่ยวกับหลักทรัพย์ การทุจริต คอร์รัปชัน เป็นต้น ซึ่งการใช้ข้อมูล CGR ของระดับนักถึงข่าวดังกล่าวประกอบด้วย

**Anti-corruption Progress Indicator
Certified (ได้สมรรถนะ)**

2S, AAI, ADB, ADVANC, AE, AF, AH, AI, AIE, AIRA, AJ, AKP, AMA, AMANAH, AMATA, AMATAV, AP, APCS, AS, ASIAN, ASK, ASP, ASW, AWC, AYUD, B, BAFS, BAM, BANPU, BAY, BBGI, BBL, BCH, BCP, BCPG, BE8, BEC, BEYOND, BGC, BGRIM, BLA, BPP, BRI, BRR, BSBM, BTG, BTS, BWG, CAZ, CBG, CEN, CENTEL, CFRESH, CGH, CHEWA, CHOTI, CHOW, CI, CIG, CIMBT, CM, CMC, COM7, CPALL, CPAXT, CPF, CPI, CPL, CPN, CPW, CRC, CSC, CV, DCC, DELTA, DEMCO, DIMET, DMT, DOHOME, DRT, DUSIT, EA, EASTW, ECF, EGCO, EP, EPG, ERW, ETC, ETE, FNS, FPI, FPT, FSMART, FSX, FTE, GBX, GC, GCAP, GEL, GFPT, GGC, GJS, GLOBAL, GPI, GPSC, GSTEEL, GULF, GUNKUL, HANA, HARN, HEALTH, HENG, HMPRO, HTC, ICC, ICHI, IFS, IIL, ILINK, ILM, INET, INOX, INSURE, INTUCH, IRPC, ITEL, IVL, JAS, JR, JTS, KASET, KBANK, KCAR, KCC, KCE, KGEN, KGI, KKP, KSL, KTB, KTC, L&E, LANNA, LH, LHFG, LHK, LPN, LRH, M, MAJOR, MALEE, MATCH, MBAX, MBK, MC, MCOT, MEGA, MENA, META, MFC, MFEC, MILL, MINT, MODERN, MONO, MOONG, MSC, MTC, MTI, NATION, NCAP, NEP, NER, NKI, NOBLE, NRF, OCC, OGC, OR, ORI, OSP, PAP, PATO, PB, PCSGH, PDG, PDJ, PG, PHOL, PIMO, PK, PL, PLANB, PLANET, PLAT, PM, PPP, PPM, PPS, PR9, PREB, PRG, PRINC, PRM, PROS, PRTR, PSH, PSL, PSTC, PT, PTECH, PTG, PTT, PTTEP, PTTGC, PYLON, Q-CON, QH, QLT, QTC, RABBIT, RATCH, RBF, RML, RS, RWI, S&J, SA, SAAM, SABINA, SAK, SAPPE, SAT, SC, SCB, SCC, SCCC, SCG, SCGP, SCM, SCN, SEAOL, SE-ED, SELIC, SENA, SENX, SFLEX, SGC, SGP, SIRI, SIS, SITHAI, SKR, SM, SMIT, SMPC, SNC, SNP, SORKON, SPACK, SPALI, SPC, SPI, SPRC, SRICHA, SSF, SSP, SSSC, SST, STA, STGT, STOWER, SUSCO, SVI, SVOA, SVT, SYMC, SYNTEC, TAE, TAKUNI, TASCOS, TCAP, TEGH, TFG, TFI, TFMAMA, TGE, TGH, THANI, THCOM, THIP, THRE, THREL, TIDLOR, TIPCO, TIPH, TISCO, TKN, TKS, TKT, TMD, TMILL, TMT, TNITY, TNL, TNP, TNR, TOG, TOP, TOPP, TPA, TPCS, TPLAS, TRT, TRU, TRUE, TSC, TSI, TSTE, TSTH, TTB, TTCL, TU, TURTLE, TVDH, TVO, TWPC, UBIS, UEC, UKEM, UPF, UV, VCOM, VGI, VIBHA, VIH, WACOAL, WHA, WHAUP, WICE, WIJK, WPH, XO, YUASA, ZEN

Declared (ได้ประกาศเจตจำนง)

ACE, ALT, AMARIN, AMC, ANI, APCO, ASAP, B52, BLAND, BYD, CFARM, CHASE, CHG, DEXON, DITTO, ECL, EVER, FLOYD, GREEN, HL, HUMAN, ICN, IHL, IP, ITC, JDF, JMART, K, KJL, LDC, LIT, MITSIB, MJD, MOSHI, NEX, NTSC, PLE, PLUS, POLY, PQS, PRI, PRIME, PROEN, PROUD, PTC, RT, S, SAWAD, SCAP, SCGD, SFT, SHR, SINGER, SINO, SJWD, SKE, SNNP, SOLAR, SONIC, SUPER, TBN, TMI, TPAC, TPP, TQM, UOBKH, UREKA, VNG, WELL, WIN, XPG

N/A

24CS, 3K-BAT, A, A5, AAV, ABM, ACAP, ACC, ACG, ADD, ADVICE, AEONTS, AFC, AGE, AHC, AIT, AJA, AKR, AKS, ALLA, ALPHAX, ALUCON, AMARC, AMR, ANAN, AOT, APO, APP, APURE, AQUA, ARIN, ARIP, ARROW, ASEFA, ASIA, ASIMAR, ASN, ATP30, AU, AUCT, AURA, BA, BBIK, BC, BCT, BDMS, BEAUTY, BEM, BGT, BH, BIG, BIOTEC, BIS, BIZ, BJC, BJCHI, BKD, BKGI, BKIH, BLC, BLESS, BLISS, BM, BOL, BPS, BR, BROCK, BSM, BSRC, BTC, BTNC, BTW, BUJ, BVG, CCET, CCP, CEYE, CGD, CH, CHAO, CHARAN, CHAYO, CHIC, CHO, CITY, CIVIL, CK, CKP, CMAN, CMO, CMR, CNT, COCOCO, COLOR, COMAN, CPANEL, CPH, CPR, CPT, CRANE, CRD, CREDIT, CSP, CSR, CSS, CTW, CWT, D, DCON, DDD, DHOUSE, DOD, DPAINT, DTCENT, DTCT, DV8, EASON, EE, EFORL, EKH, EMC, ESTAR, ETL, EURO, F&D, FANCY, FE, FM, FMT, FN, FORTH, FTI, FVC, GABLE, GENCO, GFC, GIFT, GL, GLAND, GLOCON, GLORY, GRAMMY, GRAND, GSC, GTB, GTV, GYT, HFT, HPT, HTECH, HYDRO, I2, IIG, IMH, IND, INGRS, INSET, IRC, IRCP, IROYAL, IT, ITD, ITNS, ITTHI, J, JAK, JCK, JCKH, JCT, JKN, JMT, JPARK, JSP, JUBILE, KAMART, KBS, KC, KCG, KCM, KDH, KEX, KIAT, KISS, KK, KKC, KLVIOQ, KOOL, KTIS, KTMS, KUMWEL, KUN, KWC, KWI, KWM, KYE, LALIN, LEE, LEO, LOXLEY, LPH, LST, LTS, MAGURO, MANRIN, MASTER, MATI, MCA, M-CHAI, MCS, MDX, MEB, MEDEZE, METCO, MGC, MGI, MGT, MICRO, MIDA, MK, ML, MORE, MPJ, MST, MTW, MUD, MVP, NAM, NAT, NC, NCH, NCL, NCP, NDR, NEO, NETBAY, NEW, NEWS, NFC, NL, NNCL, NOK, NOVA, NPK, NSL, NTV, NUSA, NV, NVD, NWR, NYT, OHTL, OKJ, ONEE, ORN, PACO, PAF, PANEL, PCC, PCE, PEACE, PEER, PERM, PF, PHG, PICO, PIN, PIJ, PML, PMTA, POLAR, PORT, PPM, PRABKIT, PRAPAT, PRECHA, PRIN, PRO, PSG, PSP, PTL, QTCG, RAM, RCL, READY, RICHY, RJH, ROCK, ROCTEC, ROH, ROJNA, RP, RPC, RPH, RSP, S11, SABUY, SAF, SAFARI, SAFE, SALEE, SAM, SAMART, SAMCO, SAMTEL, SANKO, SAUCE, SAV, SAWANG, SBNEXT, SCI, SCL, SCP, SDC, SE, SEAFCO, SECURE, SEI, SGF, SHANG, SIAM, SICT, SIMAT, SISB, SK, SKN, SKY, SLP, SMART, SMD100, SMT, SO, SPA, SPCG, SPG, SPREME, SPVI, SQ, SR, SRS, SSC, STANLY, STC, STECH, STECON, STHAI, STI, STP, STPI, STX, SUC, SUN, SUTHA, SVR, SWC, SYNEX, TACC, TAN, TAPAC, TATG, TC, TCC, TCJ, TCMC, TCOAT, TEAM, TEAMG, TEKA, TERA, TFM, TGPRO, TH, THAI, THANA, THE, THG, THMUI, TIGER, TITLE, TK, TKC, TLI, TM, TMAN, TMC, TMW, TNDT, TNH, TNPC, TOA, TPBI, TPCH, TPIPL, TPIPP, TPL, TPOLY, TPS, TQR, TR, TRC, TRITN, TRP, TRUBB, TRV, TSE, TTA, TTI, TTT, TTW, TVH, TVT, TWP, TWZ, TYCN, UAC, UBA, UBE, UMI, UMS, UNIQ, UP, UPOIC, UTP, UVAN, VARO, VL, VPO, VRANDA, W, WARRIX, WAVE, WFX, WGE, WINDOW, WINMED, WINNER, WORK, WP, YGG, YONG, ZAA, ZIGA

Explanations

Companies participating in Thailand's Private Sector Collective Action Coalition Against Corruption programme (Thai CAC) under Thai Institute of Directors (as of October 14, 2024) are categorised into: companies that have declared their intention to join CAC, and companies certified by CAC.