

สิวัสดี ตอนเช้า

แนวโน้มตลาดวันนี้

๗๐ปี

ยังลุ้นรับรางวัล หากผ่าน 1435 ได้ดี

คาด SET ยังมีโอกาสรับรางวัลได้จากภาวะ Oversold ทางเทคนิค โดยติดตามแนวรับบริเวณ 1422 และ 1410 จุดตามลำดับ ขณะที่แนวต้านอยู่ที่ 1435 จุด หากขึ้นทะลุผ่านได้ จะเห็นภาพการฟื้นตัวชัดเจน โดยมีแนวต้านถัดไปที่ 1440 จุด ประเด็นติดตามประชุมกรม. สัจจกร และมาตรการกระตุ้นเศรษฐกิจ ส่วนตลาดหุ้นสหรัฐเมื่อคืนปิดทำการ และวันนี้เปิดครั้งแรกวัน เนื่องในวันขอบคุณพระเจ้า

ประเด็นสำคัญ



- ม.หอการค้าไทยคาด GDP ของไทยในปี 2568 เติบโต 3% โดยมีปัจจัยหนุนที่สำคัญจากการใช้จ่ายภาครัฐ การขยายตัวของภาคบริการ ภาคเอกชน ส่งออก และท่องเที่ยว รวมทั้งอัตราเงินเฟ้อที่มีเสถียรภาพ
- ส.อ.ท. เผยอุตสาหกรรมยานยนต์ปีนี้ตกต่ำสุดในรอบ 15 ปี โดยปรับลดเป้าผลิตแล้ว 2 ครั้งๆ จากต้นปี 1.9 ล้านคัน เหลือ 1.7 ล้านคันเมื่อช่วงกลางปี และล่าสุดเหลือ 1.5 ล้านคัน ส่วนปี 2568 มองยังชะงักต่อเนื่อง หากไม่มีมาตรการกระตุ้นเศรษฐกิจจากภาครัฐ
- ส.อ.ท. เสนอต่อนายกฯ ให้จัดตั้งกองทุนชดเชยการขาดทุนสินค้ามูลค่า 5 พันล.บ. เพื่อชดเชยสินค้าให้มากที่สุดไม่เกิน 5 หมื่นบาทต่อคน เชื่อจะช่วยหนุนยอดขายได้ไม่ต่ำกว่า 1 แสนคัน
- Salesforce เผยยอดขายออนไลน์ในช่วงครึ่งแรกของวันหยุดเนื่องในวัน Thanksgiving เพิ่มขึ้นประมาณ 4%YoY ซึ่งสูงกว่าปีที่แล้วที่เพิ่มขึ้นเพียง 2%YoY ซึ่งเป็นสัญญาณบ่งชี้ว่าผู้บริโภคให้ความสนใจโปรโมชั่นลดราคาสินค้าจากบรรดาบริษัทค้าปลีก
- OPEC+ ยืนยันเลื่อนการประชุมระดับรัฐมนตรีเป็นวันที่ 5 ธ.ค. จากเดิมกำหนดไว้ในวันที่ 1 ธ.ค. เพื่อกำหนดนโยบายการผลิตน้ำมัน คาดจะมีมติเลื่อนแผนการปรับเพิ่มกำลังการผลิตน้ำมันออกไปเป็นเดือนก.พ. 2568 ท่ามกลางความกังวลอุปสงค์ที่ชะงักในตลาด
- ไทโยต้าเผยยอดผลิตรถยนต์ทั่วโลกเดือนต.ค. ปรับลง 0.8%YoY ลดลง 9 เดือนต่อเนื่อง และนิสสันมอเตอร์เผยยอดผลิตรถยนต์ทั่วโลก ต.ค. ปรับลง 6%YoY ลดลง 5 เดือนติดต่อกัน แรงกดดันจากการผลิตในสหรัฐฯ และจีนที่ลดลง

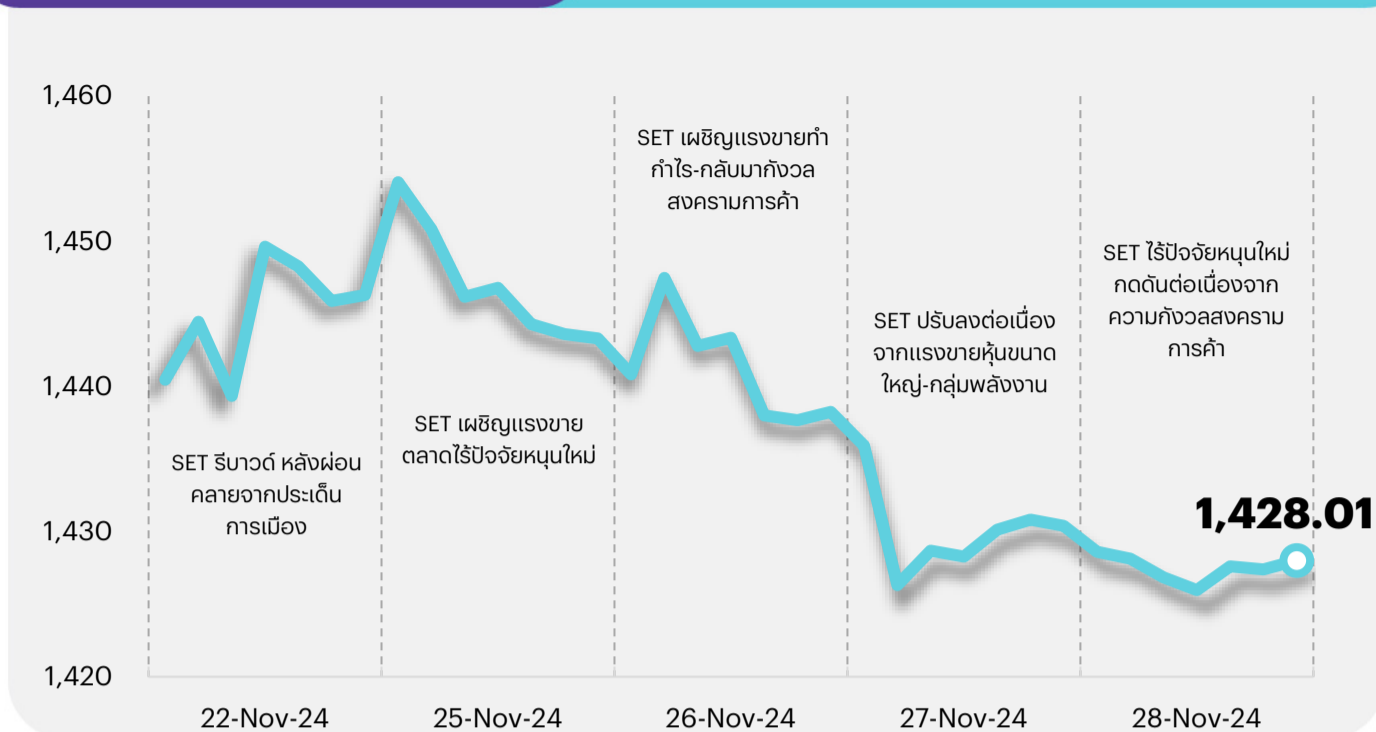
กลยุทธ์การลงทุน



ช่วงสั้นมอง SET จะแกว่งตัว Sideways ในกรอบ หลังขาดปัจจัยหนุนใหม่ๆ ทั้งนี้ปัจจัยต่างประเทศยังคงค่อนข้างจำกัด ส่วนกระแสเงินทุนคาดยังมีแนวโน้มไหลออกต่อเนื่องจากตลาดหุ้น EM รวมทั้งไทยและจีน สืบเนื่องมาจากความผันผวนของค่าเงินดอลลาร์และความไม่แน่นอนของนโยบายภาษีของทรัมป์ ขณะที่ปัจจัยในประเทศยังอยู่ในช่วง บจ. ให้แนวโน้มผลประกอบการ 4Q67 และปี 2568 พร้อมรอดูมาตรการกระตุ้นเศรษฐกิจเพิ่มเติมของภาครัฐ ดังนั้นกลยุทธ์การลงทุนจึงแนะนำให้ "Selective Buy"

แนวรับ - แนวต้าน

1422/1410 - 1435/1440



เลือกเป่าลงทุนประจำสัปดาห์



ช่วงสั้นมอง SET จะแกว่งตัว Sideways ในกรอบหลังขาดปัจจัยหนุนใหม่ โดย Fund Flow ยังมีแนวโน้มไหลออกจากตลาดหุ้น EM และในประเทศยังอยู่ในช่วง บจ. ให้แนวโน้มผลประกอบการและรอมาตรการกระตุ้นศก. เพิ่มเติมของรัฐ กลยุทธ์ลงทุนจึงแนะนำ "Selective Buy" ใน 4 ธีมที่มีปัจจัยบวกเฉพาะตัว ดังนี้

1. หุ้นที่คาดได้อานิสงส์บวกจากมาตรการกระตุ้นการบริโภค, ท่องเที่ยว และมาตรการแก้หนี้ครัวเรือนของภาครัฐ แนะนำ กลุ่มพาณิชย์ (CPALL CPAXT CRC HMPRO TNP) กลุ่มท่องเที่ยว (AWC AOT MINT) และกลุ่มธนาคาร (BBL)
2. หุ้น Earnings Play ซึ่งมองมีโมเมนตัมกำไร 4Q67 จะเติบโต YoY และ QoQ อีกทั้งเราแนะนำ Outperform เลือก GULF OSP CBG AMATA AU TIDLOR BCP
3. หุ้นที่จ่ายปันผลสูงและคาดได้อานิสงส์จากการเป็นเป้าหมายสะสมของกองทุนวายุภักษ์และกองทุนที่ได้สิทธิประโยชน์ทางภาษีช่วงปลายปี แนะนำหุ้น SET100 ที่คาดให้ Div. Yield ขึ้นต่ำปีละ 3.5% และมี ESG Ratings และ CG สูง อีกทั้งมีฐานะการเงินแข็งแกร่ง และผลประกอบการมีแนวโน้มเติบโตได้ในปี 2025 เลือก BBL ADVANC HMPRO
4. สำหรับนักลงทุนที่ยังกังวลสถานการณ์ในตะวันออกกลางและต้องการหุ้นน้ำมันสำหรับป้องกันความเสี่ยง (Hedging) ยังคงเลือกหุ้นน้ำมันขึ้นต้นอย่าง PTTEP

Daily top picks



BCH: 4Q67 มองเป็นไตรมาสสุดท้ายที่มีความกังวลเกี่ยวกับงบประมาณ SC ไม่เพียงพอ และปี 2568 คาดจะรายงานกำไรปกติเติบโตแข็งแกร่งที่สุดในกลุ่มการแพทย์ที่ 19%YoY ขณะที่มอง risk/reward น่าสนใจในการเข้าซื้อสะสม หลังช่วง 1 เดือนที่ผ่านมาราคาหุ้นปรับลง 7% จนทำให้เทรด PER 68F ที่ 22 เท่า ใกล้กับระดับ -2SD ของค่าเฉลี่ยในอดีต

BBL: เป็นหุ้นเด่นของกลุ่มธนาคาร โดยมองมีปัจจัยกระตุ้นราคาหุ้นจาก 1) Valuation ถูกที่สุด 2) ความเสี่ยงด้านคุณภาพสินทรัพย์ต่ำที่สุด และ 3) สินเชื่อมีแนวโน้มเติบโตสูงที่สุด โดยคาดสินเชื่อจะฟื้นตัวเติบโตได้ดีใน 4Q67 ซึ่งล่าสุด ต.ค. สินเชื่อเติบโตแข็งแกร่งที่สุดที่ 1.4%MoM แรงหนุนจากสินเชื่อกิจการต่างประเทศและสินเชื่อลูกค้าธุรกิจรายใหญ่

สิวัสดี ตอนเช้า

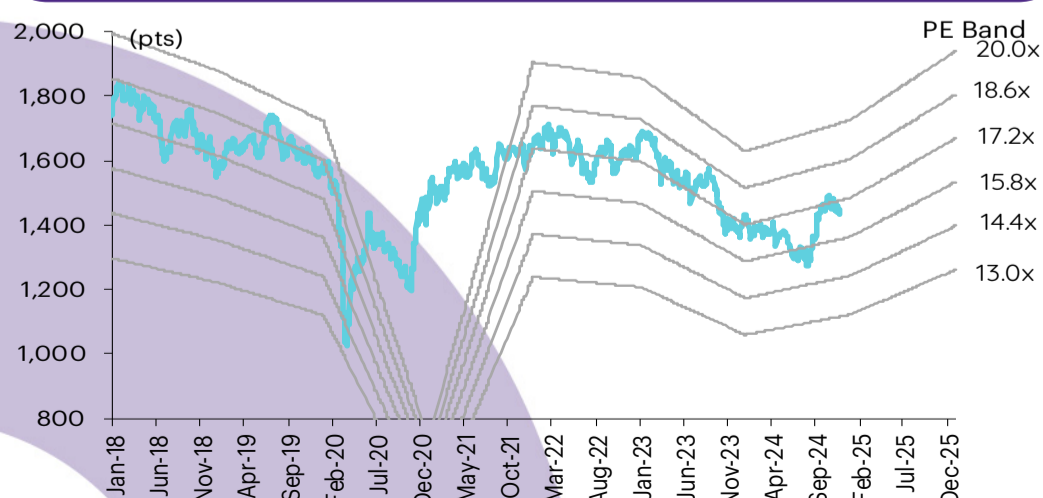
บทวิเคราะห์วันนี้

सारณูปโลก - การลดค่า Ft ส่งผลกระทบต่อเชิงลบเล็กน้อย
BCH (High Conviction) - แนวโน้มสดใสขึ้น

เกาะข่าวเศรษฐกิจ

วันที่	เหตุการณ์
26 พ.ย.	Economic release: US - ดัชนีความเชื่อมั่นผู้บริโภคโดย Conference Board เดือนพ.ย.
27 พ.ย.	Economic release: US - GDP 3Q24 รายงานรอบที่สอง, จำนวนผู้ขอสวัสดิการว่างงานรายสัปดาห์, ปริมาณน้ำมันดิบคงคลังรายสัปดาห์, ยอดคำสั่งซื้อสินค้าคงทนเดือนต.ค., ดัชนีราคาการใช้จ่ายด้านการบริโภคส่วนบุคคลพื้นฐาน, รายได้และค่าใช้จ่ายส่วนบุคคลเดือนต.ค., รายงานการประชุมเฟด Event: ดัชนี MSCI รอบเดือนพ.ย.เริ่มมีผล
29 พ.ย.	Economic release: JP - ดัชนีผลผลิตภาคอุตสาหกรรมเบื้องต้นเดือนต.ค., ยอดค้าปลีกเดือนต.ค., ดัชนีความเชื่อมั่นผู้บริโภคเดือนพ.ย., อัตราการว่างงานของญี่ปุ่นต.ค. EU - ประมาณการดัชนีราคาผู้บริโภคเดือนพ.ย.
30 พ.ย.	Economic release: CN - ดัชนี PMI ภาคการผลิตและนอกภาคการผลิตเดือนพ.ย.

การเคลื่อนไหวของ SET Index



ดัชนีตลาดหลักทรัพย์ของไทย

ดัชนี	28 พ.ย. (จุด)	Chg (จุด)	Chg (%)	มูลค่า (ล้านบาท)
SET	1,428.01	(2.39)	(0.17)	35,571.54
SET50	920.96	(2.27)	(0.25)	24,787.14
SET100	1,989.45	(3.35)	(0.17)	29,941.37
sSET	767.11	(1.34)	(0.17)	898.86
SETHD	752.21	(3.35)	(0.44)	16,057.93
SETCLMV	1,160.47	(0.09)	(0.01)	10,286.60
SETESG	881.47	(1.52)	(0.17)	22,943.66
SETWB	794.13	(0.47)	(0.06)	9,710.52
mai	317.35	(0.59)	(0.19)	856.31

สรุปการซื้อขายแยกตามกลุ่มผู้ลงทุน

(ล้านบาท)	28 พ.ย.	WTD	MTD	YTD
ต่างชาติ				
สุทธิ	(864)	(2,998)	(12,452)	(136,188)
สัดส่วน (%)	51.53	53.38	49.11	51.27
สถาบันฯ				
สุทธิ	(241)	(1,091)	2,549	38,902
สัดส่วน (%)	10.93	9.69	10.77	9.56
บัญชีบ.				
สุทธิ	(480)	891	1,124	2,120
สัดส่วน (%)	6.43	6.28	7.13	6.71
บุคคล				
สุทธิ	1,586	3,197	8,779	95,166
สัดส่วน (%)	31.10	30.66	32.99	32.47

การซื้อขายสุทธิแยกตามกลุ่มผู้ลงทุนของ S50 futures

(สัญญา)	28 พ.ย.	WTD	MTD	YTD
ต่างชาติ	665	(24,740)	(53,055)	18,572
สถาบัน	(3,647)	(12,215)	3,915	(19,800)
รายย่อย	2,982	36,955	49,140	1,228

การซื้อขายของต่างชาติในตลาดพันธบัตร

(ล้านบาท)	28 พ.ย.	WTD	MTD	YTD
ซื้อ	3,167	11,480	43,480	834,513
ขาย	1,206	9,255	75,652	876,333
สุทธิ	1,961	2,225	(32,172)	(41,820)

การลดค่า Ft ส่งผลกระทบต่อเชิงลบเล็กน้อย

คณะกรรมการกำกับกิจการพลังงาน (กกพ.) ได้มีมติเห็นชอบปรับค่าไฟฟ้าผันแปร (Ft) และค่าไฟฟ้าเรียกเก็บงวดเดือน ม.ค.-เม.ย. 2568 ลดลง 0.03 บาท/หน่วย ซึ่งจะส่งผลกระทบต่อมาร์จิ้นของ SPP และจะทำให้กำไรปกติปี 2568 ของบริษัทที่ประกอบธุรกิจผลิตไฟฟ้าภายใต้การวิเคราะห์ของเราลดลงราว 0.08-1.3% อย่างไรก็ดี เราไม่คิดว่าจะมีการปรับลดค่า Ft ลงมาก เนื่องจากรัฐบาลจำเป็นต้องชำระหนี้คงค้างของ กกพ. ที่มีอยู่จำนวน 8.5 หมื่นลบ. ในปัจจุบัน ซึ่งจะช่วยจำกัดความเสี่ยงของมาร์จิ้นของ SPP ในระยะกลาง หุ่นยนต์ของเราในกลุ่มสาธารณูปโภค คือ GULF (ราคาเป้าหมาย 70 บาท) เนื่องจากเราคาดการณ์ถึงผลการดำเนินงานที่แข็งแกร่งใน 4Q67 และปี 2568 ในขณะที่เรายังคงคำแนะนำ OUTPERFORM สำหรับ GPSC (ราคาเป้าหมาย 60 บาท) และ NEUTRAL สำหรับ BGRIM (ราคาเป้าหมาย 24.5 บาท)

กกพ. มีมติเห็นชอบปรับลดค่าไฟฟ้า รัฐมนตรีว่าการกระทรวงพลังงาน ได้ขอให้ทุกหน่วยงานพิจารณาหาแนวทางลดค่าไฟฟ้าลงอีกเพื่อช่วยบรรเทาภาระค่าครองชีพของประชาชน และภายหลังจากสิ้นสุดกระบวนการรับฟังความคิดเห็นในการประชุมคณะกรรมการกำกับกิจการพลังงาน (กกพ.) เมื่อวันที่ 27 พ.ย. ได้มีมติเห็นชอบทบทวนค่าไฟฟ้าผันแปร (Ft) และค่าไฟฟ้าเรียกเก็บงวดเดือน ม.ค.-เม.ย. 2568 โดยให้เรียกเก็บลดลงเหลือ 4.15 บาท/หน่วย (จาก 4.18 บาท/หน่วยในงวดเดือน ก.ย.-ธ.ค. 2567) ซึ่งเป็นผลจากการที่ได้มีการทบทวนตัวเลข และประมาณการที่เกี่ยวข้อง ซึ่ง กกพ. จะได้มีการประกาศอย่างเป็นทางการต่อไป

มีผลกระทบต่อเชิงลบเล็กน้อยต่อกลุ่มสาธารณูปโภคไทย การปรับลดค่า Ft จะส่งผลกระทบต่อเชิงลบเล็กน้อยต่อมาร์จิ้นของผู้ผลิตไฟฟ้ารายเล็ก (SPP) เนื่องจากราคาขายเฉลี่ยส่วนใหญ่เชื่อมโยงกับค่า Ft ในขณะที่ SPP ต้องบริหารจัดการต้นทุนก๊าซเพื่อให้มีอัตรากำไร เราประเมินผลกระทบที่อาจเกิดขึ้นจากการลดค่า Ft ต่อกำไร (ใช้สมมติฐานต้นทุนก๊าซคงที่) ของบริษัทที่ประกอบธุรกิจผลิตไฟฟ้า 3 บริษัทภายใต้การวิเคราะห์ของเรา ได้แก่ GPSC BGRIM และ GULF โดยเราประเมินได้ว่าการปรับค่า Ft ลดลง 0.03 บาท/หน่วย (เดือนม.ค.-เม.ย. 2568) จะส่งผลกระทบต่อกำไรประมาณการกำไรปี 2568 ที่เรากำไว้สำหรับ GPSC ปรับลดลง 60 ลบ. หรือ 1.3%; ประมาณการกำไรปี 2568 ที่เรากำไว้สำหรับ BGRIM ปรับลดลง 24 ลบ. หรือ 1.0% และประมาณการกำไรปี 2568 ที่เรากำไว้สำหรับ GULF ปรับลดลง 20 ลบ. หรือ 0.08% อย่างไรก็ดี เราไม่คิดว่าจะมีการปรับลดค่า Ft ลงมาก เนื่องจากรัฐบาลจำเป็นต้องบริหารจัดการค่า Ft เพื่อชำระหนี้คงค้างของ กกพ. ที่มีอยู่จำนวน 8.5 หมื่นลบ. ในปัจจุบัน ซึ่งจะช่วยจำกัดความเสี่ยงของมาร์จิ้นของ SPP ในระยะกลาง ในขณะเดียวกัน เราเล็งเห็นแนวโน้ม upside จากราคา pool gas ที่ลดลงมาอยู่ที่ 287 บาท/ล้านบีทียู ในเดือนต.ค. จาก 301 บาท/ล้านบีทียู ในเดือนก.ย. และ 320 บาท/ล้านบีทียู ในเดือนส.ค.

GULF ยังคงเป็นหุ้นเด่นของเรา เรายังคงคำแนะนำ tactical call ระยะ 3 เดือน สำหรับ GULF ไว้ที่ OUTPERFORM ซึ่งสะท้อนถึงโมเมนตัมกำไรที่แข็งแกร่งใน 4Q67 และปี 2568 โดยได้รับปัจจัยหนุนจากกำลังการผลิตใหม่เพิ่มเข้ามาอย่างต่อเนื่องจากโครงการ GPD และ HKP และประโยชน์ที่อาจเกิดขึ้นหาก กกพ. ทบทวนโครงสร้างการประมูลสำหรับโครงการรับซื้อไฟฟ้าจากพลังงานหมุนเวียนเฟส 2 (3.6GW) และ PDP2024 (35GW) รวมถึงโรงไฟฟ้าก๊าซธรรมชาติทดแทน (2.6GW) เราคงคำแนะนำ OUTPERFORM สำหรับ GPSC เนื่องจากการเริ่มเข้าสู่วงจรอัตราดอกเบี้ยขาลงจะส่งผลดีต่อบริษัทเนื่องจากหนี้สิน 35% ของบริษัทมีอัตราดอกเบี้ยลอยตัว (อัตราดอกเบี้ยที่ลดลงทุกๆ 50bps จะทำให้กำไรเพิ่มขึ้น 5% ต่อปี) และอัตราส่วนหนี้สินสุทธิต่อทุนที่ต่ำจะทำให้บริษัทสามารถจัดหาเงินมาลงทุนเพื่อสนับสนุนการเติบโตในระยะกลางถึงระยะยาว สำหรับ BGRIM เราคงคำแนะนำ NEUTRAL เนื่องจากเรายังมองไม่เห็นปัจจัยที่จะช่วยสนับสนุนให้กำไรปรับตัวเพิ่มขึ้นได้อย่างแท้จริงหากไม่มีการเพิ่มกำลังการผลิตครั้งใหญ่ในระยะสั้น

ปัจจัยเสี่ยง ต้นทุนก๊าซสูงกว่าคาด และความผันผวนของอัตราแลกเปลี่ยน ปัจจัยเสี่ยงด้าน ESG ที่สำคัญ คือ ผลกระทบต่อสิ่งแวดล้อมจากการใช้เชื้อเพลิงฟอสซิล การบริหารจัดการพลังงาน การปล่อยก๊าซเรือนกระจกสูง และผลกระทบต่อชุมชนใกล้เคียง

Valuation summary

	Rating	Price (Bt)	TP (Bt)	ETR (%)	P/E (x)		P/BV (x)	
					24F	25F	24F	25F
BGRIM	Neutral	20.7	24.5	20.1	25.9	22.4	1.4	1.3
GPSC	Outperform	43.3	60.0	40.6	26.6	22.9	1.1	1.1
GULF	Outperform	62.3	70.0	14.1	39.1	29.2	5.8	5.3
Average					30.5	24.8	2.8	2.6

Source: InnovestX Research

ชัยวัฒน์ อาศิระวิชัย
นักวิเคราะห์การลงทุนปัจจัยพื้นฐานด้านหลักทรัพย์
0-2949-1021
chaiwat.a@innovestx.co.th

แนวโน้มสดใสขึ้น

เรามีมุมมองเชิงบวกเกี่ยวกับแนวโน้มการจ่ายค่ารักษาพยาบาลโรคที่มีค่าใช้จ่ายสูง (RW>2) ภายใต้บริการประกันสังคม (SC) ในปี 2568 ซึ่งน่าจะทำให้ 4Q67 เป็นไตรมาสสุดท้ายที่มีความกังวลเกี่ยวกับงบประมาณ SC ไม่เพียงพอ สำหรับปี 2568 เราคาดว่า BCH จะรายงานกำไรปกติเติบโตแข็งแกร่งที่สุดในกลุ่มการแพทย์ที่ 19% YoY เราคาดว่า BCH ปรับตัวลดลงมาแล้ว 7% ในช่วง 1 เดือนที่ผ่านมา underperform SET ที่ปรับตัวลดลง 2% เราจึงมองว่า risk/reward น่าสนใจ โดยปัจจุบันหุ้น BCH ซื้อขายที่ PE ปี 2568 ระดับ 22 เท่า ใกล้กับระดับ -2SD ของค่าเฉลี่ยในอดีต ซึ่งเป็นจุดเข้าที่น่าสนใจเมื่อพิจารณาจากแนวโน้มที่ดีขึ้น เราแนะนำ OUTPERFORM สำหรับ BCH ราคาเป้าหมายใหม่สิ้นปี 2568 อิงวิธี DCF ที่ 21.5 บาท/หุ้น

ปัจจัยกระตุ้น #1: 4Q67 จะเป็นไตรมาสสุดท้ายที่มีความกังวลเกี่ยวกับงบประมาณ SC ไม่เพียงพอ สำหรับ 4Q67 BCH เปิดเผยว่าบริษัทได้ตัดสินใจบันทึกรายได้จากบริการประกันสังคม (SC) ในส่วนของค่ารักษาพยาบาลโรคที่มีค่าใช้จ่ายสูง (RW>2) ตามหลักความระมัดระวังที่อัตรา 7,200 บาท/RW ซึ่งต่ำกว่าอัตราที่กำหนดไว้ที่ 12,000 บาท/RW เนื่องจากมองว่างบประมาณของปี 2567 น่าจะไม่เพียงพอ และตามหลักการไม่สามารถจะแก้ไขในรายละเอียดงบรายปีได้ อย่างไรก็ตาม สำหรับปี 2568 BCH เปิดเผยว่าที่ประชุมขององค์กรที่เกี่ยวข้องซึ่งรวมถึงสำนักงานประกันสังคม ได้มีมติเห็นตรงกันว่าจะการันตีอัตราค่ารักษาพยาบาลโรคที่มีค่าใช้จ่ายสูง (RW>2) ที่ 12,000 บาท/RW ตลอดทั้งปี ซึ่งสะท้อนว่าความไม่แน่นอนของเรื่องนี้จะลดลง โดยคาดว่าจะมีมติอย่างเป็นทางการหลังการประชุมวันที่ 3 ธ.ค. ก่อนถึงกำหนดที่โรงพยาบาลเอกชนจะต้องเซ็นสัญญาสำหรับการให้บริการ SC ในปี 2568

ประมาณการกำไรของเราได้รวมเอาการบันทึกค่ารักษาพยาบาลโรคที่มีค่าใช้จ่ายสูง (RW>2) ตามหลักความระมัดระวังที่อัตรา 7,200 บาท/RW ใน 4Q67 เข้ามาแล้ว ซึ่งจะส่งผลทำให้รายได้และกำไรลดลงทั้ง YoY และ QoQ ในขณะที่เมื่อพิจารณาเป็นรายปี ปัจจุบันเราใช้สมมติฐานการจ่ายค่ารักษาพยาบาลโรคที่มีค่าใช้จ่ายสูง (RW>2) ในอัตราที่ลดลงมาอยู่ที่ 10,800 บาท/RW ตั้งแต่ปี 2567 เป็นต้นไป ทั้งนี้หากใช้สมมติฐานอัตราการจ่ายที่ 12,000 บาท/RW ในปี 2568 ประมาณการกำไรปี 2568 ของเราจะมี upside 5-6% เราจะรวมเอาอัตรานี้เข้ามาไว้ในประมาณการของเราหลังจากมีการประกาศอย่างเป็นทางการ

ปัจจัยกระตุ้น #2: กำไรจะเติบโตอย่างแข็งแกร่งในปี 2568 ในปี 2568 เราคาดว่า BCH จะรายงานกำไรปกติเติบโตแข็งแกร่งที่สุดในกลุ่มการแพทย์ที่ 19% YoY โดยได้รับปัจจัยหนุนจาก: 1) การขยาย/ปรับปรุงโรงพยาบาลในปี 2567-2568 2) การอัปเดตโรงพยาบาลใน 1Q68: *โรงพยาบาลการุญเวช ปทุมธานี* เป็น *โรงพยาบาลเกษมราษฎร์ ปทุมธานี* 3) การเพิ่มบริการใหม่ๆ: *ศูนย์มะเร็งรังสีรักษา เกษมราษฎร์อารี* (3Q67, BCH ถือหุ้น 51%) และบริการทันตกรรมเคลื่อนที่ (3Q67, BCH ถือหุ้น 60%) 4) การดำเนินงานที่เติบโตมากขึ้นที่โรงพยาบาลใหม่ 3 แห่ง: *โรงพยาบาลเกษมราษฎร์ อินเตอร์เนชั่นแนล อรัญประเทศ* *โรงพยาบาลเกษมราษฎร์ ปราจีนบุรี* และ *โรงพยาบาลเกษมราษฎร์ อินเตอร์เนชั่นแนล เวียงจันทน์* และ 5) ฐานรายได้จากการให้บริการผู้ป่วยชาวคูเวตที่เป็นปกติมากขึ้น หลังจากที่ลดลงในปี 2567

กลยุทธ์การลงทุนและคำแนะนำ เรามองว่า risk/reward น่าสนใจในการเข้าซื้อสะสม เราคิดว่าตลาดมีความคาดหวังค่อนข้างต่ำต่อ BCH เนื่องจากราคาหุ้นปรับตัวลดลง 7% ในช่วง 1 เดือนที่ผ่านมา underperform SET ที่ลดลง 2% โดยปัจจุบันซื้อขายที่ PE ปี 2568 ระดับ 22 เท่า ใกล้กับระดับ -2SD ของค่าเฉลี่ยในอดีต ในขณะที่มีปัจจัยบวกมากขึ้นคือความกังวลที่ลดน้อยลงเกี่ยวกับการบันทึกรายได้ค่ารักษาพยาบาลโรคที่มีค่าใช้จ่ายสูง (RW>2) ภายใต้บริการ SC และกำไรที่คาดว่าจะเติบโตแข็งแกร่งในปี 2568 เราแนะนำ OUTPERFORM สำหรับ BCH โดยให้ราคาเป้าหมายสิ้นปี 2568 อิงวิธี DCF ที่ 21.5 บาท/หุ้น (เพิ่มขึ้นจากราคาเป้าหมายสิ้นปี 2567 ที่ 21 บาท/หุ้น) โดยอิงกับ WACC ที่ 7% และการเติบโตระยะยาวที่ 3%

ปัจจัยเสี่ยง การปรับอัตราค่าบริการจ่ายสำหรับโครงการประกันสังคมจำนวนผู้ป่วยที่เข้ามาใช้บริการชะลอตัวลง และการต้นทุนที่โรงพยาบาลใหม่ เราคิดว่าปัจจัยเสี่ยงด้าน ESG คือ ความปลอดภัยของผู้ป่วย (S) ซึ่ง BCH ได้นำเอาระบบบริหารคุณภาพต่างๆ มาใช้สำหรับกระบวนการดูแลผู้ป่วยอย่างต่อเนื่อง

ระวีบุษ ปิยะเกรียงไกร
นักวิเคราะห์การลงทุนปัจจัยพื้นฐานด้านหลักทรัพย์
0-2949-1002
raweenuch.p@innovestx.co.th

สรุปข่าวในและต่างประเทศ

สรุปข่าวเศรษฐกิจและตลาดต่างประเทศ

เศรษฐกิจโลก	<p>📈 ญี่ปุ่นเผยการผลิตภาคอุตสาหกรรมเพิ่มขึ้น 3% ในเดือนต.ค. กระทรวงเศรษฐกิจ การค้า และอุตสาหกรรมของญี่ปุ่นเปิดเผยข้อมูลเบื้องต้นในวันนี้ (29 พ.ย.) ว่า การผลิตภาคอุตสาหกรรมปรับตัวขึ้น 3%MoM (+1.3%YoY) ในเดือนต.ค. ดัชนีการขนส่งในภาคการผลิตปรับตัวขึ้น 2.8%MoM (+0.6%YoY) ส่วนดัชนีสต็อกสินค้าคงคลังในภาคการผลิตปรับตัวลง -0.1%MoM (-1.4%YoY) - อินโฟเควสท์ (29 พ.ย. 67)</p> <p>📈 ชาวอเมริกันชอบปีงอออนไลน์ในวันขอบคุณพระเจ้าคึกคัก ส่งสัญญาณค้าปลีกสดใส ยอดขายทางออนไลน์ในช่วงครึ่งแรกของวันหยุดเนื่องในวันขอบคุณพระเจ้า (Thanksgiving) ในสหรัฐฯ เพิ่มขึ้นประมาณ 4% เมื่อเทียบกับช่วงเวลาเดียวกันของปีที่แล้วที่เพิ่มขึ้นเพียง 2% ซึ่งเป็นสัญญาณบ่งชี้ว่าผู้บริโภคให้ความสนใจไปรษณีย์ลดราคาสินค้าจากรetailerค้าปลีก - อินโฟเควสท์ (28 พ.ย. 67)</p>
ตลาดเงิน	ตลาดเงินสหรัฐฯ ปิดทำการเนื่องในวันขอบคุณพระเจ้า - อินโฟเควสท์ (29 พ.ย. 67)
สินค้าโภคภัณฑ์	ตลาดน้ำมันและทองคำสหรัฐฯ ปิดทำการเนื่องในวันขอบคุณพระเจ้า - อินโฟเควสท์ (29 พ.ย. 67)
ตลาดหุ้น	ตลาดหุ้นสหรัฐฯ ปิดทำการเนื่องในวันขอบคุณพระเจ้า - อินโฟเควสท์ (29 พ.ย. 67)

สรุปข่าวเศรษฐกิจและตลาดในประเทศ

เศรษฐกิจไทย	<p>🔄 ดัชนีแก๊สนอมมี "ขนส่งศูนย์เหรียญ" "พีซีซี" เผยสหพันธ์การขนส่งทางบกร้องแก้ปัญหา "ขนส่งศูนย์เหรียญ" จากจีนแย่งตลาดไทย พร้อมส่งรายชื่อธุรกิจจีนที่เสี่ยงเป็นนอมมีให้ตรวจสอบแล้ว ล่าสุดกรมพัฒนาธุรกิจการค้าตั้งทีมไล่ล่า ขณะที่ "นกินทร" ประชุม 20 หน่วยงานเร่งแก้ปัญหาสินค้าราคาถูกรั่วมาตราฐานทะลักเข้าไทย ล่าสุดผลจากมาตรการคุมเข้มนำเข้า ทำสินค้าสั่งซื้อผ่านออนไลน์นำเข้าไทยลดฮวบ</p> <p>🔄 ลุ้นต่ออายุรถไฟฟ้า 20 บาท นายสุริยะ จี๋รุ่งเรืองกิจ รองนายกรัฐมนตรี และ รมว.คมนาคม เปิดเผยว่า ในการประชุมคณะรัฐมนตรีนอกสถานที่ (ครม.สัญจร) ที่จังหวัดเชียงใหม่-เชียงราย กระทรวงคมนาคมจะเสนอให้ที่ประชุม ครม. ต่ออายุมาตรการอัตราค่าโดยสารสูงสุด 20 บาท ใน 2 โครงการคือ โครงการรถไฟฟ้าชานเมืองสายสีแดงและโครงการรถไฟฟ้าสายสีม่วง ออกไปอีก 1 ปี จากเดิมจะครบกำหนดในวันที่ 30 พ.ย.67 ไปสิ้นสุดอายุมาตรการในวันที่ 30 พ.ย.68</p>
SET	📉 SET ปิด 1,428.01 จุด ลดลง 2.39 จุด (-0.17%) มูลค่าซื้อขาย 35,695.46 ล้านบาท การซื้อขายหุ้น ดัชนีแก๊วกรอบแคบในแดนลบเป็นส่วนใหญ่ โดยทำจุดต่ำสุด 1,421.96 จุด และจุดสูงสุด 1,433.61 จุด - อินโฟเควสท์ (28 พ.ย. 67)
ตลท.	🔄 ตลท.วางแผนยุทธศาสตร์ 3 ปี (68-70) พุ่งเป้าสร้างเสน่ห์บจ. เล็งจับมือหน่วยงานรัฐ อดิยาแรงถึงจุดบจ.เพิ่มมูลค่าบริษัท "ด้านการซื้อขาย-ผลดำเนินงาน-ให้ผลตอบแทนกับผู้ถือหุ้น" เดินหน้าเป็นฮับระดมทุนในภูมิภาค จ่อเปิดตัวแพลตฟอร์มซื้อขายพันธบัตรรัฐบาล พร้อมหนุนพัฒนาระบบนิเวศ คาร์บอนเครดิต หนุนตลาดหุ้นไทยน่าสนใจ ด้านเชื่อมั่นประสานงานหน่วยงานที่เกี่ยวข้องเร่งดำเนินการลงโทษหวังปรามผู้คิดทำผิด - ก้นหุ้น (29 พ.ย. 67)
รับเหมาก่อสร้าง	🔄 "คมนาคม" ลุ้นครม.เคาะ 5 โปรเจกต์กว่า 1 แสนล้านบาท ส่งท้ายปี พร้อมอนุมัติลงทุน "มอเตอร์เวย์" บางขุนเทียน-บางบัวทอง, ต่อขยายโทลล์เวย์, สายสีแดง มร.รังสิต ส่วนต้นปี 2568 ชงอีก 6 โครงการ "ทางด่วนมอเตอร์เวย์-รถไฟฟ้าทางคู่-ไฮสปีด เฟส 2" ต่อเนื่อง ด้าน CK ลั่นปีหน้า 3 โครงการสำคัญเข้าสู่ช่วงพีค หนุนรายได้โต YoY มั่นใจลุยชงงานเต็มแบ็กล็อก - ก้นหุ้น (29 พ.ย. 67)
BGRIM	🔄 "นพเดช" มั่นใจค่าไฟใหม่ 4.15 บาทต่อหน่วย ไม่กระทบหลังต้นทุนราคาก๊าซธรรมชาติปรับลดลง ส่งผลให้มาร์จิ้นเพิ่มขึ้น ขณะที่ความต้องการกลุ่มลูกค้าอุตสาหกรรมพุ่ง ตั้งเป้าขยายพลังงานหมุนเวียนมากกว่า 50% ในปี 73 - ข่าวหุ้น (29 พ.ย. 67)
BM	🔄 BM ใส่เกียร์อัพฐานส่งออกเต็มสูบ ปักเป้าดัชนีรายได้ปีนี้แตะ 1.7 พันล้านบาท พร้อมรับโอนลิขสิทธิ์ฐานการผลิตจากจีนมาไทย เร่งพัฒนาโปรดักต์ใหม่เจาะตลาดเป้าหมายในสหรัฐอเมริกา เล็งลงทุนระบบอัตโนมัติลดต้นทุนผลิต - ก้นหุ้น (29 พ.ย. 67)
FM	🔄 "ฟู๊ดโมเม้นท์" แอ้มแนวโน้มผลงานไตรมาส 4/67 โตไม่หยุด รับปัจจัยบวกยอดขายเพิ่มในธุรกิจผลิตและจำหน่ายชิ้นส่วนไก่แปรรูปปรุงสุก และธุรกิจผลิตและจำหน่ายเนื้อไก่ชำแหละจากลูกค้าเดิมและลูกค้าใหม่ UAE ฟากซีอีโอ "ณัฐพล" ลุยกลยุทธ์สร้างการเติบโตที่ยั่งยืน ขณะที่ซีเอฟโอ "สุเมธ" มั่นใจพื้นฐานธุรกิจแข็งแกร่ง ความสามารถทำกำไรสูง หนุนรายได้ปีนี้โต 20% - ข่าวหุ้น (29 พ.ย. 67)
FSMART	🔄 FSMART อวดพอร์ตตีสินเชื่อเติบโตโดดเด่น 180% ตั้งเป้ายอดปล่อยสินเชื่อปีนี้แตะ 1 พันล้านบาท ส่วนปีหน้า 2 พันล้านบาท พร้อมขยายฐานลูกค้าองค์กร-ต่างด้าว ปักหมุดให้บริการจุดชาร์จรถอีวีครบ 1 พันจุดภายใน 2 ปี - ก้นหุ้น (29 พ.ย. 67)
JAS	🔄 "จัสมิน" จ่อทำไรบิตคอยน์กว่า 400 ล้านบาท หลังราคาทำสถิติสูงสุดใหม่ 95,000 ดอลลาร์สหรัฐ/BTC เตรียมพร้อมเครื่องขุดบิตคอยน์มากกว่า 4,000 เครื่อง ตีเดียเปิดตัวแพลตฟอร์ม Generative AI แห่งแรกภายในไตรมาส 4/67 นี้ - ข่าวหุ้น (29 พ.ย. 67)

สรุปข่าวเศรษฐกิจและตลาดในประเทศ

- TOG** ⇨ TOG ตั้งเป้าปี 68 รายได้โต 10-12% จากปี 67 ที่คาดว่าจะสูงกว่าปีก่อนที่ทำได้ 3,013.56 ล้านบาท เหตุกำลังการผลิตเพิ่มขึ้น ขณะที่ผลงานไตรมาส 4/67 คาดว่าจะพีคสุดของปี 67 อานิสงส์เตรียมเดินเครื่องจักรผลิตเลนส์ Rx ปลายปี - ข่าวหุ้น (29 พ.ย. 67)
- VIBHA** ⇨ VIBHA มั่นใจผลงานทั้งปีโต 15-20% YoY ได้ตามเป้าที่ตั้งไว้และโตต่อเนื่องปี 2568 หนุนจากกลยุทธ์การปรับปรุงห้องพักรักษาผู้ป่วยเสริมศักยภาพ สร้างอัตรากำไรขั้นต้น การแตกไลน์เข้าสู่ธุรกิจ Wellness และการเพิ่มเติมเตียงนอนรายได้ IPD - ก้นหุ้น (29 พ.ย. 67)
- WPH** ⇨ “โรงพยาบาลวัฒนแพทย ตรัง” หรือ WPH ส่งซิกแนวโหมผลงานไตรมาส 4/67 โตกระฉูด หลังยกระดับการให้บริการทางการแพทย์เฉพาะทาง รวมทั้งเข้าสู่ช่วงฤดูกาลท่องเที่ยวของต่างชาติ หนุนยอดตรวจรักษาพุ่ง ฟาก “เซน” มั่นใจรายปี 67 ออลไทม์ไฮเติบโตเกิน 30% พร้อมเดินหน้าขยายการลงทุน โรงพยาบาลวัฒนแพทย ภูเก็ต คาดเปิดให้บริการไตรมาส 4/69 - ข่าวหุ้น (29 พ.ย. 67)

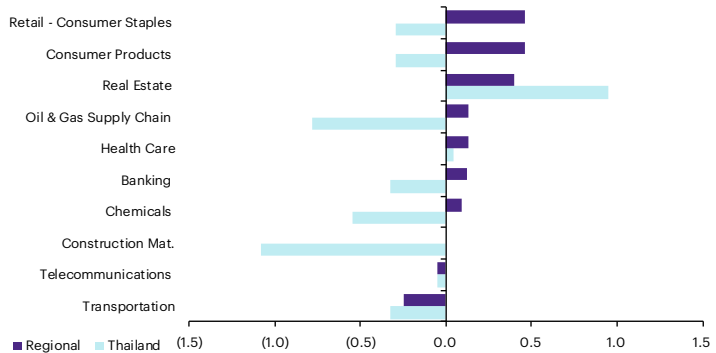
Update ภาพตลาด

การเคลื่อนไหวของตลาดทั่วโลก

	28-Nov	Index	Chg (pts)	Performance (%)				PE (x)		EPS gth (%)		PBV (x)		ROE (%)	
				1D	WTD	MTD	YTD	24F	25F	24F	25F	24F	25F	24F	25F
S&P 500		5,999	0.00	0.0	0.5	5.1	25.8	24.8	22.0	9.5	12.6	5.1	4.5	17.8	19.1
Euro Stoxx 600		507	2.34	0.5	(0.2)	0.4	5.9	14.2	13.3	(2.6)	6.8	1.9	1.8	12.5	13.0
Japan		38,349	214.09	0.6	0.2	(1.9)	14.6	20.1	19.2	48.1	4.8	2.0	1.9	9.9	9.9
Hang Seng		19,367	(236.17)	(1.2)	0.7	(4.7)	13.6	9.2	8.8	8.0	4.4	1.1	1.0	10.9	10.6
MSCI Asia x J		709	0.00	0.0	0.4	(2.6)	10.5	14.1	12.5	24.2	13.0	1.7	1.5	11.7	12.1
Philippines		6,639	(64.05)	(1.0)	(2.1)	(7.1)	2.9	11.3	10.2	17.7	10.5	1.4	1.3	12.8	12.9
Indonesia		7,200	(45.73)	(0.6)	0.1	(4.9)	(1.0)	13.2	11.2	18.4	17.8	1.8	1.7	14.4	14.3
Malaysia		1,597	(6.76)	(0.4)	0.5	(0.3)	9.8	14.8	13.6	(2.7)	9.0	1.4	1.3	9.2	9.6
Thailand		1,428	(2.39)	(0.2)	(1.3)	(2.6)	0.9	16.5	14.7	6.0	12.5	1.4	1.4	8.4	9.3
Asean 4 - simple avg.				(0.5)	(0.7)	(3.7)	3.2	14.0	12.4	9.9	12.5	1.5	1.4	11.2	11.5
China		3,296	(14.08)	(0.4)	0.9	0.5	10.8	13.2	12.0	5.3	10.4	1.3	1.2	10.1	10.2
India		79,044	(1,190.34)	(1.5)	(0.1)	(0.4)	9.4	22.5	19.8	20.8	14.1	3.4	3.0	14.9	15.0
Singapore		3,737	29.16	0.8	(0.2)	5.0	15.3	11.7	11.5	8.0	2.2	1.3	1.2	10.6	10.7
Taiwan		22,299	(35.88)	(0.2)	(2.6)	(2.3)	24.4	17.8	15.6	47.4	13.9	2.7	2.5	15.2	16.1
Korea		2,505	1.61	0.1	0.1	(2.0)	(5.7)	10.2	8.3	32.7	23.2	0.9	0.8	9.0	10.1
Others				(0.2)	(0.4)	0.2	10.8	15.1	13.4	22.8	12.8	1.9	1.8	12.0	12.4

การเคลื่อนไหวรายกลุ่มอุตสาหกรรมของตลาดหุ้นภูมิภาค

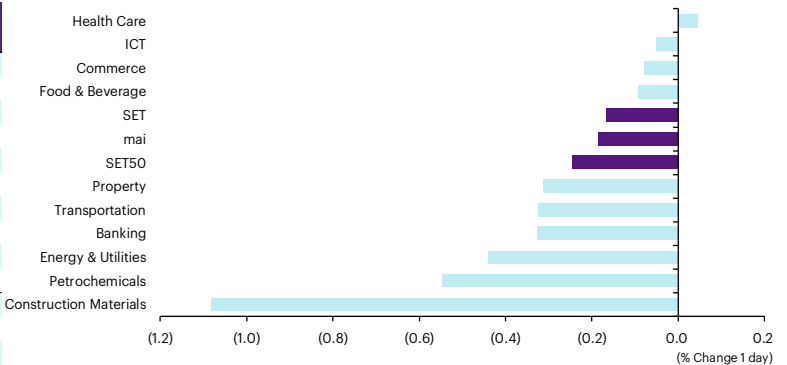
	Price performance (%) *			
	28-Nov	WoW	MoM	YTD
Banking	0.12	1.59	(2.22)	7.43
Chemicals	0.09	(0.03)	3.22	5.35
Construction Mat.	0.00	1.11	(0.14)	7.09
Consumer Products	0.46	0.15	0.43	(5.14)
Health Care	0.13	1.31	(2.10)	(3.32)
Oil & Gas Supply Chain	0.13	0.15	(3.41)	(4.84)
Real Estate	0.40	0.52	(1.74)	16.94
Retail - Consumer Staples	0.46	0.15	0.43	(5.14)
Telecommunications	(0.05)	1.67	0.56	2.63
Transportation	(0.25)	0.27	(1.03)	21.79



* การเคลื่อนไหวรายกลุ่มอุตสาหกรรมของตลาดหุ้นภูมิภาค (%) อิงกับสกุล US\$ และการเคลื่อนไหวรายกลุ่มอุตสาหกรรมของตลาดหุ้นไทย (%) อิงกับสกุลบาท

การเคลื่อนไหวรายกลุ่มอุตสาหกรรมของตลาดหุ้นไทย

	Price performance (%)			
	28-Nov	WoW	MTD	YTD
Banking	(0.33)	(1.06)	(0.75)	1.42
Commerce	(0.08)	(1.47)	(1.53)	0.14
Construction Materials	(1.08)	(4.26)	(9.52)	(29.67)
Energy & Utilities	(0.44)	(2.19)	(4.99)	(10.45)
Food & Beverage	(0.09)	(0.77)	(4.88)	(3.95)
Health Care	0.04	(0.97)	(10.04)	(12.96)
ICT	(0.05)	(2.01)	(3.09)	33.19
Petrochemicals	(0.55)	(2.40)	(4.63)	(21.25)
Property	(0.31)	(2.27)	(5.01)	(12.29)
Transportation	(0.32)	(0.06)	(0.77)	0.44
SET	(0.17)	(0.86)	(2.59)	0.86
SET50	(0.25)	(0.88)	(1.68)	5.22
MAI	(0.19)	(1.74)	(6.79)	(22.90)



มูลค่าการซื้อขาย 10 อันดับ

Stock	Price (Bt)	Value (Btmn)	Chg (%)
BDMS	25.75	2,419.21	-
TRUE	11.20	1,602.78	(4.27)
CPALL	61.75	1,618.54	-
GULF	62.25	1,399.62	(0.40)
ADVANC	286.00	1,236.42	1.78
DELTA	151.50	1,140.17	0.33
JMT	19.20	886.00	5.49
CCET	8.50	819.23	(1.73)
AOT	61.25	826.42	(0.41)
BBL	147.00	787.95	-

ราคาเพิ่มขึ้น 10 อันดับ

Stock	Price (Bt)	Value (Btmn)	Chg (%)
MIT	0.29	0.99	31.82
BYD	0.93	92.66	17.72
ROCK	11.40	0.06	14.00
GRAND	0.09	0.01	12.50
GEL	0.10	0.13	11.11
TPOLY	0.74	7.63	10.45
TCOAT	27.50	0.04	10.00
NEX	0.78	30.83	9.86
EVER	0.13	0.48	8.33
UPF	35.00	0.06	7.69

ราคาลดลง 10 อันดับ

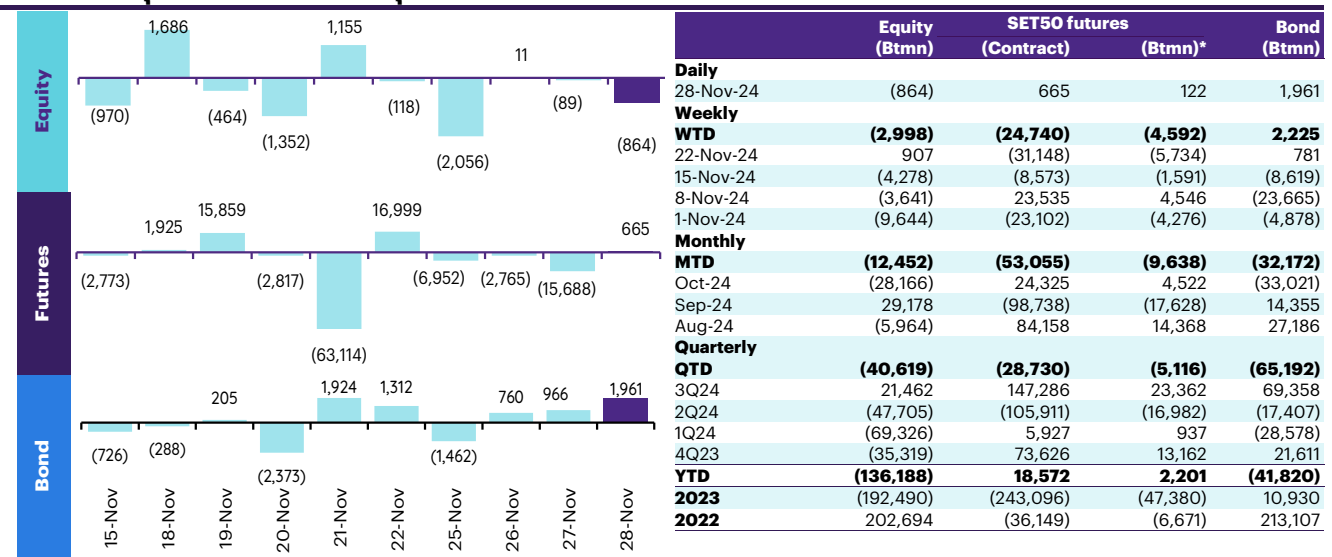
Stock	Price (Bt)	Value (Btmn)	Chg (%)
EMC	0.07	0.09	(12.50)
TFI	0.07	0.04	(12.50)
M-PAT	2.36	0.00	(11.94)
KC	0.08	0.08	(11.11)
MILL	0.09	0.10	(10.00)
GLOCON	0.18	1.29	(10.00)
GIFT	1.71	5.35	(9.52)
TGPRO	0.10	0.04	(9.09)
TRITN	0.12	0.33	(7.69)
TNPF	1.45	0.01	(6.45)

ทิศทางของกระแสเงินทุนต่างชาติ

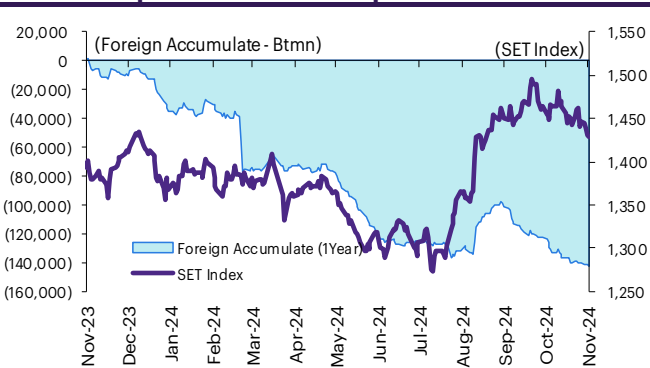
การเคลื่อนย้ายเงินทุนต่างชาติในตลาดหุ้นภูมิภาค

(US\$ Mn)	Thailand	Indonesia	Philippines	Malaysia	Vietnam	India	Taiwan	South Korea	Japan
Daily									
28-Nov-24	(25)	(53)		(162)	2		(162)	(411)	
27-Nov-24	(3)		(9)	(93)	13	(124)	(1,275)	(236)	
26-Nov-24	0	(37)	(9)	(72)	9	453	(964)	(196)	
25-Nov-24	(59)	(36)	(5)	(48)	2	1,141	211	(10)	
22-Nov-24	(3)	(22)	(10)	(9)	1	127	263	148	(2,882)
Weekly									
WTD	(87)	(126)	(24)	(375)	26	1,469	(2,191)	(853)	(2,882)
22-Nov-24	26	(230)	(50)	(37)	(205)	(184)	(1,277)	(581)	(2,882)
15-Nov-24	(123)	(293)	(102)	(59)	(159)	(43)	(3,078)	(1,230)	827
8-Nov-24	(106)	(287)	(133)	(89)	(137)	(2,279)	(146)	129	3,367
1-Nov-24	(285)	(169)	(50)	(231)	(303)	(1,135)	(1,414)	(921)	911
Monthly									
MTD	(361)	(944)	(308)	(576)	(486)	(1,553)	(7,386)	(2,588)	2,223
Oct-24	(845)	(719)	22	(413)	(389)	(10,428)	1,130	(3,404)	16,610
Sep-24	867	1,418	346	110	(85)	5,944	(2,297)	(5,727)	(35,744)
Aug-24	(170)	1,847	143	587	(144)	1,393	(2,519)	(2,078)	(9,821)
YTD	(3,787)	1,586	(264)	(183)	(3,501)	(948)	(18,252)	4,570	12,832

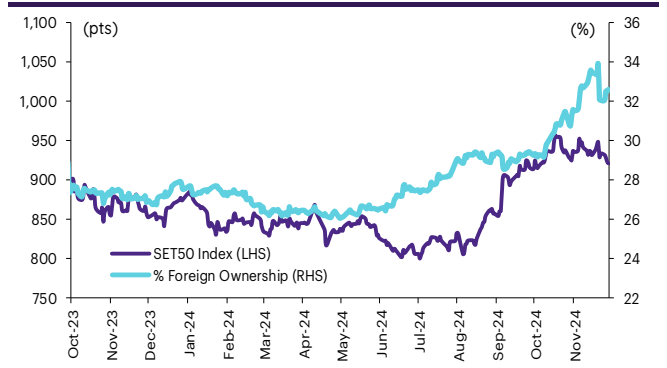
ยอดซื้อขายสุทธิรายวันของนักลงทุนต่างชาติในประเทศไทย



การซื้อขายสุทธิสะสมของนักลงทุนต่างชาติ และ SET



SET50 และสัดส่วนการถือครองของต่างชาติ (ไม่รวม NVDR)



การซื้อขายสุทธิของนักลงทุนต่างชาติ

สัดส่วนการถือครองหุ้นของนักลงทุนต่างชาติเปลี่ยนแปลงมากที่สุด 10 อันดับ

Fgn hld (%)	Δ Fgn (M.shares)	Buy* (Btmn)	Fgn hld (%)	Δ Fgn (M.shares)	Sell* (Btmn)		
BBL	26.06	2.71	399	BDMS	25.85	(21.17)	(545)
AOT	6.80	5.82	356	DELTA	93.79	(1.47)	(223)
ADVANC	37.99	1.00	285	TU	25.68	(8.97)	(121)
SCB	18.70	2.28	260	MEGA	16.53	(2.21)	(78)
MINT	30.53	7.19	194	CRC	13.47	(1.90)	(65)
GULF	37.43	3.04	189	KCE	23.62	(2.26)	(56)
BCP	12.08	5.34	158	ITC	2.82	(2.15)	(44)
INTUCH	30.56	1.61	158	CPN	18.82	(0.33)	(20)
KBANK	46.13	0.95	143	BCH	6.54	(0.75)	(12)
HANA	42.24	5.10	142	STA	12.11	(0.63)	(12)

ซื้อ-ขาย (สุทธิ) สูงสุด 10 อันดับ NVDR

Buy* (Btmn)	Sell* (Btmn)
133	(403)
126	(213)
90	(126)
85	(105)
78	(85)
64	(81)
59	(72)
49	(58)
49	(49)
43	(42)

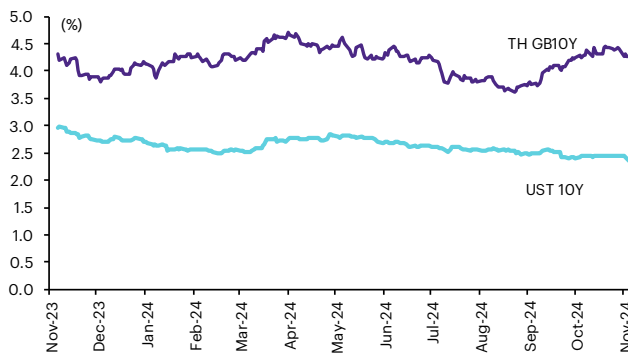
* ประมาณการโดย InnovestX Research

Update ราคาสินทรัพย์ประเภทต่างๆ

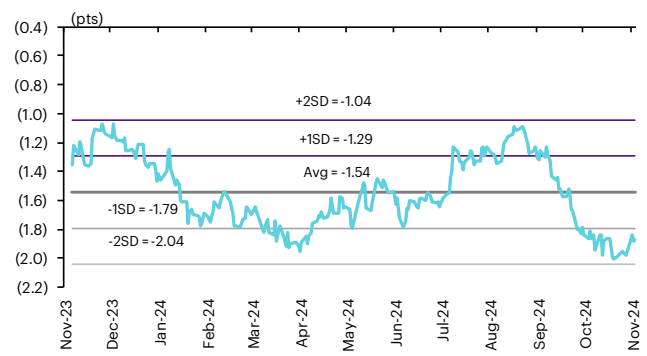
ดัชนีชี้วัดที่สำคัญ

	ราคาปิด	28 พ.ย.	WoW	MoM	YoY	YTD
ดัชนีความเชื่อมั่น						
VIX Index	13.90	(1.42)	(17.61)	(28.13)	7.09	11.65
Europe CDS (bps)	57.346	(0.70)	0.47	0.53	(9.83)	(1.23)
LIBOR OIS Spread (bps)	0	0.00	0.00	0.00	0.00	0.00
TED Spread (bps)	0.3611	0.00	4.61	9.70	11.86	10.04
อัตราแลกเปลี่ยน:						
Dollar Index	106.17	0.09	(0.83)	1.81	3.24	4.73
สหรัฐดอลลาร์/บาท	34.36	(0.19)	(0.89)	2.05	(1.15)	(0.03)
ยูโร/สหรัฐดอลลาร์	1.06	(0.11)	0.73	(2.43)	(3.79)	(4.38)
สหรัฐดอลลาร์/เยนญี่ปุ่น	151.50	0.28	(1.93)	(1.21)	2.97	7.45
ตราสารหนี้: (เปลี่ยนแปลง basis points)						
อัตราอ้างอิงพันธบัตรรัฐบาลไทย 2 ปี	2.02%	(0.63)	(5.88)	(10.27)	(43.27)	(32.63)
อัตราอ้างอิงพันธบัตรรัฐบาลไทย 10 ปี	2.35%	(4.35)	(9.55)	(8.93)	(61.63)	(34.61)
อัตราอ้างอิงพันธบัตรรัฐบาลสหรัฐ 2 ปี	4.23%	0.00	(10.67)	13.30	(42.04)	(2.89)
อัตราอ้างอิงพันธบัตรรัฐบาลสหรัฐ 10 ปี	4.26%	0.00	(14.85)	1.53	(1.29)	37.69
สินค้าโภคภัณฑ์:						
CRB Index	533.10	(0.33)	(0.29)	(0.22)	0.68	4.46
ทองคำแท่ง (ดอลลาร์ต่อออนซ์)	2,637.74	0.07	(1.18)	(4.93)	29.06	27.88
ค่าการกลั่น (ดอลลาร์ต่อบาร์เรล)	6.09	(2.25)	2.01	(7.45)	(5.43)	(3.18)
น้ำมันตลาดดูไบ (ดอลลาร์ต่อบาร์เรล)	72.60	0.00	(0.32)	3.03	(13.05)	(6.12)
น้ำมันตลาดนิวยอร์ก (ดอลลาร์ต่อบาร์เรล)	68.88	0.23	(1.74)	2.48	(11.53)	42.20
ค่าระวางเรือ (จุด)	1,419.00	(5.96)	(9.96)	1.21	(47.37)	(32.23)

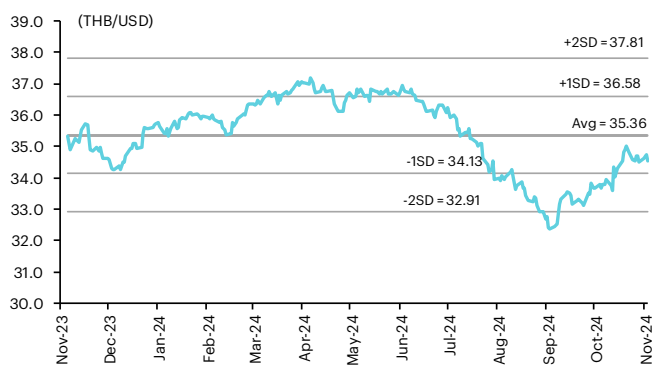
อัตราผลตอบแทนพันธบัตร 10 ปี ของไทยและสหรัฐฯ



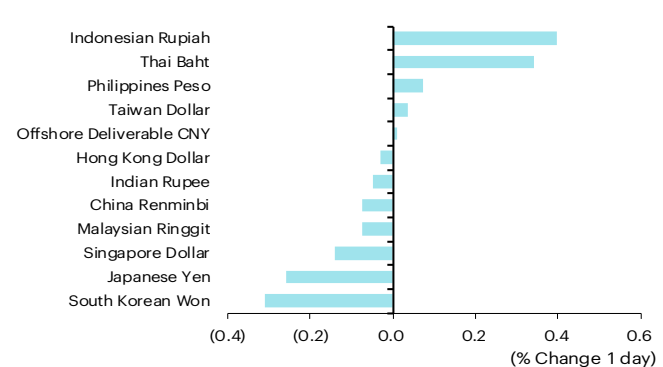
ผลต่างอัตราผลตอบแทนพันธบัตร 10 ปี ของไทยและสหรัฐฯ



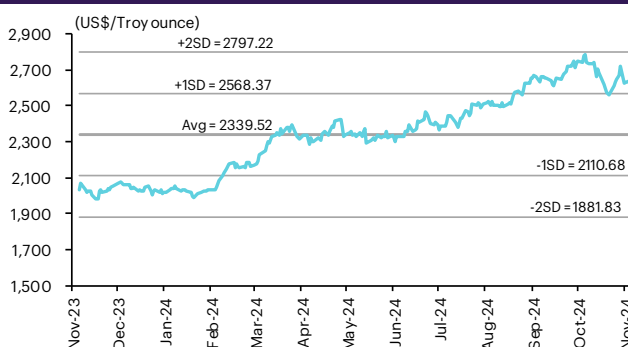
อัตราแลกเปลี่ยน THB/USD



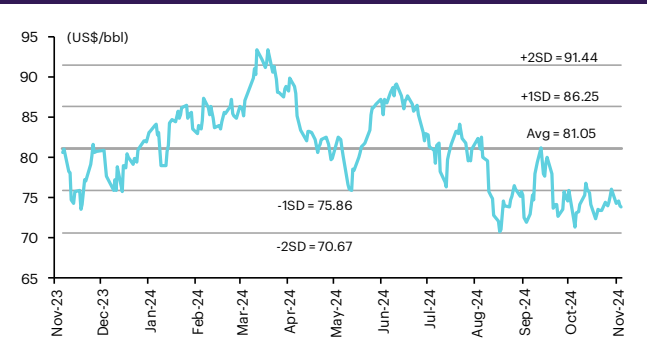
การเคลื่อนไหวของอัตราแลกเปลี่ยนในภูมิภาคต่อดอลลาร์ สรอ



ทองคำ



น้ำมันดิบ Brent



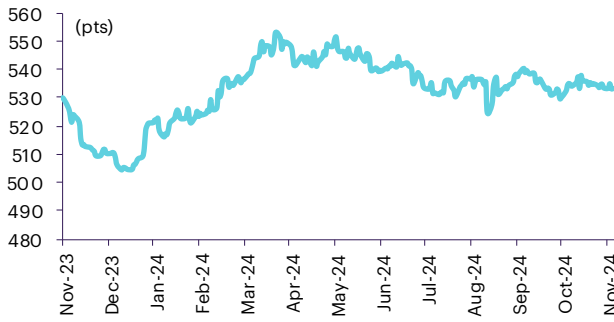
Note: Standard deviation (SD) ไม่ใช่สัญญาณให้ซื้อหรือขาย

Update ราคาสินค้าโภคภัณฑ์

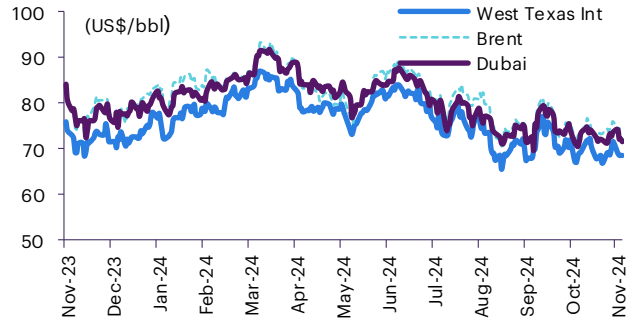
	As of 28-Nov-24	-1W %	Avg. Price QTD in 4Q24	% QoQ	% YoY	Avg. Price in '23	% YoY	Avg. Price in '24	% YoY	Update
CRB Index	533.10	(0.1)	534.55	(0.3)	(3.7)	546.31	(7.81)	534.13	(2.2)	Daily
Energy Prices										
Crude Oil - Dubai (US\$/bbl)	71.49	(1.1)	73.80	(6.1)	(14.9)	81.93	(15.62)	80.29	(2.0)	Daily
Brent Crude (US\$/bbl)	73.76	(0.3)	75.08	(6.5)	(13.4)	82.60	(18.40)	81.35	(1.5)	Daily
West Texas Int. Cushing (US\$/bbl)	68.72	(1.0)	70.69	(6.4)	(18.5)	77.59	(17.93)	76.49	(1.4)	Daily
Crude Oil - Asia-Pacific Tapis Oil Spot (US\$/bbl)	74.45	(1.2)	77.11	(4.8)	(11.1)	86.52	(19.56)	83.89	(3.0)	Daily
Natural Gas Henry Hub (US\$/mmBTU)	3.30	3.4	3.23	(7.7)	(28.0)	4.52	(6.75)	3.63	(19.7)	Daily
Coal Price NEX (US\$/MT)	141.61	(0.7)	144.98	2.9	4.3	178.13	(51.19)	137.38	(22.9)	Friday
Oil Product Prices and Gross Refinery Margin										
Gas Oil 500 ppm Sulfur Singapore (US\$/bbl)	87.39	(2.6)	88.08	(4.4)	(21.1)	103.11	(21.20)	95.35	(7.5)	Daily
Gas Oil - Dubai (US\$/bbl)	15.90	(8.9)	14.28	5.3	(42.6)	21.18	(37.25)	15.06	(28.9)	Daily
Gasoline, 92 RON Spot (US\$/bbl)	87.39	11.2	88.08	(4.4)	(21.1)	103.11	(21.20)	95.35	(7.5)	Daily
Gasoline - Dubai (US\$/bbl)	15.90	153.5	14.28	5.3	(42.6)	21.18	(37.25)	15.06	(28.9)	Daily
Fuel Oil 180 Singapore Spot (US\$/bbl)	70.57	1.6	70.15	(23.9)	(11.5)	70.05	(12.98)	72.70	3.8	Daily
Fuel Oil - Dubai (US\$/bbl)	(0.92)	(68.2)	(3.66)	(48.2)	(50.7)	-11.88	(28.43)	(7.59)	(36.1)	Daily
Jet Kerosene - Spot Price (US\$/bbl)	87.32	(2.8)	88.61	(3.5)	(21.3)	105.01	(16.72)	96.00	(8.6)	Daily
Jet Kerosene - Dubai (US\$/bbl)	15.83	(9.7)	14.81	12.3	(42.9)	23.08	(20.38)	15.71	(31.9)	Daily
SG Refinery Margin (US\$/bbl)	6.09	2.0	4.76	33.0	(50.2)	6.86	95.65	4.77	-30.507	Daily
Olefins Product Prices and Spread										
Ethylene, FOB Japan Spot (US\$/MT)	855	3.0	808	(1.1)	2.6	835	(16.61)	846	1.4	Tuesday
Ethylene Spread (US\$/MT)	228	14.2	148	431.9	9.6	181	(33.22)	169	(6.8)	Daily
Propylene (Olefins), FOB Japan Spot (US\$/MT)	775	(3.7)	817	(2.8)	1.7	848	(14.27)	829	(2.3)	Tuesday
Propylene Spread (US\$/MT)	148	(15.3)	158	(6.3)	4.0	195	(24.99)	151	(22.3)	Daily
Naphtha - Singapore Spot FOB (US\$/MT)	627	(0.5)	659	(2.0)	1.2	654	(10.45)	678	3.7	Daily
Polyolefins Prices and Spread										
Polye HDPE SE Asia (US\$/MT)	990	0.0	989	18.7	(2.2)	1,033	(12.49)	1,016	(1.6)	Tuesday
HDPE-Naphtha Spread (US\$/MT)	363	0.9	330	255.1	(8.5)	379	(15.80)	339	(10.7)	Daily
Polye LDPE-Film, CFR SE Asia Spot (US\$/MT)	1,200	(0.8)	1,199	(4.9)	21.0	1,053	(26.77)	1,179	12.0	Tuesday
LDPE-Naphtha Spread (US\$/MT)	573	(1.2)	540	68.9	58.9	399	(43.59)	502	25.7	Daily
PP Film, Spot South East Asia (US\$/MT)	990	0.0	995	(1.0)	4.2	999	(14.92)	1,002	0.3	Tuesday
PP Spread (US\$/MT)	363	0.9	336	1.0	10.8	345	(22.28)	324	(6.0)	Daily
MEG Prices and Spread										
MEG, CFR South East Asia (US\$/MT)	550	0.0	562	1.1	16.3	500	(14.40)	548	9.5	Tuesday
MEG Spread (US\$/MT)	20	(43.8)	61	40.5	(1,489.1)	-17	(52.64)	24	n.m.	Tuesday
Aromatics Product Prices and Spread										
Paraxylene, FOB USG Spot (US\$/MT)	895	2.9	922	(27.5)	(19.0)	1,103	(12.51)	1,048	(5.0)	Tuesday
Paraxylene Spread (US\$/MT)	289	12.4	297	107.1	(26.9)	411	(7.19)	369	(10.2)	Tuesday
Paraxylene - 92 RON Spread (US\$/MT)	150	(25.1)	170	(27.9)	(8.5)	224	54.61	234	4.9	Daily
Toluene, FOB Korea Spot (US\$/MT)	725	7.4	741	(11.8)	(22.3)	892	(7.35)	856	(4.0)	Tuesday
Benzene, CFR Japan Spot (US\$/MT)	920	3.4	927	(9.4)	1.4	918	(13.13)	1,018	10.9	Tuesday
Benzene Spread (US\$/MT)	342	11.0	317	(21.0)	(6.2)	340	(8.97)	401	17.9	Daily
Benzene - 92 RON Spread (US\$/MT)	175	(20.5)	175	(26.0)	(557.1)	38	(164.71)	205	432.0	Daily
Condensate (US\$/MT)	606	(1.1)	625	(6.0)	(14.6)	692	(15.39)	679	(2.0)	Daily
PTA Prices and Spread										
PTA, CFR South East Asia (US\$/MT)	660	2.3	677	(9.6)	(16.6)	802	(9.43)	759	(5.3)	Tuesday
PTA Spread (US\$/MT)	60	(2.8)	59	(6.5)	21.9	62	55.13	57	(8.6)	Tuesday
PVC Prices and Spread										
PVC, CFR South East Asia (US\$/MT)	805	0.0	805	(3.3)	(5.9)	844	(26.72)	808	(24.3)	Tuesday
Ethylene Spread (US\$/MT)	577	(4.7)	657	(3.3)	(8.8)	663	(24.72)	639	(3.6)	Tuesday
Ethylene Dichloride CFR Far East Asia (US\$/MT)	285	0.0	288	(5.6)	6.1	293	(45.94)	310	5.7	Tuesday
Metal										
Gold (US\$/Troy Ounce)	2,638	0.2	2,672	7.9	38.7	1,943	7.82	2,365	21.7	Daily
LME Copper 3 Month Rolling Forward (US\$/MT)	9,018	(1.1)	9,463	1.4	12.7	8,526	(3.17)	9,291	9.0	Daily
Silver Future (US\$/Troy Ounce)	31	(3.3)	32	6.8	#DIV/0!	25	n.a.	29	16.4	Daily
China Composite Steel Prices (CNY/MT)	3,736	0.0	3,846	5.1	(7.1)	4,259	(10.71)	3,947	(7.3)	Daily
Agriculture Prices										
Malaysian Crude Palm Oil Spot Price(MYR/MT)	4,945	(2.2)	4,711	17.7	24.0	3,834	(25.34)	4,141	8.0	Daily
SGX Ribbed Smoked Sheet 3 (RSS3) Futures (US\$/KG.)	237	3.8	249	4.4	64.2	159	(13.70)	232	46.0	Daily
Sugar #11 (US\$/LB)	22	(1.5)	22	11.6	(0.4)	21	24.55	21	(0.8)	Daily
Freight Rate										
Baltic Freight Index: BDIY	1,509	(7.3)	1,614	(13.6)	35.4	1,394	(27.83)	1,806	29.6	Daily
Baltic Supramax Index: BSI58	988	(1.1)	1,154	(12.6)	26.6	1,030	(48.65)	1,265	22.9	Daily

Update ราคาสินค้าโภคภัณฑ์

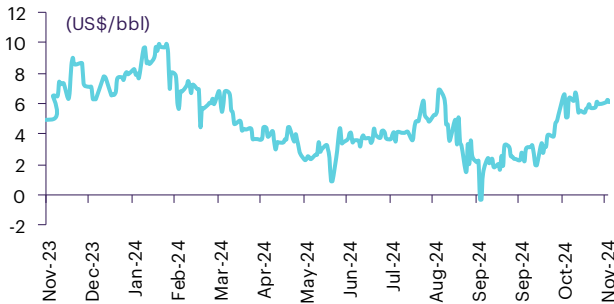
CRB US Spot All Commodities Price Index



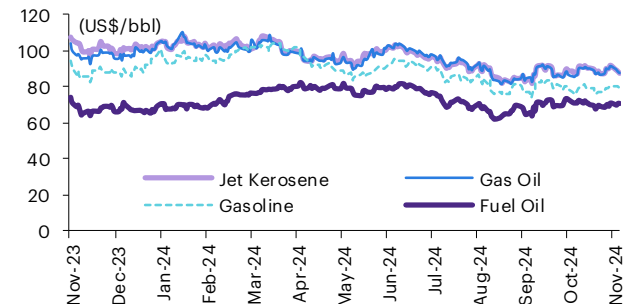
Crude prices



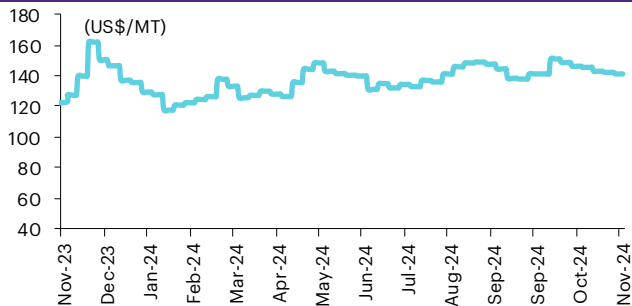
SG Dubai Hydrocracking Refinery Margin



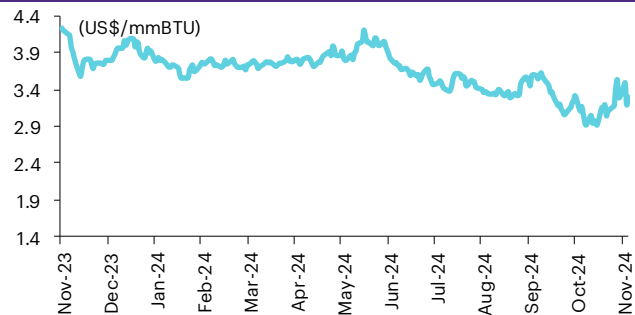
Oil product prices



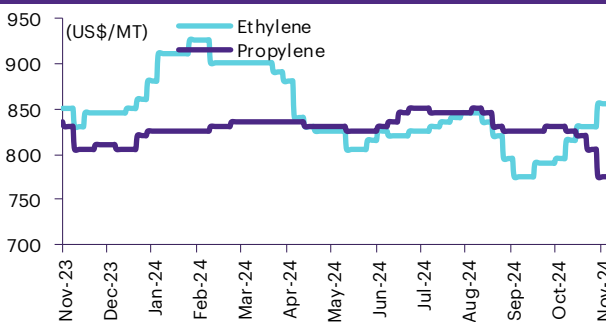
Coal price (NEX)



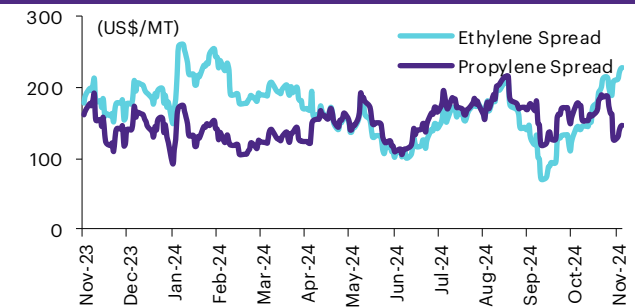
Natural gas prices (Henry hub)



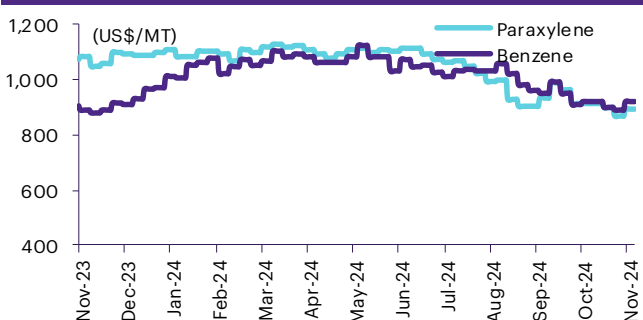
Olefins prices



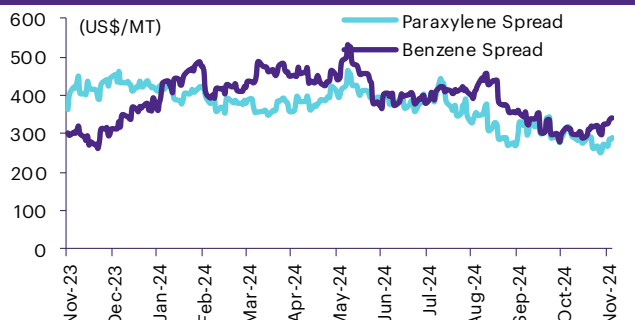
Olefins spreads



Aromatics prices

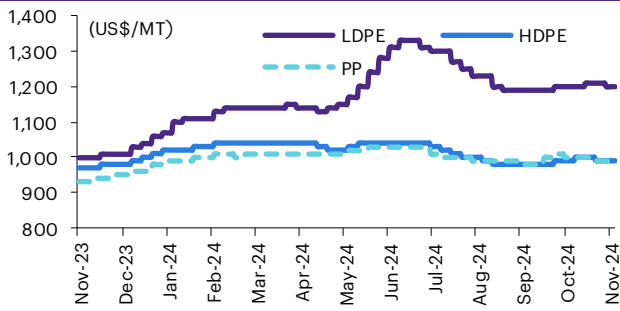


Aromatics spreads

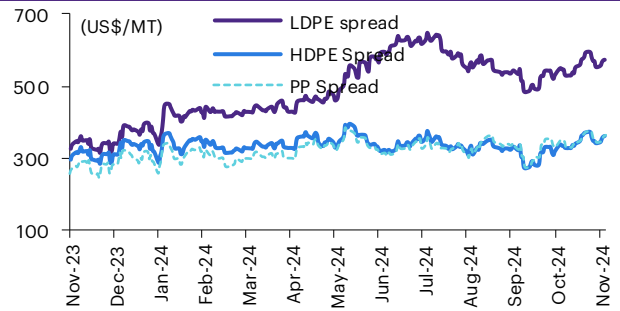


Update ราคาสินค้าโภคภัณฑ์

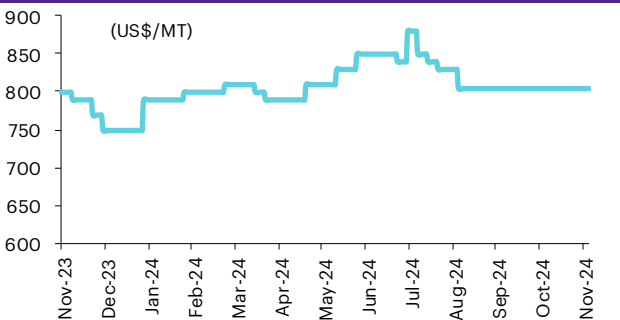
Polyolefins prices



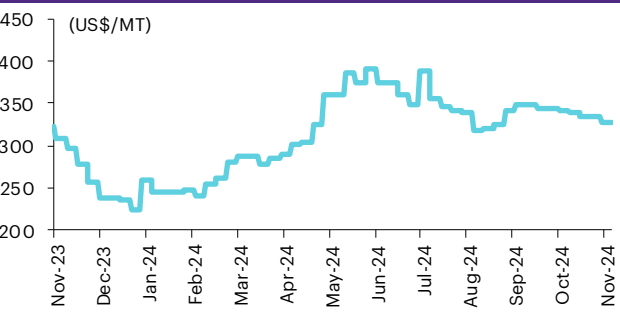
Polyolefins-Naphtha spreads



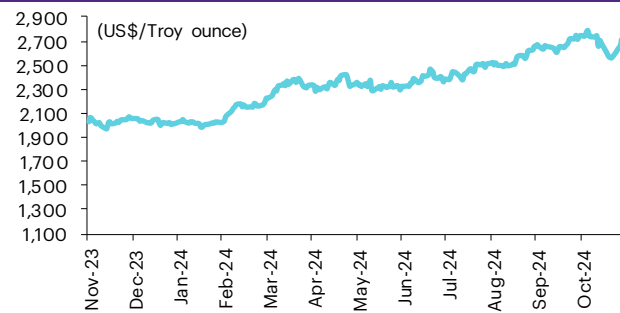
PVC price



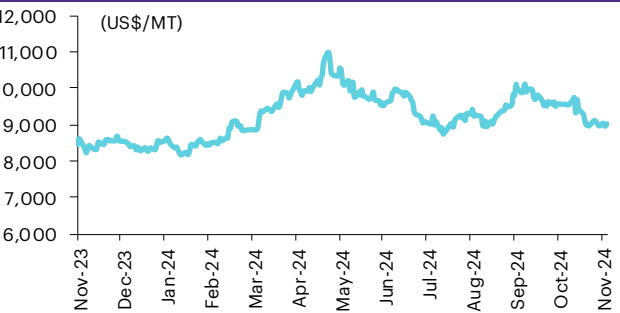
PVC spread



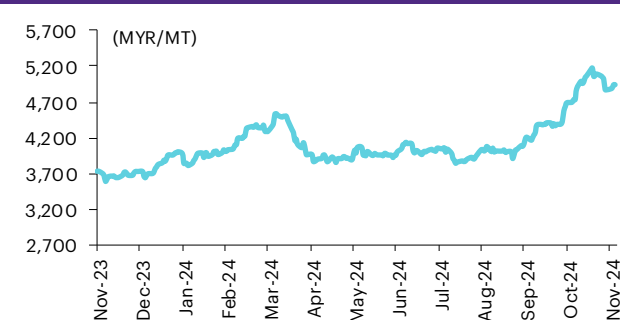
Gold price



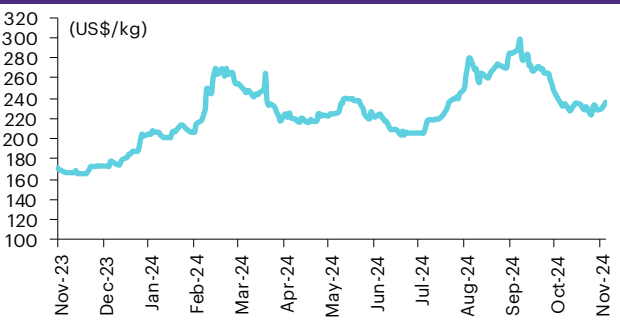
LME copper price



Malaysian crude palm oil price



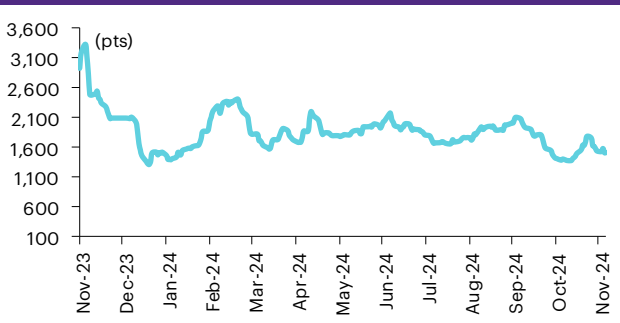
Rubber price (RSS3) futures



Steel price index



Baltic freight index



ที่มา: Bloomberg Finance L.P., TQ Professional, BANPU IIA: InnoVest Research

ข้อมูลการขายชอร์ต (short sales) วันที่ 28 พ.ย. 67

	ปริมาณหุ้น (หุ้น)	มูลค่าการขายชอร์ต (บาท)	ราคาเฉลี่ย (บาท)	% ปริมาณการขายชอร์ต เทียบกับกระดานหลัก
SPRC	672,700	4,510,750	6.71	18.97
IRPC	1,695,800	2,326,523	1.37	18.89
PSH	27,600	231,520	8.39	15.02
TIPH	16,700	407,260	24.39	14.94
PTTEP	780,400	99,364,600	127.33	14.83
EPG	351,400	1,461,168	4.16	14.82
OSP	845,300	18,019,390	21.32	14.43
TTA	319,200	1,803,680	5.65	13.75
BCH	1,191,700	19,487,690	16.35	13.26
SABINA	20,800	442,760	21.29	13.17
BSRC	144,500	1,048,900	7.26	12.82
TCAP	184,200	9,106,325	49.44	12.53
TTW	128,100	1,149,040	8.97	12.30
PTTGC	1,505,200	37,737,560	25.07	12.11
CRC	654,200	22,523,175	34.43	10.64
GULF	2,256,800	140,609,000	62.30	10.05
SAT	15,000	165,000	11.00	10.02
MINT	1,402,400	37,415,050	26.68	10.01
ILM	20,800	340,120	16.35	9.88
DOHOME	146,900	1,461,655	9.95	9.64
ONEE	149,300	558,644	3.74	9.19
CPF	941,200	22,511,900	23.92	8.86
AWC	2,530,600	9,028,036	3.57	8.21
DCC	74,400	138,384	1.86	8.15
BH	275,800	56,455,600	204.70	8.09
GLOBAL	378,100	5,860,550	15.50	7.95
TVO	14,800	341,120	23.05	7.93
TTB	6,750,500	12,015,890	1.78	7.81
ASK	7,400	78,440	10.60	7.73
TOP	1,524,000	57,419,250	37.68	7.72
SCC	232,700	43,075,050	185.11	7.65
ACE	148,200	192,660	1.30	7.58
BJC	184,400	4,296,510	23.30	7.55
MAJOR	85,200	1,206,990	14.17	7.52
ORI	188,300	768,218	4.08	7.39
ACC	278,200	197,522	0.71	7.34
BRRGIF	2,000	7,400	3.70	7.21
SJWD	82,100	941,250	11.46	7.02
AOT	932,400	57,182,100	61.33	6.92
TU	697,000	9,409,500	13.50	6.92
THANI	75,700	130,204	1.72	6.90
GUNKUL	279,500	642,882	2.30	6.84
MTC	293,800	14,412,950	49.06	6.80
KTC	190,100	8,754,000	46.05	6.75
MEB	16,000	448,000	28.00	6.68
BPP	18,100	208,160	11.50	6.63
SAWAD	127,100	5,074,625	39.93	6.43
FORTH	49,300	545,350	11.06	6.42
TIDLOR	536,900	9,435,010	17.57	6.29
GPSC	221,900	9,550,425	43.04	6.27
AP	422,700	3,646,420	8.63	6.07
ROJNA	111,800	711,215	6.36	6.06
MEGA	139,500	5,004,125	35.87	5.57
BTG	140,900	2,721,810	19.32	5.56
CK	146,500	2,597,130	17.73	5.39
ERW	459,600	1,853,816	4.03	5.35
STPI	35,000	117,126	3.35	5.29
CBG	66,000	5,244,750	79.47	5.12
CHG	3,168,800	8,182,738	2.58	5.06
HMPRO	1,439,000	13,502,760	9.38	5.00
AAI	206,100	1,153,450	5.60	4.96
RATCH	73,400	2,275,400	31.00	4.75
BDMS	4,429,800	112,650,050	25.43	4.66
HANA	127,300	3,532,575	27.75	4.63
PSL	91,000	687,050	7.55	4.61
SC	60,900	176,610	2.90	4.43
KCE	560,100	13,896,100	24.81	4.41
AH	1,700	31,110	18.30	4.24
OR	1,299,100	17,851,250	13.74	4.21
ASIAN	22,300	189,550	8.50	4.11
SNNP	28,200	329,940	11.70	3.95

	ปริมาณหุ้น (หุ้น)	มูลค่าการขายชอร์ต (บาท)	ราคาเฉลี่ย (บาท)	% ปริมาณการขายชอร์ต เทียบกับกระดานหลัก
SAPPE	39,000	3,006,700	77.09	3.92
RBF	539,900	3,564,610	6.60	3.91
IVL	217,700	5,491,925	25.23	3.85
TLI	196,000	2,043,560	10.43	3.79
BTS	5,811,600	31,859,530	5.48	3.74
TOA	177,900	2,561,170	14.40	3.62
BANPU	1,495,900	8,510,800	5.69	3.54
TPIPP	52,400	156,152	2.98	3.52
THCOM	123,600	1,606,800	13.00	3.47
SISB	11,200	355,600	31.75	3.37
CKP	112,700	370,380	3.29	3.36
XO	30,200	600,290	19.88	3.34
EGCO	26,700	3,174,050	118.88	3.33
CPALL	868,900	53,626,300	61.72	3.31
COM7	212,300	5,678,875	26.75	3.30
MBK	48,800	919,230	18.84	3.29
BCPG	159,900	883,965	5.53	3.28
JAS	868,300	1,990,578	2.29	3.28
PR9	26,000	664,625	25.56	3.20
SAMART	41,300	298,150	7.22	3.17
STA	610,500	11,197,930	18.34	3.16
SPA	42,300	311,405	7.36	3.07
DELTA	230,400	34,859,800	151.30	3.06
TQM	16,800	408,680	24.33	3.02
RCL	49,100	1,340,475	27.30	2.92
ADVANC	127,600	35,998,400	282.12	2.91
CPN	138,100	8,284,825	59.99	2.85
SCCC	500	81,050	162.10	2.85
EA	2,470,800	13,081,020	5.29	2.70
KKP	32,100	1,610,400	50.17	2.65
VGI	3,140,900	8,746,228	2.78	2.64
PTG	31,000	266,600	8.60	2.63
TKN	130,200	1,062,570	8.16	2.59
PTT	531,300	17,267,250	32.50	2.56
BCP	487,100	14,338,800	29.44	2.46
KBANK	94,000	14,100,000	150.00	2.46
BAM	388,100	2,585,260	6.66	2.43
SUSCO	26,900	80,700	3.00	2.42
MC	30,000	324,000	10.80	2.39
JMT	1,118,500	20,768,090	18.57	2.34
CENDEL	14,700	551,250	37.50	2.32
ITC	107,400	2,218,330	20.65	2.27
JMART	287,900	3,904,100	13.56	2.19
STGT	210,300	2,268,350	10.79	2.19
PLANB	177,800	1,291,790	7.27	2.18
BEM	478,700	3,566,565	7.45	2.17
BGRIM	169,700	3,515,470	20.72	2.15
RS	59,400	342,400	5.76	2.11
DMT	4,400	50,600	11.50	2.09
AAV	708,800	1,999,968	2.82	2.08
ICHI	116,300	1,676,600	14.42	2.00
BLA	24,800	501,300	20.21	1.99
TRUE	2,790,400	31,693,530	11.36	1.98
LH	2,402,600	12,743,960	5.30	1.96
ETC	13,500	26,190	1.94	1.87
AEONTS	2,100	257,250	122.50	1.85
VNG	100	338	3.38	1.83
GFPT	11,700	125,190	10.70	1.76
PIN	44,700	271,050	6.06	1.76
BA	56,600	1,354,750	23.94	1.71
STECON	35,500	271,575	7.65	1.66
INTUCH	108,800	10,609,350	97.51	1.58
CPAXT	69,300	2,350,375	33.92	1.54
BAY	3,300	82,500	25.00	1.51
MOSHI	5,000	232,500	46.50	1.50
AURA	32,100	464,360	14.47	1.41
THG	112,400	1,936,700	17.23	1.40
SIRI	518,800	928,769	1.79	1.38
M	9,000	220,540	24.50	1.35
TASCO	82,800	1,586,670	19.16	1.32
AMATA	35,000	1,010,350	28.87	1.26
SKY	44,100	1,069,670	24.26	1.24
KAMART	58,000	663,210	11.43	1.21

ที่มา: ข้อมูลหลักทรัพย์แห่งประเทศไทย และ InnovestX Research

สรุปการซื้อขายหุ้นของผู้บริหาร

รายงานการซื้อขายหุ้นของผู้บริหาร ณ วันที่ 28 พ.ย. 2567

ชื่อบริษัท	ชื่อผู้บริหาร	ประเภท หลักทรัพย์	วันที่ได้มา /จำหน่าย	จำนวน (หุ้น)	ราคา (บาท)	รวม (บาท)	วิธีการได้มา/ /จำหน่าย
AMARC	นาย อังกูร ฉันทกานวนิช	หุ้นสามัญ	27-11-67	5,000	1.40	7,000	ซื้อ
BAFS	หม่อมหลวง ณัฐสิทธิ์ ดิศกุล	หุ้นสามัญ	27-11-67	20,000	12.60	252,000	ซื้อ
BGT	นาย นพดล ธรรมวัฒน์	หุ้นสามัญ	27-11-67	20,000	0.54	10,800	ซื้อ
BTS	นาย สุรพงษ์ เลหาะอัญญา	ใบสำคัญแสดงสิทธิที่จะซื้อหุ้น	27-11-67	1,110,525	0.09	99,947	ขาย
CHASE	นาย ประดิษฐ์ เลี้ยวศิริกุล	หุ้นสามัญ	27-11-67	438,700	1.15	504,505	ซื้อ
CMAN	นาย ศรายุทธ เขียรชัยพงษ์	หุ้นสามัญ	25-11-67	50,000	2.10	105,000	ซื้อ
CMC	นาย วิเชยส แพรทยานันท์	หุ้นสามัญ	27-11-67	100,700	1.01	101,707	ซื้อ
EKH	นาย สุทธิพงษ์ ตั้งสัจจะพจน์	หุ้นสามัญ	26-11-67	10,000	6.49	64,900	ซื้อ
EKH	นาย สุทธิพงษ์ ตั้งสัจจะพจน์	หุ้นสามัญ	27-11-67	10,000	6.50	65,000	ซื้อ
FTE	นาย กัทธิน ตันติไพจิตร	หุ้นสามัญ	27-11-67	242,400	1.57	380,568	ซื้อ
IP	นาย ตฤณวรรณ รมิตนิธิพันธ์	หุ้นสามัญ	27-11-67	21,000	3.56	74,760	ซื้อ
JR	นาย จริญ วิวัฒน์เจษฎาวัณ	หุ้นสามัญ	27-11-67	25,000	2.90	72,500	ซื้อ
JR	นาย ธินนัท วิวัฒน์เจษฎาวัณ	หุ้นสามัญ	27-11-67	25,400	2.92	74,168	ซื้อ
KCG	นาย ชัยวัฒน์ วิบูลย์สวัสดิ์	หุ้นสามัญ	27-11-67	20,000	8.80	176,000	ซื้อ
KCG	นาย ทรงธรรม เพียรพัฒนาวิทย์	หุ้นสามัญ	27-11-67	20,000	8.93	178,600	ซื้อ
KCG	นาย ทรงธรรม เพียรพัฒนาวิทย์	หุ้นสามัญ	27-11-67	7,000	8.91	62,370	ซื้อ
LIT	พลตำรวจเอก เจตน มงคลหัตถ์	ใบสำคัญแสดงสิทธิที่จะซื้อหุ้น	27-11-67	27,500	0.02	550	ขาย
LPH	นาย อังกูร ฉันทกานวนิช	หุ้นสามัญ	26-11-67	10,000	4.43	44,300	ซื้อ
MK	นาย วรสิทธิ์ โทคาชัยวัฒน์	หุ้นสามัญ	29-10-67	19,000,000	1.85	35,150,000	ขาย
MTW	นาย กฤตเมธ ตั้งพิชญ์โพธิวัฒน์	หุ้นสามัญ	27-11-67	105,900	1.15	121,785	ซื้อ
NV	นาง ยุพิน จันทร์จุฑามาศ	หุ้นสามัญ	27-11-67	7,500	0.91	6,825	ซื้อ
NV	นาย นพพล จันทร์จุฑามาศ	หุ้นสามัญ	27-11-67	7,500	0.91	6,825	ซื้อ
PCC	นาย กิตติ สันตุภะ	หุ้นสามัญ	27-11-67	39,600	2.79	110,484	ซื้อ
PEACE	นางสาว พิรชา ศิริโสภณา	หุ้นสามัญ	27-11-67	2,500	2.60	6,500	ซื้อ
PPM	นาง นันธิรา อุกฤษมนตรี	หุ้นสามัญ	27-11-67	5,000	1.57	7,850	ขาย
PSTC	นาย อโณทัย คุณาลัย	หุ้นสามัญ	25-11-67	145,000	0.44	63,800	ขาย
PSTC	นาย อโณทัย คุณาลัย	หุ้นสามัญ	26-11-67	92,000	0.42	38,640	ขาย
PSTC	นาย อโณทัย คุณาลัย	หุ้นสามัญ	27-11-67	58,000	0.42	24,360	ขาย
SGC	นาย พิรนาท โชควัฒนา	หุ้นสามัญ	26-11-67	50,000	1.26	63,000	ซื้อ
SGC	นาย พิรนาท โชควัฒนา	หุ้นสามัญ	27-11-67	38,000	1.22	46,360	ซื้อ
SINO	นาย นันทมนัส วิทยศักดิ์พันธ์	หุ้นสามัญ	25-11-67	26,000	1.04	27,040	ซื้อ
SINO	นาย นันทมนัส วิทยศักดิ์พันธ์	หุ้นสามัญ	25-11-67	13,728	1.04	14,277	ซื้อ
SINO	นาย นันทมนัส วิทยศักดิ์พันธ์	หุ้นสามัญ	25-11-67	21,000	1.05	22,050	ซื้อ
SINO	นาย นันทมนัส วิทยศักดิ์พันธ์	หุ้นสามัญ	25-11-67	20,600	1.03	21,218	ซื้อ
SINO	นาย นันทมนัส วิทยศักดิ์พันธ์	หุ้นสามัญ	25-11-67	10,000	1.03	10,300	ซื้อ
SKN	นาง กิตติยา มินเลอร์	หุ้นสามัญ	27-11-67	10,000	5.20	52,000	ซื้อ
SKR	นาย สุรยนต์ โคจรโรจน์	หุ้นสามัญ	26-11-67	40,000	9.15	366,000	ซื้อ
SPALI	นาง อัจฉรา ตั้งมดีธรรม	หุ้นสามัญ	25-11-67	50,000	19.50	975,000	ซื้อ
SPALI	นาง อัจฉรา ตั้งมดีธรรม	หุ้นสามัญ	26-11-67	680,000	19.08	12,974,400	ซื้อ
SPALI	นาง อัจฉรา ตั้งมดีธรรม	หุ้นสามัญ	27-11-67	110,000	18.90	2,079,000	ซื้อ
SPALI	นาย ประทีป ตั้งมดีธรรม	หุ้นสามัญ	25-11-67	50,000	19.50	975,000	ซื้อ
SPALI	นาย ประทีป ตั้งมดีธรรม	หุ้นสามัญ	26-11-67	680,000	19.08	12,974,400	ซื้อ
SPALI	นาย ประทีป ตั้งมดีธรรม	หุ้นสามัญ	27-11-67	110,000	18.90	2,079,000	ซื้อ
TATG	นาย คาจวร หฤทัย	หุ้นสามัญ	27-11-67	100,000	1.23	123,000	ซื้อ
THREL	นาย วิพล วรเสาสฤก	หุ้นสามัญ	27-11-67	100,000	1.64	164,000	ซื้อ
TOA	ว่าที่ร้อยตรี สุรศักดิ์ มั่นแดง	หุ้นสามัญ	27-11-67	30,000	15.33	459,900	ซื้อ
TU	นาย เสง นิรุฒินานนท์	หุ้นสามัญ	27-11-67	100,000	13.50	1,350,000	ซื้อ
WIJK	นาง สุมาลี อ่องจรีต	หุ้นสามัญ	27-11-67	325,800	1.12	364,896	ซื้อ
YONG	นาย สรรเพชญ์ ศลิขทรัพย์ธรรม	หุ้นสามัญ	27-11-67	90,000	1.21	108,900	ซื้อ
Total						ซื้อ	37,676,338
						ขาย	35,385,147
						สุทธิ	2,291,191

ปฏิทินหุ้น

จันทร		อังคาร		พฤศจิกายน		พฤหัสดี		ศุกร์	
25		26		27		28		29	
XD ADD Bt0.05 BRI Bt0.03 DMT Bt0.21 IVL Bt0.175 PLANB Bt0.1166 SIA19 Bt0.2543 SPC Bt0.8 WHABT Bt0.175 WHART Bt0.193 Last trading day BKKCP Symbol change SMD to "SMD100" Share listing GLOCON 123,056,152 Shares		XD AIMCG Bt0.08 AIMIRT Bt0.215 AMARC Bt0.02 BKKCP Bt0.16 CPNREIT Bt0.2213 FPT Bt0.31 MEDEZE Bt0.08 PTG Bt0.1 SMD100 Bt0.5 STEG19 Bt0.1024 TPRIME Bt0.1044 VL Bt0.02 PD LHFP Bt0.14 Last trading day ABM-W1 Decreased capital M-PAT		XD CPR Bt0.754 EGATIF Bt0.0077 EPG Bt0.06 FTI Bt0.03 IMPACT Bt0.11 KAMART Bt0.1 KBSPIF Bt0.246 LHHOTEL Bt0.335 LHK Bt0.12 MGC Bt0.09 PRI Bt0.375 SEAOL Bt0.1 TTLPF Bt0.5468 XR VS 5 : 4 @Bt0.50 XE ABM-W1 1 : 1 @Bt1.8 PD ASML01 Bt0.0348 Last trading day QHPF		XD FVC Bt0.01 HANA Bt0.25 LH Bt0.15 LPH Bt0.05 NETEASE80 Bt0.03031 NOBLE Bt0.085 ORI Bt0.021 QHHRREIT Bt0.19 SPI Bt0.2 XR PLANET 3 : 1 @Bt2.00 XW PLANET 1 : 1 Share listing RT 100,000,000 Shares		XD ESTE80X Bt0.00406 KO80X Bt- M-II Bt0.2335 PROSPECT Bt0.216 XW W 3 : 1 PD PCC Bt0.07 RAM Bt0.15 TSTE Bt0.04	

จันทร		อังคาร		วันรวม		พฤหัสดี		ศุกร์	
2		3		WS		5		6	
XD LVMH01 Bt0.1243 NIKE80X Bt0.00697 PD POPF Bt0.29 Last trading day JMT-W4 APURE-W3		XD MJLF Bt0.145 TNH Bt0.6 XE APURE-W3 1 : 1.03948 @Bt6.734 JMT-W4 1 : 1.00267 @Bt89.75998 PD ANI Bt0.2 M-II Bt0.175		XD AOT Bt0.79 XW B52 2.0533534129 : 1 XE GiFT-W2 1 : 1 @Bt1.6 META-W7 1 : 1 @Bt0.36 TMI-W2 1 : 1 @Bt1 TVDH-W4 1 : 1 @Bt0.4 PD CPNCG Bt0.2508 DCC Bt0.02 ICN Bt0.1 INETREIT Bt0.2 SUN Bt0.15 TPCCH Bt0.128 WHAUP Bt0.06		วันคล้ายวันพระบรมราชสมภพพระบาทสมเด็จพระบรมชนกาธิเบศร มหาภูมิพลอดุลยเดชมหาราช บรมนาถบพิตร วันชาติ และวันพ่อแห่งชาติ		XD BKN80X Bt- HPF Bt0.133 MNIT Bt0.03 MNIT2 Bt0.075 MNRF Bt0.03 M-STOR Bt0.11 NVDA80X Bt0.00172 PEP80X Bt0.00934 XW PEER 11 : 5 PD DDD Bt0.1 DIF Bt0.2222 ICHI Bt0.6 KTBSTMR Bt0.176 PR9 Bt0.15 PSL Bt0.1 RCL Bt0.5 SAV Bt0.3 SPRIME Bt0.125 SRS Bt0.075 SUTHA Bt0.08 UAC Bt0.25 WHA Bt0.0669	
XD GOOG80X Bt- LHSC Bt0.15 PD BRI Bt0.03 EPG Bt0.06 PTL Bt0.2 SEAOL Bt0.1 SRIPANWA Bt0.1064		วันรัฐธรรมนุญ		XD FTREIT Bt0.187 GVREIT Bt0.1998 PD AAPL80X Bt0.00695 IVL Bt0.175 LHK Bt0.12 MEDEZE Bt0.08 PLANB Bt0.1166 SPC Bt0.8 SUPEREIF Bt0.1338 VL Bt0.02				XD UV Bt0.09 XW NDR 2 : 1 PD ADD Bt0.05 AMARC Bt0.02 CPNREIT Bt0.2213 DMT Bt0.21 FVC Bt0.01 KAMART Bt0.1 LPH Bt0.05 PRI Bt0.375 PTG Bt0.1 SMD100 Bt0.5 TPRIME Bt0.1044	
XW TGE 20 : 1 PD DBS19 Bt0.1298 M-II Bt0.2335 PROSPECT Bt0.216 SIA19 Bt0.2379 STEG19 Bt0.1024		PD EGATIF Bt0.0077 KBSPIF Bt0.246 TNH Bt0.6 TTLPF Bt0.5468 WHAIR Bt0.2229		XR HYDRO 1 : 4 @Bt0.10 XE PLANB-W1 1 : 1 @Bt8		PD ALLY Bt0.13		PD MJLF Bt0.145	

XD - Cash Dividend
XD(ST) - Stock Dividend

PD - Payment Date
XR - Rights for Common

XW - Rights for Warrant
XT - Rights for Transferable Subscription Right

XE - Warrant Exercise
CW - Capital write-down

SP - Suspension

Sharecode	Effdate	Enddate	หลักทรัพย์ที่เข้าข่ายมาตรการ กำกับการซื้อขาย			หลักทรัพย์ภายใต้เครื่องหมาย C		หลักทรัพย์ภายใต้เครื่องหมาย NC (Non Compliance)	
			Turnover list	Level (**)	หมายเหตุ	Caution : "C"	สาเหตุ	"NC"	สาเหตุ
							สำหรับงบการเงิน ไตรมาสที่ 2 สิ้นสุดวันที่ 30 มิถุนายน 2567		
PPPM	8/15/2024	จนกว่าจะได้รับการเปลี่ยนแปลงจาก SET	-	-	-	✓	วันที่ 15/08/2024 ขึ้นเครื่องหมาย CB เหตุผล: ส่วนของผู้ถือหุ้นมีค่าไม่น้อยกว่า 50% ของทุนชำระแล้ว สำหรับงบการเงิน ไตรมาสที่ 2 สิ้นสุดวันที่ 30 มิถุนายน 2567		
NWR	8/16/2024	จนกว่าจะได้รับการเปลี่ยนแปลงจาก SET	-	-	-	✓	วันที่ 16/08/2024 ขึ้นเครื่องหมาย CB เหตุผล: ส่วนของผู้ถือหุ้นมีค่าไม่น้อยกว่า 50% ของทุนชำระแล้ว สำหรับงบการเงิน ไตรมาสที่ 2 สิ้นสุดวันที่ 30 มิถุนายน 2567		
3K-BAT	9/3/2024	จนกว่าจะได้รับการเปลี่ยนแปลงจาก SET	-	-	-	✓	วันที่ 03/09/2024 ขึ้นเครื่องหมาย CF เหตุผล: การกระจายการถือหุ้นของผู้ถือหุ้นรายย่อยไม่ครบถ้วน		
TR	9/3/2024	จนกว่าจะได้รับการเปลี่ยนแปลงจาก SET	-	-	-	✓	วันที่ 03/09/2024 ขึ้นเครื่องหมาย CF เหตุผล: การกระจายการถือหุ้นของผู้ถือหุ้นรายย่อยไม่ครบถ้วน		
CITY	10/1/2024	จนกว่าจะได้รับการเปลี่ยนแปลงจาก SET	-	-	-	✓	วันที่ 01/10/2024 ขึ้นเครื่องหมาย CB เหตุผล: รายได้จากการดำเนินงานประจำปี < 100 ลบ. (SET) หรือ < 50 ลบ. (mai) สำหรับงบการเงิน ประจำปี สิ้นสุดวันที่ 31 กรกฎาคม 2567		
COMAN	11/5/2024	จนกว่าจะได้รับการเปลี่ยนแปลงจาก SET	-	-	-	✓	วันที่ 05/11/2024 ขึ้นเครื่องหมาย CS เหตุผล: ก.ล.ด. แจ้งบริษัทให้แก้ไขงบการเงิน สำหรับงบการเงิน ไตรมาสที่ 2 สิ้นสุดวันที่ 30 มิถุนายน 2567		
GRAND	11/14/2024	จนกว่าจะได้รับการเปลี่ยนแปลงจาก SET	-	-	-	✓	วันที่ 14/11/2024 ขึ้นเครื่องหมาย CS เหตุผล: ส่วนของผู้ถือหุ้น < 50% ของทุนชำระแล้ว สำหรับงบการเงิน ไตรมาสที่ 3 สิ้นสุดวันที่ 30 กันยายน 2567		
ITD	11/18/2024	จนกว่าจะได้รับการเปลี่ยนแปลงจาก SET	-	-	-	✓	วันที่ 01/04/2024 ขึ้นเครื่องหมาย CS เหตุผล: ผู้สอบบัญชีไม่แสดงความเห็น สำหรับงบการเงิน ประจำปี สิ้นสุดวันที่ 31 ธันวาคม 2566 วันที่ 18/11/2024 ขึ้นเครื่องหมาย CB เหตุผล: ส่วนของผู้ถือหุ้น < 50% ของทุนชำระแล้ว สำหรับงบการเงิน ไตรมาสที่ 3 สิ้นสุดวันที่ 30 กันยายน 2567		
TSR	11/18/2024	จนกว่าจะได้รับการเปลี่ยนแปลงจาก SET	-	-	-	✓	วันที่ 18/11/2024 ขึ้นเครื่องหมาย CB เหตุผล: ส่วนของผู้ถือหุ้น < 50% ของทุนชำระแล้ว สำหรับงบการเงิน ไตรมาสที่ 3 สิ้นสุดวันที่ 30 กันยายน 2567		
JCKH	11/18/2024	จนกว่าจะได้รับการเปลี่ยนแปลงจาก SET	-	-	-	✓	วันที่ 25/03/2024 ขึ้นเครื่องหมาย CB เหตุผล: ส่วนของผู้ถือหุ้น < 50% ของทุนชำระแล้ว วันที่ 18/11/2024 ขึ้นเครื่องหมาย CB เหตุผล: บริษัทผิดนัดชำระหนี้สถาบันการเงิน		
SABUY	11/20/2024	จนกว่าจะได้รับการเปลี่ยนแปลงจาก SET	-	-	-	✓	วันที่ 18/11/2024 ขึ้นเครื่องหมาย CB เหตุผล: บริษัทผิดนัดชำระหนี้สถาบันการเงิน วันที่ 20/11/2024 เพิ่มเหตุขึ้นเครื่องหมาย CB เหตุผล: ThaiBMA ขึ้นเครื่องหมายหุ้นกู้ของบริษัท กรณีผิดนัดชำระหนี้หรือปฏิบัติตามข้อกำหนดหุ้นกู้ไม่ได้		
NUSA	11/21/2024	จนกว่าจะได้รับการเปลี่ยนแปลงจาก SET	-	-	-	✓	วันที่ 21/11/2024 ขึ้นเครื่องหมาย CS เหตุผล: - ก.ล.ด. แจ้งบริษัทให้แก้ไขงบการเงิน สำหรับงบการเงิน ประจำปี สิ้นสุดวันที่ 31 ธันวาคม 2566 สำหรับงบการเงิน ไตรมาสที่ 3 สิ้นสุดวันที่ 30 กันยายน 2567		
DELTA	11/21/2024	12/11/2024	✓	1	-	-	-		
PROEN	11/25/2024	12/13/2024	✓	1	-	-	-		
PROEN-W2	11/25/2024	12/13/2024	✓	1	-	-	-		
MONO	11/27/2024	12/17/2024	✓	1	-	-	-		

หมายเหตุ:

- ที่มา: ตลาดหลักทรัพย์ (www.set.or.th) และ สมาคมบริษัทหลักทรัพย์ (www.asco.or.th)
- หุ้นตามตารางดังกล่าว จะรวมถึงหุ้นในกรณีต่างประเภทและใบแสดงสิทธิในผลประโยชน์ที่เกิดจากหลักทรัพย์อ้างอิงของไทย (NVDR)
- หลักทรัพย์ที่มีเครื่องหมาย " : " เป็น ใบแสดงสิทธิในผลประโยชน์ที่เกิดจากหลักทรัพย์อ้างอิงไทย (Non-Voting Depository Receipt :NVDR)
- 1. หลักทรัพย์ที่เข้าข่ายมาตรการกำกับการซื้อขาย (Turnover list)
 - Level (*) ได้แก่
 - Level 1 หมายถึง ให้ซื้อด้วยการวางเงินสด 100% ก่อนซื้อ (บัญชี cash balance) และ ห้ามนำหลักทรัพย์ที่กำหนดมาเป็นวงเงินซื้อขาย
 - Level 2 หมายถึง ให้ซื้อด้วยการวางเงินสด 100% ก่อนซื้อ และ ห้ามนำหลักทรัพย์ที่กำหนดมาเป็นวงเงินซื้อขาย และ ห้าม Net Settlement
 - Level 3 หมายถึง ห้ามซื้อขายชั่วคราว 1 วันทำการ (เฉพาะวันแรก); เมื่ออนุญาตให้ซื้อขาย ให้ซื้อด้วยการวางเงินสด 100% ก่อนซื้อ และ ห้ามนำหลักทรัพย์ที่กำหนดมาเป็นวงเงินซื้อขาย และ ห้าม Net Settlement
- 2. หลักทรัพย์ภายใต้เครื่องหมาย Caution : "C"
 - หลักทรัพย์ที่ถูกขึ้นเครื่องหมาย C จะตั้งชื่อด้วยบัญชี Cash Balance (คือ สมาชิกต้องดำเนินการให้ลูกค้าวางเงินสดไว้ล่วงหน้ากับสมาชิกต้นจำนวนก่อนซื้อหลักทรัพย์นั้น) ตั้งแต่วันที่ขึ้นเครื่องหมายเป็นต้นไป

ข้อสงวนสิทธิ์:

ข้อมูลในรายงานนี้เป็นข้อมูลที่มีการเปิดเผยต่อสาธารณะ ซึ่งนักลงทุนสามารถเข้าถึงได้โดยทั่วไป และเป็นข้อมูลที่เชื่อว่าน่าเชื่อถือได้ แต่ทั้งนี้ บริษัทหลักทรัพย์ อินโนเวสต์ เอกซ์ จำกัด (“บริษัท”) มิได้ยืนยันหรือรับรองถึงความถูกต้อง หรือสมบูรณ์ของข้อมูลดังกล่าวแต่อย่างใด ความคิดเห็นที่ปรากฏอยู่ในรายงานนี้เป็นเพียงการนำเสนอในมุมมองของบริษัท และเป็นความคิดเห็น ณ วันที่ที่ปรากฏในรายงานเท่านั้น ซึ่งอาจเปลี่ยนแปลงได้ภายหลังวันดังกล่าว โดยบริษัทไม่จำเป็นต้องแจ้งให้สาธารณชน หรือนักลงทุนทราบ รายงานนี้จัดทำขึ้นเพื่อเผยแพร่ข้อมูลให้แก่นักลงทุนเท่านั้น บริษัทไม่รับผิดชอบต่อการนำข้อมูลหรือความคิดเห็นใดๆ ไปใช้ในทุกรณณ์ ดังนั้นนักลงทุนจึงควรใช้ดุลพินิจในการพิจารณาตัดสินใจก่อนการลงทุน นอกจากนี้ บริษัท และ/หรือ บริษัทในเครือของบริษัทอาจมีส่วนเกี่ยวข้องหรือผลประโยชน์ใดๆ กับบริษัทใดๆ ที่ถูกกล่าวถึงในรายงานนี้ก็ได้

บริษัทหลักทรัพย์ อินโนเวสต์ เอกซ์ จำกัด (“INVX”) เป็นบริษัทย่อยที่บริษัท เอสซีบี เอกซ์ จำกัด (มหาชน) (“เอสซีบี เอกซ์”) เป็นผู้ถือหุ้นรายใหญ่แต่เพียงผู้เดียว และธนาคารไทยพาณิชย์ จำกัด (มหาชน) (“ธนาคารฯ”) เป็นบริษัทย่อยที่เอสซีบี เอกซ์ เป็นผู้ถือหุ้นรายใหญ่ ข้อมูลใด ๆ ก็เกี่ยวข้องกันธนาคารฯ มีวัตถุประสงค์เพื่อใช้ในการเปรียบเทียบเท่านั้น

เอกสารฉบับนี้จัดทำโดย บริษัทหลักทรัพย์ อินโนเวสต์ เอกซ์ จำกัด (“INVX”) ซึ่งมี บริษัท เอสซีบี เอกซ์ จำกัด (มหาชน) (“เอสซีบี เอกซ์”) เป็นผู้ถือหุ้นรายใหญ่ โดยธนาคารไทยพาณิชย์ จำกัด (มหาชน) (“ธนาคารฯ”) ซึ่งเป็นบริษัทย่อยที่เอสซีบี เอกซ์ เป็นผู้ถือหุ้นรายใหญ่ เป็นที่ปรึกษาทางการเงินสำหรับธุรกรรมใด ๆ ของ ทรัสต์เพื่อการลงทุนในสิทธิการเช่าอสังหาริมทรัพย์ แอล เอช โฮเทล ความเห็น ข่าวกวีจักษ์ กวีเคราะห์ ราคา ข้อความ การคาดการณ์ การประเมิน และ/หรือ ข้อมูลอื่นที่ระบุในเอกสารฉบับนี้ (“ข้อมูล”) มีวัตถุประสงค์เพื่อใช้ข้อมูลทั่วไปเท่านั้น และไม่อาจตีความได้ว่าเป็นการให้คำแนะนำแก่บุคคลใดๆ หรือเป็นการเสนอซื้อ หรือเสนอขาย หรือชักชวนให้เสนอซื้อหรือเสนอขายหลักทรัพย์ โดย INVX และ/หรือกรรมการ พนักงาน และลูกจ้างของ INVX ย่อมไม่ต้องรับผิดชอบต่อความเสียหายใดๆ ทั้งความเสียหายทางตรง ความเสียหายทางอ้อม ความเสียหายจากการผิดสัญญา หรือความเสียหายอันสืบเนื่อง อันเป็นผลมาจากการใช้หรือการเชื่อถือต่อการใช้อข้อมูล ทั้งนี้ รวมถึงแต่ไม่จำกัดเพียงการสูญเสียผลกำไร นักลงทุนพึงใช้ข้อมูลในเอกสารฉบับนี้ประกอบข้อมูลและความเห็นอื่นๆ รวมถึงพิจารณาความถูกต้องในการตัดสินใจลงทุน ข้อมูลในเอกสารฉบับนี้จัดทำขึ้นจากแหล่งข้อมูลที่ INVX เห็นว่าน่าเชื่อถือ โดย INVX ไม่รับรองถึงความถูกต้อง สมบูรณ์ และ/หรือ ครบถ้วนของข้อมูลดังกล่าว

INVX สงวนสิทธิ์ในการใช้ดุลพินิจของตนแต่เพียงผู้เดียวในการแก้ไขเพิ่มเติมข้อมูลเป็นครั้งคราวโดยไม่ต้องบอกกล่าว เอกสารฉบับนี้จัดส่งให้แก่เฉพาะบุคคลที่กำหนดเท่านั้น และห้ามมิให้มีการทำซ้ำ ดัดแปลง เผยแพร่ ขาย จำหน่าย พิมพ์ซ้ำ ส่งต่อ หรือแสวงหาประโยชน์ในเชิงพาณิชย์ไม่ว่าในลักษณะใดๆ เว้นแต่จะได้รับความยินยอมเป็นลายลักษณ์อักษรจาก INVX ก่อน

การซื้อขายฟิวเจอร์สและออปชั่น (Futures and Options) มีความเสี่ยงสูงที่อาจก่อให้เกิดผลขาดทุนอย่างมีนัยสำคัญ จึงไม่เหมาะสมกับบุคคลทุกคน ทั้งนี้ ก่อนการตัดสินใจซื้อขายฟิวเจอร์สและออปชั่น ท่านควรพิจารณาถึงฐานะทางการเงิน วัตถุประสงค์ในการลงทุน ประสบการณ์ในการลงทุนของท่าน ตลอดจนความเสี่ยงที่ท่านสามารถยอมรับได้อย่างรอบคอบ เนื่องจากมีความเป็นไปได้ที่ท่านอาจสูญเสียเงินลงทุนมากกว่าเงินลงทุนเริ่มแรก ท่านควรพิจารณาถึงความเสี่ยงทั้งหมดที่อาจเกิดขึ้นจากการซื้อขายฟิวเจอร์สและออปชั่น และท่านควรตัดสินใจลงทุนด้วยตนเอง และ/หรือ ในกรณีที่มีข้อสงสัย ท่านควรขอคำแนะนำจากที่ปรึกษาทางการลงทุน

เอกสารฉบับนี้จัดส่งให้แก่เฉพาะบุคคลที่กำหนด (intended recipient) เท่านั้น และห้ามมิให้ผู้ใดนำข้อมูลในเอกสารฉบับนี้ไปทำซ้ำ ส่งต่อ เผยแพร่ ขาย จำหน่าย คัดลอก นำออกแสดง หรือนำไปแสวงหาประโยชน์ในเชิงพาณิชย์ ไม่ว่าด้วยวิธีการใด ๆ โดยมิได้รับอนุญาตเป็นลายลักษณ์อักษรจาก INVX เป็นการล่วงหน้า

© สงวนลิขสิทธิ์ 2565 บริษัทหลักทรัพย์ อินโนเวสต์ เอกซ์ จำกัด

CG Rating 2024 Companies with CG Rating

Companies with Excellent CG Scoring

AAV, ABM, ACE, ACG, ADVANC, AE, AF, AGE, AH, AIT, AJ, AKP, AKR, ALLA, ALT, AMA, AMARIN, AMATA, AMATAV, ANAN, AOT, AP, ASIMAR, ASK, ASP, ASW, AURA, AWC, B, BAFS, BAM, BANPU, BAY, BBGI, BBL, BCH, BCP, BCPG, BDMS, BEC, BEM, BEYOND, BGC, BGRIM, BJC, BKIH, BLA, BPP, BR, BRI, BRR, BSRC, BTG, BTS, BTW, BWG, CBG, CENTEL, CFRESH, CHASE, CHEWA, CHOW, CIMBT, CIVIL, CK, CKP, CNT, COLOR, COM7, CPALL, CPAXT, CPF, CPL, CPN, CPW, CRC, CRD, CREDIT, CSC, CV, DCC, DDD, DELTA, DEMCO, DITTO, DMT, DOHOME, DRT, DUSIT, EASTW, ECF, ECL, EGCO, EPG, ERW, ETC, ETE, FLOYD, FN, FPI, FPT, FVC, GABLE, GC, GCAP, GFC, GFPT, GGC, GLAND, GLOBAL, GPSC, GRAMMY, GULF, GUNKUL, HANA, HARN, HENG, HMPRO, HPT, HTC, ICC, ICHI, III, ILINK, ILM, IND, INET, INSET, INTUCH, IP, IRC, IRCP, IT, ITC, ITEL, ITTHI, IVL, JAS, JTS, K, KBANK, KCC, KCE, KCG, KEX, KKP, KSL, KTB, KTC, KTMS, KUMWEL, LALIN, LANNA, LH, LHFG, LIT, LOXLEY, LPN, LRH, LST, M, MAJOR, MALEE, MBK, MC, M-CHAI, MCOT, MFC, MFEC, MINT, MODERN, MONO, MOONG, MOSHI, MSC, MST, MTC, MTI, MVP, NCH, NER, NKI, NOBLE, NRF, NSL, NTSC, NVD, NWR, NYT, OCC, OR, ORI, OSP, PAP, PB, PCC, PCSGH, PDJ, PEER, PG, PHOL, PIMO, PLANB, PLAT, PLUS, PM, PORT, PPP, PPS, PR9, PRG, PRIME, PRM, PRTR, PSH, PSL, PTT, PTTEP, PTTGC, Q-CON, QH, QTC, RATCH, RBF, RPC, RPH, RS, RT, RWI, S, S&J, SA, SAAM, SABINA, SAK, SAMART, SAMTEL, SAT, SAV, SAWAD, SC, SCAP, SCB, SCC, SCCC, SCG, SCGD, SCGP, SCM, SCN, SDC, SEAFCO, SEAOIL, SELIC, SENA, SENX, SGC, SGF, SGP, SHR, SICT, SIRI, SIS, SITHAI, SJWD, SKE, SKR, SM, SMPC, SNC, SNNP, SNP, SO, SONIC, SPALI, SPC, SPI, SPRC, SR, SSC, SSF, SSP, SSSC, STA, STEC, STGT, STI, SUC, SUN, SUTHA, SVI, SYMC, SYNEX, SYNTEC, TASCO, TBN, TCAP, TCMC, TEAMG, TEGH, TFG, TFMAMA, TGE, TGH, THANA, THANI, THCOM, THG*, THIP, THRE, THREL, TIPH, TISCO, TK, TKS, TKT, TLI, TM, TMILL, TMT, TNDT, TNITY, TNL, TOA, TOG, TOP, TPAC, TPBI, TPIPL, TPIPP, TPS, TQM, TQR, TRP, TRUBB, TRUE, TRV, TSC, TSTE, TSTH, TTA, TTB, TTCL, TTW, TU, TVDH, TVO, TVT, TWPC, UAC, UBE, UBIS, UKEM, UPF, UPOIC, UV, VARO, VGI, VIH, WACOAL, WGE, WHA, WHAUP, WICE, WINMED, WINNER, ZEN

Companies with Very Good CG Scoring

2S, AAI, ADB, AEONTS, AHC, AIRA, APCO, APCS, APURE, ARIP, ARROW, ASIAN, ATP30, AUCT, AYUD, BA, BBIK, BC, BE8, BH, BIZ, BOL, BSBM, BTC, CH, CI, CIG, CM, COCOCO, COMAN, CPI, CSS, DTCENT, EVER, FE, FORTH, FSMART, FSX, FTI, GEL, GIFT, GPI, HUMAN, IFS, INSURE, JCK, JDF, JMART, KGI, KJL, KTIS, KUN, L&E, LHK, MATCH, MBAX, MEGA, METCO, MICRO, NC, NCAP, NCL, NDR, ONEE, PATO, PDG, PJW, POLY, PQS, PREB, PROUD, PSG, PSP, PSTC, PT, PTECH, PYLON, QLT, RABBIT, RCL, SAPPE, SECURE, SFLEX, SFT, SINO, SMT, SPCG, SPVI, STANLY, STPI, SUPER, SUSCO, SVOA, SVT, TACC, TAE, TCC, TEKA, TFM, TITLE, TKN, TMD, TNR, TPA, TPCH, TPCS, TPLAS, TPOLY, TRT, TURTLE, TVH, UBA, UP, UREKA, VCOM, VIBHA, VRANDA, WARRIX, WIN, WP

Companies with Good CG Scoring

A5, ADD, AIE, ALUCON, AMC, AMR, ARIN, ASEFA, ASIA, ASN, BIG, BIOTEC, BIS, BJCHI, BLC, BVG, CEN, CGH, CHARAN, CHAYO, CHIC, CHOTI, CITY, CMC, CPANEL, CSP, DEXON, DOD, DPAINT, DV8, EASON, EE, EFORL, EKH, ESTAR, ETL, FNS, GBX, GENCO, GTB, GYL, ICN, IIG, IMH, IRCP, J, JCKH, JMT, JPARK, JR, JSP, JUBILE, KBS, KCAR, KIAT, KISS, KK, KWC, LDC, LEO, MCA, META, MGC, MITSIB, MK, NAM, NOVA, NTV, NV, OGC, PACO, PLANET, PHG, PIN, PRAPAT, PRI, PRIN, PROEN, PROS, PTC, READY, ROCTEC, SABUY, SALEE, SAMCO, SANKO, SCI, SE, SE-ED, SINGER, SISB, SKN, SKY, SMD100, SMIT, SORKON, SPG, SST, STC, STOWER, STP, SVR, SWC, TAKUNI, TC, TFI, TMC, TMI, TNP, TOPP, TRU, UEC, UOBKH, VL, WAVE, WFX, WIJK, XO, XPG, YUASA, ZAA

Corporate Governance Report

The material contained in this publication is for general information only and is not intended as advice on any of the matters discussed herein. Readers and others should perform their own independent analysis as to the accuracy or completeness or legality of such information. The Thai Institute of Directors, its officers, the authors and editor make no representation or warranty as to the accuracy, completeness or legality of any of the information contained herein. By accepting this document, each recipient agrees that the Thai Institute of Directors Association, its officers, the authors and editor shall not have any liability for any information contained in, or for any omission from, this publication. The survey result is as of the date appearing in the Corporate Governance Report of Thai Listed Companies. As a result, the survey result may be changed after that date. InnovestX Securities Company Limited does not conform nor certify the accuracy of such survey result.

To recognize well performers, the list of companies attaining "Good", "Very Good" and "Excellent" levels of recognition (Not including listed companies qualified in the "no announcement of the results" clause from 1 January 2023 to 28 October 2024) is publicized.

*บริษัทหรือกรรมการหรือผู้บริหารของบริษัทที่มีว่าดำเนินการทำผิดกฎเกณฑ์ เช่น การกระทำความผิดเกี่ยวกับหลักทรัพย์ การทุจริต คอร์รัปชัน เป็นต้น ซึ่งการใช้ข้อมูล CGR ควรระมัดระวังข้อมูลว่าอาจไม่เป็นความจริง

Anti-corruption Progress Indicator Certified (ได้สมัครรับ)

2S, AAI, ADB, ADVANC, AE, AF, AH, AI, AIE, AIRA, AJ, AKP, AMA, AMANAH, AMATA, AMATAV, AP, APCS, AS, ASIAN, ASK, ASP, ASW, AWC, AYUD, B, BAFS, BAM, BANPU, BAY, BBGI, BBL, BCH, BCP, BCPG, BE8, BEC, BEYOND, BGC, BGRIM, BLA, BPP, BRI, BRR, BSBM, BTG, BTS, BWG, CAZ, CBG, CEN, CENTEL, CFRESH, CGH, CHEWA, CHOTI, CHOW, CI, CIG, CIMBT, CM, CMC, COM7, CPALL, CPAXT, CPF, CPI, CPL, CPN, CPW, CRC, CSC, CV, DCC, DELTA, DEMCO, DIMET, DMT, DOHOME, DRT, DUSIT, EA, EASTW, ECF, EGCO, EP, EPG, ERW, ETC, ETE, FNS, FPI, FPT, FSMART, FSX, FTE, GBX, GC, GCAP, GEL, GFPT, GGC, GJS, GLOBAL, GPI, GPSC, GSTEEL, GULF, GUNKUL, HANA, HARN, HEALTH, HENG, HMPRO, HTC, ICC, ICHI, IFS, III, ILINK, ILM, INET, INOX, INSURE, INTUCH, IRCP, ITEL, IVL, JAS, JR, JTS, KASET, KBANK, KCAR, KCC, KCE, KGEN, KGI, KKP, KSL, KTB, KTC, L&E, LANNA, LH, LHFG, LHK, LPN, LRH, M, MAJOR, MALEE, MATCH, MBAX, MBK, MC, MCOT, MEGA, MENA, META, MFC, MFEC, MILL, MINT, MODERN, MONO, MOONG, MSC, MTC, MTI, NATION, NCAP, NEP, NER, NKI, NOBLE, NRF, OCC, OGC, OR, ORI, OSP, PAP, PATO, PB, PCSGH, PDG, PDJ, PG, PHOL, PIMO, PK, PL, PLANB, PLANET, PLAT, PM, PPP, PPPM, PPS, PR9, PREB, PRG, PRINC, PRM, PROS, PRTR, PSH, PSL, PSTC, PT, PTECH, PTG, PTT, PTTEP, PTTGC, PYLON, Q-CON, QH, QLT, QTC, RABBIT, RATCH, RBF, RML, RS, RWI, S&J, SA, SAAM, SABINA, SAK, SAPPE, SAT, SC, SCB, SCC, SCCC, SCG, SCGP, SCM, SCN, SEAOIL, SE-ED, SELIC, SENA, SENX, SFLEX, SGC, SGP, SIRI, SIS, SITHAI, SKR, SM, SMIT, SMPC, SNC, SNP, SORKON, SPACK, SPALI, SPC, SPI, SPRC, SRICHA, SSF, SSP, SSSC, SST, STA, STGT, STOWER, SUSCO, SVI, SVOA, SVT, SYMC, SYNTEC, TAE, TAKUNI, TASCO, TCAP, TEGH, TFG, TFI, TFMAMA, TGE, TGH, THANI, THCOM, THIP, THRE, THREL, TIDLOR, TIPCO, TIPH, TISCO, TKN, TKS, TKT, TMD, TMILL, TMT, TNITY, TNL, TNP, TOPP, TPA, TPCS, TPLAS, TRT, TRU, TRUE, TSC, TSI, TSTE, TSTH, TTB, TTCL, TU, TURTLE, TVDH, TVO, TWPC, UBIS, UEC, UKEM, UPF, UV, VCOM, VGI, VIBHA, VIH, WACOAL, WHA, WHAUP, WICE, WIJK, WPH, XO, YUASA, ZEN

Declared (ประกาศเจตนา)

ACE, ALT, AMARIN, AMC, ANI, APCO, ASAP, B52, BLAND, BYD, CFARM, CHASE, CHG, DEXON, DITTO, ECL, EVER, FLOYD, GREEN, HL, HUMAN, ICN, IHL, IP, ITC, JDF, JMART, K, KJL, LDC, LIT, MITSIB, MJD, MOSHI, NEX, NTSC, PLE, PLUS, POLY, PQS, PRI, PRIME, PROEN, PROUD, PTC, RT, S, SAWAD, SCAP, SCGD, SFT, SHR, SINGER, SINO, SJWD, SKE, SNNP, SOLAR, SONIC, SUPER, TBN, TMI, TPAC, TPP, TQM, UOBKH, UREKA, VNG, WELL, WIN, XPG

N/A

24CS, 3K-BAT, A, A5, AAV, ABM, ACAP, ACC, ACG, ADD, ADVICE, AEONTS, AFC, AGE, AHC, AIT, AJA, AKR, AKS, ALLA, ALPHAX, ALUCON, AMARC, AMR, ANAN, AOT, APO, APP, APURE, AQUA, ARIN, ARIP, ARROW, ASEFA, ASIA, ASIMAR, ASN, ATP30, AU, AUCT, AURA, BA, BBIK, BC, BCT, BDMS, BEAUTY, BEM, BGT, BH, BIG, BIOTEC, BIS, BIZ, BJC, BJCHI, BKD, BKGI, BKIH, BLC, BLESS, BLISS, BM, BOL, BPS, BR, BROCK, BSM, BSRC, BTC, BTNC, BTW, BUI, BVG, CCET, CCP, CEYE, CGD, CH, CHAO, CHARAN, CHAYO, CHIC, CHO, CITY, CIVIL, CK, CKP, CMAN, CMO, CMR, CNT, COCOCO, COLOR, COMAN, CPANEL, CPH, CPR, CPT, CRANE, CRD, CREDIT, CSP, CSR, CSS, CTW, CWT, D, DCON, DDD, DHOUSE, DOD, DPAINT, DTCENT, DTCT, DV8, EASON, EE, EFORL, EKH, EMC, ESTAR, ETL, EURO, F&D, FANCY, FE, FM, FMT, FN, FORTH, FTI, FVC, GABLE, GENCO, GFC, GIFT, GL, GLAND, GLOCON, GLORY, GRAMMY, GRAND, GSC, GTB, GTV, GYT, HFT, HPT, HTECH, HYDRO, I2, IIG, IMH, IND, INGRS, INSET, IRC, IRCP, IROYAL, IT, ITD, ITNS, ITTHI, J, JAK, JCK, JCKH, JCT, JKN, JMT, JPARK, JSP, JUBILE, KAMART, KBS, KC, KCG, KCM, KDH, KEX, KIAT, KISS, KK, KKC, KLINIQU, KOOL, KTIS, KTMS, KUMWEL, KUN, KWC, KWI, KWM, KYE, LALIN, LEE, LEO, LOXLEY, LPH, LST, LTS, MAGURO, MANRIN, MASTER, MATI, MCA, M-CHAI, MCS, MDX, MEB, MEDEZE, METCO, MGC, MGI, MGT, MICRO, MIDA, MK, ML, MORE, MPJ, MST, MTW, MUD, MVP, NAM, NAT, NC, NCH, NCL, NCP, NDR, NEO, NETBAY, NEW, NEWS, NFC, NL, NNCL, NOK, NOVA, NPK, NSL, NTV, NUSA, NV, NVD, NWR, NYT, OHTL, OKJ, ONEE, ORN, PACO, PAF, PANEL, PCC, PCE, PEACE, PEER, PERM, PF, PHG, PICO, PIN, PJW, PLT, PMC, PMTA, POLAR, PORT, PPM, PRAKIT, PRAPAT, PRECHA, PRIN, PRO, PSG, PSP, PTL, QTC, RAM, RCL, READY, RICHY, RJH, ROCK, ROCTEC, ROH, ROJNA, RP, RPC, RPH, RSP, S11, SABUY, SAF, SAFARI, SAFE, SALEE, SAM, SAMART, SAMCO, SAMTEL, SANKO, SAUCE, SAV, SAWANG, SBNEXT, SCI, SCL, SCP, SDC, SE, SEAFCO, SECURE, SEI, SGF, SHANG, SIAM, SICT, SIMAT, SISB, SK, SKN, SKY, SLP, SMART, SMD100, SMT, SNPS, SO, SPA, SPCG, SPG, SPREME, SPVI, SQ, SR, SRS, SSC, STANLY, STC, STECH, STECON, STHAI, STI, STP, STPI, STX, SUC, SUN, SUTHA, SVR, SWC, SYNEX, TACC, TAN, TAPAC, TATG, TC, TCC, TCJ, TCMC, TCOAT, TEAM, TEAMG, TEKA, TERA, TFM, TGPRO, TH, THAI, THANA, THE, THG, THMUI, TIGER, TITLE, TK, TCC, TLI, TM, TMAN, TMC, TMW, TNDT, TNH, TNPC, TOA, TPBI, TPCH, TPIPL, TPIPP, TPL, TPOLY, TPS, TQR, TR, TRC, TRITN, TRP, TRUBB, TRV, TSE, TTA, TTI, TTT, TTW, TVH, TVT, TWP, TWZ, TYCN, UAC, UBA, UBE, UMI, UMS, UNIQ, UP, UPOIC, UTP, UVAN, VARO, VL, VPO, VRANDA, W, WARRIX, WAVE, WFX, WGE, WINDOW, WINMED, WINNER, WORK, WP, YGG, YONG, ZAA, ZIGA

Explanations

Companies participating in Thailand's Private Sector Collective Action Coalition Against Corruption programme (Thai CAC) under Thai Institute of Directors (as of October 14, 2024) are categorised into: companies that have declared their intention to join CAC, and companies certified by CAC.