

SAWASDEE TFE

Today Picks: S50Z24 – ยังลุ้นรับรางวัลตามสัญญาณเทคนิค



มุมมองต่อ SET50 Futures : ดัชนียังมีโอกาสรับรางวัลได้จากภาวะ oversold ทางเทคนิค โดยติดตามแนวรับบริเวณ 917-920 จุด ขณะที่แนวต้านระยะสั้นอยู่ที่ 930 จุด หากขึ้นทะลุผ่านได้ จะเห็นภาพการฟื้นตัวชัดเจน โดยมีแนวต้านถัดไปที่ 945-950 จุด ประเด็นติดตามประชุมกรม. สัญจร และมาตรการกระตุ้นเศรษฐกิจ ส่วนตลาดหุ้นสหรัฐเมื่อคืนปิดทำการ และวันนี้เปิดครึ่งวัน เนื่องในวันขอบคุณพระเจ้า

Today's recommendations

S50Z24: LONG ตามกลยุทธ์ (S 917, R 945, C 913)

- ดัชนียังมีโอกาสรับรางวัลได้จากภาวะ oversold ทางเทคนิค หากขึ้นทะลุผ่าน 930 ได้ จะเห็นภาพการฟื้นตัวชัดเจน
- ถือ Long ต่อ หากเห็น 917 เปิดเพิ่ม และต่ำกว่า 913 cut ทั้งหมด แนวต้านรอปิด 945 และ 950 จุด ตามลำดับ

GOZ24: LONG ตามกลยุทธ์ (S 2630, R 2690, C 2600)

- Gold Spot ทรงตัว ขณะที่ตลาดทองคำนิวยอร์กของสหรัฐปิดทำการเมื่อวานนี้
- แบ่ง Long 2 ไม้ บริเวณ 2630 และ 2610 หากต่ำกว่า 2600 cut แนวต้านรอปิด 2690-2700 เหรียญ

USDZ24: SHORT ตามกลยุทธ์ (S 34.30, R 34.70, C 35.00)

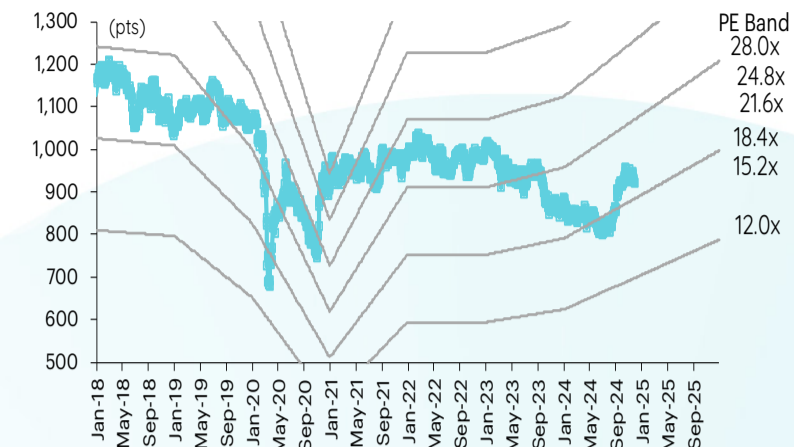
- USDTHB แข็งค่า ขณะที่ นลก. จับตามโยบายภาษีของโดนัลด์ ทรัมป์ รวมทั้งข้อมูลเงินเฟ้ออย่างใกล้ชิด
- ถือ Short ต่อ หากไม่สูงกว่า 34.70 โดยมีแนวรับถัดไปที่ 34.00 บาท ส่วนการเปิดสถานะใหม่ ให้ short แถว 34.35-34.40 และสูงกว่า 34.70 cut

สรุปตลาด TFE

Most active contract	Settlement price	Change	%Change	Volume	OI	Day to settlement
S50Z24	924.50	0.10	0.01	142,737	499,727	29
GOZ24	2,658	(3.60)	(0.14)	44,812	39,338	29
USDZ24	34.36	(0.13)	(0.38)	29,051	130,461	29
JRFH25	373.50	5.00	1.36	5.00	133	117
BLANDH25	0.62	0.01	1.64	-	158,460	122

ที่มา: TFE, InnovestX Research

SET50 index and PE band



ปริมาณซื้อขาย SET50 futures ตามกลุ่มนักลงทุน

(Contract)	28-Nov	WTD	MTD	QTD
Foreign				
Buy	66,189	323,670	1,971,039	3,940,111
Sell	65,524	348,410	2,024,094	3,968,841
Net	665	(24,740)	(53,055)	(28,730)
Institutions				
Buy	19,327	110,492	727,410	1,388,215
Sell	22,974	122,707	723,495	1,393,829
Net	(3,647)	(12,215)	3,915	(5,614)
Individual				
Buy	79,228	358,782	1,902,488	3,987,561
Sell	76,246	321,827	1,853,348	3,953,217
Net	2,982	36,955	49,140	34,344

ปริมาณซื้อขาย Precious Metal Futures ตามกลุ่มนักลงทุน

(Contract)	28-Nov	WTD	MTD	QTD
Foreign				
Buy	33,984	155,331	804,535	1,403,246
Sell	33,825	155,695	817,200	1,409,167
Net	159	(364)	(12,665)	(5,921)
Institutions				
Buy	4,184	21,214	100,552	183,650
Sell	3,892	21,282	99,515	182,681
Net	292	(68)	1,037	969
Individual				
Buy	24,796	118,425	619,581	1,082,918
Sell	25,247	117,993	607,953	1,077,966
Net	(451)	432	11,628	4,952

ปริมาณซื้อขาย Currency Futures ตามกลุ่มนักลงทุน

(Contract)	28-Nov	WTD	MTD	QTD
Foreign				
Buy	1,735	7,390	76,571	161,296
Sell	3,015	10,643	72,326	145,551
Net	(1,280)	(3,253)	4,245	15,745
Institutions				
Buy	14,060	121,334	557,068	968,709
Sell	23,570	130,392	539,466	899,314
Net	(9,510)	(9,058)	17,602	69,395
Individual				
Buy	36,414	149,227	690,225	1,221,397
Sell	25,624	136,916	712,072	1,306,537
Net	10,790	12,311	(21,847)	(85,140)

ปริมาณซื้อขาย Single Stock Futures ตามกลุ่มนักลงทุน

(Contract)	28-Nov	WTD	MTD	QTD
Foreign				
Buy	8,727	44,142	274,063	619,049
Sell	10,372	36,258	182,768	485,226
Net	(1,645)	7,884	91,295	133,823
Institutions				
Buy	128,540	246,720	978,743	2,621,897
Sell	33,698	274,318	921,513	2,348,686
Net	94,842	(27,598)	57,230	273,211
Individual				
Buy	42,480	287,800	1,041,156	2,643,367
Sell	135,677	268,086	1,189,681	3,050,401
Net	(93,197)	19,714	(148,525)	(407,034)

นักวิเคราะห์

เอกภาวิน สุนทรภักขิ

นักวิเคราะห์การลงทุนปัจจัยพื้นฐาน
ด้านตลาดทุน
นักวิเคราะห์การลงทุนปัจจัยทางเทคนิค
0-2949-1029
ekpawin.s@innovestx.co.th

พชัย ภัทราวิษญ์, CISA

นักวิเคราะห์การลงทุนปัจจัยพื้นฐาน
ด้านตลาดทุน
นักวิเคราะห์การลงทุนปัจจัยทางเทคนิค
0-2949-1014
pobchai.p@innovestx.co.th

วันศุกร์ที่ 29 พฤศจิกายน พ.ศ. 2567

S50Z24: LONG ตามกลยุทธ์ (S 917, R 945, C 913)



คาดดัชนียังมีโอกาสปรับตัวได้จากภาวะ oversold ทางเทคนิค โดยติดตามแนวรับบริเวณ 917-920 จุด ขณะที่แนวต้านระยะสั้นอยู่ที่ 930 จุด หากขึ้นทะลุผ่านได้ จะเห็นภาพการฟื้นตัวชัดเจน โดยมีแนวต้านถัดไปที่ 945-950 จุด ประเด็นติดตามประชุมกรม. สัญจร และมาตรการกระตุ้นเศรษฐกิจ ส่วนตลาดหุ้นสหรัฐเมื่อคืนปิดทำการ และวันนี้เปิดครึ่งวัน เนื่องในวันขอบคุณพระเจ้า

S50Z24 ถือ Long ต่อ หากเห็น 917 เปิดเพิ่ม และต่ำกว่า 913 จุด cut ทั้งหมด แนวต้านรอปิด 945 และ 950 จุดตามลำดับ

GOZ24: LONG ตามกลยุทธ์ (S 2630, R 2690, C 2600)



วานนี้ตลาดทองคำนิวยอร์กปิดทำการ ส่วนเช้านี้ราคา Gold Spot แกว่งทรงตัว นก. ยังคงจับตามโยบายภาษีของโดนัลด์ ทรัมป์ รวมทั้งข้อมูลเงินเฟ้ออย่างใกล้ชิด เพื่อหาสัญญาณบ่งชี้เกี่ยวกับการปรับลด ดบ. ของ Fed โดยราคา Gold Spot มีกรอบล่าง 2630 - 2620 กรอบบน 2650 - 2660 เหรียญ

GOZ24 แบ่ง Long 2 ไม่ บริเวณ 2630 และ 2610 ตามลำดับ หากต่ำกว่า 2600 cut แนวต้านรอปิด 2690-2700 เหรียญ

Contract Info	SET50	S50Z24
Settlement Price (pts)		924.50
Change (%)	-0.25	0.01
Last Price (pts)	920.96	924.60
Basis (pts)		3.54
Open Interest (cons)		499,727
Day to Settlement (days)		29
Last Trading Day		27 Dec 24

Contract Info	Gold Spot	GOZ24
Settlement Price (US\$/oz)		2657.90
Change (%)	-0.14	-0.34
Last Price (US\$/oz)	2639.98	2648.80
Basis (US\$/oz)		14.24
Open Interest (cons)		39,338
Day to Settlement (days)		29
Last Trading Day		27 Dec 24

นักวิเคราะห์

เอกภาวิน สุนทรภักชาติ

นักวิเคราะห์การลงทุนปัจจัยพื้นฐาน
ด้านตลาดทุน
นักวิเคราะห์การลงทุนปัจจัยทางเทคนิค
0-2949-1029
ekpawin.s@innovestx.co.th

พชชัย ภักธวิชัย, CISA

นักวิเคราะห์การลงทุนปัจจัยพื้นฐาน
ด้านตลาดทุน
นักวิเคราะห์การลงทุนปัจจัยทางเทคนิค
0-2949-1014
pobchai.p@innovestx.co.th



Innovestx



@Innovestx

วันศุกร์ที่ 29 พฤศจิกายน พ.ศ. 2567

USDZ24: SHORT ตามกลยุทธ์ (S 34.30, R 34.70, C 35.00)



USDTHB แข็งค่า ขณะที่ นลก. จับตามนโยบายภาษีของโดนัลด์ ทรัมป์ รวมทั้งข้อมูลเงินเฟ้ออย่างใกล้ชิด เพื่อหาสัญญาณบ่งชี้เกี่ยวกับการปรับลด ดบ. ของ Fed ด้านเงินบาท มีกรอบล่างอยู่ที่ 34.20 และ 34.00 และกรอบบนอยู่ที่ 34.80-35.00 ส่วน USDZ24 มีกรอบล่างอยู่ที่ 34.00 และ 33.80 และกรอบบนอยู่ที่ 34.40-34.70 บาท

USDZ24 ถือ Short ต่อ หากไม่สูงกว่า 34.70 โดยมีแนวรับถัดไปที่ 34.00 บาท ส่วนการเปิดสถานะใหม่ ให้ short แถว 34.35-34.40 และสูงกว่า 34.70 cut

Contract Info	USDTHB	USDZ24
Settlement Price (pts)		34.36
Change (%)	-0.17	-0.12
Last Price (pts)	34.39	34.32
Basis (pts)		-0.09
Open Interest (cons)		130,461
Day to Settlement (days)		29
Last Trading Day		27 Dec 24

นักวิเคราะห์

เอกภาวิน สุนทรภิชชาติ

นักวิเคราะห์การลงทุนปัจจัยพื้นฐาน
ด้านตลาดทุน
นักวิเคราะห์การลงทุนปัจจัยทางเทคนิค
0-2949-1029
ekpawin.s@innovestx.co.th

พบชัย กัทรวิชัย, CISA

นักวิเคราะห์การลงทุนปัจจัยพื้นฐาน
ด้านตลาดทุน
นักวิเคราะห์การลงทุนปัจจัยทางเทคนิค
0-2949-1014
pobchai.p@innovestx.co.th



Innovestx



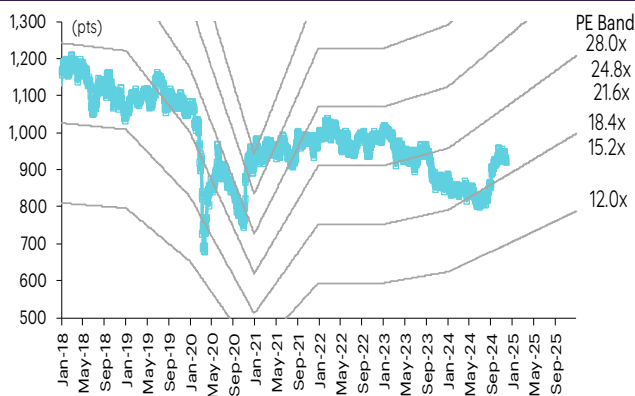
@Innovestx

SET50 index futures

SET50 index futures

Contract info	Unit	SET50	S50Z24	S50F25	S50H25	S50G25	S50M25	S50U25
Settlement price	(pts)		924.50	922.40	920.10	915.60	917.80	915.00
Change	(%)	(0.25)	0.01	(0.05)	(0.01)	(0.79)	-	(0.01)
Last price	(pts)	920.96	924.60	922.40	920.20	915.60	917.80	915.20
Basis	(pts)		3.54	1.44	(0.86)	(5.36)	(3.16)	(5.96)
Open interest	(cts)		499,727	93	78,788	7	23,561	13,368
Day to settlement	(days)		29	63	120	91	211	305
Last trading day			27-Dec-24	30-Jan-25	28-Mar-25	27-Feb-25	27-Jun-25	29-Sep-25
Theoretical future price	(pts)		921.63	923.27	917.41	919.97	912.63	908.21
Multiplier	(Bt/pt)		200	200	200	200	200	200

SET50 index and PE band



ความอ่อนไหวของ SET50 EPS และ PE

Forward PE	12-mo forward EPS				
	55	57	59	61	63
13.1	721	747	774	800	826
13.6	749	776	803	830	858
14.1	776	804	833	861	889
14.6	804	833	862	891	921
15.1	831	861	891	922	952
15.6	858	890	921	952	983
16.1	886	918	950	983	1,015
16.6	913	947	980	1,013	1,046
17.1	941	975	1,009	1,044	1,078
17.6	968	1,004	1,039	1,074	1,109
18.1	996	1,032	1,068	1,105	1,141

ปริมาณซื้อขาย SET50 index futures ตามกลุ่มนักลงทุน

(Contract)	28-Nov	WTD	MTD	QTD
Foreign				
Buy	66,189	323,670	1,971,039	3,940,111
Sell	65,524	348,410	2,024,094	3,968,841
Net	665	(24,740)	(53,055)	(28,730)
Institutions				
Buy	19,327	110,492	727,410	1,388,215
Sell	22,974	122,707	723,495	1,393,829
Net	(3,647)	(12,215)	3,915	(5,614)
Individual				
Buy	79,228	358,782	1,902,488	3,987,561
Sell	76,246	321,827	1,853,348	3,953,217
Net	2,982	36,955	49,140	34,344

มูลค่าซื้อขาย SET50 index futures ตามกลุ่มนักลงทุน*

(Btmn)	28-Nov	WTD	MTD	QTD
Foreign				
Buy	1,607	8,181	51,385	115,643
Sell	1,910	6,732	34,279	90,706
Net	(303)	1,449	17,106	24,937
Institutions				
Buy	23,665	45,610	182,970	489,069
Sell	6,204	50,825	172,304	438,369
Net	17,461	(5,214)	10,666	50,700
Individual				
Buy	7,821	53,329	194,790	493,490
Sell	24,979	49,563	222,563	569,127
Net	(17,158)	3,766	(27,773)	(75,637)

ที่มา: SETSMART, Bloomberg Finance L.P., InnovestX Research, TQ Professional

* InnovestX Research estimates

SET50 index options



SET50 index spot: 920.96

Dec-24

	Unit	CALL: Strike price					PUT: Strike price				
		925	950	975	1000	1025	925	950	975	1000	1025
Settlement price	(pts)	13.60	5.00	1.50	0.40	0.30	14.00	30.40	52.10	76.70	104.50
Change	(%)	(9.09)	(11.76)	-	50.00	(3.55)	(4.76)	(2.56)	(0.19)	1.86	2.25
Last price	(pts)	5.00	1.70	0.40	0.30	13.60	14.00	30.50	52.30	78.00	-
Time value	(pts)	13.60	5.00	1.50	0.40	0.30	14.00	30.40	52.10	76.70	104.50
Open interest	(cts)	7,768	14,358	10,914	6,771	5,575	4,958	3,142	810	59	1
Day to settlement	(days)	29	29	29	29	29	29	29	29	29	29
Last trading day		27-Dec-24	27-Dec-24	27-Dec-24	27-Dec-24	27-Dec-24	27-Dec-24	27-Dec-24	27-Dec-24	27-Dec-24	27-Dec-24
Theoretical price	(pts)	10.88	3.11	0.59	0.07	0.01	13.32	30.50	52.94	77.38	102.27
Multiplier	(Bt/pts)	200	200	200	200	200	200	200	200	200	200

Jan-25

	Unit	CALL: Strike price					PUT: Strike price				
		925	950	975	1000	1025	925	950	975	1000	1025
Settlement price	(pts)	15.50	7.00	2.70	0.90	0.20	20.80	37.30	57.80	80.90	105.20
Change	(%)	(8.82)	(12.50)	(15.63)	(18.18)	(33.33)	3.48	3.61	3.03	2.53	2.14
Last price	(pts)	-	-	-	-	-	-	-	-	-	-
Time value	(pts)	11.46	(22.04)	(51.34)	(78.14)	(103.84)	16.76	8.26	3.76	1.86	1.16
Open interest	(cts)	-	-	-	-	-	-	-	-	-	-
Day to settlement	(days)	63	63	63	63	63	63	63	63	63	63
Last trading day		30-Jan-25	30-Jan-25	30-Jan-25	30-Jan-25	30-Jan-25	30-Jan-25	30-Jan-25	30-Jan-25	30-Jan-25	30-Jan-25
Theoretical price	(pts)	16.26	7.03	2.49	0.71	0.17	13.32	30.50	52.94	77.38	102.27
Multiplier	(Bt/pts)	200	200	200	200	200	200	200	200	200	200

Feb-25

	Unit	CALL: Strike price					PUT: Strike price				
		925	950	975	1000	1025	925	950	975	1000	1025
Settlement price	(pts)	18.80	9.90	4.60	1.90	0.70	24.70	40.70	60.30	82.50	106.20
Change	(%)	(7.84)	(10.00)	(14.81)	(17.39)	(22.22)	2.49	2.78	2.55	2.36	2.02
Last price	(pts)	-	-	-	-	-	-	-	-	-	-
Time value	(pts)	14.76	(19.14)	(49.44)	(77.14)	(103.34)	20.66	11.66	6.26	3.46	2.16
Open interest	(cts)	-	-	-	-	-	-	-	-	-	-
Day to settlement	(days)	91	91	91	91	91	91	91	91	91	91
Last trading day		27-Feb-25	27-Feb-25	27-Feb-25	27-Feb-25	27-Feb-25	27-Feb-25	27-Feb-25	27-Feb-25	27-Feb-25	27-Feb-25
Theoretical price	(pts)	21.99	12.44	6.42	3.02	1.30	13.32	30.50	52.94	77.38	102.27
Multiplier	(Bt/pts)	200	200	200	200	200	200	200	200	200	200

45536

Mar-25

	Unit	CALL: Strike price					PUT: Strike price				
		925	950	975	1000	1025	925	950	975	1000	1025
Settlement price	(pts)	23.60	15.00	8.90	5.20	2.90	30.10	47.10	62.80	84.30	110.90
Change	(%)	(7.45)	(1.32)	(6.32)	4.00	-	2.73	8.53	2.28	2.18	5.32
Last price	(pts)	22.10	14.80	8.90	5.20	2.90	30.10	47.50	-	-	113.00
Time value	(pts)	19.56	(14.04)	(45.14)	(73.84)	(101.14)	26.06	18.06	8.76	5.26	6.86
Open interest	(cts)	586	563	389	692	1,164	436	92	3	8	2
Day to settlement	(days)	120	120	120	120	120	120	120	120	120	120
Last trading day		28-Mar-25	28-Mar-25	28-Mar-25	28-Mar-25	28-Mar-25	28-Mar-25	28-Mar-25	28-Mar-25	28-Mar-25	28-Mar-25
Theoretical price	(pts)	21.61	12.38	6.52	3.15	1.40	27.50	43.10	62.06	83.52	106.59
Multiplier	(Bt/pts)	200	200	200	200	200	200	200	200	200	200

ที่มา: SETSMART, Bloomberg Finance L.P., InnovestX Research

Sector index futures

Bank

	Unit	BANK	BANKZ24	BANKH25	BANKM25	BANKU25
Settlement price	(pts)		387.60	384.30	381.00	377.70
Change	(%)	(0.33)	(0.33)	(0.34)	(0.34)	(0.34)
Last price	(pts)	388.68	-	-	-	-
Basis	(pts)		(1.08)	(4.38)	(7.68)	(10.98)
Open interest	(cts)		-	-	-	-
Day to settlement	(days)		29	120	211	305
Last trading day			27-Dec-24	28-Mar-25	27-Jun-25	29-Sep-25
Multiplier	(Bt/pt)		1000	1000	1000	1000

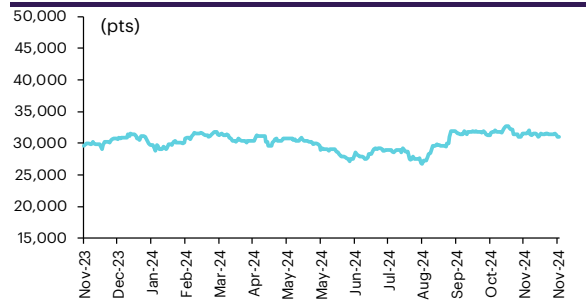
SETBANK index



Commerce

	Unit	COMM	COMMZ24	COMMH25	COMM25	COMMU25
Settlement price	(pts)		31,010.00	31,041.00	31,072.00	31,104.00
% Change	(%)	(0.08)	(0.08)	(0.09)	(0.09)	(0.09)
Last price	(pts)	31,000.42	-	-	-	-
Basis	(pts)		9.58	40.58	71.58	103.58
Open interest	(cts)		-	-	-	-
Day to settlement	(days)		29	120	211	305
Last trading day			27-Dec-24	28-Mar-25	27-Jun-25	29-Sep-25
Multiplier	(Bt/pt)		10	10	10	10

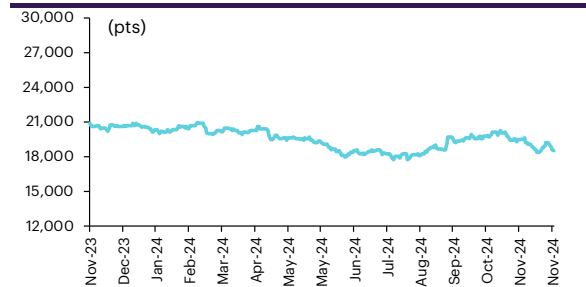
SETCOM index



Energy

	Unit	ENERG	ENERGZ24	ENERGH25	ENERGM25	ENERGU25
Settlement price	(pts)		18,465.00	18,344.00	18,224.00	18,101.00
% Change	(%)	(0.44)	(0.44)	(0.46)	(0.47)	(0.49)
Last price	(pts)	18,503.27	-	-	-	-
Basis	(pts)		(38.27)	(159.27)	(279.27)	(402.27)
Open interest	(cts)		-	-	-	-
Day to settlement	(days)		29	120	211	305
Last trading day			27-Dec-24	28-Mar-25	27-Jun-25	29-Sep-25
Multiplier	(Bt/pt)		10	10	10	10

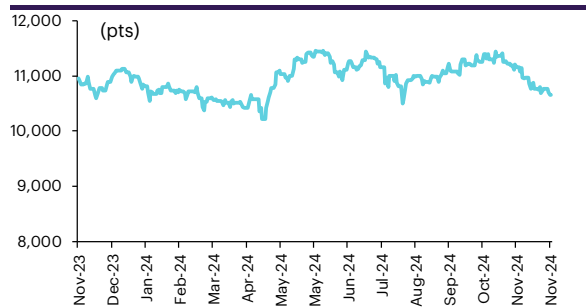
SETENERG index



Food

	Unit	FOOD	FOODZ24	FOODH25	FOODM25	FOODU25
Settlement price	(pts)		10,649.00	10,632.00	10,616.00	10,600.00
% Change	(%)	(0.09)	(0.09)	(0.10)	(0.10)	(0.10)
Last price	(pts)	10,653.86	-	-	-	-
Basis	(pts)		(4.86)	(21.86)	(37.86)	(53.86)
Open interest	(cts)		-	-	-	-
Day to settlement	(days)		29	120	211	305
Last trading day			27-Dec-24	28-Mar-25	27-Jun-25	29-Sep-25
Multiplier	(Bt/pt)		10	10	10	10

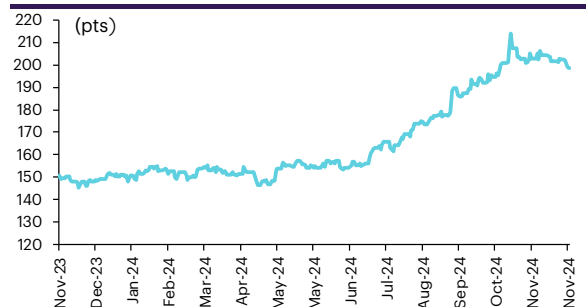
SETFOOD index



ICT

	Unit	ICT	ICTZ24	ICTH25	ICTM25	ICTU25
Settlement price	(pts)		198.50	198.10	197.60	197.20
% Change	(%)	(0.05)	(0.05)	(0.05)	(0.10)	(0.05)
Last price	(pts)	198.67	-	-	-	-
Basis	(pts)		(0.17)	(0.57)	(1.07)	(1.47)
Open interest	(cts)		-	-	-	-
Day to settlement	(days)		29	120	211	305
Last trading day			27-Dec-24	28-Mar-25	27-Jun-25	29-Sep-25
Multiplier	(Bt/pt)		1000	1000	1000	1000

SETICT index



ℱU: SETSMART, Bloomberg Finance L.P., InnovestX Research

Single stock futures

Single stock futures

ราคา Underlying single stock เพิ่มขึ้น 30 อันดับ

	Price (Bt)	Chg (Bt)	Chg (%)	Value (Btmn)
JMT	19.20	1.00	5.49	886
STGT	10.80	0.50	4.85	104
EA	5.40	0.20	3.85	485
VGI	2.82	0.10	3.68	331
MEGA	35.50	1.25	3.65	90
STA	18.50	0.50	2.78	354
BCH	16.60	0.40	2.47	147
S	0.88	0.02	2.33	1
ITD	0.52	0.01	1.96	2
GFPT	10.80	0.20	1.89	7
ADVANC	286.00	5.00	1.78	1,236
EGCO	119.50	2.00	1.70	95
AWC	3.58	0.06	1.70	110
BAM	6.65	0.10	1.53	107
AAV	2.82	0.04	1.44	96
SGP	7.15	0.10	1.42	0
PLANB	7.20	0.10	1.41	59
GPSC	43.25	0.50	1.17	152
AP	8.70	0.10	1.16	60
BGRIM	20.70	0.20	0.98	164
MINT	27.00	0.25	0.93	374
BANPU	5.70	0.05	0.88	241
TTCL	2.38	0.02	0.85	0
TQM	24.50	0.20	0.82	14
PTTEP	127.50	1.00	0.79	670
THCOM	13.10	0.10	0.77	46
CRC	34.25	0.25	0.74	212
SAMART	7.25	0.05	0.69	9
BSRC	7.35	0.05	0.68	8
EASTW	2.98	0.02	0.68	1

ราคา Underlying single stock ลดลง 30 อันดับ

	Price (Bt)	Chg (Bt)	Chg (%)	Value (Btmn)
THG	17.10	(1.10)	(6.04)	138
TRUE	11.20	(0.50)	(4.27)	1,603
OR	13.60	(0.60)	(4.23)	424
SCGP	21.40	(0.90)	(4.04)	638
TOP	37.25	(1.50)	(3.87)	744
TOA	14.10	(0.40)	(2.76)	71
BPP	11.50	(0.30)	(2.54)	3
KEX	1.99	(0.05)	(2.45)	4
CHG	2.58	(0.06)	(2.27)	162
PSL	7.50	(0.15)	(1.96)	15
LH	5.30	(0.10)	(1.85)	651
COM7	26.50	(0.50)	(1.85)	172
SPCG	8.35	(0.15)	(1.76)	3
HMPRO	9.35	(0.15)	(1.58)	270
IRPC	1.37	(0.02)	(1.44)	12
MAJOR	14.10	(0.20)	(1.40)	16
BAY	24.90	(0.35)	(1.39)	5
ICHI	14.30	(0.20)	(1.38)	84
SCC	185.00	(2.50)	(1.33)	563
CPF	23.70	(0.30)	(1.25)	254
WHAUP	4.76	(0.06)	(1.24)	17
STPI	3.34	(0.04)	(1.18)	2
VNG	3.34	(0.04)	(1.18)	0
THANI	1.71	(0.02)	(1.16)	2
MBK	18.90	(0.20)	(1.05)	28
SPALI	19.00	(0.20)	(1.04)	63
MTC	49.00	(0.50)	(1.01)	212
KTB	19.80	(0.20)	(1.00)	702
KCE	25.00	(0.25)	(0.99)	315
PTTGC	25.00	(0.25)	(0.99)	312

มูลค่า block trade 30 อันดับ

	Avg. price (Bt)	OI (Contract)	Volume (Contract)	Value (Btmn)
LHZ24	5.46	112,915.00	101,955.00	557
ADVANCZ24	283.68	1,588.00	280.00	79
JMTH25	19.18	4,712.00	2,800.00	54
COM7Z24	26.17	13,606.00	2,000.00	52
MINTH25	26.77	3,748.00	1,725.00	46
GULFH25	62.36	3,807.00	700.00	44
TRUEH25	11.34	6,775.00	3,500.00	40
STAZ24	18.46	4,759.00	2,100.00	39
DELTAZ24	151.34	5,511.00	245.00	37
KBZ24	19.69	3,962.00	1,700.00	33
CPALLH25	61.57	2,770.00	500.00	31
ORZ24	13.56	6,760.00	2,200.00	30
PRMH25	8.44	14,604.00	3,000.00	25
BTSZ24	5.48	20,251.00	4,500.00	25
TOPH25	37.90	1,997.00	490.00	19
SCCZ24	185.51	1,302.00	100.00	19
BANPUH25	5.66	27,143.00	3,000.00	17
PTTH25	32.38	4,078.00	500.00	16
OSPM25	22.01	3,758.00	700.00	15
BDMZ24	25.36	18,610.00	600.00	15
TUH25	13.56	5,341.00	1,100.00	15
INTUCHZ24	97.32	2,552.00	140.00	14
AOTH25	61.24	6,978.00	220.00	13
SCGPZ24	21.69	5,690.00	620.00	13
BCHH25	16.60	3,463.00	800.00	13
CPNZ24	59.82	536.00	220.00	13
IVLM25	25.82	2,959.00	500.00	13
VGIZ24	2.78	51,281.00	4,500.00	13
MTCZ24	49.00	1,247.00	200.00	10
BHH25	203.74	817.00	45.00	9

มูลค่าสถานะคงค้าง (OI) 30 อันดับ

	Settle. price (Bt)	OI (Contract)	Value (Btmn)	Day to settle (day)
KTCZ24	46.30	75,579.00	3,499.31	31
BBLZ24	147.90	8,394.00	1,241.47	31
DELTAZ24	151.84	5,511.00	836.79	31
LHZ24	5.35	112,915.00	604.10	31
BDMZ25	25.50	20,832.00	531.22	122
RSH25X	5.65	43,241.00	488.62	122
ADVANCZ24	286.00	1,588.00	454.17	31
PTTEPZ24	128.28	3,344.00	428.97	31
AOTH25	60.55	6,978.00	422.52	122
VGIH25	2.75	143,913.00	395.76	122
COM7Z24	26.40	13,606.00	359.20	31
IVLZ24	25.26	11,614.00	293.37	31
KBANKZ24	149.76	1,889.00	282.90	31
JASZ24	2.28	112,964.00	257.56	31
INTUCHZ24	97.43	2,552.00	248.64	31
GULFZ24	62.46	3,954.00	246.97	31
CPALLZ24	61.74	3,980.00	245.73	31
JMTZ24	19.17	12,656.00	242.62	31
SCCZ24	185.00	1,302.00	240.87	31
SAWADZ24X	39.40	5,538.00	240.02	31
APZ24	8.73	25,054.00	218.72	31
BCPH25	29.29	5,963.00	174.66	122
PRMZ24	8.55	19,680.00	168.26	31
BTSM25	5.58	30,027.00	167.55	213
BECZ24	3.88	43,122.00	167.31	31
BHH25	204.00	817.00	166.67	122
PTTZ24	32.60	5,045.00	164.47	31
BANPUH25	5.71	27,143.00	154.99	122
WHAZ24	5.70	25,251.00	143.93	31
HMPROZ24	9.38	15,262.00	143.16	31

ที่มา: SETSMART, Bloomberg Finance L.P., InnoVestX Research

Precious metal futures

Precious Metal Futures

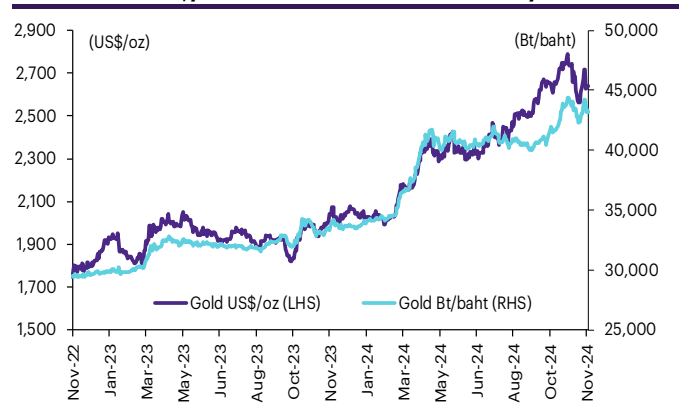
Contract info	Unit	Gold*	GF10J25	GFJ25	GFJ25	GF10Z24	GFZ24	GFG25
Settlement price	(Bt/baht)		43,860.00	43,650.00	43,650.00	43,400.00	43,340.00	43,640.00
Change	(%)	(0.25)	(0.48)	(1.00)	(1.00)	(0.55)	(0.71)	(0.55)
Last price	(Bt/baht)	43,221.77	43,860.00	43,770.00	43,770.00	43,390.00	43,340.00	43,640.00
Basis	(Bt/baht)		638.23	428.23	428.23	178.23	118.23	418.23
Open interest	(cts)		729	37	37	3,948	162	66
Day to settlement	(days)		152	152	152	29	29	91
Last trading day			29-Apr-25	29-Apr-25	29-Apr-25	27-Dec-24	27-Dec-24	27-Feb-25
Contract size	(gold baht)		10	50	50	10	50	50

*คำนวณโดยใช้ข้อมูลอัตราแลกเปลี่ยนบาท/ดอลลาร์สหรัฐจาก Bisnews

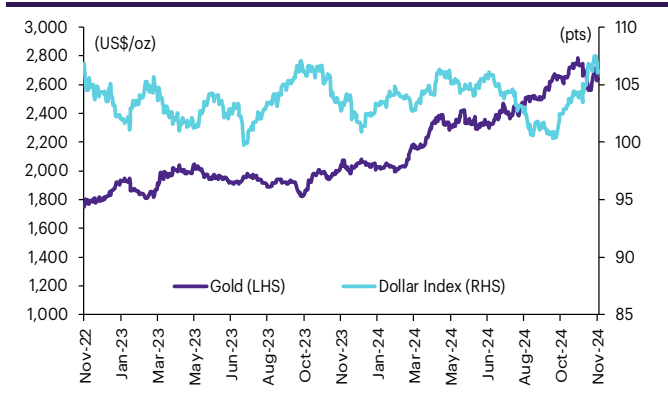
GOLD-D

Contract info	Unit	Gold	GDZ24
Settlement price	(US\$/oz)		2,658.35
Change	(%)	(0.06)	0.71
Last price	(US\$/oz)	2,646.40	-
Basis	(US\$/oz)		11.95
Open interest	(cts)		-
Day to settlement	(days)		29
Last trading day			27-Dec-24
Contract size	(oz)		3.21

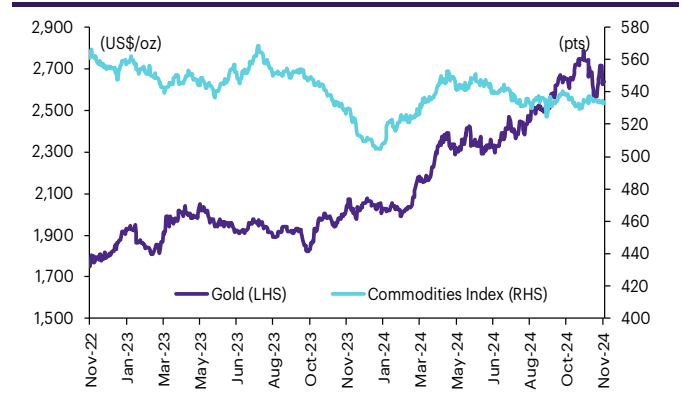
ราคาทองคำ US\$/ออนซ์ เทียบกับราคาทองคำ บาท/บาท



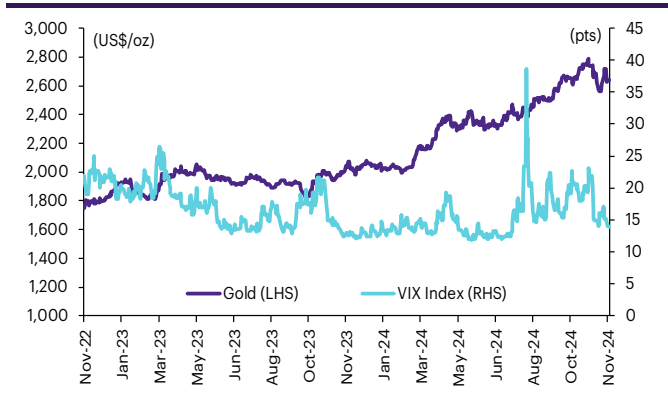
ราคาทองคำเทียบกับดัชนีดอลลาร์



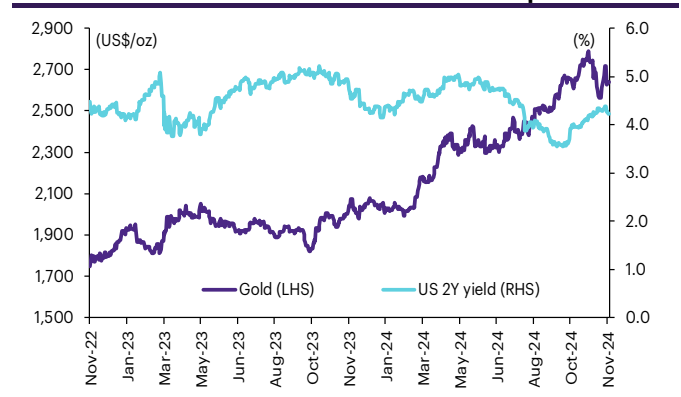
ราคาทองคำเทียบกับดัชนีสินค้าโภคภัณฑ์



ราคาทองคำเทียบกับ VIX index



ราคาทองคำเทียบกับผลตอบแทนพันธบัตร US อายุ 2 ปี



ที่มา: SETSMART, TQ Professional, Bloomberg Finance L.P., InnovestX Research

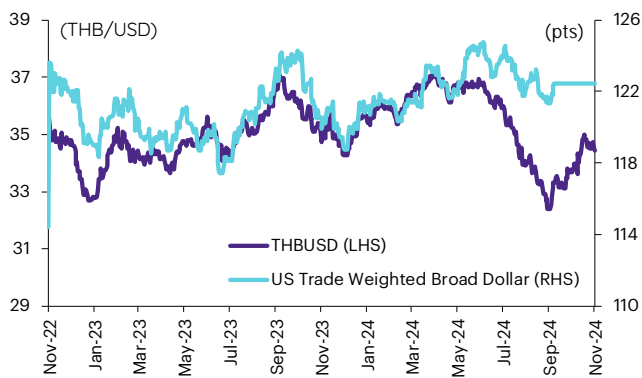
Foreign exchange futures

USD Futures

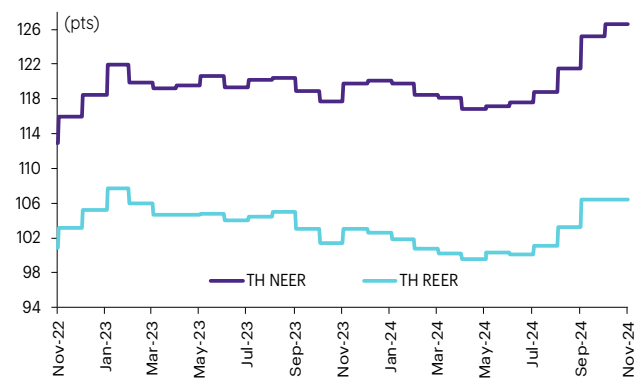
Contract info	Unit	THB/USD*	USDZ24	USDG25	USDF25	USDH25
Settlement price	(Bt/US\$)		34.36	34.20	34.28	34.14
Change	(%)	(0.19)	(0.38)	(0.61)	(0.41)	(0.44)
Last price	(Bt/US\$)	34.36	34.36	34.20	34.28	34.14
Basis	(Bt/US\$)		0.00	(0.16)	(0.08)	(0.22)
Open interest	(cts)		130,461	21	4,452	52,200
Day to settlement	(days)		29	91	63	120
Last trading day			27-Dec-24	27-Feb-25	30-Jan-25	28-Mar-25
Contract size	(US\$)		1,000	1,000	1,000	1,000

*From TQ Professional

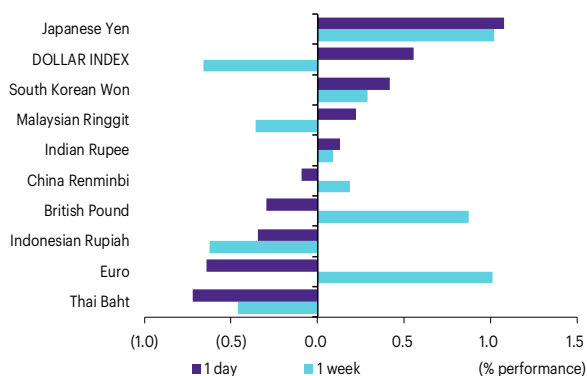
THBUSD เทียบกับ US trade-weighted broad dollar index



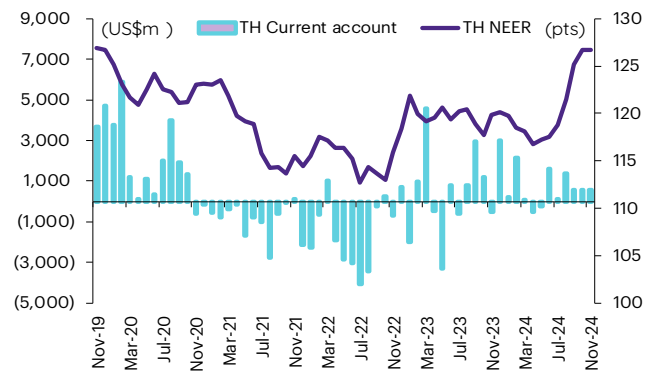
ส่วนต่างดอกเบี้ยและผลตอบแทนพร. 2 ปีของไทยกับสหรัฐ



ความเคลื่อนไหวของอัตราแลกเปลี่ยน



ดัชนีค่าเงินบาทเทียบกับดุลบัญชีเดินสะพัด



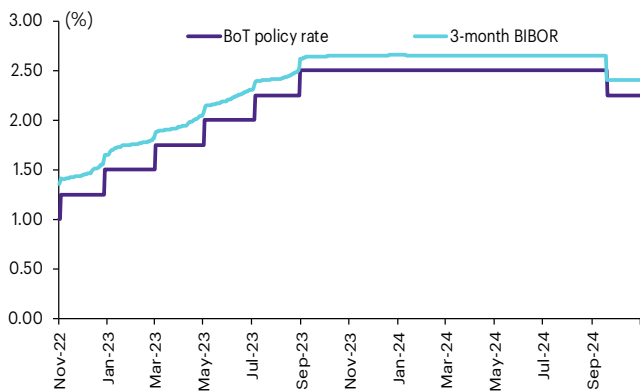
ที่มา: SETSMART, TQ Professional, Bloomberg Finance L.P., InnovestX Research

Interest rate futures

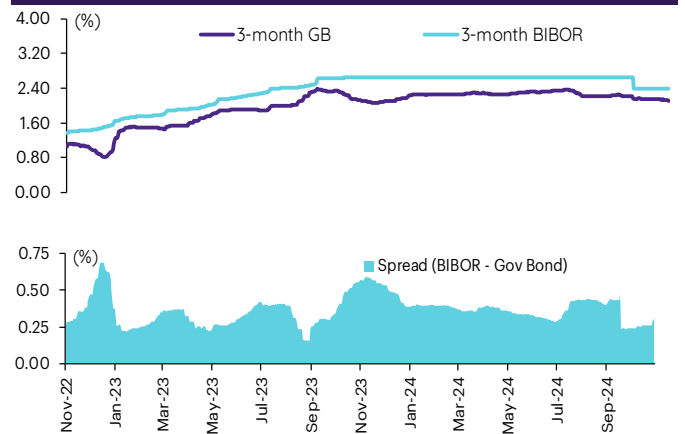
Interest Rate Futures

Contract info	Unit	BB3Z24	TGB5Z24	BB3H25	TGB5H25
Settlement price	(pts)	97.57	113.68	97.50	113.62
Change	(%)	-	0.16	0.01	0.17
Last price	(pts)	-	-	-	-
Open interest	(cts)	-	-	-	-
Day to settlement	(days)	20	20	111	111
Last trading day		18-Dec-24	18-Dec-24	19-Mar-25	19-Mar-25
Contract size	(Btmn)	10	1	10	1

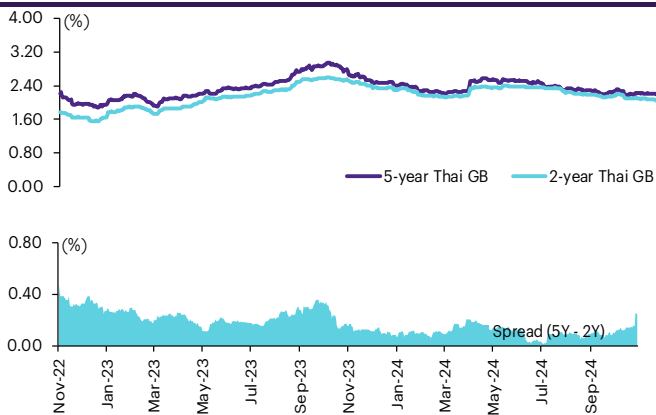
BIBOR ระยะ 3 เดือนเทียบกับอัตราดอกเบี้ยนโยบายของ.



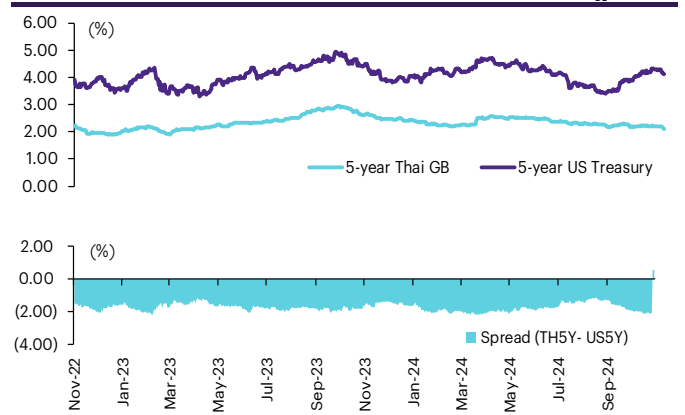
BIBOR ระยะ 3 เดือนเทียบกับผลตอบแทนพร.ไทย 3 เดือน



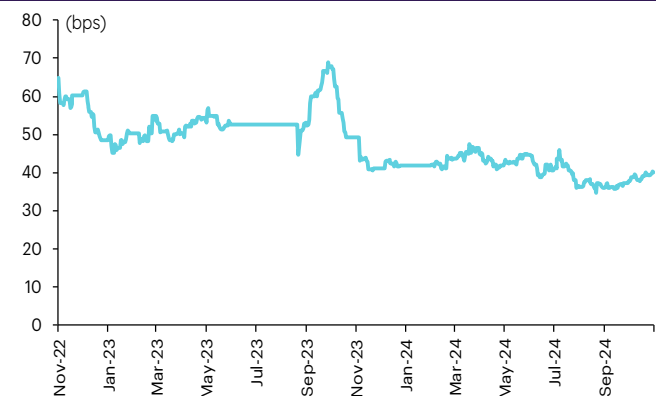
ผลตอบแทนพร.ไทย 2 ปีเทียบกับ 5 ปี



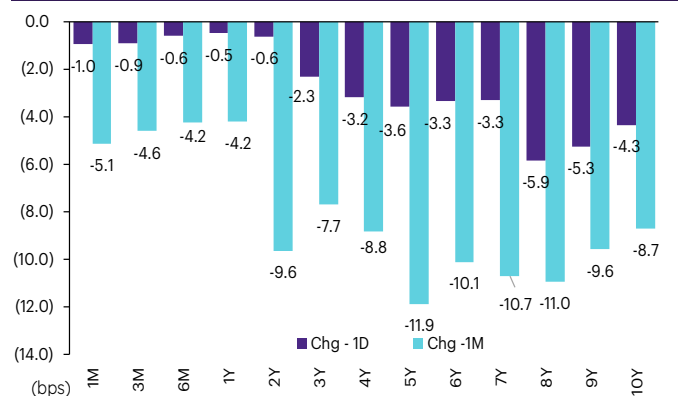
ผลตอบแทนพร.ไทย 5 ปีเทียบกับผลตอบแทนพร.สหรัฐ 5 ปี



Credit Default Swap spread ของไทย (USD 5Y SR)



ความเคลื่อนไหวผลตอบแทนพร.ไทยเรียงลำดับตามอายุ



ที่มา: SETSMART, Bloomberg Finance L.P., InnovestX Research

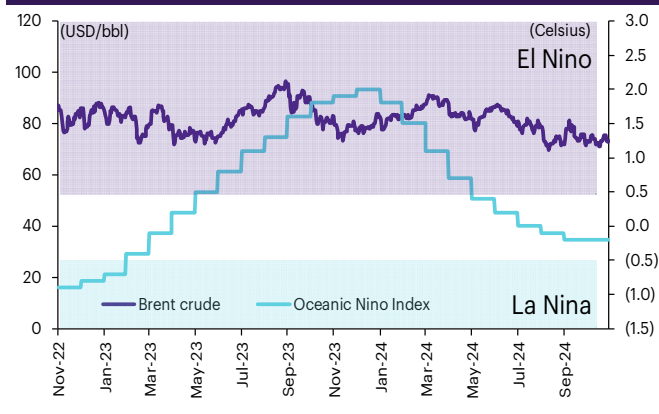
Agriculture futures

Agriculture futures

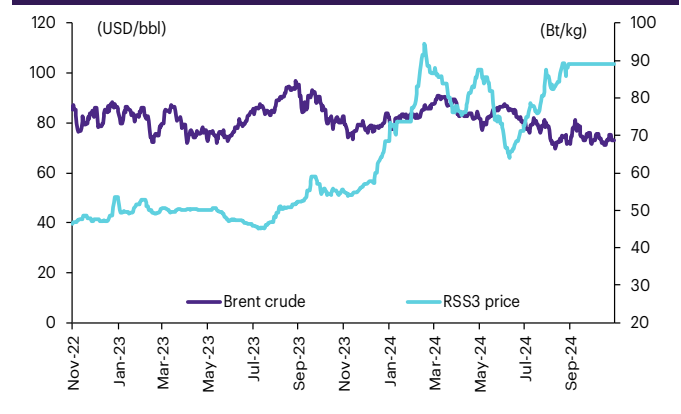
Contract info	Unit	RSS3DG25	RSS3DH25	RSS3DF25	RSS3DZ24	RSS3DH25	RSS3DJ25	RSS3DK25
Settlement price	(Bt/kg)	80.85	80.90	80.70	80.90	80.90	80.90	78.00
Change	(%)	-	-	-	-	-	-	-
Last price	(Bt/kg)	-	-	-	-	-	-	-
Open interest	(cts)	-	-	-	-	-	-	-
Day to settlement	(days)	91	120	63	29	120	152	182
Last trading day		27-Feb-25	28-Mar-25	30-Jan-25	27-Dec-24	28-Mar-25	29-Apr-25	29-May-25
Contract size	(kg)	5,000	5,000	5,000	5,000	5,000	5,000	5,000

Contract info	Unit	RSS3G25	RSS3H25	RSS3F25	RSS3Z24	RSS3H25	RSS3J25	RSS3K25
Settlement price	(Bt/kg)	80.85	80.90	80.70	80.90	80.90	80.90	78.00
Change	(%)	-	-	-	-	-	-	-
Last price	(Bt/kg)	-	-	-	-	-	-	-
Open interest	(cts)	-	-	-	-	-	-	-
Day to settlement	(days)	91	120	63	29	120	152	182
Last trading day		27-Feb-25	28-Mar-25	30-Jan-25	27-Dec-24	28-Mar-25	29-Apr-25	29-May-25
Contract size	(kg)	5,000	5,000	5,000	5,000	5,000	5,000	5,000

ราคาน้ำมันดิบเบรนท์ เทียบกับ NOAA Oceanic Nino Index



ราคาประมูลายาง RSS3 เทียบกับราคาน้ำมันดิบเบรนท์



ที่มา: SETSMART, Bloomberg Finance L.P., InnovestX Research

ข้อสงวนสิทธิ์:

ข้อมูลในรายงานนี้เป็นข้อมูลที่มีการเปิดเผยต่อสาธารณะ ซึ่งนักลงทุนสามารถเข้าถึงได้โดยทั่วไป และเป็นข้อมูลที่เชื่อว่าน่าจะเชื่อถือได้ แต่ทั้งนี้ บริษัทหลักทรัพย์ อินโนเวสต์ เอกซ์ จำกัด (“บริษัท”) มิได้ยืนยันหรือรับรองถึงความถูกต้อง หรือสมบูรณ์ของข้อมูลดังกล่าวแต่อย่างใด ความคิดเห็นที่ปรากฏอยู่ในรายงานนี้เป็นเพียงการนำเสนอในมุมมองของบริษัท และเป็นความคิดเห็น ณ วันที่ที่ปรากฏในรายงานเท่านั้น ซึ่งอาจเปลี่ยนแปลงได้ภายหลังวันดังกล่าว โดยบริษัทไม่จำเป็นต้องแจ้งให้สาธารณชน หรือนักลงทุนทราบ รายงานนี้จัดทำขึ้นเพื่อเผยแพร่ข้อมูลให้แก่นักลงทุนเท่านั้น บริษัทไม่รับผิดชอบต่อการนำข้อมูลหรือความคิดเห็นใดๆ ไปใช้ในทุกรสชาติ ดังนั้นนักลงทุนจึงควรใช้ดุลพินิจในการพิจารณาตัดสินใจก่อนการลงทุน นอกจากนี้ บริษัท และ/หรือ บริษัทในเครือของบริษัทอาจมีส่วนเกี่ยวข้องหรือผลประโยชน์ใด ๆ กับบริษัทใดๆ ที่ถูกกล่าวถึงในรายงานนี้ก็ได้

บริษัทหลักทรัพย์ อินโนเวสต์ เอกซ์ จำกัด (“INVX”) เป็นบริษัทย่อยที่บริษัท เอสซีบี เอกซ์ จำกัด (มหาชน) (“เอสซีบี เอกซ์”) เป็นผู้ถือหุ้นรายใหญ่ แต่เพียงผู้เดียว และธนาคารไทยพาณิชย์ จำกัด (มหาชน) (“ธนาคารฯ”) เป็นบริษัทย่อยที่เอสซีบี เอกซ์ เป็นผู้ถือหุ้นรายใหญ่ ข้อมูลใด ๆ ที่เกี่ยวข้องกับธนาคารฯ มีวัตถุประสงค์เพื่อใช้ในการเปรียบเทียบเท่านั้น

เอกสารฉบับนี้จัดทำโดย บริษัทหลักทรัพย์ อินโนเวสต์ เอกซ์ จำกัด (“INVX”) ซึ่งมี บริษัท เอสซีบี เอกซ์ จำกัด (มหาชน) (“เอสซีบี เอกซ์”) เป็นผู้ถือหุ้นรายใหญ่ โดยธนาคารไทยพาณิชย์ จำกัด (มหาชน) (“ธนาคารฯ”) ซึ่งเป็นบริษัทย่อยที่เอสซีบี เอกซ์ เป็นผู้ถือหุ้นรายใหญ่ เป็นที่ปรึกษาทางการเงินสำหรับธุรกรรมใด ๆ ของบริษัทเพื่อการลงทุนในสิทธิการเช่าสังหาริมทรัพย์ แอล เอช โฮเทล ความเห็น ข่าวกวีจักษ์ บทวิเคราะห์ ราคา ข้อความ การคาดการณ์ การประเมิน และ/หรือ ข้อมูลอื่นที่ระบุในเอกสารฉบับนี้ (“ข้อมูล”) มีวัตถุประสงค์เพื่อใช้เป็นข้อมูลทั่วไปเท่านั้น และไม่อาจตีความได้ว่าเป็นการให้คำแนะนำแก่บุคคลใดๆ หรือเป็นการเสนอซื้อ หรือเสนอขาย หรือชักชวนให้เสนอซื้อหรือเสนอขายหลักทรัพย์ โดย INVX และ/หรือกรรมการ พนักงาน และลูกจ้างของ INVX ย่อมไม่ต้องรับผิดชอบต่อความเสียหายใดๆ ทั้งความเสียหายทางตรง ความเสียหายทางอ้อม ความเสียหายจากการผิดสัญญา หรือความเสียหายอันสืบเนื่อง อันเป็นผลมาจากการใช้หรือการเชื่อถือต่อการใช้ข้อมูล ทั้งนี้ รวมถึงแต่ไม่จำกัดเพียงการสูญเสียผลกำไร นักลงทุนพึงใช้ข้อมูลในเอกสารฉบับนี้ประกอบข้อมูลและความเห็นอื่นๆ รวมถึงพิจารณาญาณของตนในการตัดสินใจลงทุน ข้อมูลในเอกสารฉบับนี้จัดทำขึ้นจากแหล่งข้อมูลที่ INVX เห็นว่าน่าเชื่อถือ โดย INVX ไม่รับรองถึงความถูกต้อง สมบูรณ์ และ/หรือ ครบถ้วนของข้อมูลดังกล่าว

INVX สงวนสิทธิ์ในการใช้ดุลพินิจของตนแต่เพียงผู้เดียวในการแก้ไขเพิ่มเติมข้อมูลเป็นครั้งคราวโดยไม่ต้องบอกกล่าว เอกสารฉบับนี้จัดทำส่งให้แก่เฉพาะบุคคลที่กำหนดเท่านั้น และห้ามมิให้มีการทำซ้ำ ดัดแปลง เผยแพร่ ขยาย จำหน่าย พิมพ์ซ้ำ ส่งต่อ หรือแสวงหาประโยชน์ในเชิงพาณิชย์ไม่ว่าในลักษณะใดๆ เว้นแต่จะได้รับคามยินยอมเป็นลายลักษณ์อักษรจาก INVX ก่อน

การซื้อขายฟิวเจอร์สและออปชั่น (Futures and Options) มีความเสี่ยงสูงที่อาจก่อให้เกิดผลขาดทุนอย่างมีนัยสำคัญ จึงไม่เหมาะสมกับบุคคลทุกคน ทั้งนี้ ก่อนการตัดสินใจซื้อขายฟิวเจอร์สและออปชั่น ท่านควรพิจารณาถึงฐานะทางการเงิน วัตถุประสงค์ในการลงทุน ประสบการณ์ในการลงทุนของท่าน ตลอดจนความเสี่ยงที่ท่านสามารถยอมรับได้อย่างรอบคอบ เนื่องจากมีความเป็นไปได้ที่ท่านอาจสูญเสียเงินลงทุนมากกว่าเงินลงทุนเริ่มแรก ท่านควรพิจารณาถึงความเสี่ยงทั้งหมดที่อาจเกิดขึ้นจากการซื้อขายฟิวเจอร์สและออปชั่น และท่านควรตัดสินใจลงทุนด้วยตนเอง และ/หรือ ในกรณีที่มิข้อสงสัย ท่านควรขอคำแนะนำจากที่ปรึกษาทางการลงทุน

เอกสารฉบับนี้จัดส่งให้กับเฉพาะบุคคลที่กำหนด (intended recipient) เท่านั้น และห้ามมิให้ผู้ใดนำข้อมูลในเอกสารฉบับนี้ไปทำซ้ำ ส่งต่อ เผยแพร่ ขยาย จำหน่าย คัดลอก นำออกแสดง หรือนำไปแสวงหาประโยชน์ในเชิงพาณิชย์ไม่ว่าด้วยวิธีการใด ๆ โดยมิได้รับอนุญาตเป็นลายลักษณ์อักษรจาก INVX เป็นการล่วงหน้า

© สงวนลิขสิทธิ์ 2565 บริษัทหลักทรัพย์ อินโนเวสต์ เอกซ์ จำกัด

**CG Rating 2024 Companies with CG Rating
Companies with Excellent CG Scoring**

AAV, ABM, ACE, ACG, ADVANC, AE, AF, AGE, AH, AIT, AJ, AKP, AKR, ALLA, ALT, AMA, AMARIN, AMATA, AMATAV, ANAN, AOT, AP, ASIMAR, ASK, ASP, ASW, AURA, AWC, B, BAFS, BAM, BANPU, BAY, BBGI, BBL, BCH, BCP, BCPG, BDMS, BEC, BEM, BEYOND, BGC, BGRIM, BJC, BKIH, BLA, BPP, BR, BRI, BRR, BSRC, BTG, BTS, BTW, BWG, CBG, CENTEL, CFRESH, CHASE, CHEWA, CHOW, CIMBT, CIVIL, CK, CKP, CNT, COLOR, COM7, CPALL, CPAXT, CPF, CPL, CPN, CPW, CRC, CRD, CREDIT, CSC, CV, DCC, DDD, DELTA, DEMCO, DITTO, DMT, DOHOME, DRT, DUSIT, EASTW, ECF, ECL, EGCO, EPG, ERW, ETC, ETE, FLOYD, FN, FPI, FPT, FVC, GABLE, GC, GCAP, GFC, GFPT, GGC, GLAND, GLOBAL, GPSC, GRAMMY, GULF, GUNKUL, HANA, HARN, HENG, HMPRO, HPT, HTC, ICC, ICHI, IIL, ILINK, ILM, IND, INET, INSET, INTUCH, IP, IRC, IRPC, IT, ITC, ITEL, ITTHI, IVL, JAS, JTS, K, KBANK, KCC, KCE, KCG, KEX, KKP, KSL, KTB, KTC, KTMS, KUMWEL, LALIN, LANNA, LH, LHFG, LIT, LOXLEY, LPN, LRH, LST, M, MAJOR, MALEE, MBK, MC, M-CHAI, MCOT, MFC, MFEC, MINT, MODERN, MONO, MOONG, MOSHI, MSC, MST, MTC, MTI, MVP, NCH, NER, NKI, NOBLE, NRF, NSL, NTSC, NVD, NWR, NYT, OCC, OR, ORI, OSP, PAP, PB, PCC, PCSGH, PDJ, PEER, PG, PHOL, PIMO, PLANB, PLAT, PLUS, PM, PORT, PPP, PPS, PR9, PRG, PRIME, PRM, PRTR, PSH, PSL, PTT, PTTEP, PTTGC, Q-CON, QH, QTC, RATCH, RBF, RPC, RPH, RS, RT, RWI, S, S&J, SA, SAAM, SABINA, SAK, SAMART, SAMTEL, SAT, SAV, SAWAD, SC, SCAP, SCB, SCC, SCCC, SCG, SCGD, SCGP, SCM, SCN, SDC, SEAFCO, SEAOL, SELIC, SENA, SENX, SGC, SGF, SGP, SHR, SICT, SIRI, SIS, SITHAI, SJWD, SKE, SKR, SM, SMPC, SNC, SNNP, SNP, SO, SONIC, SPALI, SPC, SPI, SPRC, SR, SSC, SSF, SSP, SSSC, STA, STEC, STGT, STI, SUC, SUN, SUTHA, SVI, SYMC, SYNEX, SYNTEC, TASCOS, TBN, TCAP, TCMC, TEAMG, TEGH, TFG, TFMAMA, TGE, TGH, THANA, THANI, THCOM, THG*, THIP, THRE, THREL, TIPH, TISCO, TK, TKS, TKT, TLI, TM, TMILL, TMT, TNDT, TNITY, TNL, TOA, TOG, TOP, TPAC, TPBI, TPIPL, TPIPP, TPS, TQM, TQR, TRP, TRUBB, TRUE, TRV, TSC, TSTE, TSTH, TTA, TTB, TTCL, TTW, TU, TVDH, TVO, TVT, TWPC, UAC, UBE, UBIS, UKEM, UPF, UPOIC, UV, VARO, VGI, VIH, WACOAL, WGE, WHA, WHAUP, WICE, WINMED, WINNER, ZEN

Companies with Very Good CG Scoring

2S, AAI, ADB, AEONTS, AHC, AIRA, APCO, APCS, APURE, ARIP, ARROW, ASIAN, ATP30, AUCT, AYUD, BA, BBIK, BC, BE8, BH, BIZ, BOL, BSBM, BTC, CH, CI, CIG, CM, COCOCO, COMAN, CPI, CSS, DTCENT, EVER, FE, FORTH, FSMART, FSX, FTI, GEL, GIFT, GPI, HUMAN, IFS, INSURE, JCK, JDF, JMART, KGI, KJL, KTIS, KUN, L&E, LHK, MATCH, MBAX, MEGA, METCO, MICRO, NC, NCAP, NCL, NDR, ONEE, PATO, PDG, PJW, POLY, PQS, PREB, PROUD, PSG, PSP, PSTC, PT, PTECH, PYLON, QLT, RABBIT, RCL, SAPPE, SECURE, SFLEX, SFT, SINO, SMT, SPCG, SPVI, STANLY, STPI, SUPER, SUSCO, SVOA, SVT, TACC, TAE, TCC, TEKA, TFM, TITLE, TKN, TMD, TNR, TPA, TPCH, TPCS, TPLAS, TPOLY, TRT, TURTLE, TVH, UBA, UP, UREKA, VCOM, VIBHA, VRANDA, WARRIX, WIN, WP

Companies with Good CG Scoring

A5, ADD, AIE, ALUCON, AMC, AMR, ARIN, ASEFA, ASIA, ASN, BIG, BIOTEC, BIS, BJCHI, BLC, BVG, CEN, CGH, CHARAN, CHAYO, CHIC, CHOTI, CITY, CMC, CPANEL, CSP, DEXON, DOD, DPAINT, DV8, EASON, EE, EFORL, EKH, ESTAR, ETL, FNS, GBX, GENCO, GTB, GYT, ICN, IIG, IMH, IRCP, J, JCKH, JMT, JPARK, JR, JSP, JUBILE, KBS, KCAR, KIAT, KISS, KK, KWC, LDC, LEO, MCA, META, MGC, MITSIB, MK, NAM, NOVA, NTV, NV, OGC, PACO, PANEL, PHG, PIN, PRAPAT, PRI, PRIN, PROEN, PROS, PTC, READY, ROCTEC, SABUY, SALEE, SAMCO, SANKO, SCI, SE, SE-ED, SINGER, SISB, SKN, SKY, SMD100, SMIT, SORKON, SPG, SST, STC, STOWER, STP, SVR, SWC, TAKUNI, TC, TFI, TMC, TMI, TNP, TOPP, TRU, UEC, UOBKH, VL, WAVE, WFX, WIJK, XO, XPG, YUASA, ZAA

Corporate Governance Report

The material contained in this publication is for general information only and is not intended as advice on any of the matters discussed herein. Readers and others should perform their own independent analysis as to the accuracy or completeness or legality of such information. The Thai Institute of Directors, its officers, the authors and editor make no representation or warranty as to the accuracy, completeness or legality of any of the information contained herein. By accepting this document, each recipient agrees that the Thai Institute of Directors Association, its officers, the authors and editor shall not have any liability for any information contained in, or for any omission from, this publication.

The survey result is as of the date appearing in the Corporate Governance Report of Thai Listed Companies. As a result, the survey result may be changed after that date. InnovestX Securities Company Limited does not conform nor certify the accuracy of such survey result.

To recognize well performers, the list of companies attaining "Good", "Very Good" and "Excellent" levels of recognition (Not including listed companies qualified in the "no announcement of the results" clause from 1 January 2023 to 28 October 2024) is publicized.

*บริษัทหรือกรรมการหรือผู้บริหารของบริษัทที่มีข่าวด้านการกำกับดูแลกิจการ เช่น การกระทำผิดเกี่ยวกับหลักทรัพย์ การทุจริต คอร์รัปชัน เป็นต้น ซึ่งการใช้ข้อมูล CGR ควรระมัดระวังข่าวดังกล่าวประกอบด้วย

**Anti-corruption Progress Indicator
Certified (ได้สมรรถนะ)**

2S, AAI, ADB, ADVANC, AE, AF, AH, AI, AIE, AIRA, AJ, AKP, AMA, AMANAH, AMATA, AMATAV, AP, APCO, AS, ASIAN, ASK, ASP, ASW, AWC, AYUD, B, BAFS, BAM, BANPU, BAY, BBGI, BBL, BCH, BCP, BCPG, BE8, BEC, BEYOND, BGC, BGRIM, BLA, BPP, BRI, BRR, BSBM, BTG, BTS, BWG, CAZ, CBG, CEN, CENTEL, CFRESH, CGH, CHEWA, CHOTI, CHOW, CI, CIG, CIMBT, CM, CMC, COM7, CPALL, CPAXT, CPF, CPI, CPL, CPN, CPW, CRC, CSC, CV, DCC, DELTA, DEMCO, DIMET, DMT, DOHOME, DRT, DUSIT, EA, EASTW, ECF, EGCO, EP, EPG, ERW, ETC, ETE, FNS, FPI, FPT, FSMART, FSX, FTE, GBX, GC, GCAP, GEL, GFPT, GGC, GJS, GLOBAL, GPI, GPSC, GSTEEL, GULF, GUNKUL, HANA, HARN, HEALTH, HENG, HMPRO, HTC, ICC, ICHI, IFS, IIL, ILINK, ILM, INET, INOX, INSURE, INTUCH, IRPC, ITEL, IVL, JAS, JR, JTS, KASET, KBANK, KCAR, KCC, KCE, KGEN, KGI, KKP, KSL, KTB, KTC, L&E, LANNA, LH, LHFG, LHK, LPN, LRH, M, MAJOR, MALEE, MATCH, MBAX, MBK, MC, MCOT, MEGA, MENA, META, MFC, MFEC, MILL, MINT, MODERN, MONO, MOONG, MSC, MTC, MTI, NATION, NCAP, NEP, NER, NKI, NOBLE, NRF, OCC, OR, ORI, OSP, PAP, PATO, PB, PCSGH, PDG, PDJ, PG, PHOL, PIMO, PK, PL, PLANB, PLANET, PLAT, PM, PPP, PPPM, PPS, PR9, PREB, PRG, PRINC, PRM, PROS, PRTR, PSH, PSL, PSTC, PT, PTECH, PTG, PTT, PTTEP, PTTGC, PYLON, Q-CON, QH, QLT, QTC, RABBIT, RATCH, RBF, RML, RS, RWI, S&J, SA, SAAM, SABINA, SAK, SAPPE, SAT, SC, SCB, SCC, SCCC, SCG, SCGP, SCM, SCN, SEAOL, SE-ED, SELIC, SENA, SENX, SFLEX, SGC, SGP, SIRI, SIS, SITHAI, SKR, SM, SMIT, SMPC, SNC, SNP, SORKON, SPACK, SPALI, SPC, SPI, SPRC, SRICHA, SRF, SSP, SSSC, SST, STA, STGT, STOWER, SUSCO, SVI, SVOA, SVT, SYMC, SYNTEC, TAE, TAKUNI, TASCOS, TCAP, TEGH, TFG, TFI, TFMAMA, TGE, TGH, THANI, THCOM, THIP, THRE, THREL, TIDLOR, TIPCO, TIPH, TISCO, TKN, TKS, TKT, TMD, TMILL, TMT, TNITY, TNL, TNP, TNR, TOG, TOP, TOPP, TPA, TPCS, TPLAS, TRT, TRU, TRUE, TSC, TSI, TSTE, TSTH, TTB, TTCL, TU, TURTLE, TVDH, TVO, TWPC, UBIS, UEC, UKEM, UPF, UV, VCOM, VGI, VIBHA, VIH, WACOAL, WHA, WHAUP, WICE, WIJK, WPH, XO, YUASA, ZEN

Declared (ได้ประกาศเจตนา)

ACE, ALT, AMARIN, AMC, ANI, APCO, ASAP, B52, BLAND, BYD, CFARM, CHASE, CHG, DEXON, DITTO, ECL, EVER, FLOYD, GREEN, HL, HUMAN, ICN, IHL, IP, ITC, JDF, JMART, K, KJL, LDC, LIT, MITSIB, MJD, MOSHI, NEX, NTSC, PLE, PLUS, POLY, PQS, PRI, PRIME, PROEN, PROUD, PTC, RT, S, SAWAD, SCAP, SCGD, SFT, SHR, SINGER, SINO, SJWD, SKE, SNNP, SOLAR, SONIC, SUPER, TBN, TMI, TPAC, TPP, TQM, UOBKH, UREKA, VNG, WELL, WIN, XPG

N/A

24CS, 3K-BAT, A, A5, AAV, ABM, ACAP, ACC, ACG, ADD, ADVICE, AEONTS, AFC, AGE, AHC, AIT, AJA, AKR, AKS, ALLA, ALPHAX, ALUCON, AMARC, AMR, ANAN, AOT, APO, APP, APURE, AQUA, ARIN, ARIP, ARROW, ASEFA, ASIA, ASIMAR, ASN, ATP30, AU, AUCT, AURA, BA, BBIK, BC, BCT, BDMS, BEAUTY, BEM, BGT, BH, BIG, BIOTEC, BIS, BIZ, BJC, BJCHI, BKD, BKGI, BKIH, BLC, BLESS, BLISS, BM, BOL, BPS, BR, BROCK, BSM, BSRC, BTC, BTNC, BTW, BUI, BVG, CCET, CCP, CEYE, CGD, CH, CHAO, CHARAN, CHAYO, CHIC, CHO, CITY, CIVIL, CK, CKP, CMAN, CMO, CMR, CNT, COCOCO, COLOR, COMAN, CPANEL, CPH, CPR, CPT, CRANE, CRD, CREDIT, CSP, CSR, CSS, CTW, CWT, D, DCON, DDD, DHOUSE, DOD, DPAINT, DTCENT, DTCT, DV8, EASON, EE, EFORL, EKH, EMC, ESTAR, ETL, EURO, F&D, FANCY, FE, FM, FMT, FN, FORTH, FTI, FVC, GABLE, GENCO, GFC, GIFT, GL, GLAND, GLOCON, GLORY, GRAMMY, GRAND, GSC, GTB, GTV, GYT, HFT, HPT, HTECH, HYDRO, I2, IIG, IMH, IND, INGRS, INSET, IRC, IRCP, IROYAL, IT, ITD, ITNS, ITTHI, J, JAK, JCK, JCKH, JCT, JKN, JMT, JPARK, JSP, JUBILE, KAMART, KBS, KC, KCG, KCM, KDH, KEX, KIAT, KISS, KK, KKC, KLINIQU, KOOL, KTIS, KTMS, KUMWEL, KUN, KWC, KWI, KWM, KYE, LALIN, LEE, LEO, LOXLEY, LPH, LST, LTS, MAGURO, MANRIN, MASTER, MATI, MCA, M-CHAI, MCS, MDX, MEB, MEDEZE, METCO, MGC, MGI, MGT, MICRO, MIDA, MK, ML, MORE, MPJ, MST, MTW, MUD, MVP, NAM, NAT, NC, NCH, NCL, NCP, NDR, NEO, NETBAY, NEW, NEWS, NFC, NL, NNCL, NOK, NOVA, NPK, NSL, NTV, NUSA, NV, NVD, NWR, NYT, OHTL, OKJ, ONEE, ORN, PACO, PAF, PANEL, PCC, PCE, PEACE, PEER, PERM, PF, PHG, PICO, PIN, PIJ, PM, PMTA, POLAR, PORT, PPM, PRABKIT, PRAPAT, PRECHA, PRIN, PRO, PSG, PSP, PTL, QTCG, RAM, RCL, READY, RICHY, RJH, ROCK, ROCTEC, ROH, ROJNA, RP, RPC, RPH, RSP, S11, SABUY, SAF, SAFARI, SAFE, SALEE, SAM, SAMART, SAMCO, SAMTEL, SANKO, SAUCE, SAV, SAWANG, SBNEXT, SCI, SCL, SCP, SDC, SE, SEAFCO, SECURE, SEI, SGF, SHANG, SIAM, SICT, SIMAT, SISB, SK, SKN, SKY, SLP, SMART, SMD100, SMT, SNPS, SO, SPA, SPCG, SPG, SPREME, SPVI, SQ, SR, SRS, SSC, STANLY, STC, STECH, STECON, STHAI, STI, STP, STPI, STX, SUC, SUN, SUTHA, SVR, SWC, SYNEX, TACC, TAN, TAPAC, TATG, TC, TCC, TCJ, TCMC, TCOAT, TEAM, TEAMG, TEKA, TERA, TFM, TGPRO, TH, THAI, THANA, THE, THG, THMUI, TIGER, TITLE, TK, TKC, TLI, TM, TMAN, TMC, TMW, TNDT, TNH, TNPC, TOA, TPBI, TPCH, TPIPL, TPIPP, TPL, TPOLY, TPS, TQR, TR, TRC, TRITN, TRP, TRUBB, TRV, TSE, TTA, TTI, TTT, TTW, TVH, TVT, TWP, TWZ, TYCN, UAC, UBA, UBE, UMI, UMS, UNIQ, UP, UPOIC, UTP, UVAN, VARO, VL, VPO, VRANDA, W, WARRIX, WAVE, WFX, WGE, WINDOW, WINMED, WINNER, WORK, WP, YGG, YONG, ZAA, ZIGA

Explanations

Companies participating in Thailand's Private Sector Collective Action Coalition Against Corruption programme (Thai CAC) under Thai Institute of Directors (as of October 14, 2024) are categorised into: companies that have declared their intention to join CAC, and companies certified by CAC.